

# ЕЖЕНЕДЕЛЬНИК KASE

11 – 15 декабря,  
2017

## СОБЫТИЯ KASE

- ▲ С 11 декабря 2017 года KASE [изменила](#) продолжительность Базового периода для осуществления рыночной оценки неиндексированных ГЦБ.
- ▲ 11 декабря KASE [сообщила](#) о планах по переходу на расчеты в иностранных валютах по сделкам с ценными бумагами, деноминированными в иностранных валютах.
- ▲ 13 декабря KASE [провела](#) программу обучения "Основы фондового рынка" для работников финансовых и юридических подразделений компаний.
- ▲ С 20 декабря [вводится](#) в эксплуатацию новая версия торговой системы KASE.

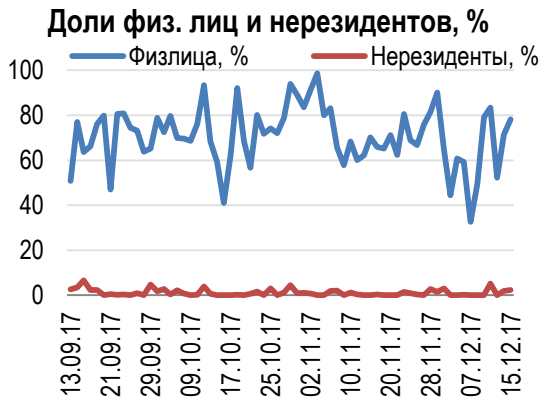
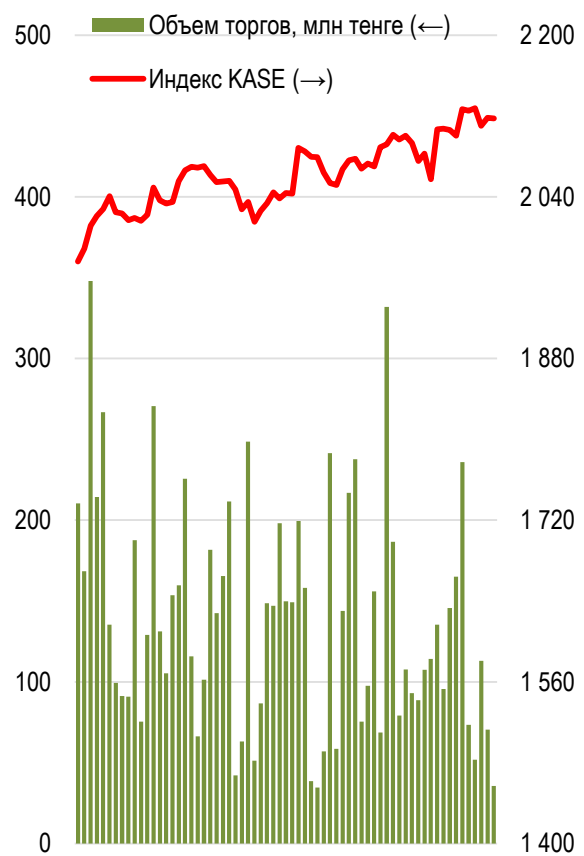
## НОВОСТИ ЭМИТЕНТОВ И АНОНСЫ

- ▲ 11 декабря АО "Национальная компания "Продовольственная контрактная корпорация" [сообщило](#) о понижении агентством Moody's Investors Service рейтинговых оценок компании и ее облигаций до уровня B1, прогноз "Негативный".
- ▲ 11 декабря АО "Банк Развития Казахстана" [сообщило](#) о результатах размещения своих деноминированных в тенге еврооблигаций в объеме 100 млрд тенге, со сроком обращения 3 года и доходностью к погашению 9,625 % годовых.
- ▲ 13 декабря АО "Аграрная кредитная корпорация" [привлекло](#) на KASE 10,0 млрд тенге, разместив облигации под 11,00 % годовых.
- ▲ 14 декабря АО "Банк ЦентрКредит" [привлекло](#) на KASE 2,4 млрд тенге, разместив облигации с доходностью к погашению 12,50 % годовых.
- ▲ 14 декабря АО "Банк Астаны" [сообщило](#) об итогах SPO на Московской бирже. Было размещено 2 881 835 акций нового выпуска Банка Астаны, цена размещения была определена на уровне 215 рублей за штуку.
- ▲ 15 декабря Глобальные депозитарные расписки, базовым активом которых являются простые акции АО "Разведка Добыча "КазМунайГаз", [включены](#) в сектор "Производные ценные бумаги" официального списка KASE.
- ▲ 15 декабря АО "Казкоммерцбанк" [сообщило](#) об одобрении Советом директоров АО "Народный сберегательный банк Казахстана" поэтапной интеграции двух банков.
- ▲ 15 декабря АО "Tengri Bank" [сообщило](#) о подтверждении агентством Standard & Poor's рейтинговых оценок банка на уровне "B+".

Индекс KASE снизился за неделю на 0,4% до 2 117,5 пунктов. Акции 5 компаний из 7 оказались в красной зоне. Наибольшее снижение продемонстрировали акции Казхотелеком, снизившись в цене на 2,6% до 20 650 тенге за акцию. Стоит отметить, что снижение проходило при малых объемах торгов.

Лидером роста стали акции KAZ Minerals с ростом 5,5%.

**Акции индекса KASE**



15.12.2017

| Индекс KASE              | 2 117,5  | Тренды (%) |       |
|--------------------------|----------|------------|-------|
| Первый класс ликвидности | Цена     | Δ 7д       | Δ 1м  |
| <b>KAZ Minerals</b>      | 3 498,8  | 5,5        | 4,8   |
| Сбербанк (Россия)        | 1 311,6  | 3,2        | 5,3   |
| Газпром (Россия)         | 768,8    | 2,2        | 5,1   |
| Банк Астаны              | 1 294,0  | 0,8        | 4,6   |
| Bank of America          | 9 795,7  | 0,5        | 10,4  |
| <b>КазТрансОйл</b>       | 1 333,0  | 0,1        | 0,6   |
| БАСТ                     | 56 000,0 | 0,0        | 0,5   |
| QAZKOM                   | 140,0    | 0,0        | -10,0 |
| Банк ВТБ (Россия)        | 0,3      | 0,0        | -12,1 |
| АЗМ                      | 12 149,6 | -0,4       | -0,9  |
| <b>KEGOC</b>             | 1 357,0  | -0,8       | -1,8  |
| <b>Народный банк</b>     | 80,5     | -0,8       | 1,5   |
| <b>Kcell</b>             | 1 725,0  | -1,1       | -4,4  |
| Банк ЦентрКредит         | 195,1    | -2,0       | -2,5  |
| <b>РД КазМунайГаз</b>    | 25 950,0 | -2,4       | 15,3  |
| <b>Казхотелеком</b>      | 20 650,0 | -2,6       | -1,7  |
| Аэрофлот (Россия)        | 831,6    | -2,6       | -6,2  |
| Казхотелеком (прив.)     | 8 300,0  | -2,9       | -1,1  |
| РД КазМунайГаз (прив.)   | 9 777,0  | -3,2       | 9,9   |
| QAZKOM (прив.)           | 88,8     | -8,5       | -17,0 |

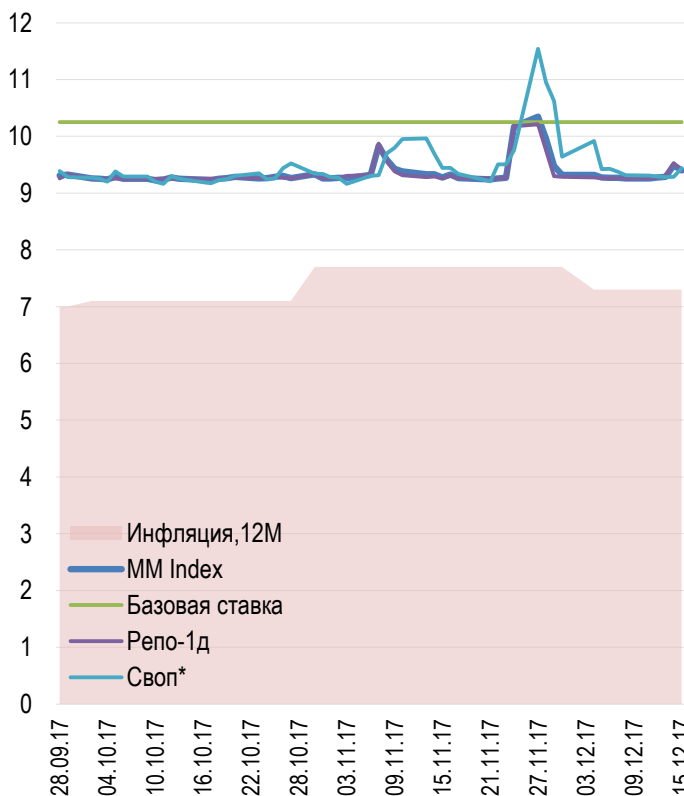
Акции нефтедобывающей компании Разведка Добыча КазМунайГаз снизились в цене на 2,4% до 25 950 тенге. При этом, в конце прошлой недели был достигнут исторический максимум, в связи с чем, в данном случае имеет место коррекция цены.

Одним из наиболее значимых событий недели была новость о поэтапной интеграции Народного банка и Qazkom. "Мы возьмём всё лучшее: самую развитую в стране банковскую инфраструктуру и лучший риск-менеджмент Haluk Bank, современные технологии и стандарты клиентского сервиса Qazkom, а также знания, наработки, опыт в обслуживании миллионов клиентов, наиболее конкурентные продукты и услуги обоих банков" – цитата У. Шаяхметовой из пресс-релиза на сайте банка.

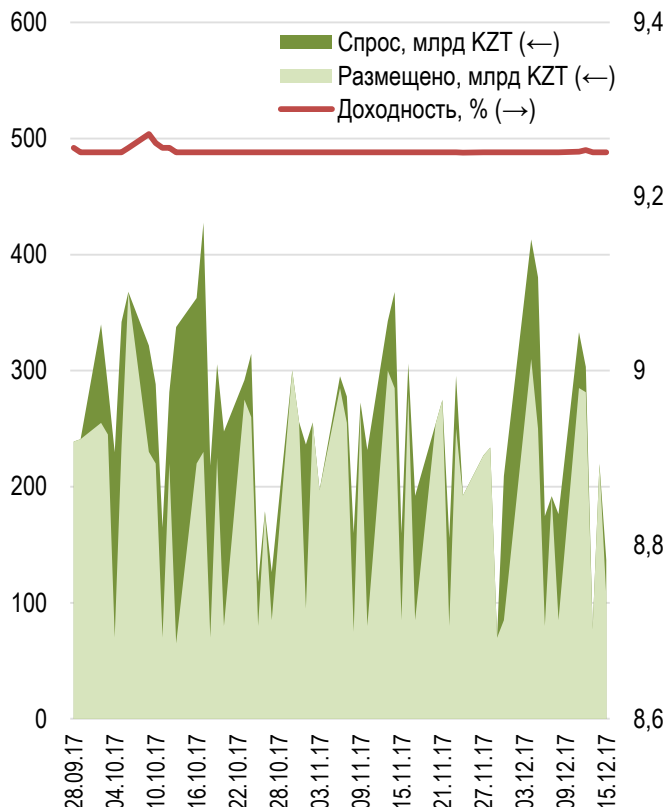
За неделю доходность по операциям с валютным свопом выросла на 17 б.п. до 9,44% годовых. В сегменте репо доходность выросла на 14 б.п. до 9,39 % годовых. Таким образом, спрэд стоимости привлечения ликвидности под доллар США и государственные ценные бумаги в конце недели составил 5 б.п.

Национальный Банк РК продолжил изъятие избыточной ликвидности на рынке, разместив за неделю вне биржи 7 выпусков нот с разными сроками обращения. По семидневным нотам доходность не поменялась и составила 9,25 % годовых. Объем размещения достиг 968,1 млрд тенге. По 28-дневным нотам ставка достигла 9,4234 % годовых при объеме размещения 267,4 млрд тенге. По 91-дневным нотам ставка была на уровне 9,2606 % годовых при объеме размещения 73,2 млрд тенге. Совокупный спрос превысил предложение на 9,60%, тогда как неделей ранее спрос превышал предложение на 40,4%.

**Инфляция и процентные ставки**

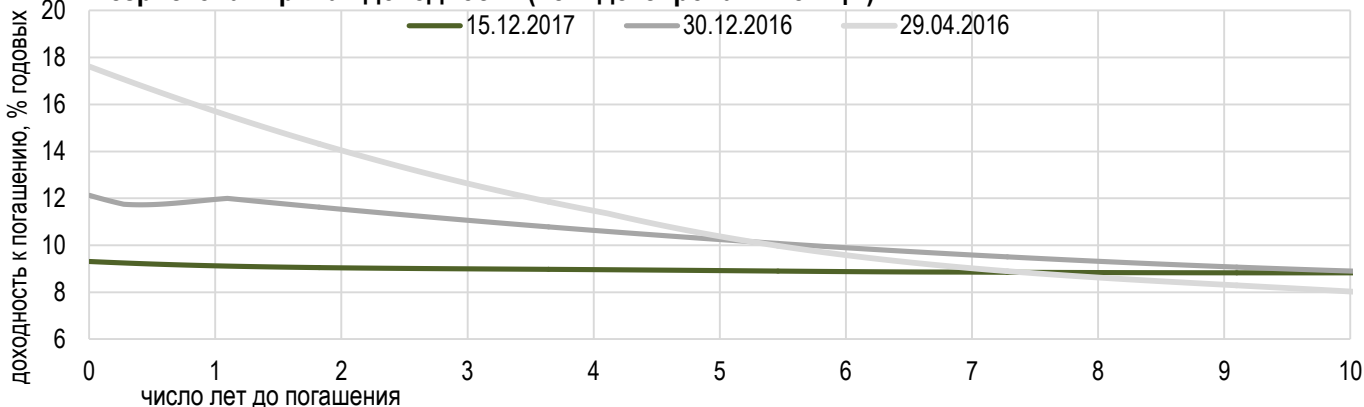


**Размещения недельных нот Нацбанка**



\*Средневзвешенная доходность по всем операциям валютного свопа с долларом США.

**Безрисковая кривая доходности (неиндексированные ГЦБ)**





Курс доллара по итогам недели вырос на 1,01 тенге до 335,33 тенге. Объем торгов за 5 дней достиг 700,0 млн долларов, что на 18,9% больше в сравнении с прошлой неделей.

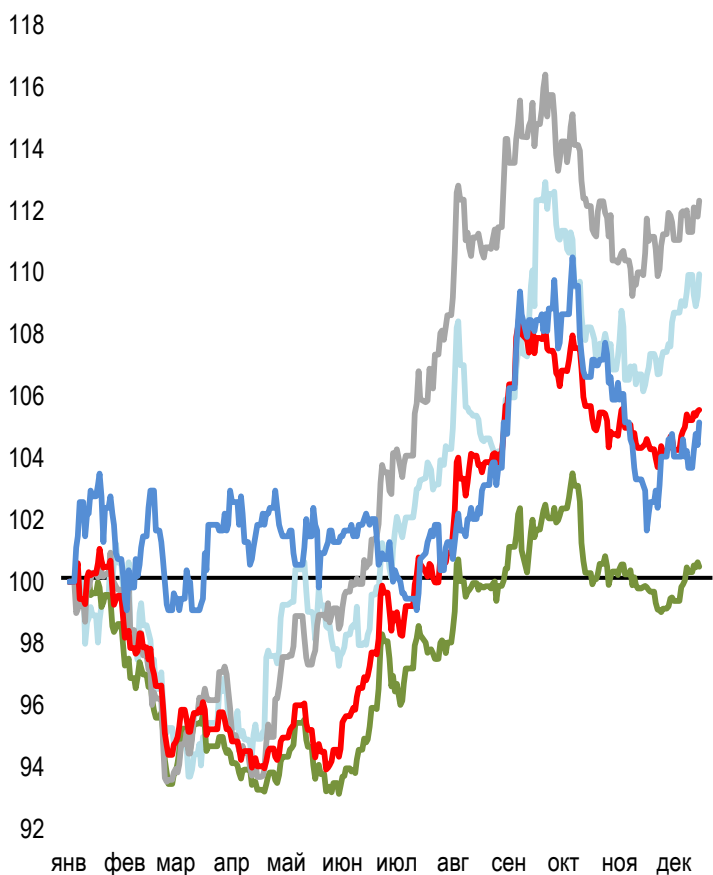
Рубль за неделю ослаб на 6 тиын до 5,7085 тенге. Объем торгов достиг 150,5 млн рублей, что выше показателя прошлой недели на 15,2%.

Курс юаня за неделю вырос на 0,3012 тенге до 50,7612 тенге.

Курс евро составил 395,43 тенге.

### Динамика курсов иностранных валют

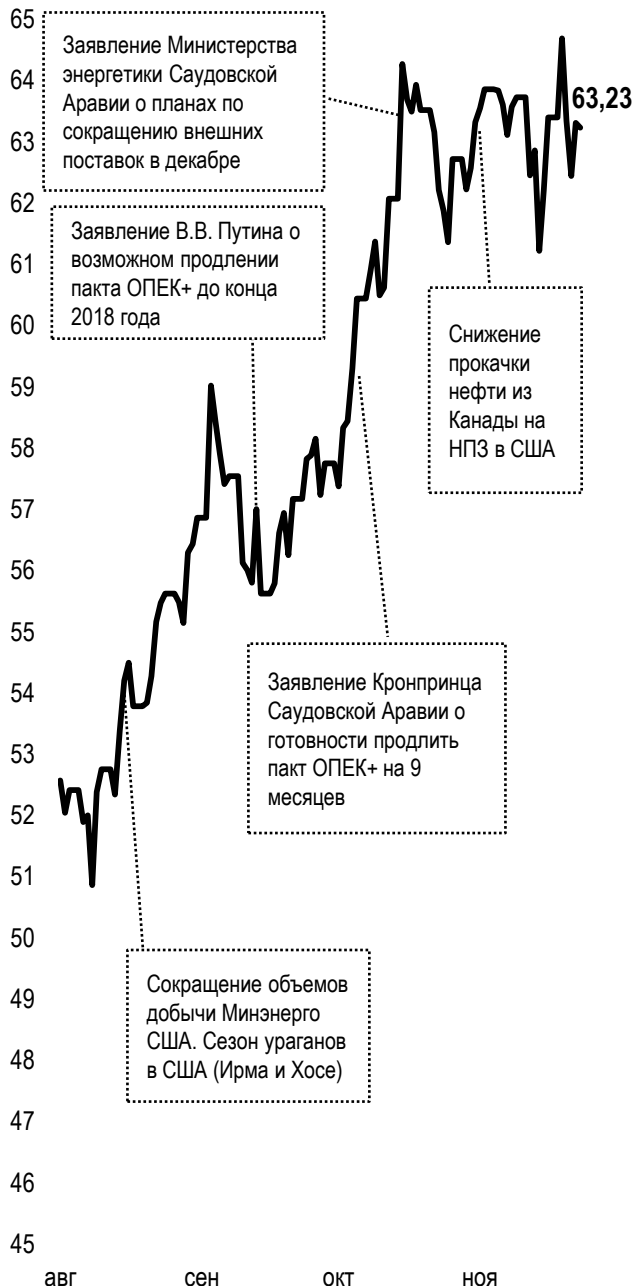
Δ %, база (01.01.17)



|          | Цена   | Δ 7д, % | Δ 30д, % | Δ 2017, % |
|----------|--------|---------|----------|-----------|
| — GBPKZT | 450,57 | +0,5    | +3,4     | +10,0     |
| — USDKZT | 334,92 | 0,0     | +0,6     | +0,5      |
| — EURKZT | 395,88 | +0,3    | +1,5     | +12,3     |
| — CNYKZT | 50,69  | +0,1    | +1,1     | +5,6      |
| — RUBKZT | 5,71   | +0,9    | +2,1     | +5,2      |

### Стоимость нефти Brent

USD/баррель



Справка: График и таблица построены на основе официальных рыночных курсов НБК. Курсы НБК могут расходиться с биржевыми курсами KASE.



## Международные индексы

| Наименование  | Значение  | Тренд % |      |      | Фьючерс |
|---------------|-----------|---------|------|------|---------|
|               |           | 7д      | 1м   | 1г   | 7д      |
| S&P 500       | 2 675,81  | 0,9     | 4,3  | 18,3 | 1,1     |
| Dow Jones     | 24 651,74 | 1,3     | 5,9  | 24,2 | 1,4     |
| PTC           | 1 148,27  | 2,6     | 2,8  | 0,9  | 2,4     |
| ММББ          | 2 143,99  | 1,9     | 0,6  | -4,2 | 2,4     |
| Hang Seng     | 28 848,11 | 0,7     | 0,0  | 30,8 | 0,6     |
| SS CSI 300    | 3 980,86  | -0,6    | -2,3 | 19,2 | -0,5    |
| Euro Stoxx 50 | 3 560,53  | -0,9    | 0,4  | 9,6  | -1,2    |
| FTSEuroFirst  | 4 322,90  | -0,2    | 1,7  | 6,2  | -0,1    |
| FTSE 100      | 7 490,57  | 1,3     | 1,6  | 7,0  | 0,4     |
| KASE          | 2 117,51  | -0,4    | 2,4  | 54,4 |         |

## Сырьевой рынок

15.12.2017

| Наименование  | Цена     | Тренд % |       |
|---------------|----------|---------|-------|
|               |          | 7д      | 1м    |
| Нефть         | 63,23    | -0,3    | 2,2   |
|               | 57,30    | -0,1    | 3,6   |
| Природный газ | 2,61     | -5,8    | -15,2 |
| Медь          | 311,00   | 5,2     | 1,8   |
| Железо        | 486,50   | -6,6    | 3,0   |
| Золото        | 1 256,44 | 0,6     | -1,7  |
| Серебро       | 15,98    | 1,5     | -5,9  |
| Пшеница       | 418,25   | 6,7     | -0,4  |

## Календарь экономических событий

|   | Валюта | Прогноз | Предыдущее |
|---|--------|---------|------------|
| 20.12 Продажи на вторичном рынке жилья (нояб)               | USD    | 5,54М   | 5,48М      |
| 20.12 Запасы сырой нефти                                    | USD    | -3,769М | -5,117М    |
| 21.12 ВВП (кв/кв) (3 кв.)                                   | USD    | 3,3%    | 3,3%       |
| 21.12 Индекс производ. активности от ФРБ Филадельфии (дек)  | USD    | 21,5    | 22,7       |
| 21.12 Международные резервы Центрального банка (USD)        | RUB    |         | 429,3В     |
| 22.12 Заказы на товары длительного пользования (м/м) (нояб) | USD    | 0,5%    | 0,9%       |
| 22.12 Продажи нового жилья (нояб)                           | USD    | 654К    | 685К       |

Справка: Календарь содержит наиболее значимые по мнению KASE экономические события текущей недели

В – миллиарды  
М – миллионы  
К – тысячи

## Макроэкономическая статистика Казахстана

|  | Значение | На дату  | На начало года |
|--|----------|----------|----------------|
| Годовая инфляция                           | 7,3 %    | 01.12.17 | 8,5 %          |
| Валовые международные резервы НБК, млн USD | 31 428   | 01.12.17 | 29 530         |
| Денежная база, млрд KZT                    | 5 782,4  | 01.12.17 | 5 162,2        |
| Денежная масса, млрд KZT                   | 19 825,6 | 01.11.17 | 19 912,6       |

## Кредитные рейтинги Казахстана

|                       | Рейтинг         | Дата     | Предыдущее      |
|-----------------------|-----------------|----------|-----------------|
| <b>S&amp;P Global</b> | BBB- стабильный | 08.09.17 | BBB- негативный |
| <b>Moody's</b>        | Вaa3 стабильный | 26.07.17 | Вaa3 негативный |
| <b>FitchRatings</b>   | BBB стабильный  | 20.10.17 | BBB стабильный  |

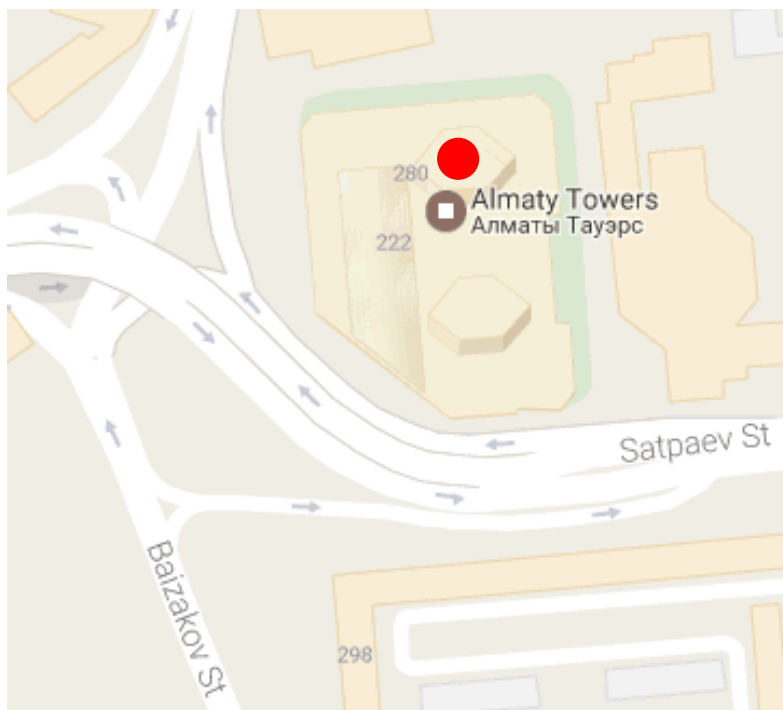
# КОНТАКТНАЯ ИНФОРМАЦИЯ



## АО "Казахстанская фондовая биржа"

**Адрес:** Республика Казахстан, 050040,  
г. Алматы, ул. Байзакова, 280,  
БЦ "Almaty Towers"

**Тел.:** 8 (727) 237 53 23; 8 (727) 237 53 28



**Корпоративный вебсайт**



**Связаться с нами**



**Календарь корпоративных  
событий листинговых компаний**

Информация и мнения, содержащиеся в настоящем отчете, были подготовлены специалистами АО "Казахстанская фондовая биржа" (далее - KASE). KASE не дает гарантий относительно полноты и точности приведенной в этом отчете информации, а также ее достоверности. Ни KASE, ни кто-либо из работников не несет ответственности за любые прямые или косвенные убытки (ущерб), наступившие в результате использования данного отчета или сведений/анализа, представленных в нем.

KASE не берет на себя ответственности регулярно обновлять данный отчет, а также сообщать обо всех изменениях, произошедших с момента подготовки данного отчета.

KASE обращает внимание инвесторов на следующие факторы:

1. доход от инвестиций в финансовые инструменты зависит от множества рыночных и нерыночных факторов. В частности на фактический доход инвестора могут влиять колебания процентных ставок, изменение норм налогообложения, движение валютных курсов, изменения котировок ценных бумаг, рыночных индексов, изменения производственных и финансовых показателей компаний, а также другие факторы;
2. прошлые результаты не всегда указывают на то, какими будут будущие показатели. При этом оценки будущих результатов основаны на предположениях, которые могут не осуществиться. Стоимость любых инвестиций или дохода может понижаться и повышаться, в результате чего инвесторы могут не получить обратно всей инвестированной суммы. В случае инвестиций, для которых не существует общепризнанного рынка, инвесторы могут испытывать различные трудности, включая трудности с их продажей или получением надежной информации об их стоимости или связанных с ними рисках;
3. отчет подготовлен без учета индивидуальных финансовых особенностей и целей тех лиц, которые его получают.

KASE рекомендует инвесторам независимо оценивать целесообразность тех или иных инвестиций и стратегий и призывает инвесторов пользоваться услугами финансовых консультантов.

Все права на отчет принадлежат KASE. Частичное или полное воспроизведение и/или распространение данного аналитического материала не может быть осуществлено без письменного разрешения KASE.