

# ЕЖЕНЕДЕЛЬНИК KASE

10-14 июля, 2017

## СОБЫТИЯ KASE

- ▲ Министерство финансов Казахстана привлекло 10 июля 4,6 млрд тенге, разместив среднесрочные казначейские облигации сроком на два года. Доходность составила 8,90 % годовых.
- ▲ 12 июля 2017 года KASE отчиталась перед журналистами [о результатах работы биржи и рынка](#) в первом полугодии 2017 года. Рост Индекса KASE достиг в этот период 22 %, что позволило индексу выйти на шестилетний максимум и опередить на данном временном лаге большинство популярных в мире фондовых индексов. Совокупный объем торгов на KASE по итогам полугодия достиг 88,7 трлн тенге и вырос относительно сопоставимого периода прошлого года на 80 % или 39,4 трлн тенге. Рост показали рынок акций (+12,7 %), рынок ГЦБ (+31 %), рынок операций репо (+22,3 %) и операций валютного свопа (в 3 раза).
- ▲ С 17 июня сделки на KASE с акциями шести наименований [совершаются по схеме расчетов T+2](#) с применением услуг клиринга.

## НОВОСТИ ЭМИТЕНТОВ И АНОНСЫ

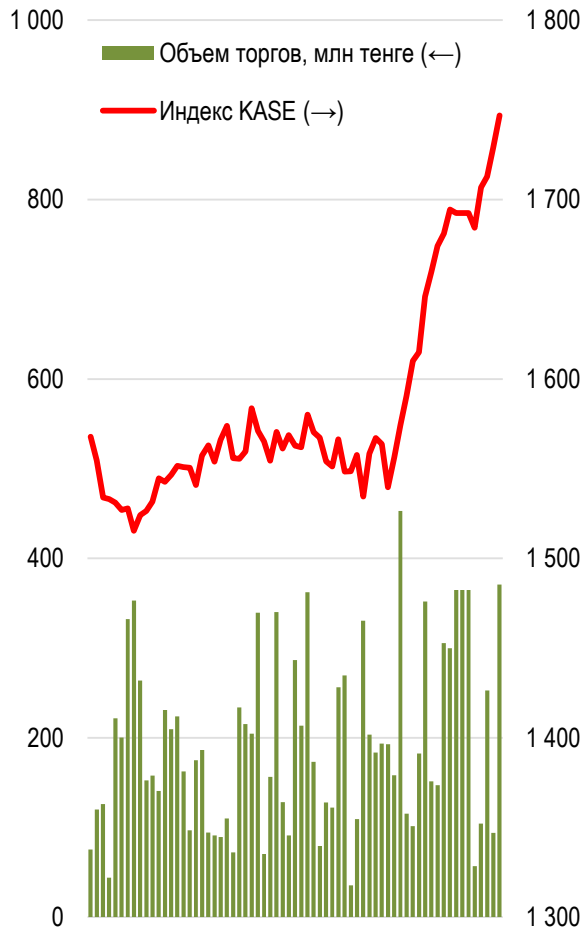
- ▲ С 01 по 21 июля 2017 года в торговой системе KASE проводится [IPO компании Ferro-Alloy Resources Limited](#). Эмитент планирует привлечь чуть более одного миллиарда тенге, зафиксировав цену акции на уровне 34 500 тенге за акцию.
- ▲ С 01 по 17 июля 2017 года в торговой системе KASE проводилась [подписка](#) на индексированные трехлетние облигации Фридом финанс с фиксированной купонной ставкой 8 % годовых. Результаты подписки будут известны 20 июля, [торги](#) облигациями откроются 21 июля.
- ▲ 24 июля на KASE состоятся повторные [специализированные торги](#) по размещению МЕОКАМ-36 выпуска 89 (KZK2KY030890)
- ▲ 10 июля Народный банк [обратился с предложением](#) к акционерам Казкоммерцбанк продать принадлежащие им акции по цене 142,67 тенге за одну простую акцию и 71,55 тенге за одну привилегированную акцию. Для держателей ГДР Казкоммерцбанк цена покупки [определена](#) на уровне 285,34 тенге за одну простую ГДР и 143,10 тенге за одну привилегированную ГДР.
- ▲ 12 июля Народный банк [сообщил](#) о приобретении простых акций Казкома путем реализации права преимущественной покупки в количестве 1,3 млрд акций и осуществил оплату за приобретенные акции в сумме 185 млрд. тенге, которая будет учтена в капитале Казкоммерцбанка по состоянию на конец рабочего дня 12 июля 2017 года.
- ▲ АСЫЛ-ИНВЕСТ сообщил о [размещении](#) одного миллиона своих простых акций на организованном рынке ценных бумаг посредством реализации акционерами Общества права преимущественной покупки акций, цена размещения – 1071,00 тенге за одну простую акцию.
- ▲ Страховая компания "Казрахмыс" сообщила о [подтверждении](#) агентством Fitch Ratings рейтинговых оценок компании

Индекс KASE вырос на 3,21 % до 1 746,82 пунктов – максимального значения с марта 2011 года. Акции пяти компаний завершили неделю в плюсе.

14.07.2017

Тренды (%)

Акции индекса KASE



| Индекс KASE                       | 1 746,8     | 3,7         | 12,1        |
|-----------------------------------|-------------|-------------|-------------|
| <b>Первый класс ликвидности</b>   | <b>Цена</b> | <b>Δ 7д</b> | <b>Δ 1м</b> |
| РД КазМунайГаз (прив.)            | 7 220,0     | 1,0         | 0,0         |
| KAZ Minerals                      | 2 400,0     | 9,2         | 16,1        |
| QAZKOM (прив.)                    | 69,5        | 23,0        | 5,3         |
| Аэрофлот                          | 1 192,8     | 0,2         | 14,7        |
| Кcell                             | 1 360,0     | 3,0         | 18,3        |
| Казакхтелеком                     | 17 303,0    | 1,5         | 10,2        |
| Сбербанк                          | 886,4       | 6,3         | 9,0         |
| Казакхтелеком (прив.)             | 6 400,0     | 0,0         | -1,8        |
| Газпром                           | 687,0       | 0,4         | 4,1         |
| KEGOC                             | 1 334,0     | -2,7        | -0,7        |
| Банк ЦентрКредит                  | 163,0       | 4,5         | 4,4         |
| Народный банк                     | 81,6        | 9,1         | 33,9        |
| РД КазМунайГаз                    | 18 900,5    | 5,0         | 6,7         |
| Bank of America                   | 8 119,1     | -0,2        | 7,5         |
| QAZKOM                            | 138,5       | 184,4       | 91,6        |
| Estate Management Company (прив.) | 84 975,0    | 0,0         | 0,0         |
| Банк Астаны                       | 1 154,3     | -2,3        | -88,5       |
| КазТрансОйл                       | 1 191,0     | -3,8        | -4,9        |
| АЗМ                               | 14 280,4    | -0,7        | 0,9         |

Лидером среди них стал Народный банк, акции которого подорожали на 11 % до 81,62 тенге за акцию. Это ралли стало следствием [завершения сложно структурированной сделки](#) по приобретению Казкома. Драйверами роста индекса также выступили простые акции Kaz Minerals, Банк ЦентрКредит, Разведка Добыча "КазМунайГаз" и Казателеком.

Если выйти за пределы корзины Индекса KASE, то стоит отметить на неделе почти трехкратный рост цены простых и 20-процентый рост цены привилегированных акций Казкома. Это происходит на [фоне обращения Народного Банка к держателям акций Казкома](#) с предложением выкупить принадлежащие им акции Казкома по цене 142,67 тенге за простую акцию и 71,55 тенге за привилегированную акцию. Выкуп сопровождался значительной активизацией торговли простыми акциями Казкома 11 и 13 июля. На конец недели цена акций установилась на отметке 138,52 тенге за штуку.

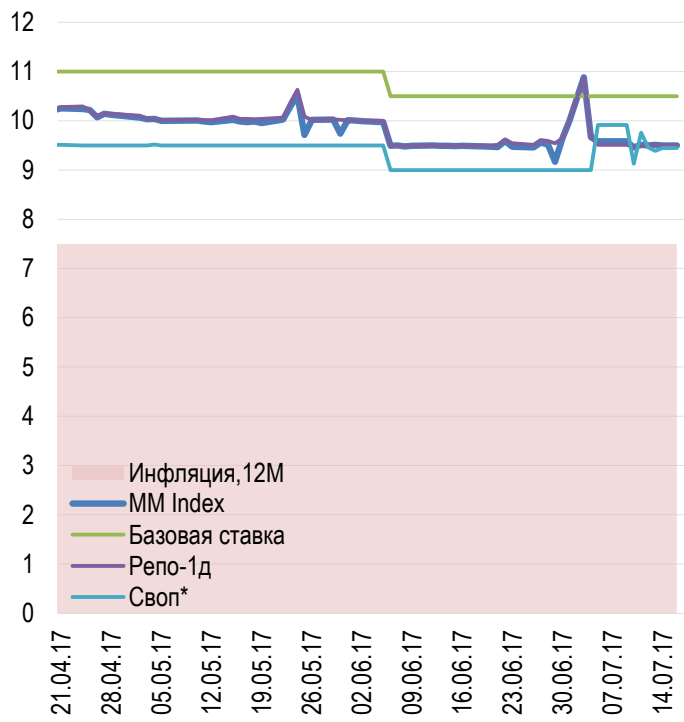
Доли физ. лиц и нерезидентов, %



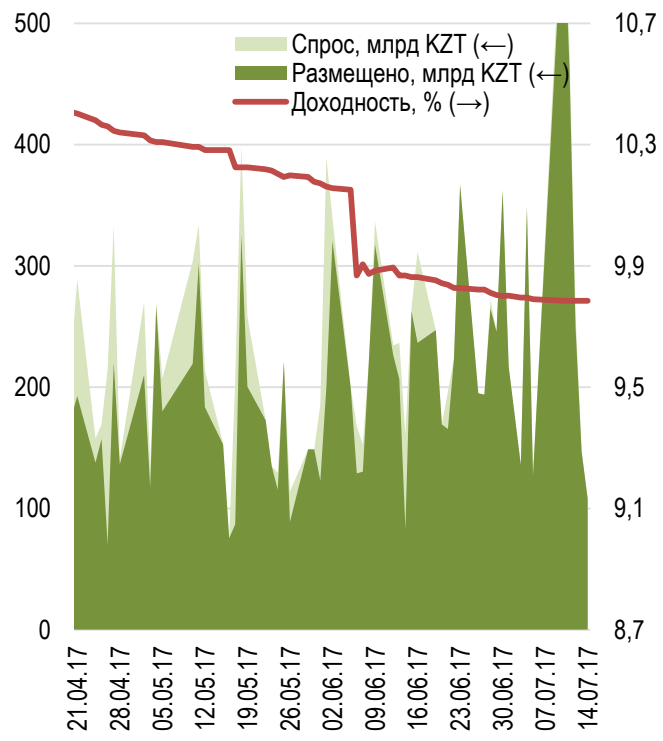
Ставки денежного рынка на этой неделе менялись разнонаправленно и незначительно. Ставки валютного свопа на один день выросли во вторник на 76 базисных пунктов до 9,76 % годовых, к концу недели тренд выровнялся до 9,44 % годовых. В сегменте репо доходность снизилась на 0,14 % до 9,50 % годовых.

По итогам недели можно сказать, что ставки рынка коротких денег продолжают двигаться в пределах узкого коридора, заданного коридором значений базовой ставки, а более высокая волатильность валютных свопов является следствием все той же сделки по приобретению Народным банком акций Казкома.

**Инфляция и процентные ставки**

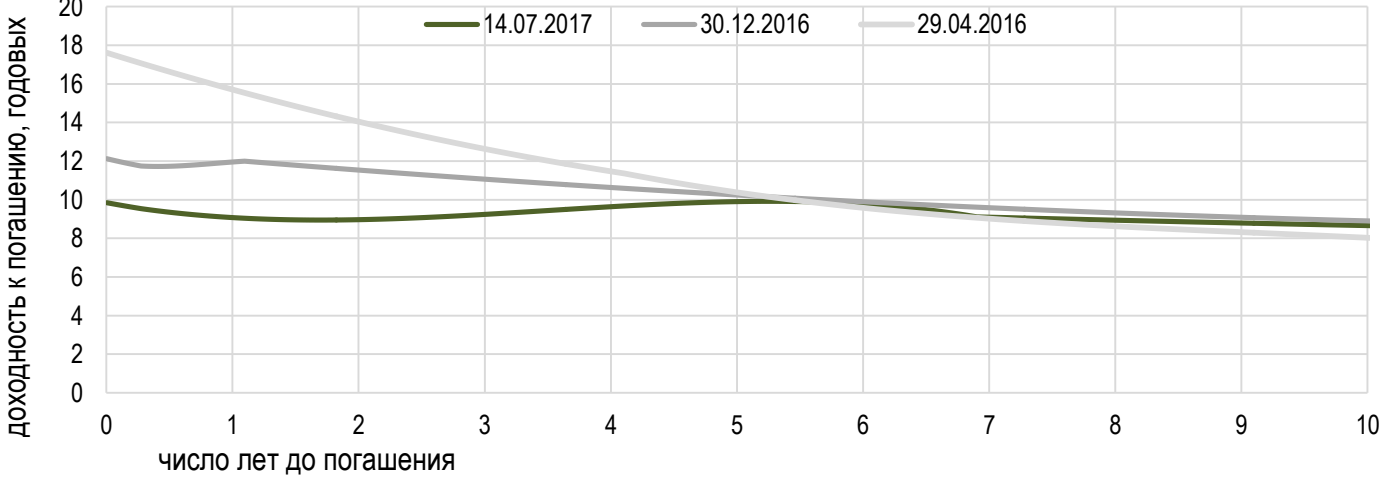


**Размещения недельных нот Нацбанка**



\*Средневзвешенная доходность по всем операциям валютного свопа с долларом США.

**Безрисковая кривая доходности (неиндексированные ГЦБ)**





Курс доллара итогам недели вырос на 28 тынн до 326,72 тенге за один доллар США.

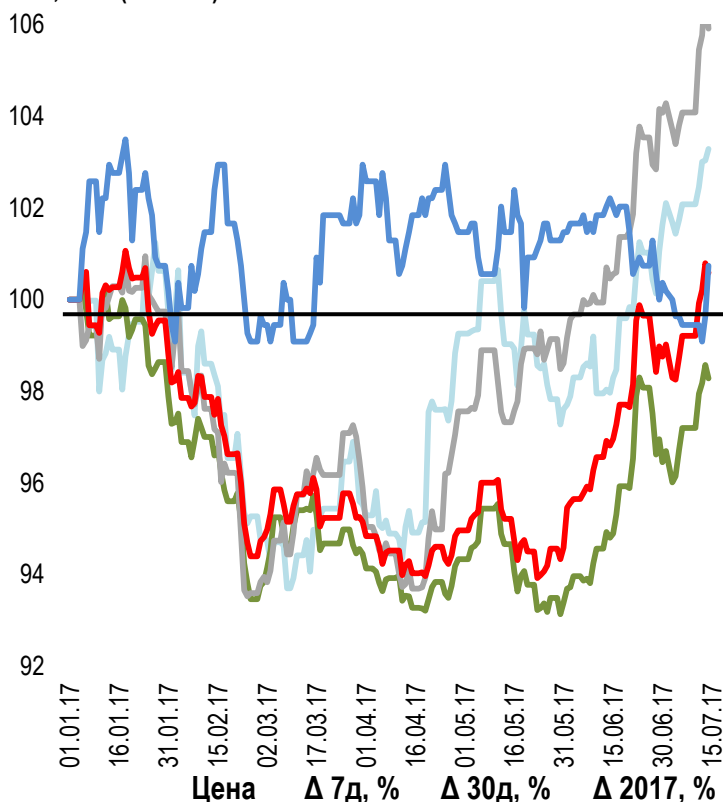
Под воздействием внешнего новостного фона курса доллара в течение недели менялся разнонаправленно. Во второй половине недели национальной валюте оказала поддержку положительная динамика нефтяных котировок, на которые тенге реагировал с некоторым временным лагом. С начала месяца доллар подорожал на 6,72 тенге.

Курс рубля на KASE вырос на 1 % до 5,4741 тенге и продолжает жить в горизонтальном канале, осью которого выступает отметка 5,5 тенге за рубль.

Курс китайского юаня на KASE продолжает расти, продемонстрировав рост на этой неделе на 1,2 % до 48,2333 тенге юань. Объем торгов составил 700 тыс. юаней, плюс 250 тыс. по сравнению с прошлой неделей.

### Динамика курсов иностранных валют

Δ %, база (01.01.17)

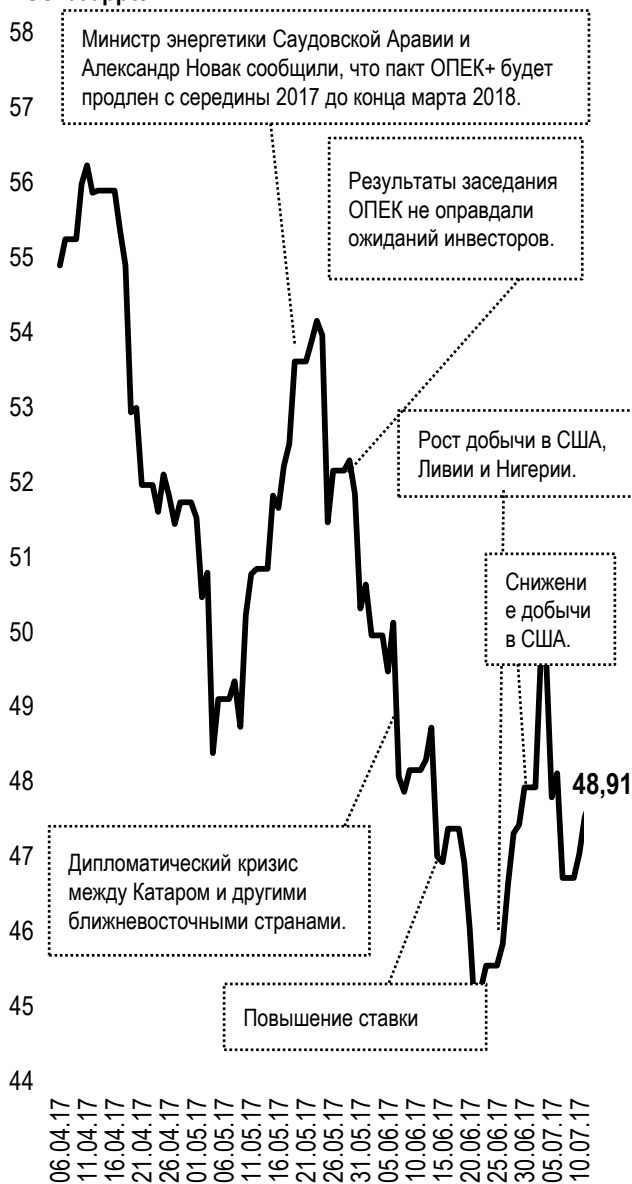


|   |        |        |      |      |      |
|---|--------|--------|------|------|------|
| — | GBPKZT | 423,24 | +1,2 | +5,4 | +3,3 |
| — | USDKZT | 327,56 | +1,1 | +3,7 | -1,7 |
| — | EURKZT | 373,25 | +1,8 | +5,4 | +5,9 |
| — | CNYKZT | 48,30  | +1,4 | +3,9 | +0,6 |
| — | RUBKZT | 5,47   | +1,3 | -1,4 | +0,7 |

Справка: График и таблица построены на основе официальных рыночных курсов НБК. Курсы НБК могут расходиться с курсами KASE.

### Стоимость нефти Brent

USD/баррель





## Международные индексы

| Наименование  | Значение  | Тренд индекса |      |      | Фьючерс |
|---------------|-----------|---------------|------|------|---------|
|               |           | 7д            | 1м   | 1г   | 7д      |
| S&P 500       | 2 459,27  | 1,2           | 0,9  | 13,7 | 1,4     |
| Dow Jones     | 21 637,74 | 0,9           | 1,2  | 16,9 | 1,1     |
| PTC           | 1 044,27  | 3,8           | 3,0  | 7,4  | 5,3     |
| ММББ          | 1 960,69  | 1,8           | 6,7  | 0,9  | 5,3     |
| Hang Seng     | 26 389,23 | 3,5           | 2,0  | 22,4 | 4,2     |
| SS CSI 300    | 3 703,09  | 1,4           | 4,7  | 13,0 | 1,6     |
| Euro Stoxx 50 | 3 525,94  | 1,4           | -0,6 | 19,0 | 1,8     |
| FTSEuroFirst  | 4 269,00  | 1,1           | -0,6 | 13,6 | 1,7     |
| FTSE 100      | 7 378,39  | 0,1           | -1,3 | 10,9 | 0,3     |
| KASE          | 1 746,82  | 3,7           | 12,1 | 70,1 |         |

## Сырьевой рынок

14.07.2017

| Наименование  | Цена     | Тренд |      |
|---------------|----------|-------|------|
|               |          | 7д    | 1м   |
| Нефть         | 48,91    | 4,0   | 4,1  |
|               | 46,54    | 4,5   | 4,0  |
| Природный газ | 2,98     | 1,4   | 1,6  |
| Медь          | 268,40   | 1,8   | 4,3  |
| Железо        | 467,00   | -0,2  | 5,5  |
| Золото        | 1 228,70 | 1,3   | -2,6 |
| Серебро       | 15,88    | 2,3   | -7,3 |
| Пшеница       | 494,75   | -4,0  | 11,7 |

## Календарь экономических событий

|       |  | Страна   | Прогноз | Предыдущее |
|-------|--|----------|---------|------------|
| 17.07 | Объём промышленного производства (г/г) | Китай    | 6,5%    | 6,5%       |
| 17.07 | ВВП (г/г) (2 кв.)                      | Китай    | 6,8%    | 6,9%       |
| 17.07 | Индекс потребительских цен (ИПЦ) (г/г) | Еврозона | 1,3%    | 1,3%       |
| 19.07 | Уровень безработицы (июнь)             | Россия   | 5,2%    | 5,2%       |
| 19.07 | Запасы сырой нефти                     | США      |         | -7,564М    |
| 20.07 | Ставка по депозитным средствам         | Еврозона | -0,40 % | -0,40 %    |
| 20.07 | Решение по процентной ставке (июль)    | Еврозона | 0,00%   | 0,00%      |

## Макроэкономическая статистика Казахстана

|  | Значение | На дату  | На начало года |
|--|----------|----------|----------------|
| Годовая инфляция                           | 7,5 %    | 01.07.17 | 8,5 %          |
| Валовые международные резервы НБК, млн USD | 30 302   | 01.07.17 | 29 530         |
| Денежная база, млрд KZT                    | 5 173,9  | 01.07.17 | 5 162,2        |
| Денежная масса, млрд KZT                   | 19 449,2 | 01.06.17 | 19 912,6       |

## Кредитные рейтинги Казахстана

|                       | Рейтинг         | Дата     | Предыдущее      |
|-----------------------|-----------------|----------|-----------------|
| <b>S&amp;P Global</b> | BBB- негативный | 10.03.17 | BBB- негативный |
| <b>Moody's</b>        | Вaa3 негативный | 11.05.17 | Вaa3 негативный |
| <b>FitchRatings</b>   | BBB стабильный  | 21.04.17 | BBB стабильный  |

## АО "Казахстанская фондовая биржа"

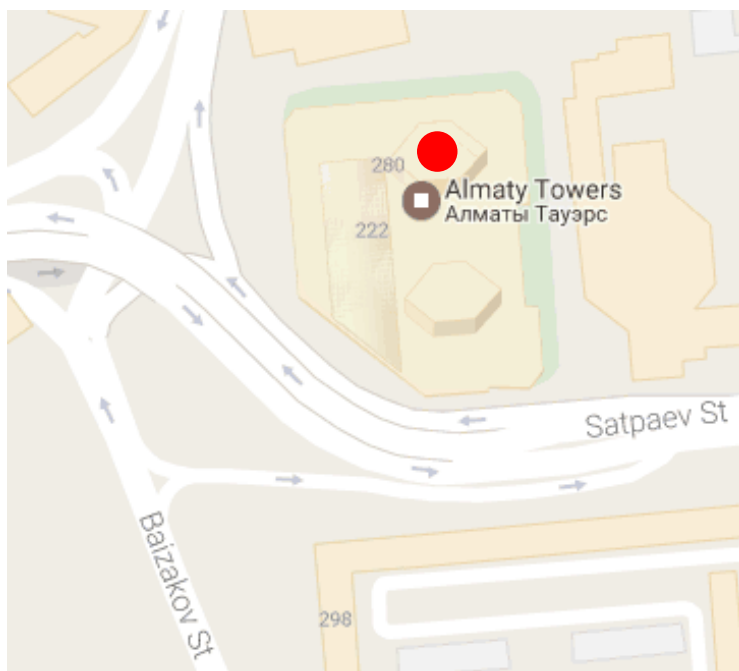


**Адрес:** Республика Казахстан, 050040, г. Алматы,  
ул. Байзакова, 280, БЦ "Almaty Towers"

**Тел.:** 8 (727) 237 53 23  
8 (727) 237 53 28

**E-mail:** [info@kase.kz](mailto:info@kase.kz)

**Корпоративный сайт:** [beta.kase.kz](http://beta.kase.kz)  
[www.kase.kz](http://www.kase.kz)



Информация и мнения, содержащиеся в настоящем отчете, были подготовлены специалистами АО "Казахстанская фондовая биржа" (далее - KASE). KASE не дает гарантий относительно полноты и точности приведенной в этом отчете информации, а также ее достоверности. Ни KASE, ни кто-либо из работников не несет ответственности за любые прямые или косвенные убытки (ущерб), наступившие в результате использования данного отчета или сведений/анализа, представленных в нем. KASE не берет на себя ответственности регулярно обновлять данный отчет, а также сообщать обо всех изменениях, произошедших с момента подготовки данного отчета.

KASE обращает внимание инвесторов на следующие факторы:

1. доход от инвестиций в финансовые инструменты зависит от множества рыночных и нерыночных факторов. В частности на фактический доход инвестора могут влиять колебания процентных ставок, изменение норм налогообложения, движение валютных курсов, изменения котировок ценных бумаг, рыночных индексов, изменения производственных и финансовых показателей компаний, а также другие факторы;
2. прошлые результаты не всегда указывают на то, какими будут будущие показатели. При этом оценки будущих результатов основаны на предположениях, которые могут не осуществиться. Стоимость любых инвестиций или дохода может понижаться и повышаться, в результате чего инвесторы могут не получить обратно всей инвестированной суммы. В случае инвестиций, для которых не существует общепризнанного рынка, инвесторы могут испытывать различные трудности, включая трудности с их продажей или получением надежной информации об их стоимости или связанных с ними рисках;
3. отчет подготовлен без учета индивидуальных финансовых особенностей и целей тех лиц, которые его получают.

KASE рекомендует инвесторам независимо оценивать целесообразность тех или иных инвестиций и стратегий и призывает инвесторов пользоваться услугами финансовых консультантов.

Все права на отчет принадлежат KASE. Частичное или полное воспроизведение и/или распространение данного аналитического материала не может быть осуществлено без письменного разрешения KASE.