

ЕЖЕНЕДЕЛЬНИК KASE

02 – 06 октября,
2017

СОБЫТИЯ KASE

- ▲ С 02 октября KASE приступила к публикации новых индикаторов рынка корпоративных облигаций: 1) индикаторов основной площадки – индекса чистых цен KASE_BMC и индикатора доходности KASE_BMY; 2) индикаторов альтернативной площадки – индекса чистых цен KASE_BAC и индикатора доходности KASE_BAY.
- ▲ 03 октября 2017 года KASE подписала меморандум о взаимном сотрудничестве с ведущими казахстанскими бизнес-инкубаторами для проведения работ по созданию площадки для привлечения финансирования молодыми компаниями – площадки start-up проектов. Стороны меморандума намерены провести совместную работу по разработке процедур и условий допуска стартап-компаний и бизнес-ангелов на данную площадку, по внедрению лучшего международного опыта в сфере финансирования стартап-проектов.
- ▲ 05 октября Казахстанская фондовая биржа (KASE) совместно с IFC Kazakhstan, ТОО "Governance & Management Consulting", АО "Фонд развития предпринимательства "Даму", Национальной палатой предпринимателей "Атамекен" провела обучение по программе "Основы корпоративного управления". Лекторами программы выступят ведущие эксперты IFC Kazakhstan, ТОО "Governance & Management Consulting", а также работники KASE.

НОВОСТИ ЭМИТЕНТОВ И АНОНСЫ

- ▲ 28 сентября 2017 года международное агентство Fitch понизило долгосрочные рейтинги дефолта эмитента в иностранной и национальной валюте АО "Эксимбанк Казахстан" и рейтинг по облигациям первого выпуска в пределах второй облигационной программы с уровня "B-" до уровня "CCC", краткосрочный рейтинг дефолта эмитента в иностранной валюте понижен с уровня "B" до уровня "C", а также национальный долгосрочный рейтинг понижен с уровня "B+(kaz)" до уровня "B(kaz)". Рейтинги исключены из списка Rating Watch Negative (RWN). Одновременно Банк уведомляет о том, что 28 сентября 2017 года Банк направил письмо международному агентству Fitch об отзыве установленных рейтингов
- ▲ 28 сентября 2017 года на внеочередном общем собрании акционеров АО "Банк ЦентрКредит" были утверждены решения об участии Банка в Программе повышения финансовой устойчивости банковского сектора Республики Казахстан, увеличение количества объявленных акций Банка, а также иные решения, с полным текстом которых можно подробнее ознакомиться на сайте KASE в разделе новостей.

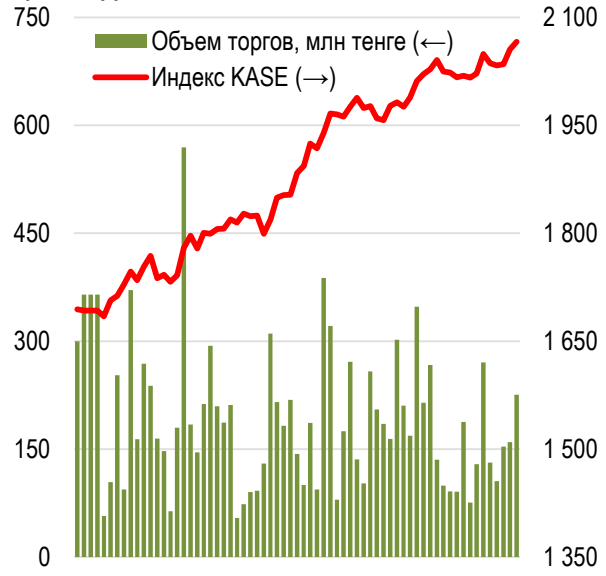
Индекс KASE вырос на 0,8%, увеличившись до рекордного значения более чем за 9 лет – 2 066,19 пунктов. Последний раз такого уровня Индекс достигал в августе 2008 года.

Лидерами Индекса оказались акции KAZ Minerals PLC, которые выросли в цене на 11,2% до 3 870,00 тенге. Рост происходит в преддверии публикации отчета за третий квартал, запланированного на 26 октября, в котором будет учтена операционная прибыль от эксплуатации Актогайской сульфидной фабрики. Дополнительный стимул придают котировки меди, демонстрирующие тенденцию к укреплению в течение последней недели. Лидерами падения оказались акции Народного Банка Казахстана, которые подешевели на 3,1% до 78,59 тенге. Акции продолжают дешеветь, вероятнее всего в ожидании финансовой отчетности, в которой будут консолидированы убытки Казкоммерцбанка.

06.10.2017

Индекс KASE	2 066,2	Тренды (%)	
	Цена	Δ 7д	Δ 1м
Первый класс ликвидности			
QAZKOM (прив.)	115,0	22,3	32,9
KAZ Minerals	3 870,0	11,2	1,8
Bank of America	8 900,0	3,4	11,2
KEGOC	1 415,0	2,5	3,1
БАСТ	56 192,2	1,7	7,5
Сбербанк (Россия)	1 146,6	0,9	6,0
Аэрофлот (Россия)	1 101,8	0,9	-8,2
Газпром (Россия)	733,0	0,8	4,6
Банк Астаны	1 160,0	0,7	0,8
QAZKOM	156,0	0,0	8,3
Казахтелеком (прив.)	7 300,1	0,0	2,0
Kcell	1 910,0	-0,5	30,7
Банк ЦентрКредит	157,6	-0,6	0,4
РД КазМунайГаз	20 300,0	-0,9	-1,0
КазТрансОйл	1 312,9	-0,9	8,4
АЗМ	12 362,0	-1,8	-0,6
РД КазМунайГаз (прив.)	7 355,0	-1,9	0,4
Казахтелеком	18 600,0	-2,6	-4,1
Народный банк	78,6	-3,1	-7,4

Акции индекса KASE



Доли физ. лиц и нерезидентов, %



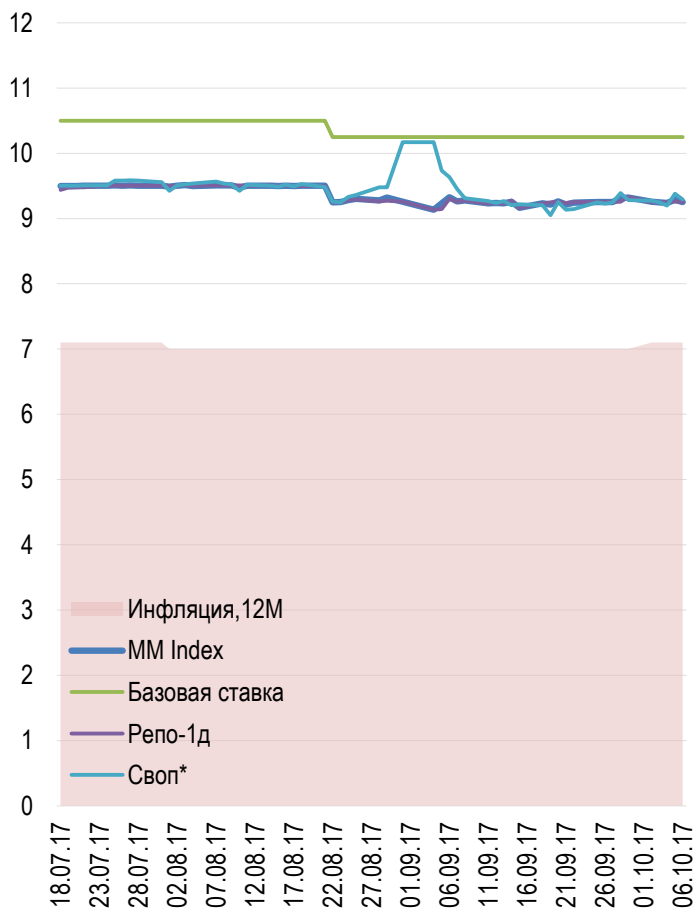
02 октября 2017 года Министерство финансов Казахстана привлекло на KASE 3,0 млрд тенге по номинальной стоимости с купонной ставкой 8,50% годовых и сроком погашения 720 дней.

06 октября состоялись повторные торги по размещению государственных среднесрочных казначейских обязательств, в ходе которых Министерство финансов Казахстана привлекло на KASE 23,1 миллиарда тенге по номинальной стоимости по ставке вознаграждения на уровне 8,99% годовых. Срок до погашения составляет 1 440 дней.

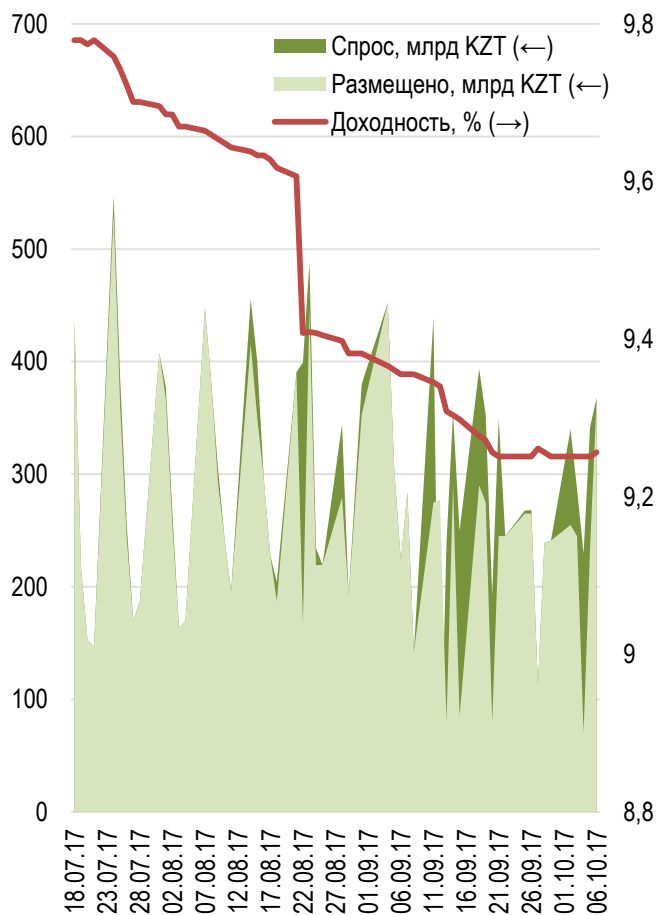
С 03 октября 2017 года облигации, конвертируемые в простые акции, двух казахстанских банков – АО "Евразийский банк" и АО "АТФБанк" включены в официальный список KASE по категории "облигации" основной площадки на сумму 150 млрд. тенге и 100 млрд. тенге соответственно. Сроки обращения и годовые купоны идентичны и составляют 15 лет и 4% годовых. Об открытии торгов указанными облигациями на KASE будет сообщено дополнительно.

Доходность денежного рынка снизилась на 0,07% и составила 9,25% годовых. В сегменте валютного свопа ставки снизились на 27 б.п. до 9,38% годовых. В сегменте репо доходность не изменилась и осталась на уровне 9,26%.

Инфляция и процентные ставки

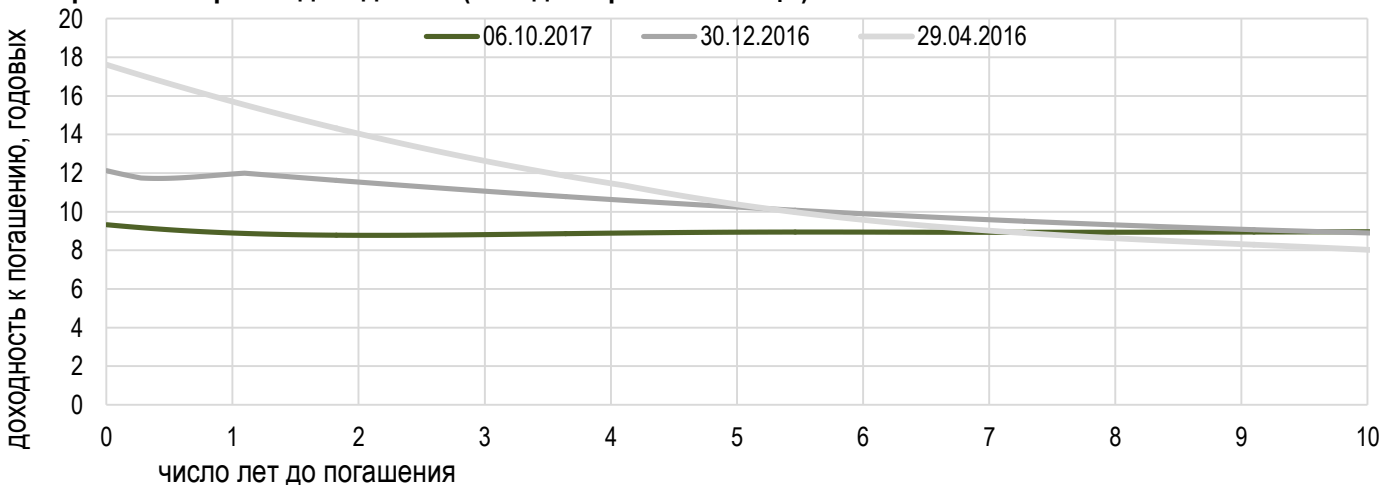


Размещения недельных нот Нацбанка



*Средневзвешенная доходность по всем операциям валютного свопа с долларом США.

Безрисковая кривая доходности (неиндексированные ГЦБ)

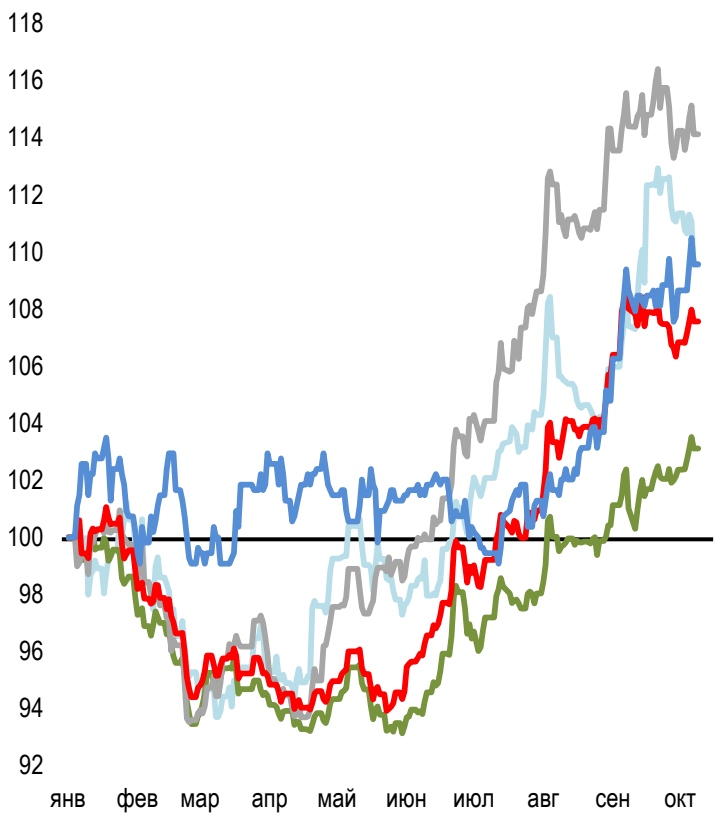


Курс доллара вырос по итогам недели на 0,72% и составил 343,66 тенге. Индекс доллара вырос до 7-недельного максимума на фоне недавних заявлений ФРС США касательно дальнейшей динамики процентной ставки вкпе с восстановлением надежд на проведение администрацией Трампа налоговой реформы. Дополнительную поддержку доллару оказал выход оптимистичных индикаторов производства США. Индекс PMI, отражающий активность в производственном секторе экономики США, достиг более чем 13-летнего максимума в сентябре текущего года.

Курс рубля вырос на 1,3% до 5,9602 тенге. Поддержкой рублю продолжает выступать привлекательная доходность рублевых инструментов на фоне рекордно низкой для России инфляции. Годовая инфляция в России снизилась до 3% на конец сентября. При этом, Минэкономразвития РФ прогнозирует инфляцию в России на уровне 3,2% к концу текущего года.

Динамика курсов иностранных валют

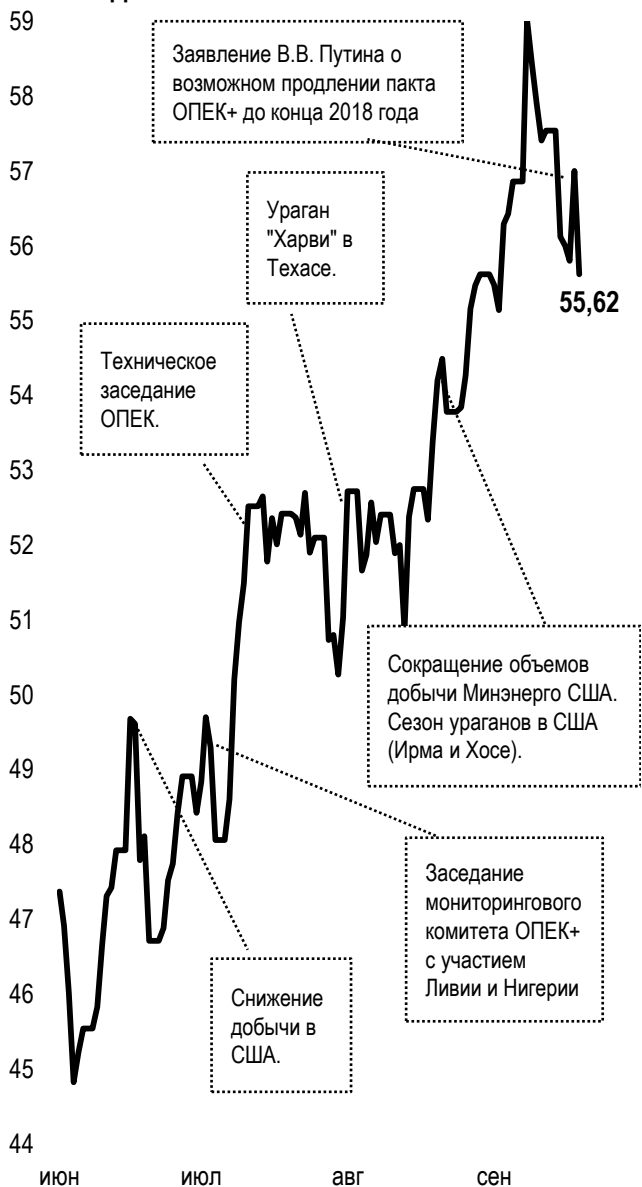
Δ %, база (01.01.17)



	Цена	Δ 7д, %	Δ 30д, %	Δ 2017, %
— GBP/KZT	455,12	0,0	+3,3	+11,1
— USD/KZT	345,00	+1,3	+1,3	+3,5
— EUR/KZT	405,75	+1,3	+0,3	+15,1
— CNY/KZT	51,85	+1,5	-0,3	+8,0
— RUB/KZT	6,00	+2,6	+1,9	+10,05

Стоимость нефти Brent

USD/баррель



Справка: График и таблица построены на основе официальных рыночных курсов НБК. Курсы НБК могут расходиться с курсами KASE.



Международные индексы

Наименование	Значение	Тренд индекса			Фьючерс
		7д	1м	1г	7д
S&P 500	2 549,33	1,2	3,4	18,0	1,2
Dow Jones	22 773,67	1,6	4,4	24,7	1,6
PTC	1 134,30	-0,2	2,5	12,9	0,0
ММББ	2 093,86	0,8	3,9	5,5	0,0
Hang Seng	28 458,04	3,3	3,1	18,8	3,3
SS CSI 300	3 836,50	0,0	-0,3	17,9	0,0
Euro Stoxx 50	3 603,32	0,2	4,9	19,3	0,4
FTSEuroFirst	4 285,50	0,4	3,8	12,3	0,2
FTSE 100	7 522,87	2,0	2,3	7,5	2,1
KASE	2 066,19	0,8	4,5	71,4	

Сырьевой рынок

06.10.2017

Наименование	Цена	Тренд	
		7д	1м
Нефть	55,62	-3,3	2,6
	49,29	-4,6	0,3
Природный газ	2,86	-4,8	-4,6
Медь	302,90	2,5	-3,3
Железо	474,00	0,0	-21,1
Золото	1 276,68	-0,2	-4,3
Серебро	16,79	0,7	-5,8
Пшеница	443,50	-1,1	5,2

Календарь экономических событий

	Валюта	Прогноз	Предыдущее
09.10 PMI от Caixin в секторе услуг (сент)	CNY	53,1	52,7
11.10 Число открытых вакансий на рынке труда JOLTS (авг)	USD	6,138M	6,170M
11.10 Публикация протоколов FOMC	USD		
12.10 Индекс цен производителей (PPI) (м/м) (сент)	USD	0,4%	0,2%
12.10 Выступление главы ЕЦБ Драги	EUR		
12.10 Запасы сырой нефти	USD		-6,023M
13.10 Базовый индекс потребительских цен (ИПЦ) (м/м) (сент)	USD	0,2%	0,2%

Справка: Календарь содержит наиболее значимые по мнению KASE экономические события текущей недели

В – миллиарды
М – миллионы
К – тысячи

Макроэкономическая статистика Казахстана

	Значение	На дату	На начало года
Годовая инфляция	7,1 %	01.10.17	8,5 %
Валовые международные резервы НБК, млн USD	32 946	01.09.17	29 530
Денежная база, млрд KZT	5 342,9	01.09.17	5 162,2
Денежная масса, млрд KZT	19 471,9	01.09.17	19 912,6

Кредитные рейтинги Казахстана

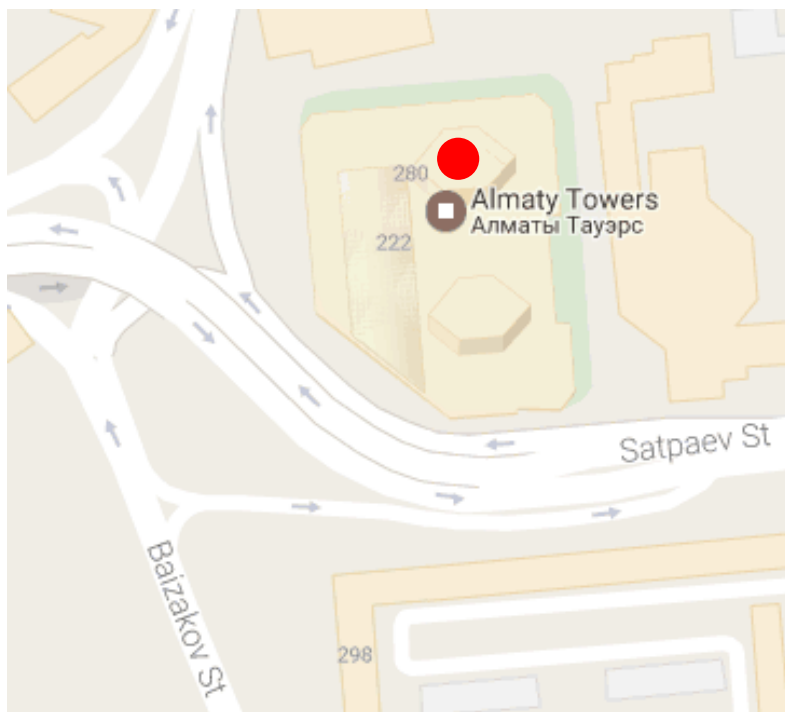
	Рейтинг	Дата	Предыдущее
S&P Global	BBB- стабильный	08.09.17	BBB- негативный
Moody's	Вaa3 стабильный	26.07.17	Вaa3 негативный
FitchRatings	BBB стабильный	21.04.17	BBB стабильный



АО "Казахстанская фондовая биржа"

Адрес: Республика Казахстан, 050040,
г. Алматы, ул. Байзакова, 280,
БЦ "Almaty Towers"

Тел.: 8 (727) 237 53 23; 8 (727) 237 53 28



Корпоративный вебсайт



Связаться с нами



**Календарь корпоративных
событий листинговых компаний**

Информация и мнения, содержащиеся в настоящем отчете, были подготовлены специалистами АО "Казахстанская фондовая биржа" (далее - KASE). KASE не дает гарантий относительно полноты и точности приведенной в этом отчете информации, а также ее достоверности. Ни KASE, ни кто-либо из работников не несет ответственности за любые прямые или косвенные убытки (ущерб), наступившие в результате использования данного отчета или сведений/анализа, представленных в нем. KASE не берет на себя ответственности регулярно обновлять данный отчет, а также сообщать обо всех изменениях, произошедших с момента подготовки данного отчета.

KASE обращает внимание инвесторов на следующие факторы:

1. доход от инвестиций в финансовые инструменты зависит от множества рыночных и нерыночных факторов. В частности на фактический доход инвестора могут влиять колебания процентных ставок, изменение норм налогообложения, движение валютных курсов, изменения котировок ценных бумаг, рыночных индексов, изменения производственных и финансовых показателей компаний, а также другие факторы;
2. прошлые результаты не всегда указывают на то, какими будут будущие показатели. При этом оценки будущих результатов основаны на предположениях, которые могут не осуществиться. Стоимость любых инвестиций или дохода может понижаться и повышаться, в результате чего инвесторы могут не получить обратно всей инвестированной суммы. В случае инвестиций, для которых не существует общепризнанного рынка, инвесторы могут испытывать различные трудности, включая трудности с их продажей или получением надежной информации об их стоимости или связанных с ними рисках;
3. отчет подготовлен без учета индивидуальных финансовых особенностей и целей тех лиц, которые его получают.

KASE рекомендует инвесторам независимо оценивать целесообразность тех или иных инвестиций и стратегий и призывает инвесторов пользоваться услугами финансовых консультантов.

Все права на отчет принадлежат KASE. Частичное или полное воспроизведение и/или распространение данного аналитического материала не может быть осуществлено без письменного разрешения KASE.