

НЕДЕЛЯ БИРЖЕВОГО ФОНДОВОГО РЫНКА КАЗАХСТАНА 15 – 19 августа 2011 года

Дата	Index KASE	USDKZT	TONIA	TWINA	KazPrime
12.08.11	1 262,78	147,18	0,7217	0,72	1,8100
15.08.11	1 325,11	147,07	0,3202	0,49	1,7400
16.08.11	1 294,36	146,89	0,7093	0,53	1,7400
17.08.11	1 278,10	146,27	0,9673	0,96	1,7300
18.08.11	1 269,64	146,29	1,3085	1,06	1,7500
19.08.11	1 208,21	146,79	0,6770	0,80	1,7500
Тренд	-54,57	-0,39	-0,04	0,08	-0,06
%	-4,32	-0,26	-6,19	+11,40	-3,3

Главные новости казахстанского рынка

15 августа Агентство Республики Казахстан по статистике сообщило, что:

- **краткосрочный экономический индикатор** в январе-июле 2011 года к январю-июлю 2010 года составил 106,2%;
- **объем ВВП Казахстана за январь-июнь 2011 года** (оперативные данные) составил в текущих ценах 10 108,6 млрд. тенге;
- **внешнеторговый оборот Казахстана в январе-июне 2011 года** по сравнению с январем-июнем 2010 года увеличился на 44,7%;
- **объем промышленного производства в январе-июле 2011 года** составил 8 943 млрд. тенге в действующих ценах, что на 4,8% больше, чем в январе-июле 2010 года;
- **по состоянию на 01 июля 2011 года доходы государственного бюджета** составили 2 606,7 млрд. тенге, или 51,8% по отношению к исполняемому бюджету;
- **индекс физического объема (ИФО) Валового внутреннего продукта (ВВП)** за январь - июнь 2011 года по отношению к предыдущему году составил 107,1%.

16 августа АО "Народный сберегательный банк Казахстана" объявило результаты деятельности за первое полугодие 2011 года, основанные на консолидированной финансовой отчетности. Как указано, основные показатели деятельности банка за рассматриваемый период следующие: чистый доход увеличился на 26,9% до 21,1 млрд. тенге за первые шесть месяцев 2011 года с 16,6 млрд. тенге за первые шесть месяцев 2010 года; активы увеличились на 6,9%; средства клиентов увеличились на 8,0%, включая средства юридических лиц на 7,7% и средства физических лиц на 8,5%; текущие счета выросли на 41,9%, включая текущие счета юридических лиц на 48,6% и текущие счета физических лиц на 16,5%; займы клиентам, брутто увеличились на 2,1%; выпущенные долговые ценные бумаги увеличились на 28,4%; капитал снизился на 6,2% по сравнению с концом 2010 года и увеличился на 1,7% по сравнению с 31 марта 2011 года; отчисления в резервы на обесценение уменьшились на 21,6% до 20,3 млрд. тенге с 25,8 млрд. тенге за первые шесть месяцев 2010 года; доходы по услугам и комиссии (за исключением дохода от пенсионного фонда и управления активами) выросли на 15,0% до 14,0 млрд. тенге с 12,2 млрд. тенге за первые шесть месяцев 2010 года; комиссионный доход от пенсионного фонда и управления активами увеличился на 109,3% до 7,2 млрд. тенге с 3,5 млрд. тенге за первые шесть месяцев 2010 года; операционные расходы увеличились на 9,0% до 22,0 млрд. тенге с 20,2 млрд. тенге за первые шесть месяцев 2010 года; чистая процентная маржа до отчислений в резервы на обесценение снизилась до 4,3% за первые шесть месяцев 2011 года с 4,7% за первые шесть месяцев 2010 года и осталась на прежнем уровне во 2-ом квартале 2011 года по сравнению с 2-ым кварталом 2010 года; соотношение операционных расходов к доходам от операционной деятельности до отчисления в резервы на обесценение составило 31,1%; коэффициент достаточности капитала первого уровня, рассчитанный в соответствии с нормативами Базеля, составил 16,5%; коэффициент достаточности капитала, рассчитанный в соответствии с нормативами Базеля, составил 20,1%; соотношение депозитов к займам клиентам снизилось до 0,72х с 0,77х по состоянию на конец 2010 года и увеличилось с 0,69х по состоянию на 31 марта 2011 года; ставка резервирования составила 19,8%; возврат на средний капитал увеличился до 13,7% годовых за первые шесть месяцев 2011 года по сравнению с 11,7% годовых за первые шесть месяцев 2010 года и до 14,2% годовых за 2-ой квартал 2011 года по сравнению с 13,6% годовых за 1-ый квартал 2011 года; возврат на средние активы увеличился до 2,0% годовых за первые шесть месяцев 2011 года по сравнению с 1,9% годовых за первые шесть месяцев 2010 года и остался на прежнем уровне во 2-ом квартале 2011 года по сравнению с 1-ым кварталом 2011 года.

17 августа АО "Разведка Добыча "КазМунайГаз" ("РД КМГ", "Компания") сообщило, что компания 16 августа 2011 года провела внеочередное общее собрание акционеров, на котором было принято решение реорганизовать Компанию, присоединив к ней ТОО "НБК" ("НБК"), единственным участником которого является РД КМГ. Как сообщалось ранее, Компания закрыла сделку по приобретению 100% НБК у Eastern Gate Management Ltd. в сентябре 2010 года за 35 млн. долларов США. Как указано, НБК осуществляет разработку месторождения "Новобогатинское Западное" на основе контракта на разведку и добычу со сроком действия до 2027 года с правом дальнейшего продления по соглашению сторон. Месторождение "Новобогатинское Западное" граничит с группой месторождений ПФ "Эмбаунайгаз", что позволяет НБК полностью использовать его текущую производственную инфраструктуру при подготовке, хранению и транспортировке нефти. Учитывая удобное географическое расположение, Компания приняла решение провести интеграцию активов НБК с активами производственного филиала "Эмбаунайгаз". НБК владеет лицензией по контракту на недропользование # 992 (выданной в сентябре 2002г.) на разведку и добычу углеводородов на месторождении "Новобогатинское Западное" в Атырауской области. Доказанные и вероятные (2P) запасы этого месторождения оцениваются в 13 млн. б.н.э. (согласно оценке технических экспертов РД КМГ). Стоимость приобретения данного актива составляет \$2,7/bbl. Согласно независимой оценке извлекаемые запасы месторождения оцениваются в 12.9 млн. б.н.э.

17 августа пресс-служба Eurasian Natural Resources Corporation сообщила, что за первое полугодие 2011 года чистая прибыль ENRC увеличила чистую прибыль на **31,6%, до \$1,182 млрд. против \$898 млн. за аналогичный период 2010 года.** Выручка компании в январе-июне составила \$4,011 млрд. (рост по сравнению с первым полугодием 2010 года на 31,7%), валовая прибыль - \$2,321 млрд. (рост на 34,7%), операционная прибыль - \$1,667 млрд. (рост на 34,7%), прибыль до налогообложения - \$1,631 млрд. (рост на 32,8%), - указано в сообщении. Базовый показатель EBITDA вырос на 33,4% до \$1,927 млрд., маржа базового EBITDA сложилась на уровне 48,0% (47,5% в январе-июне 2010 года).

17 августа Fitch Ratings присвоило АО "Холдинг КазЭкспортАстык" долгосрочные рейтинги дефолта эмитента ("РДЭ") в иностранной и национальной валюте на уровне **"B"** и национальный долгосрочный рейтинг **"BB(kaz)"**. Одновременно агентство поместило рейтинги компании под наблюдение в список Rating Watch "Негативный", что отражает необходимость получения компанией более долгосрочных заимствований (ожидается, что эта задача будет разрешена за счет запланированного выпуска облигаций). Как указано, исключение рейтингов "КазЭкспортАстык" из списка Rating Watch "Негативный" будет зависеть от успешного размещения облигаций, что снимет обеспокоенность в плане ликвидности. Агентство ожидает, что статус Rating Watch "Негативный" будет снят и по рейтингам будет присвоен "Стабильный" прогноз, после того как появятся свидетельства получения компанией минимальных предполагаемых поступлений в 20 млрд. тенге по эмиссии. Рейтинги дефолта эмитента компании отражают ее деловой риск на уровне от умеренного до высокого ввиду цикличности и сезонности сельскохозяйственного сектора, зависимость "КазЭкспортАстык" от одного географического региона и отсутствие масштабной вертикальной интеграции или диверсификации помимо ротации сельскохозяйственных культур и вспомогательных услуг для сельскохозяйственного производства. Однако данные моменты сглаживаются за счет перспектив долгосрочного роста в сельскохозяйственном секторе Казахстана и высокой урожайности сельскохозяйственных культур у "КазЭкспортАстык" относительно средних показателей в стране.

Рынок акций

За исследуемый период на KASE в секторе вторичного рынка купли-продажи было заключено 317 сделок.

	текущая неделя	Изменение за	
		1 неделю	2 недели
Среднедневной объем, тыс USD	653,0	41,1%	2,0 раза
Среднедневной объем, млн KZT	95,8	41,2%	2,0 раза
Доля прямых сделок, по кол-ву сделок (%)	0	-0,01 пп	+0,003 пп
Доля прямых сделок, по объему торгов (%)	0	-0,06 пп	+0,02 пп
Кол-во участников (членов KASE)	28	-9,7%	+7,7%
Кол-во наименований акций*	17	-10,5%	+21,4%
Доля пенсионных фондов, брутто (%)	0	-3,4 пп	0
По покупке	11,4	+5,7 пп	+11,4 пп
По продаже	0	-1,1 пп	0
Доля физических лиц, брутто (%)	43,1	-0,4 пп	-27,1 пп
По покупке	48,7	-5,5 пп	-11,1 пп

Продолжение таблицы на стр.3

Продолжение таблицы

	текущая неделя	Изменение за	
		1 неделю	2 недели
По продаже	37,6	+4,77 пп	-43,1 пп
Доля нерезидентов, брутто (%)	9,4	+4,9 пп	+9,4 пп
По покупке	3,8	+1,1 пп	+3,8 пп
По продаже	14,9	+8,7 пп	+14,9 пп

*по которым заключались сделки на KASE

В описываемом периоде падение средневзвешенных дневных цен показали 9 долевых инструментов, рост продемонстрировали 5 инструментов, вовлеченных в сделки, цены трех инструментов не изменились. Негативное изменение средневзвешенных цен акций наблюдалось в диапазоне от 1,07% (GB_KZMS) до 33,33% (MREK), позитивное – от 0,41% (BTAS) до 114,29% (CHFMr).

Прошедшая неделя не привнесла позитивных изменений на казахстанский фондовый рынок. Индекс KASE просел на 4,3% до значения 1208,2 базовых пунктов. В "красной зоне" закрылись практически все акции, входящие в представительский список, за исключением простых акций АО "Казкоммерцбанк", котировки которых выросли почти на 3%.

Негативный внешний фон продолжает давить на фондовый рынок Казахстана. Нерешенные долговые проблемы Европы, угроза замедления мировой экономики, слабая макростатистика США и Германии вынудили инвесторов избавиться от высокорисковых активов и направить свои средства на покупку золота и серебра, которые на фоне ажиотажного спроса продолжают штурмовать все новые и новые ценовые максимумы.

По итогам недели наиболее негативную динамику продемонстрировал сырьевой сектор фондового рынка. В связи со снижением цен на международном сырьевом рынке котировки ценных бумаг Kazakhmys, ENRC и АО "РД "Казмунайгаз" упали на 5,5%, 5% и 7,3% соответственно.

На 6,3% обвалились котировки простых акций АО "Народный банк Казахстана". Простые акции АО "Банк Центркредит" завершили неделю потерь 4,5%.

Простые акции АО "Казакхтелеком" также не смогли перебороть негативный внешний фон, в итоге снижение на 2,3%.

Более детальная информация о результатах торгов акциями на KASE приводится в таблице:

Результаты торгов акциями на KASE 15 – 19 августа 2011 года (только по данным сделок, заключенных на вторичном рынке KASE методом открытых торгов, без учета прямых сделок):

Код Акции на KASE	Цена, тенге за акцию:		По посл. сделке:		за посл. 365 дней:		Объем сделок в тыс. USD	Число сде- лок	Лучшие за период:	
	мин,	макс,	цена	Тренд,%	мин,	макс,			спрос	предл,
BSUL	630	630	630	0	630	658,05	27,09	6	630	630
BTAS	1,8	2,3	1,85	+2,78	1,8	410	92,62	26	2,3	1,8
CCBN	400	449,4	410,88	-4,45	400	670	238,93	14	449,4	400
CHFMr	1500	1500	1500		1500	1500	18,42	11	1500	1500
GB_ENRC	1500	1658,5	1520	-5,00	1425	2600	175,80	22	1660	1500
GB_KZMS	2300	2650	2305,85	-5,46	2226	3800	367,23	41	2650	2300
HSBK	226	267,5	238	-6,30	200	445	200,20	51	271	226
KKGB	260	326,35	270	+2,99	246,1	616	185,25	31	326,35	260
KZTK	17100	18190	17100	-2,29	13500	20850	29,12	2	18200	17100
KZTKр	7800	8300	7800	0	6300	9990	66,99	3	8300	7800
MREK	2000	2000	2000		1100	3000	61,80	7	2000	2000
RDGZ	13411,21	15100	13900	-7,33	13411,21	21000	508,05	28	15100	13411,21
RDGZр	14000	14550	14000	-2,10	14000	20510	723,12	58	14550	13800
SATC	71,07	71,07	71,07	0	71	72	58,75	5	71,07	71,07
TSBN	940,29	940,29	940,29	+8,70	813,16	951	131,44	1	940,29	940,29
ZERD	1,1	1,15	1,15	-17,86	0,9	2,49	149,48	5	1,32	1,1
ZERDр	5,2	5,4	5,4	0	4,6	5,72	164,66	5	5,4	5,2
17							3 198,9	316		

Примечания к таблице: Тренды приводятся в процентах относительно последней сделки предыдущего 30-дневного периода (18 июля – 18 августа 2011 года). Если сделок в этом периоде не было, тренд не рассчитывается

Рынок корпоративный облигаций

За исследуемый период на KASE в секторе вторичного рынка купли-продажи было заключено 30 сделок:

	текущая неделя	Изменение за	
		1 неделю	2 недели
Среднедневной объем, тыс USD	3 651,1	-61,8%	-30,6%
Среднедневной объем, млн KZT	536,1	-61,9%	-30,1%
Доля прямых сделок, по кол-ву сделок (%)	0	0	0
Доля прямых сделок, по объему торгов (%)	0	0	0
Кол-во участников (членов KASE)	20	-28,6%	-6,0 пп
Кол-во наименований облигаций*	16	-40,7%	-23,8%
Доля пенсионных фондов, брутто (%)	0	0	0
по покупке	47	+44,8 пп	+46,9 пп
по продаже	0	0	0
Доля физических лиц, брутто (%)	15,5	+5,0 пп	-2,2 пп
по покупке	0	-0,3 пп	-2,1 пп
по продаже	31,0	+10,4 пп	-2,3 пп
Доля нерезидентов, брутто (%)	0	-6,9 пп	-16,5 пп
по покупке	0	-0,01 пп	-22,1 пп
по продаже	40,7	+26,9 пп	+29,7 пп

*по которым заключались сделки на KASE

По итогам периода ростом средневзвешенной чистой цены на открытом рынке характеризовались облигации 6 наименований, падением – 8, цены двух инструментов не изменились, один инструмент торговался впервые. Доходность к погашению для покупателя по заключенным сделкам выросла на неделе у 8 облигаций, снизилась – у 3, доходность 4 инструментов не изменилась. Позитивное изменение доходности облигаций к погашению наблюдалось в диапазоне от 0,11% (BRKZe6) до 4,23% (CBH_b1), негативное – от 0,05% (CCBNb15) до 1,25% (TSBNb8).

Более детальные результаты торгов корпоративными облигациями на KASE приводятся в таблице:

Результаты торгов облигациями на KASE 15 – 19 августа 2011 года (только по данным сделок, заключенных на вторичном рынке KASE методом открытых торгов, без учета прямых сделок):

Код Облигации на KASE	Доходность к погашению для покупателя, % годовых:					Объем		Лучшие за		
	по посл. сделке:					сделок, тыс. USD	Число сделок	период:		
	мин.	макс.	дох-сть	тренд, %	мин.			макс.	спрос	предл.
BRKZe6	4,60	4,60	4,60		4,49	4,80	3 007,80	1	4,60	4,60
CBH_b1	40,02	40,02	40,02	+4,23	20,00	40,02	3,05	2	39,93	45,93
CCBNb15	8,00	8,00	8,00		8,00	10,00	1 485,34	1	7,80	8,00
CSBNb6	11,50	12,00	12,00		10,00	14,95	51,76	3	11,50	12,00
EUBNb3	9,00	9,00	9,00	-0,91	8,00	13,00	49,29	1	9,00	9,00
EXBNb2	11,50	11,50	11,50	0	11,50	18,50	103,39	5	11,50	11,50
HSBKe2	5,08	5,08	5,08	+0,53	4,34	5,13	2 127,62	1	5,08	5,08
KKGBe19	7,39	7,39	7,39		6,81	10,80	261,37	1	7,39	7,43
KKGBe8	9,01	9,01	9,01		8,49	9,20	20,65	1	9,01	9,46
KMGZe3	-5,25	-5,25	-5,25		-5,25	-5,23	1 220,06	1	4,95	4,95
KZAPe1	4,60	4,60	4,60	0	4,36	4,69	1 071,10	1	4,60	4,60
KZIKb12	11,30	11,30	11,30	+3,16	8,14	14,00	4 120,38	2	11,30	11,30
ORDKb2	12,00	12,00	12,00	0	12,00	16,02	207,80	5	12,00	12,05
PRKRb4	6,00	6,00	6,00	+1,00	5,00	8,50	4 432,83	3	6,00	6,00
TSBNb8	8,75	8,75	8,75		8,75	12,00	67,39	1	8,75	8,95
ZERDb1	16,00	16,00	16,00	0	5,00	54,50	25,65	1	16,00	16,00
16							18 255,5	30		

Примечания к таблице: Тренды приводятся в процентных пунктах (1 пп = 100 базисных пунктов) относительно последней сделки предыдущего 30-дневного периода (17 июля – 17 августа 2011 года). Если сделок в этом периоде не было, тренд не рассчитывается.

РЫНОК ГОСУДАРСТВЕННЫХ ЦЕННЫХ БУМАГ (ГЦБ)

Сектор первичного рынка

15 августа в торговой системе KASE состоялись специализированные торги по размещению государственных долгосрочных казначейских обязательств Министерства финансов Республики Казахстан MEUKAM-132 выпуска четвертого (KZKDKY110044, MUM132_0004, 1 000 тенге, 09.06.11– 09.06.22), на котором Министерство финансов планировало привлечь 10 000,0 млн. тенге. Предметом торга являлась ставка купона. В торгах принял участие 10 первичный дилер, в качестве которых выступали члены KASE категории "К". Через этих субъектов рынка инвесторы подали 32 заявки, из которых к истечению времени подтверждения заявок остались активными 26 ордеров. Общий объем активных заявок (объем спроса) составил 23 446,2 млн. тенге и превысил предложенный объем размещения в 2,3 раза. Ставка купона в активных заявках варьировала от 4,50% до 6,00% годовых, составив в

средневзвешенном выражении 4,9446% годовых. По итогам торгового эмитент удовлетворил заявки на покупку 11 300 000 облигаций на сумму 11 428 100 566,67 тенге (113,0% от планируемого объема размещения) под 5,90% годовых.

18 августа в торговой системе KASE состоялись специализированные торги по размещению государственных долгосрочных казначейских обязательств Министерства финансов Республики Казахстан МКУКАМ-180 выпуска четвертого (KZKDKY150040, MUM180_0004, 1 000 тенге, 18.08.11– 18.08.26), на котором Министерство финансов планировало привлечь 14 000,0 млн. тенге. Предметом торгового являлась ставка купона. В торговле принял участие 17 первичный дилер, в качестве которых выступали члены KASE категории "К". Через этих субъектов рынка инвесторы подали 45 заявок, из которых к истечению времени подтверждения заявок остались активными 40 ордеров. Общий объем активных заявок (объем спроса) составил 33 410,7 млн. тенге и превысил предложенный объем размещения в 2,4 раза. Ставка купона в активных заявках варьировала от 4,60% до 7,00% годовых, составив в средневзвешенном выражении 5,7707% годовых. По итогам торгового эмитент удовлетворил заявки на покупку 11 500 000 облигаций на сумму 11 500 000 000,00 тенге (82,1% от планируемого объема размещения) под 5,50% годовых.

Сектор вторичного рынка (купли-продажи)

За исследуемый период суммарный объем 40 заключенных на KASE сделок составил 25 417,3 млн. тенге (\$173,3 млн.). В предыдущем периоде (08 – 12 августа 2011 года) данный показатель равнялся 4 219,7 млн. тенге (\$28,7 млн.) при 13 сделках. Доля биржевого оборота в общем объеме казахстанского вторичного рынка ГЦБ по сопоставимым операциям купли-продажи в анализируемом периоде составила 95,8% (в предыдущем периоде – 91,8%).

Параметры биржевых сделок купли-продажи казахстанских ГЦБ 15 – 19 августа 2011 года

Срок до погашения, дней	Доходность к погашению для покупателя, % год.				Объем, млн. тенге по дисконту	Число сделок
	мини-мальная	максимальная	по последней сделке	средневзвешенная		
Дисконтные (KZT): Ноты Нацбанка					59,8% (0%) оборота сектора купли-продажи	
15 - 28	1,20	1,20	1,20	1,20	5 218,43	4,00
37 - 42	1,40	1,40	1,40	1,40	8 985,53	5,00
64 - 91	1,40	1,40	1,40	1,40	997,32	1,00
Итого					15 201,3 (0)	10 (0)
Купонные (KZT): МКУКАММЕОКАМ					40,2% (100,0%) оборота сектора купли-продажи	
менее 730	1,45	2,32	2,32	1,88	1 834,37	5
731 - 1095	2,75	4,24	2,75	3,93	2 538,03	13
1096 - 1460	3,04	3,04	3,04	3,04 (3,08)	197,48	1
1461 - 1825	3,32	4,05	4,05	3,86 (4,18)	2 163,36	2
более 2191	4,25	5,50	4,25	4,54 (4,47)	3 482,74	9
Итого					10 216,0 (4 219,7)	30 (13)
ВСЕГО					25 417,3 (4 219,7)	40 (13)

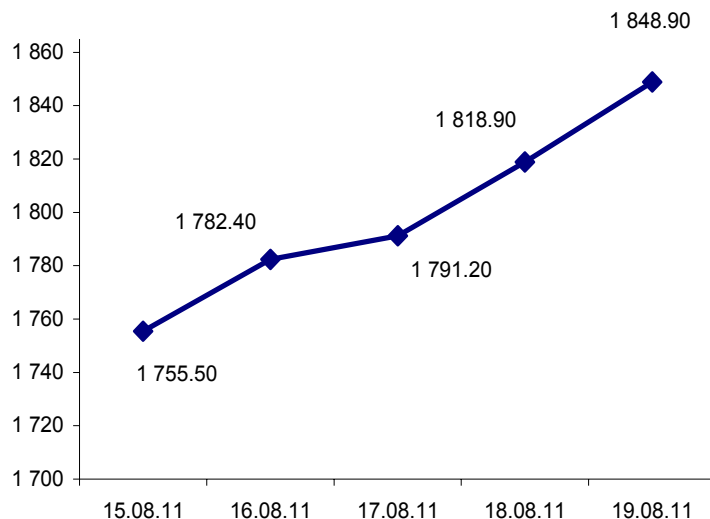
МИРОВЫЕ РЫНКИ

Главные новости мировых рынков

15 августа стало известно, что крупнейшая в мире интернет-компания Google Inc. покупает мобильное подразделение Motorola за \$12,5 млрд., указанная сделка является самой крупной в истории Google. Согласно условиям соглашения, акционеры Motorola получат по \$40 за акцию деньгами, таким образом, премия к цене акций компании на закрытие торгов 12 августа составляет 63%. Совет директоров обеих компаний уже одобрили сделку.

16 августа Президент Франции Николя Саркози и канцлер Германии Ангела Меркель призвали к созданию "реальной экономической власти" в рамках

Стоимость золота на COMEX, в долларах за тройскую унцию



еврозоны для борьбы с европейским долговым кризисом. Как сообщается, выступая на совместной пресс-конференции по итогам переговоров в Париже, оба лидера заявили о том, что странам, использующим единую европейскую валюту, необходимо значительно более тесно сотрудничать в области экономической и фискальной политики. При этом, по словам Меркель, дальнейшая интеграция Европы будет постепенным процессом. Кроме того, лидеры выступили с предложением ввести налог на финансовые транзакции в пределах еврозоны. Лидеры Франции и Германии вместе с Европейским центробанком добиваются от так называемых периферийных экономик еврозоны проведения жесткого курса по сокращению бюджетных расходов. В то же время, высказываются опасения о том, что меры по сокращению бюджета еще больше замедлят темпы роста европейской экономики.

17 августа по данным Национального статуправления Великобритании стало известно, что уровень безработицы в стране с апреля по июнь 2011 года вырос в квартальном исчислении на 0,1% и составил 7,9% экономически активного населения. Таким образом, количество безработных в Великобритании увеличилось на 38 тыс. до 2,49 млн. человек – что стало самым значительным увеличением показателя с мая 2009 года.

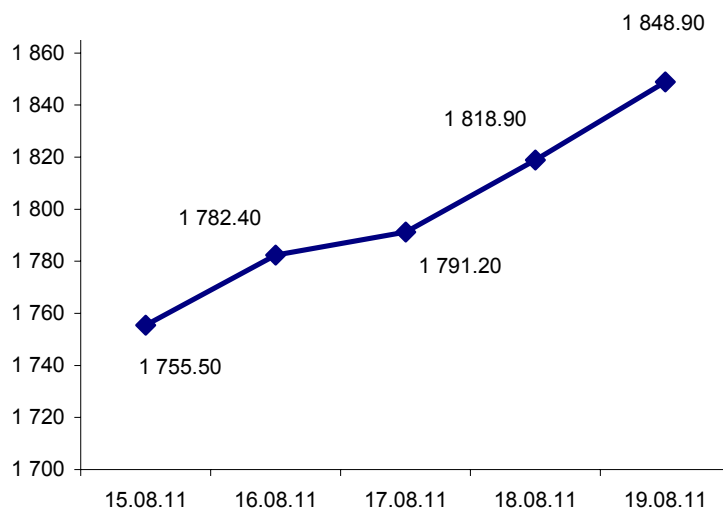
17 августа стало известно, что президент Венесуэлы Уго Чавес заявил о национализации объектов золотодобывающей промышленности страны. В частности, речь идет о шахтах, где добывается этот ценный металл.

По сообщениям мировых СМИ, У.Чавес также отметил, что венесуэльское государство переведет часть своего золота в золотовалютные запасы. По его словам, в ближайшее время будет издан декрет о проведении национализации. Отмечается, что пока еще не ясно, чем этот декрет будет отличаться от нормативных актов 1965 и 1977 годов, которые закрепили эксклюзивные права на добываемое золото за венесуэльским государством. На фоне указанного заявления котировки фьючерсов на золото в среду достигли рекордного высокого уровня - по итогам торгов на COMEX декабрьские фьючерсы на золото подорожали на 0,5% до \$1 793,80 за тройскую унцию.

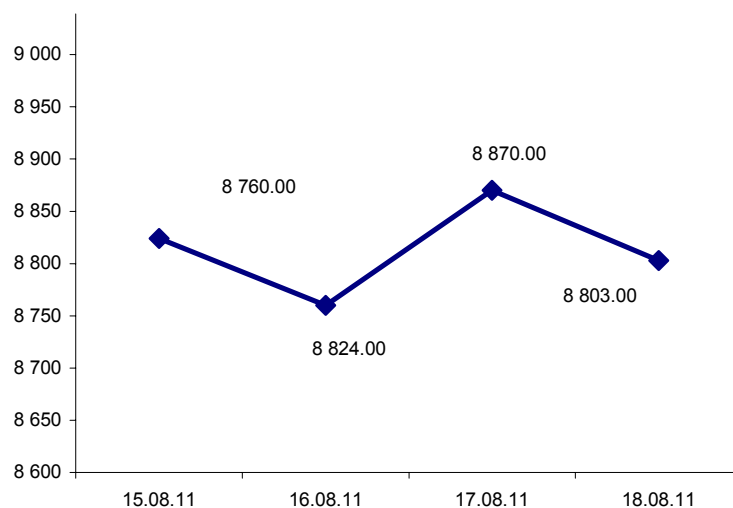
17 августа израильский портал IzRus сообщил, что сырьевой трейдер Glencore International AG

намерен приобрести 14,59% акций Eurasian Natural Resources Corporation (ENRC) у одного из основателей компании Александра Машкевича. Как сообщает IzRus, со ссылкой на неназванного казахстанского чиновника, решение о продаже доли в ENRC было принято около месяца назад. Ранее в июне 2011 года британская The Sunday Times сообщала о том, что Glencore рассматривает возможность приобретения ENRC. По данным издания, сумма сделки могла составить 12 млрд. фунтов стерлингов (19,5 млрд. долларов). Однако Glencore

Стоимость золота на COMEX, в долларах за тройскую унцию



Медь (с поставкой через три месяца) на Лондонской бирже металлов



опроверг эти сообщения. Как указано, по информации собеседника портала IzRus, официально о заключении сделки будет объявлено приблизительно в начале 2012 года, а в настоящее время проводится аудит и другие процедуры, необходимые для осуществления продажи.

18 августа Министерства труда США сообщило, что инфляция в США за июль 2011 года составила 0,5% по сравнению с июнем, в годовом исчислении - 3,6%. Аналитики же прогнозировали, что инфляция вырастет за месяц на 0,2% и на 3,3% - в годовом исчислении.

*Подготовлено Информационным агентством финансовых рынков "ИРБИС"
Казахстан, Алматы, ул. Тулебаева, 38, новое здание, 2 этаж, dm@fininfo.kz, info@fininfo.kz,
тел.: +7 (727) 321 65 55, факс: +7 (727) 321 60 11.*

Агентство ИРБИС предупреждает, что приведенный выше материал не является предложением или рекомендацией продавать или покупать какие-либо финансовые инструменты на KASE. Его использование любыми лицами при принятии инвестиционных решений не влечет за собой какой-либо ответственности агентства ИРБИС за возможные потери или убытки, явившиеся следствием таких инвестиционных решений.