

НЕДЕЛЯ БИРЖЕВОГО ФОНДОВОГО РЫНКА КАЗАХСТАНА

30 мая – 03 июня 2011 года

| Дата | Index KASE | USDKZT | TONIA | TWINA | KazPrime |
|----------|------------|--------|--------|--------|----------|
| 27.05.11 | 1 621,64 | 145,30 | 1,7756 | 1,4890 | 1,6800 |
| 30.05.11 | 1 617,38 | 145,34 | 0,1378 | 0,2556 | 1,6800 |
| 31.05.11 | 1 628,17 | 145,43 | 0,1533 | 0,2567 | 1,7300 |
| 01.06.11 | 1 629,72 | 145,33 | 0,1924 | 0,3119 | 1,6000 |
| 02.06.11 | 1 607,48 | 145,50 | 0,1991 | 0,3532 | 1,7000 |
| 03.06.11 | 1 601,93 | 145,53 | 0,1525 | 0,2878 | 1,7000 |
| Тренд | -19,7 | 0,23 | -1,62 | -1,20 | 0 |
| % | -1,2 | +0,16 | -91,4 | -80,7 | +1,2 |

Главные новости казахстанского рынка

30 мая комитет по контролю и надзору финансового рынка и финансовых организаций Национального Банка Республики Казахстан сообщил, что:

- за апрель 2011 года активы БВУ увеличились на 88,7 млрд. тенге или 0,7%, банковские займы и операции "обратное РЕПО" увеличились на 61,9 млрд. тенге или 0,7%, резервы (провизии) увеличились на 18,6 млрд. тенге или 0,6%;
- совокупный объем активов страховых организаций составил 362 372,2 млн. тенге, что на 10,8% больше аналогичного показателя на 01 мая 2010 года.
- совокупный размер активов ипотечных организаций Казахстана за январь-апрель 2011 года составил 120,6 млрд. тенге, что меньше показателя на 01 января 2011 года на 2,2 млрд. тенге или на 1,8%;

01 июня РБК со ссылкой на сообщение Службы кредитных рейтингов Standard & Poors сообщило, что банковские системы Казахстана, России и Украины (КРУ) медленно, но верно возвращаются к нормальной деятельности после тяжелейшего финансово-экономического кризиса 2009-2010 годов. Как указано, свидетельством данного утверждения являются 11 повышений рейтингов и более 30 позитивных изменений прогнозов по рейтингам - рейтинговые действия, предпринятые Standard & Poors в отношении финансовых институтов указанных стран начиная с 01 апреля 2010 года, и это – по сравнению всего лишь с двумя понижениями рейтингов. В S&P ожидают дальнейших позитивных изменений рейтингов и рейтинговых прогнозов, так как предвидят развитие следующих основных тенденций в банковской отрасли: постепенное сокращение объема проблемных кредитов; стабилизация расходов на формирование новых резервов на умеренном уровне; повышение способности банков абсорбировать убытки благодаря накоплению резервов, росту капитализации за счет вливаний капитала акционерами или использования нераспределенной прибыли и снижения ожиданий в отношении роста активов; увеличение доли ликвидных активов; рост средств клиентов; улучшение возможностей рефинансирования; повышение прибыльности благодаря стабилизации чистой процентной маржи и особому вниманию к контролю за издержками; продолжение внешней поддержки, в том числе со стороны органов власти; позитивные изменения в режиме регулирования. Как указано, аналитики S&P считают, что при сохранении текущих макроэкономических тенденций понижений рейтингов будет меньше, чем повышений, а происходить они будут в силу рисков, обусловленных слияниями и поглощениями, ухудшения финансового профиля: ликвидности, качества активов и капитализации, а также недостаточной устойчивости роста прибыльности (или негативных тенденций в этой сфере).

01 июня Агентство по статистике Республики Казахстан сообщило, что:

- **инфляция** в Республике Казахстан в мае 2011 года составила **0,5%**. Цены на продовольственные и непродовольственные товары за прошедший месяц увеличились по 0,6%, платные услуги – на 0,3%;
- **величина прожиточного минимума** в мае 2011 года составила **15 938 тенге**;
- **цены на продовольственные товары в Казахстане в мае 2011 года** по сравнению с маем 2010 года выросли на **12,4%**;
- **цены предприятий-производителей промышленной продукции** в мае 2011 года повысились на **5,7%**.

02 июня пресс-служба АО "Казкоммерцбанк" сообщила, что банк обратился с иском в специализированный межрайонный экономический суд города Алматы по взысканию задолженности на общую сумму 2 484 308 270,46 тенге с АО "Сеть супермаркетов 7'Я и ТОО "Food Retail Invest" (заемщики), а также АО "Группа компаний "Resmi"(гарант), одной из ведущих частных казахстанских компаний. Отмечено, что соглашение с заемщиками об

открытии кредитной линии на цели развития розничной торговой сети было заключено в 2007 году. По его условиям совладельцы сети супермаркетов - АО "Группа компаний "Resmi" и г-н Баймуханов Бауржан Амангельдыевич солидарно выступили ответственными гарантами заемщиков, то есть гарантировали банку исполнение обязательств заемщиками. К сожалению, менеджмент компании не смог реализовать заявленный в банк при получении кредита бизнес-план. С 2008 года заемщик начал допускать просрочки по погашению задолженности. Принимая во внимание общее падение объемов продаж на розничном рынке и снижение потребительского спроса, менеджменту, акционерам и гарантам была предоставлена возможность выправить ситуацию, включая продление льготного периода. Тем не менее, заемщик не смог выйти на уровень рентабельности, необходимый для обслуживания долга. Поэтому в связи с длительным неисполнением заемщиками своих обязательств, банк, действуя в интересах вкладчиков, вынужден был выставить требование к заемщикам и гарантам о выплате задолженности и начать претензионно-исковые мероприятия в соответствии с действующим законодательством.

02 июня были опубликованы результаты торгов на KASE по итогам первых пяти месяцев 2011 года:

- объем торгов акциями на KASE (без учета сделок на рынке операций репо) составил **113,0 млрд тенге** (эквивалент **775,0 млн долларов США**) и вырос относительно соответствующего периода 2010 года в 4,4 раза;
- объем торгов корпоративными облигациями на KASE (без учета сделок на рынке операций репо) составил **149,0 млрд тенге** (эквивалент **1 021,7 млн долларов США**) и вырос относительно соответствующего периода 2010 года в 2,1 раза;
- объем торгов государственными ценными бумагами (ГЦБ) на KASE (без учета сделок на рынке операций репо) составил **450,6 млрд тенге** (эквивалент **3 090,5 млн долларов США**) и снизился относительно соответствующего периода 2010 года на 33,9 % (на 33,3 % в долларовой выражении);
- объем торгов на рынке операций репо KASE составил **4 509,3 млрд тенге** (эквивалент 30 894,5 млн долларов США) и снизился относительно аналогичного периода прошлого года на **15,6 %** (на 14,9 % в долларовой выражении);
- объем торгов иностранными валютами на KASE, включая операции валютного свопа, составил **6 745,7 млрд тенге** (эквивалент **46 203,0 млн долларов США**) и вырос относительно соответствующего периода 2010 года на 37,6 % (на 38,8 % в долларовой выражении);

объем торгов на KASE во всех секторах рынка составил **11 967,6 млрд тенге** (эквивалент **81 984,6 млн долларов США**) и вырос относительно соответствующего периода 2010 года на 8,6 % (на 9,5 % в долларовой выражении).

Рынок акций

За исследуемый период на KASE в секторе вторичного рынка купли-продажи было заключено 168 сделок.

| | текущая неделя | Изменение за | |
|--|-------------------|--------------|----------|
| | | 1 неделю | 2 недели |
| Среднедневной объем, тыс USD | 1 005,4 | +1,7 раза | 6,1 раза |
| Среднедневной объем, млн KZT | 146,2 | +1,7 раза | 6,1 раза |
| Доля прямых сделок, по кол-ву сделок (%) | 0 | +0,01 пп | +0,01 пп |
| Доля прямых сделок, по объему торгов (%) | 0,1 | +0,1 пп | +0,1 пп |
| Кол-во участников (членов KASE) | 28 | -6,7% | 0 |
| Кол-во наименований акций* | 12 | -29,4% | -20,0% |
| Доля пенсионных фондов, брутто (%) | 0 | 0 | 0 |
| По покупке | 0 | +0,03 пп | -2,5 пп |
| По продаже | 0 | 0 | 0 |
| Доля физических лиц, брутто (%) | 53,9 | -14,1 пп | -23,6 пп |
| По покупке | 30,6 | -26,3 пп | -20,9 пп |
| По продаже | 77,2 | -1,9 пп | -26,2 пп |
| Доля нерезидентов, брутто (%) | 10,4 | +4,8 пп | +8,5 пп |
| По покупке | 18,4 | +8,0 пп | +17,1 пп |
| По продаже | 2,4 | +1,5 пп | -0,03 пп |

*по которым заключались сделки на KASE

В описываемом периоде падение средневзвешенных дневных цен показал один долевого инструмент, рост продемонстрировали 9 инструментов вовлеченных в сделки, цены двух инструментов не изменились. Негативное изменение средневзвешенной цены наблюдалось по инструменту HSBK (-2,90%).

Индекс KASE по итогам прошедшей недели просел на 1,2%, оказавшись в конце периода на отметке 1601,9 пунктов. Ситуация на Казахстанской фондовой бирже складывалась преимущественно под влиянием внешнего фона. На международных рынках основное внимание инвесторов было сосредоточено на макроэкономической статистике США и проблемах Греции. Опубликованная макроэкономическая статистика ведущей экономики мира оказалась гораздо слабее прогнозов аналитиков, так на рынке труда США уровень безработицы вырос до 9,1%, а объем промышленных заказов в апреле уменьшился на 1,2%. На фоне признаков замедления мировой экономики на международном рынке сырья отсутствовали ярко выраженные тренды, так как ослабление доллара США в течение прошедшей недели стало сильным противовесом негативной макроэкономической статистике. В результате котировки простых акций ENRC за рассматриваемый период выросли всего на 0,3%.

Несмотря на то, что на международном рынке нефти сохраняется относительная стабильность, котировки простых акций АО РД "Казмунайгаз" упали на 3,9% (столь сильное снижение указанной ценной бумаги связано с активными действиями некоторых участников торгов на рынке акций).

Ценные бумаги банковского сектора, входящие в корзину представительского списка, также завершили неделю в красной зоне. Котировки простых акций АО "Народный банк", АО "Казкоммерцбанк" и АО "Банк ЦентрКредит по итогам прошедшей недели снизились на 2,9%, 1,9% и 1,2% соответственно вслед за снижением котировок ценных бумаг финансового сектора на зарубежных торговых площадках. Негативная динамика возникла в связи с тем, что международное рейтинговое агентство Moody's **поместило** на пересмотр с возможностью понижения рейтинговые оценки Bank of America Corporation, Citigroup Inc. и Wells Fargo & Company.

Более детальная информация о результатах торгов акциями на KASE приводится в таблице:

Результаты торгов акциями на KASE 30 мая – 03 июня 2011 года (только по данным сделок, заключенных на вторичном рынке KASE методом открытых торгов, без учета прямых сделок):

| Код акции на KASE | Цена, тенге за акцию: | | | | Объем сделок в тыс, USD | Число сделок | Лучшие за период: | |
|-------------------|-----------------------|--------|-----------------------|---------|-------------------------|--------------|-------------------|---------|
| | мин, | макс, | По посл. сделке: цена | тренд,% | | | спрос | предл. |
| BSUL | 630 | 630 | 630 | 0 | 40,35 | 5 | 630 | 630 |
| BTAS | 3,11 | 4 | 3,7 | +18,97 | 1,80 | 11 | 4 | 3,11 |
| CCBN | 518 | 523,82 | 518 | -1,20 | 403,55 | 5 | 523,82 | 518 |
| GB_ENRC | 2037,28 | 2100 | 2050 | +0,31 | 106,48 | 13 | 2100 | 2037,28 |
| GB_KZMS | 3050 | 3130 | 3050 | 0 | 21,27 | 8 | 3130 | 3050 |
| HSBK | 320 | 342 | 328 | -2,90 | 40,09 | 12 | 342 | 320 |
| KKGB | 447,26 | 460 | 449 | -1,96 | 97,47 | 7 | 460 | 435 |
| KZTK | 19405 | 19600 | 19600 | +1,03 | 203,11 | 11 | 19600 | 19405 |
| RDGZ | 18000 | 19050 | 18000 | -3,87 | 73,39 | 14 | 19050 | 17950 |
| RDGZр | 17499 | 18344 | 17800 | +0,57 | 1793,03 | 74 | 18344 | 17499 |
| SATC | 71,06 | 71,5 | 71,06 | 0 | 68,33 | 5 | 71,5 | 71,06 |
| TKUDр | 9,01 | 9,01 | 9,01 | 0 | 1 679,49 | 2 | 9,01 | 9,01 |
| 12 | | | | | 4 528,4 | 167 | | |

Примечания к таблице: Тренды приводятся в процентах относительно последней сделки предыдущего 30-дневного периода (28 марта – 28 апреля 2011 года). Если сделок в этом периоде не было, тренд не рассчитывается.

Рынок корпоративный облигаций

За исследуемый период на KASE в секторе вторичного рынка купли-продажи было заключено 46 сделок:

| | текущая неделя | Изменение за | |
|--|----------------|--------------|----------|
| | | 1 неделю | 2 недели |
| Среднедневной объем, тыс USD | 7 892,4 | +1,9 раза | 4,4 раза |
| Среднедневной объем, млн KZT | 1 147,7 | +2,0 раза | 4,4 раза |
| Доля прямых сделок, по кол-ву сделок (%) | 0 | -0,04 пп | -0,03 пп |
| Доля прямых сделок, по объему торгов (%) | 0 | 0 | -0,1 пп |
| Кол-во участников (членов KASE) | 25 | +13,6% | +66,7% |
| Кол-во наименований облигаций* | 23 | +43,8% | +27,8% |
| Доля пенсионных фондов, брутто (%) | 0 | 0 | 0 |
| по покупке | 6 | -17,5 пп | +6,1 пп |
| по продаже | 0 | 0 | -12,5 пп |
| Доля физических лиц, брутто (%) | 20,5 | -15,7 пп | +14,5 пп |
| по покупке | 36,4 | +3,2 пп | +29,6 пп |
| по продаже | 4,6 | -34,7 пп | -0,5 пп |
| Доля нерезидентов, брутто (%) | 0,0 | 0 | -5,4 пп |
| по покупке | 11,7 | +11,7 пп | +6,4 пп |
| по продаже | 0 | 0 | -5,5 пп |

*по которым заключались сделки на KASE

По итогам периода ростом средневзвешенной чистой цены на открытом рынке характеризовались облигации 13 наименований, падением – 5, цены пяти инструментов не изменились. Доходность к погашению для покупателя по заключенным сделкам выросла на неделе у 6 облигаций, снизилась – у 7, доходность шести инструментов не изменилась. Позитивное изменение доходности облигаций к погашению наблюдалось в диапазоне от 0,20% (KZIKb2) до 3,39% (TXBNb5), негативное – от 0,10% (SKKZb22) до 3,37% (EXBNb2).

Более детальные результаты торгов корпоративными облигациями на KASE приводятся в таблице:

Результаты торгов облигациями на KASE 30 мая – 03 июня 2011 года (только по данным сделок, заключенных на вторичном рынке KASE методом открытых торгов, без учета прямых сделок):

| Код Облигации на KASE | Доходность к погашению для покупателя, % годовых: | | | | | Объем | | Лучшие за | | |
|-----------------------------|---|-------|------------------|----------|-------------------|-------|---------------------|-----------------|---------|--------|
| | | | по посл. сделке: | | за посл. 365 дн.: | | сделок, тыс. USD | Число сделок | период: | |
| | мин, | макс, | дох-сть | тренд, % | мин, | макс, | | | спрос | предл, |
| ABDIb1 | 29,00 | 29,00 | 29,00 | 0 | 27,00 | 36,00 | 0,60 | 1 | 29,00 | 29,00 |
| AGKkb1 | 8,50 | 8,50 | 8,50 | | 8,00 | 9,64 | 7,04 | 1 | 8,50 | 8,50 |
| ASBNe8 | 11,60 | 11,60 | 11,60 | | 11,09 | 11,60 | 349,32 | 1 | | |
| BTASe11 | 13,67 | 14,39 | 14,39 | | 11,24 | 14,39 | 23,39 | 2 | | |
| BTTRb1 | 9,52 | 9,52 | 9,52 | 0 | 8,64 | 9,52 | 663,57 | 1 | 9,52 | 9,52 |
| CCBNb15 | 10,00 | 10,00 | 10,00 | | 9,00 | 10,00 | 8 655,81 | 2 | 10,00 | 10,00 |
| CSBNb4 | 5,01 | 5,01 | 5,01 | | 5,01 | 15,00 | 12,85 | 1 | 5,01 | 5,01 |
| CSBNb6 | 12,00 | 12,00 | 12,00 | | 12,00 | 19,95 | 24,99 | 1 | 12,00 | 12,00 |
| СТЕСb1 | 14,00 | 14,00 | 14,00 | 0 | 14,00 | 16,00 | 8,20 | 1 | 14,00 | 14,00 |
| EUBNb3 | 9,89 | 10,00 | 9,89 | +0,99 | 8,00 | 13,00 | 35,50 | 3 | 9,89 | 10,00 |
| EXBNb1 | 14,50 | 14,50 | 14,50 | | 11,35 | 17,00 | 6,15 | 1 | 14,50 | 14,50 |
| EXBNb2 | 14,50 | 18,50 | 18,50 | | 10,71 | 18,50 | 12,56 | 2 | 14,50 | 18,50 |
| KKGBe4 | 8,05 | 8,05 | 8,05 | +0,71 | 7,14 | 11,92 | 5 092,99 | 1 | 8,05 | 8,05 |
| KMGZb4 | 8,29 | 8,29 | 8,29 | | 7,58 | 8,48 | 2 803,77 | 1 | 8,29 | 8,29 |
| KZIKb2 | 8,50 | 10,70 | 8,50 | | 8,00 | 13,00 | 553,56 | 2 | 8,50 | 10,70 |
| KZIKb3 | 8,20 | 8,20 | 8,20 | 0 | 8,20 | 13,50 | 113,53 | 2 | 8,20 | 8,53 |
| KZIKb4 | 9,50 | 11,70 | 9,50 | | 9,50 | 14,45 | 746,91 | 2 | 9,50 | 11,70 |
| NRBNb9 | 2,00 | 2,00 | 2,00 | | 2,00 | 2,00 | 0,99 | 1 | 2,88 | 2,19 |
| SKENb1 | 11,50 | 11,50 | 11,50 | | 11,50 | 11,50 | 13 800,45 | 1 | 10,00 | 11,50 |
| SKKZb22 | 5,60 | 5,60 | 5,60 | | 5,60 | 5,89 | 705,46 | 1 | 5,60 | 5,60 |
| TSBNb4 | 5,00 | 5,00 | 5,00 | | 5,00 | 11,08 | 5,07 | 2 | 5,00 | 5,00 |
| TXBNb3 | 6,23 | 6,23 | 6,23 | -0,77 | 5,00 | 9,00 | 1 228,67 | 1 | 6,23 | 6,23 |
| TXBNb5 | 3,20 | 6,60 | 3,20 | | 3,20 | 7,06 | 8 617,18 | 7 | 3,20 | 6,60 |
| 23 | | | | | | | 43 468,5 | 38 | | |

Примечания к таблице: Тренды приводятся в процентных пунктах (1 пп = 100 базисных пунктов) относительно последней сделки предыдущего 30-дневного периода (28 марта – 28 апреля 2011 года). Если сделок в этом периоде не было, тренд не рассчитывается.

РЫНОК ГОСУДАРСТВЕННЫХ ЦЕННЫХ БУМАГ (ГЦБ)

Сектор первичного рынка

30 мая в торговой системе KASE состоялись торги по размещению государственных долгосрочных сберегательных казначейских обязательств Министерства финансов Республики Казахстан МЕУЖКАМ-132 выпуска первого (KZKAKY110013, MUJ132_0001; 1 000 тенге, 30.05.11– 30.05.22, полугодовой купон, 30/360), на котором Министерство финансов планировало привлечь 5,0 млрд. тенге. Предметом торга являлась ставка купона. В торгах приняли участие 11 первичных дилеров, в качестве которых выступали члены KASE категории "К". Через этих субъектов рынка инвесторы подали 32 заявки, из которых к истечению времени подтверждения заявок остались активными 29 ордера. Общий объем активных заявок (объем спроса) составил 78 667,0 млн. тенге и превысил предложенный объем размещения в 15,7 раза. Ставка купона в активных заявках варьировала от 0,0100% до 0,0100% годовых, составив в средневзвешенном выражении 0,0100% годовых. По итогам торга эмитент удовлетворил заявки на покупку 5 000 000 облигаций на сумму 5 000 000 000,00 тенге.

Сектор вторичного рынка (купли-продажи)

За исследуемый период суммарный объем 18 заключенных на KASE сделки составил 3 139,3 млн. тенге (\$21,6 млн.). В предыдущем периоде (23 – 27 мая 2011 года) данный показатель равнялся 5 366,5 млн. тенге (\$36,9 млн.) при 20 сделках. Доля биржевого оборота в общем объеме казахстанского вторичного рынка ГЦБ по сопоставимым операциям купли-продажи в анализируемом периоде составила 74,1% (в предыдущем периоде – 100,0%).

Параметры биржевых сделок купли-продажи казахстанских ГЦБ 30 мая – 03 июня 2011 года

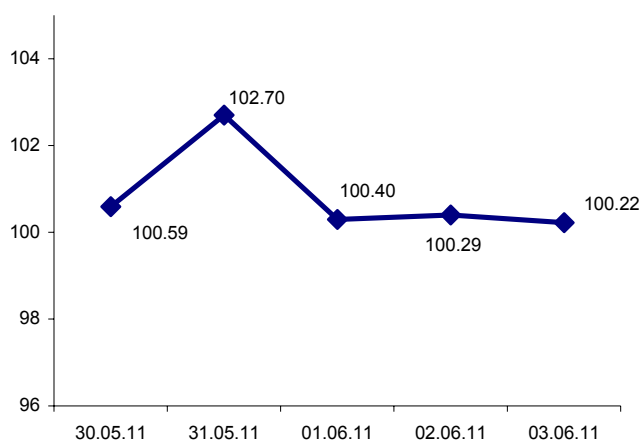
| Срок до погашения, дней | Доходность к погашению для покупателя, % год. | | | по последней сделке | средне-взвешенная | Объем, млн. тенге по дисконту | Число сделок |
|---------------------------------------|---|---------------|------|---------------------|--|-------------------------------|--------------|
| | мини-мальная | макси-мальная | | | | | |
| Дисконтные (KZT): МЕККАМ | | | | | 7,4% (15,2%) оборота сектора купли-продажи | | |
| 92 - 181 | 1,15 | 1,15 | 1,15 | 1,15 | 14,92 | 1,00 | |
| 182 - 364 | 1,59 | 1,59 | 1,59 | 1,59 | 217,54 | 1,00 | |
| Итого | | | | | 232,5 (814,3) | 2 (3) | |
| Купонные (KZT): МЕУКАМ, МЕОКАМ | | | | | 92,6% (84,8%) оборота сектора купли-продажи | | |
| менее 730 | 2,40 | 2,40 | 2,40 | 2,40 | 46,49 | 1 | |
| 1096 - 1460 | 2,90 | 2,90 | 2,90 | 2,90 | 85,12 | 1 | |
| 1826 - 2190 | 4,00 | 4,00 | 4,00 | 4,00 | 286,10 | 1 | |
| более 2191 | 4,50 | 5,00 | 4,85 | 4,78 | 2 489,17 | 13 | |
| Итого | | | | | 2 906,9 (4 552,3) | 16 (17) | |
| ВСЕГО | | | | | 3 139,3 (5 366,5) | 18 (20) | |

МИРОВЫЕ РЫНКИ

Главные новости мировых рынков

30 мая по данным министерства торговли США стало известно, что потребительские расходы в апреле 2011 года увеличились на \$41,5 млрд., или на 0,4% по сравнению с мартом. Доходы населения США за апрель выросли на \$46,1 млрд., или на 0,4%. Аналитики ожидали роста расходов на 0,5%, доходов – на 0,4%. Национальная ассоциация риелторов США сообщила, что индекс подписанных договоров о продаже жилья на вторичном рынке, с учетом сезонных колебаний, в апреле 2011 года упал на 11,6% и составил 81,9. Аналитики прогнозировали падение индекса в апреле на 2,0%.

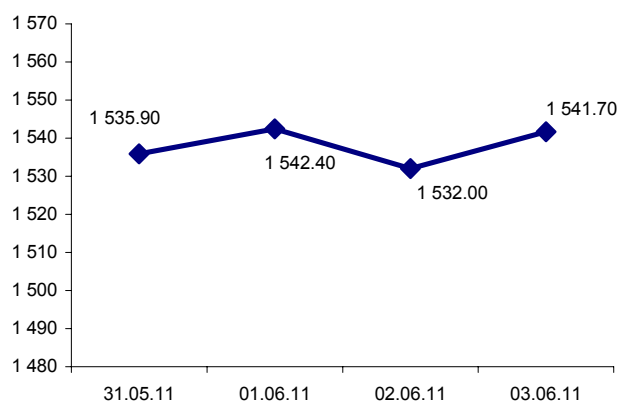
NYMEX Light Sweet Crude Oil



30 мая стало известно, что европейские банки могут избежать части требований к капиталу международного соглашения "Базель III" в случае вступления в силу законопроекта, который вводит новые стандарты банковской деятельности в ЕС.

Данным документом подразумевается, что банки ЕС могут учитывать больший размер капитала в своих страховых подразделениях, нежели требуют нормы "Базель III", кроме того банки смогут продолжить выпуск привилегированных акций и других долговых инструментов на более длительный срок.

Стоимость золота на COMEX, в долларах за тройскую унцию

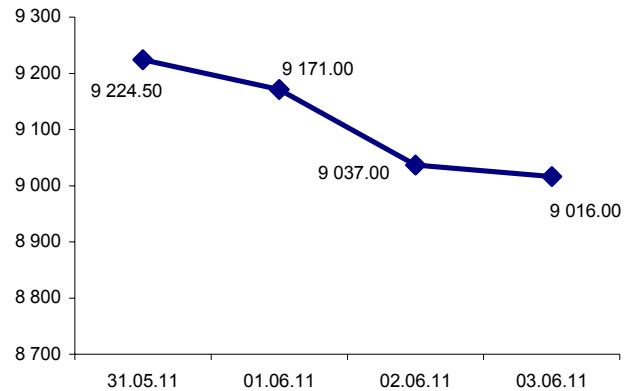


01 июня стало известно, что власти ЕС окажут Греции дополнительную финансовую помощь. Fitch Ratings сообщило о том, что МВФ и ЕС не будут ограничиваться текущей программой финансовой помощи Греции и должны будут выделить Афинам дополнительные кредиты. Как ожидает Fitch, Греции может понадобиться 90-100 млрд. евро

допсредств для удовлетворения финансовых нужд до конца 2014 года, чтобы выиграть время для проведения необходимых реформ. Напомним, в мае 2010 года Греция получила от МВФ и ЕС пакет помощи на общую сумму 110 млрд. евро. **02 июня международное рейтинговое агентство Moody's Investors Service понизило рейтинг государственных облигаций Греции в иностранной и местной валютах сразу на три ступени - с B1 до Caa1.** Прогноз остается негативным. Агентство объяснило свое решение, в частности, повышенным риском того, что Греции, возможно, не удастся урегулировать свою внешнюю задолженность, не прибегая к ее реструктуризации.

01 июня Automatic Data Processing сообщило, число рабочих мест в частных компаниях США в мае 2011 года увеличилось на 38 тыс. по сравнению с апрелем. Аналитики прогнозировали, что значение показателя вырастет на 190 тыс. По пересмотренным данным, в апреле число рабочих мест выросло на 177 тыс. по сравнению с мартом, ранее сообщалось о росте на 179 тыс. Индекс PMI для производственной сферы в мае 2011 года составил 53,5 пункта, тогда как аналитики ожидали значения в 57,7 пункта.

Медь (с поставкой через три месяца)
на Лондонской бирже металлов



Подготовлено Информационным агентством финансовых рынков "ИРБИС"
Казахстан, Алматы, ул. Тулебаева, 38, новое здание, 2 этаж, dm@fininfo.kz, info@fininfo.kz,
тел.: +7 (727) 321 65 55, факс: +7 (727) 321 60 11.

Агентство ИРБИС предупреждает, что приведенный выше материал не является предложением или рекомендацией продавать или покупать какие-либо финансовые инструменты на KASE. Его использование любыми лицами при принятии инвестиционных решений не влечет за собой какой-либо ответственности агентства ИРБИС за возможные потери или убытки, явившиеся следствием таких инвестиционных решений.