

KASE АПТАЛЫҒЫ

29 қаңтар–02 ақпан,
2024

KASE ЖАҒАЛЫҚТАРЫ

- Трейдерлерді аттестаттаудан өткізу тәртібіне, Аттестаттау комиссиясы туралы қағидаға және Мүшелік туралы қағидаға енгізілген түзетулер қолданысқа [енгізілді](#)
- KASE 2024 жылдың ақпанына өтімділіктің бірінші, екінші және үшінші сыныптарының бағалы қағаздарының тізімін [қалыптастырды](#)
- KASE ресми тізіміне "R-Finance" микроқаржы ұйымы" ЖШС [KZ2P00010937](#) (MFRFb11) [облигациялары](#), "Қазақстандық орнықтылық қоры" АҚ облигацияларының үш шығарылымы және "Робокэш.кз" МҚҰ ЖШС [kz2P00010291](#) (MFRCb1) облигациялары енгізілді.
- Айналым мерзімінің аяқталуына байланысты KASE ресми тізімінен "аФинанс Микроқаржы ұйымы" ЖШС [KZ2P00007941](#) (MFAFb2) облигациялары, "CAPITAL Leasing Group (Капитал Лизинг Групп)" ЖШС [KZ2P00007222](#) (CLSGb1) облигациялары, облигациялары [KZ2C00003028](#) (CSBNb16) "Kaspi Bank" АҚ, "Қазақстан қоры" АҚ [KZ2C00007300](#) (KFUSB8) облигациялары АҚШ Қаржы министрлігінің [US91282CDV00](#) (US_22_2401) және [US9128285Z94](#) (US_37_2401) халықаралық облигациялары алынып тасталды).
- KASE-де "Қазақстандық орнықтылық қоры" АҚ [KZ2C00010528](#) (KFUSb63) облигацияларымен, "Бәйтерек" ҰБХ" АҚ [KZ2C00010304](#) (BTRKb9) облигацияларымен және Еуразиялық даму банкінің үш шығарылым [облигацияларымен](#) сауда-саттық ашылды.
- KASE-де Еуразиялық даму банкінің [KZ2D00010857](#) (EABRb44) облигацияларымен сауда-саттық тоқтатылды
- "Қазақстан Халық Банкі" АҚ Қазақстан Республикасы Қаржы министрлігінің [KZK100000316](#) (MKM012_0156) облигациялары бойынша KASE маркет-мейкер мәртебесін берді.

ОРНАЛАСТЫРУ НӘТИЖЕЛЕРІ

- Қазақстан Қаржы министрлігі KASE-де 4,0 млрд MEKKAМ-9 19-шы шығарылымын (KZK100000324, MKM009_0019) [орналастырды](#).
- Еуразиялық Даму Банкі KASE-де [KZ2D00009438](#) (EABRb31) облигацияларын орналастыру арқылы 4,4 млрд теңге тартты
- "Қазақстандық орнықтылық қоры" АҚ KASE-де [KZ2C00010510](#) (KFUSb62) облигацияларын орналастыру арқылы 10,0 млрд теңге тартты
- KASE сауда-саттық жүйесінде 16,2 млрд теңге сомасына "Алтай Ресорсиз" АҚ-ның 20 976 136 [KZK100000983](#) жай акциясы (AMAN) сатылды

ЭМИТЕНТТЕРДІҢ ЖАҒАЛЫҚТАРЫ МЕН АНОНСТАР

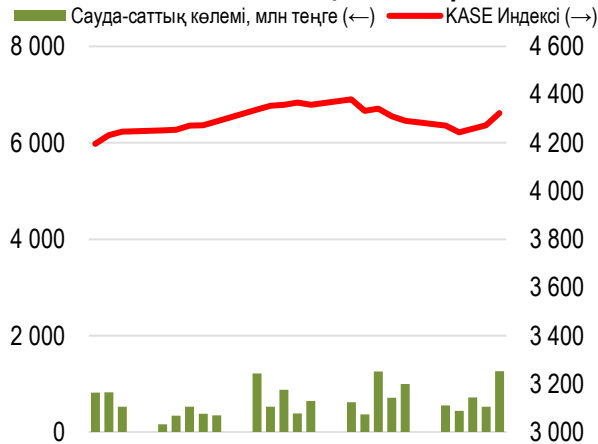
- "ҚазМұнайГаз" ҰК" АҚ мұнай өңдеу зауыттарының 2023 жылдағы қызметін қорытындылап, 2024 жылға арналған жоспарларын [белгіледі](#)
- "АИФН" RETAM" АҚ 2023 жылдың төртінші тоқсанына артықшылықты акциялар бойынша дивидендтер [теледі](#)
- "Эйр Астана" АҚ KZ1C00004050 (AIRA) акцияларының және ЖДҚ баға диапазонын [жариялады](#).
- "Қазақстанның Даму Банкі" АҚ және Еуропалық инвестициялық банк Қазақстандағы көлік жобаларын қолдауды [қарастырады](#)
- "Қазақстанның Даму Банкі" АҚ 2024-2033 жылдарға арналған даму стратегиясын [қабылдады](#).
- "Жайықмұнай" ЖШС 2023 жылғы Nostrum OIL&Gas PLC операциялық нәтижелерін [хабарлады](#).
- "Қазатомөнеркәсіп" Ұлттық атом компаниясы" АҚ 2023 жылдың төртінші тоқсанындағы қызметтің операциялық нәтижелерін [хабарлады](#)
- "KEGOC" АҚ Fitch Ratings агенттігінің компанияның рейтингтік бағаларын көтергені туралы [хабарлады](#), болжам "Тұрақты".



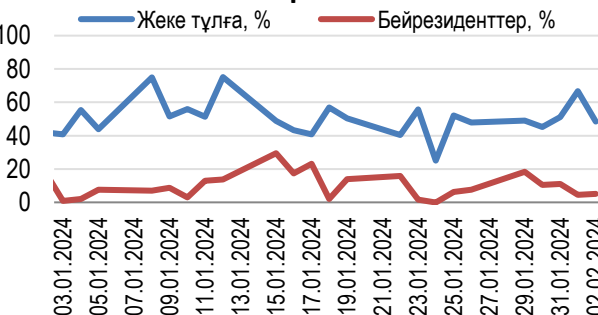
02.02.2024		Трендтер (%)	
KASE Индексі	4 322,84	0,8	3,0
Өтімділіктің бірінші сыныбы	Бағасы	Δ 7к	Δ 1а
АО "НАК "Казатомпром""	19 748,00	8,0	7,0
AT&T Inc.	17,99	5,9	7,0
PayPal Holdings Inc.	62,00	2,7	- 0,8
The Coca-Cola Company	63,44	2,4	- 0,4
Freedom Holding Corp.	80,15	2,0	0,2
АО "Народный Банк Казахстана"	164,00	0,2	0,2
АО "ForteBank"	3,71	-	- 1,9
АО "Кселл"	2 239,99	- 0,0	14,6
АО "Банк ЦентрКредит"	1 061,00	- 0,1	8,6
АО Kaspi.kz	43 982,00	- 0,1	- 3,5
Bank of America Corporation	33,32	- 0,2	- 1,8
АО "KEGOC"	1 370,00	- 0,4	- 7,6
АО "Национальная компания "КазМунайГаз"	12 150,00	- 0,4	5,3
АО "БАСТ"	6 600,00	- 0,6	- 2,3
Tesla, Inc.	203,00	- 1,0	- 20,4
AltynGold plc	734,99	- 1,6	0,5
АО "KM GOLD"	113,99	- 1,7	- 3,4
Pfizer Inc.	27,25	- 2,2	- 6,2
АО "Казактелеком"	33 399,00	- 2,5	- 3,2
Advanced Micro Devices, Inc.	173,62	- 2,6	15,8
АО "КазТрансОйл"	823,03	- 3,6	- 4,9
Apple Inc.	185,46	- 3,7	- 4,8
Intel Corporation	42,00	- 4,3	- 16,8

Анықтама: жасыл түспен индекстік акциялар белгіленген

KASE Индексінің акциялары



Жеке тұлғалар мен бейрезиденттер үлесі



Өткен аптада KASE Индексі 4 322,84 тармақ деңгейіне дейін ұлғайып, өз позициясын сәл қалпына келтірді. Өткен аптада 8 %-ға көтерілген Қазатомөнеркәсіптің акциялары KASE индексіне қолдау көрсетті. Өсудің драйвері уран бағалары болды, олар алдыңғы құлдыраудан кейін раллин қайта бастады, уран компанияларының акциялары да көтерілді. KASE Global секторында уран The Global X Uranium ETF 9 %-ға көтерілді.

Сонымен қатар, Қазатомөнеркәсіптің хабарлауына, 2024 жылы компания өндіріс көлемінің 21 000 – 22 500 тоннаға ұлғаюын күтуде. Бұл ретте 2023 жылы компания мен оның еншілес ұйымдарының сату көлемі 10 %-ға – 18 мың тоннаға дейін өсті. Компания бұл өсімді қолданыстағы шарттар шеңберінде, сондай-ақ жаңа ұзақ мерзімді келісімшарттар есебінен жылдық жеткізілімдер көлемінің өсуімен түсіндіреді.

Рейтингтік агенттіктер қазақстандық эмитенттердің рейтингтерін арттыруды жалғастыруда. Сонымен, Fitch Ratings KEGOC-тың ұзақ мерзімді рейтингін "BBB-" деңгейінен "Тұрақты" болжаммен "BBB"-ге дейін көтерді. Агенттіктің мәліметінше, нарықтық реформадан кейін күшті қаржылық профиль және нормативтік-құқықтық базаның жақсаруы компания рейтингінің жоғарылауының негізгі факторларына айналды. Бұл ретте алдағы төрт жылда Fitch EBITDA бойынша болжамды жылына 120 млрд теңгеге дейін ұлғайтты. Осы жағымды жаңалықтарға қарамастан KEGOC акциясы апта қорытындысы бойынша 0,4 % жоғалтты.

Осыған ұқсас динамиканы ҚазМұнайГаз акциялары көрсетті, ол Brent маркалы мұнайдың арзандаған фьючерстерінен кейін шамалы төмендеді. Бұл ретте ҚазМұнайГаз және Қытайдың Синорес Мұнай-химия корпорациясының басшылығы Атырау облысында қуаттылығы жылына 1,25 млн тонна полиэтилен өндіретін зауыт салу жоспарланып отырған "Полиэтилен" ауқымды жобасының мәртебесін талқылады. Осы жобаны іске асырудан елдің ЖІӨ-ге қосқан үлесі 1,2 % деңгейінде бағаланады деп жоспарлануда.

Мұнай бағамдарының төмендеуіне қарамастан, теңге бағамы АҚШ долларына қатысты тұрақты болып қалып отыр және жұма күнгі сауда-саттық қорытындысы бойынша 451,28 теңге деңгейінде қалыптасты. Сонымен қатар, Қазақстан Республикасының Ұлттық Банкі ақпан айында Ұлттық қордан 600-ден 700 млн АҚШ долларына дейінгі мөлшердегі валютаны сату жоспарланып отырғанын хабарлады. Сондай ақ осы айда ЖЗҚ үшін 400 ден 500 млн АҚШ долларына дейінгі сомаға валюта сатып алу күтілуде.

Қызыл аймақта ҚазТрансОйл және Қазақтелеком акциялары болды, олар тиісінше 4 % және 3 %-ға төмендеді. Айта кетейік, Қазақстан Республикасы Үкіметі қаулысының жобасына сәйкес 2021-2025 жылдарға арналған жекешелендіру тізіміне түзетулер енгізілуде, оған сәйкес 2024 жылы Қазақтелеком "Мобайл Телеком-Сервис" ұялы операторын сатуға қояды.

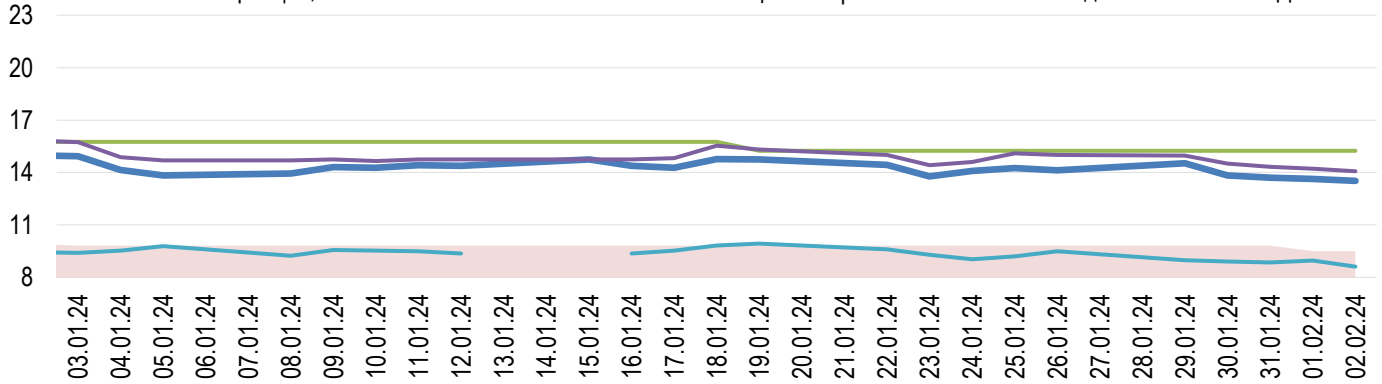
Оптимистік макроэкономикалық деректер аясында ақша нарығындағы кірістілік ставкалары төмендеуді жалғастыруда. Осылайша, TONIA индикаторы 100-ге жуық базистік тармаққа 14,07 %-ға дейін төмендеді, ал доллар/теңге жұбы бойынша валюталық своп құралы бойынша мөлшерлеме 90-ға жуық базистік тармаққа 8,61 %-ға дейін төмендеді. Бұл ретте қаңтар айында жылдық инфляция алдыңғы 9,8 %-дан 9,5 %-ға дейін төмендеді. Нарықтың назары 2024 жылдың 23 ақпанына жоспарланған Ұлттық Банктің базалық мөлшерлемесін келесі қайта қарауға бағытталатын болады.



KASE ақша нарығында TONIA бір күндік репосын тарту мөлшерлемесі базалық мөлшерлеменің төменгі дәлізінде сауда жасай отырып, жылдық 15,31 %-дан 14,07 %-ға дейін төмендеді. Бір күндік валюталық своп операцияларының АҚШ долларындағы кірістілігі базалық мөлшерлеме дәлізінен төмен сауда жасай отырып жылдық 9,49% - дан 8,61%-ға дейін төмендеді.

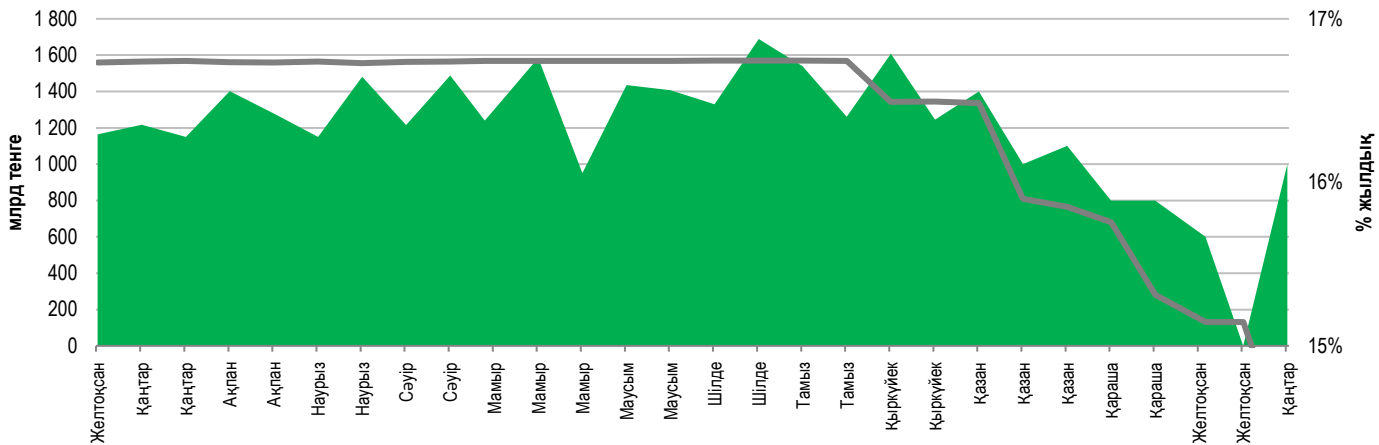
Инфляция және пайыздық мөлшерлеме

Инфляция, 12М MM Index Базалық мөлшерлеме Репо-1д Своп-1Д



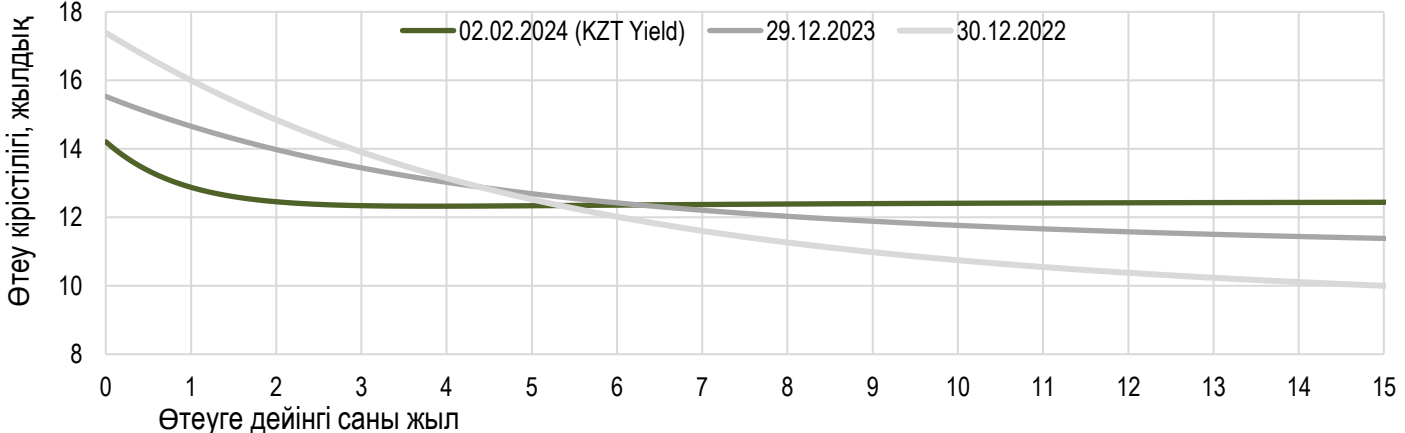
ҚР ҰБ ноталарын орналастырудың негізгі параметрлері

Апталық орналастыру (←) Айлық орналастыру (←) Үш айлық орналастыру (←)
 Жарты жылдық орналастыру (←) Жылдық орналастыру (←) Айлық кірістілігі (→)
 Апталық кірістілігі (→) Үш айлық кірістілігі (→) Жарты жылдық кірістілігі (→)
 Жылдық кірістілігі (→)



Тәуекелсіз қысық кірістілігі

02.02.2024 (KZT Yield) 29.12.2023 30.12.2022





Қаңтар айының қорытындысы бойынша теңге бағамы бір АҚШ доллары үшін 1,4 % - ға 448,17 теңгеге дейін нығайды. Қазақстан қор биржасындағы сауда-саттықтың орташа тәуліктік көлемі бір айда 176 млн АҚШ долларынан 172 млн АҚШ долларына дейін төмендеді. Сауда-саттықтың жалпы көлемі 3,6 млрд АҚШ долларын құрады.

Республикалық бюджетке трансферттерді қамтамасыз ету үшін Ұлттық қордан валютаны сату қаңтар айында 1,05 млрд АҚШ долларын құрады. Ұлттық қордың сату үлесі сауда-саттықтың жалпы көлемінің 29 % құрайды және күніне 50 млн АҚШ долларынан аспайды.

БЖЗҚ зейнетақы активтерінің валюталық үлесін 30 % деңгейінде ұстап тұру мақсатында Ұлттық Банк Қаңтарда биржалық сауда-саттықта шетел валютасын сатып алуды жүзеге асыруды жалғастырды, оның жалпы сомасы 200 млн АҚШ долларын немесе нарықтың жалпы көлемінің шамамен 6 % құрады. "Қазақстандық депозиттерге кепілдік беру қоры" АҚ (ҚДКБҚ) активтерінің валюталық үлесін ұлғайту шеңберінде Ұлттық Банк қаңтар айында 20 млн АҚШ доллары мөлшерінде валюта сатып алуды да жүзеге асырды.

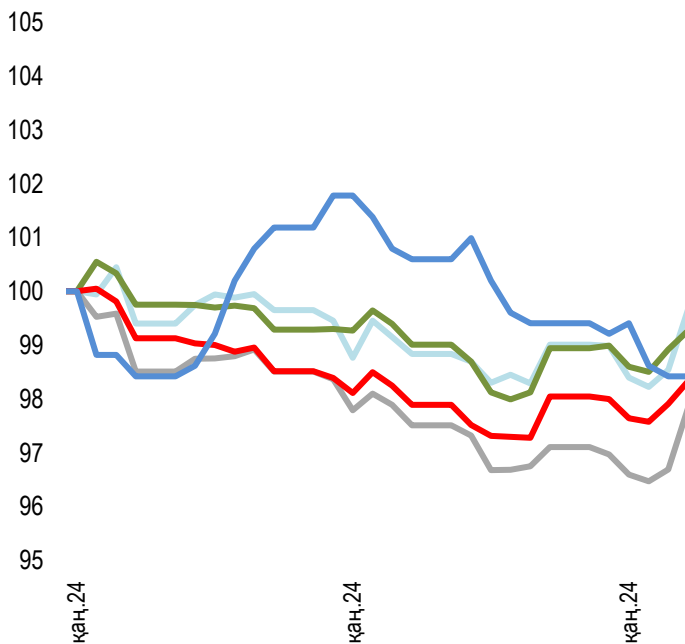
Қаңтар айында Ұлттық Банк валюталық интервенциялар жүргізбеді.

Үкіметтің республикалық бюджетке трансферттер бөлуге арналған алдын ала болжамды өтінімдері бойынша 2024 жылдың ақпанында Ұлттық Банк Ұлттық қордан 600-ден 700 млн АҚШ долларына дейінгі мөлшерде валюта сатуды күтеді.

2024 жылдың ақпанында ЖЗҚ зейнетақы активтерінің валюталық үлесін ұстап тұру үшін валюта сатып алу 400 ден 500 млн АҚШ долларына дейін болады деп күтілуде.

Шетел валюталарының бағамы динамикасы

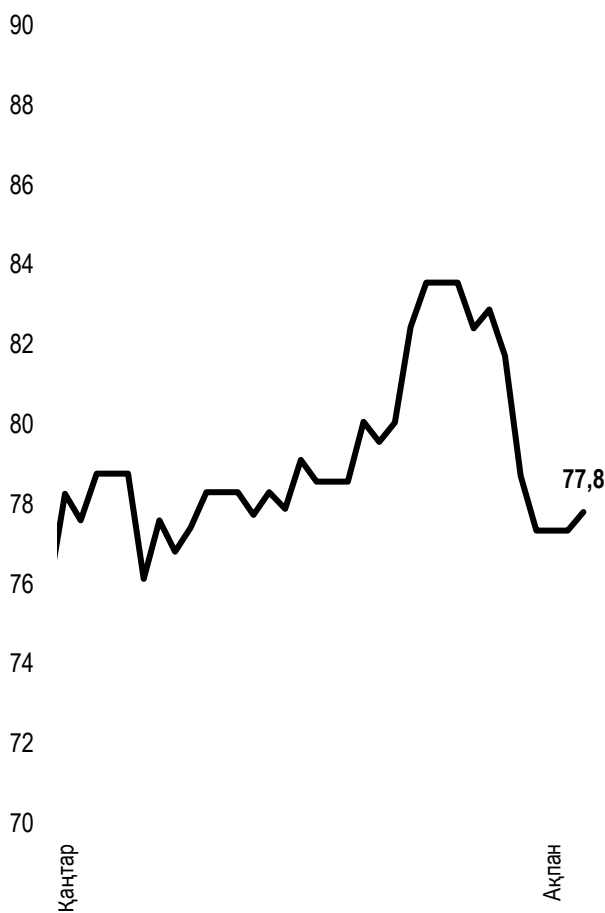
Δ %, база (01.01.23)



	Бағасы	Δ 7к, %	Δ 30к, %	Δ 2023, %
— GBPKZT	575,56	0,67	-1,46	2,24
— USDKZT	451,24	0,33	-1,08	-2,81
— EURKZT	491,36	0,75	-3,31	-1,47
— CNYKZT	62,87	0,29	-2,10	-6,19
— RUBKZT	4,98	-0,99	-1,58	-22,55

Brent мұнай құны

USD/баррель



Анықтама: Кесте мен сызба ҰБ арнайы нарық бағамы негізінде жасалған. ҰБ бағамы KASE бағамымен айырмашылығы болуы мүмкін.



Халықаралық индекстер

Атауы	Мәні	Тренд %			Фьючерс
		7к	1а	1ж	7к
S&P 500	4 958,61	1,4	5,4	18,6	1,3
Dow Jones	38 654,42	1,4	3,3	13,5	1,3
PTC	1 117,31	0,7	4,1	11,3	0,8
ММВБ	2 285,53	0,0	0,0	0,0	0,8
Hang Seng	15 533,56	-2,6	-6,7	-29,3	-2,5
SS CSI 300	3 179,63	-4,6	-5,9	-24,0	-5,6
Euro Stoxx 50	4 654,55	0,4	4,6	9,7	0,3
FTSEuroFirst	5 176,00	0,4	2,5	6,7	0,3
FTSE 100	7 615,54	-0,3	-0,9	-2,6	-0,5
KASE	4 322,84	0,8	3,0	29,8	

Шикізат нарығы

02.02.2024

Атауы	Бағасы	Тренд %		
		7к	1а	1ж
Мұнай (Brent)	77,33	-7,4	-1,2	-5,9
Мұнай (WTI)	72,28	-7,3	-0,6	-4,7
Табиғи газ	2,08	-23,3	-22,1	-15,4
Мыс	382,15	-0,8	-1,0	-6,6
Темір	1 030,00	-2,8	-3,6	15,9
Алтын	2 039,76	1,1	0,3	6,7
Күміс	22,80	-0,3	-1,6	-3,5
Астық	599,75	-0,1	-0,1	-21,2

Экономикалық уақиғалар күнтізбесі

	Валюта	Болжам	Алдыңғы
05.02 <u>ФРЖ басшысы Пауэлл мырзаның сөзі</u>	USD		
05.02 <u>Қызмет көрсету секторындағы іскерлік белсенділік индексі (PMI) (қаңтар)</u>	USD	52,9	51,4
05.02 <u>ISM-ден АҚШ-тың өндірістік емес жабдықтау менеджерлерінің индексі (қаңтар)</u>	USD	52,0	50,6
06.02 <u>Пайыздық мөлшерлеме бойынша шешім (ақпан)</u>	AUD	4,35%	4,36%
07.02 <u>Шикі мұнай қоры</u>	USD		1,234M
01.02 <u>ЖІӨ (айлық) (ж / ж)</u>	RUB	3,8%	4,4%
08.02 <u>Жұмыссыздық бойынша жәрдемақы алуға алғашқы өтінімдердің саны</u>	USD	219K	224K

Анықтама: күнтізбе KASE пікірі бойынша ағымдағы аптадағы ең маңызды экономикалық уақиғаларды қамтиды

В – миллиард
М – миллион
К – мың

Қазақстанның макроэкономикалық статистикасы

	Мәні	Күні	Алдыңғы ай
Жылдық инфляция	9,5%	01.02.24	9,8%
ҚРҰБ жалпықлттық резервтер, млрд USD	36,0	01.01.24	34,2
Ақша базасы, млрд KZT	11 540,0	01.01.24	10 126,5
Ақша масса, млрд KZT	38 302,2	01.01.24	35 674,6

Қазақстанның несие рейтингі

	Рейтинг	Күні	Алдыңғы
	BBB-/A-3 тұрақты	04.09.23	BBB-/A-3 тұрақты
	Baa2/позитивті	27.10.23	Baa2/тұрақты
	BBB/тұрақты	17.11.23	BBB/тұрақты



"Қазақстан қор биржасы" АҚ

Мекен-жайы: Қазақстан Республикасы,
050040, Алматы қ., Байзақов 280 БЦ
"Almaty Towers"

Тел.: +7 (727) 237 53 00



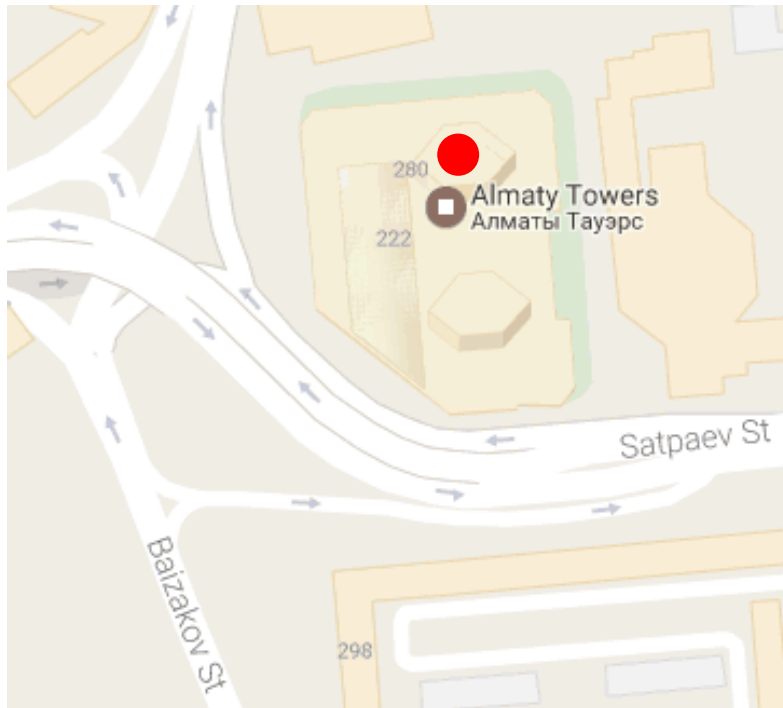
Корпоративтік веб-сайт



Бізбен байланысыңыз



**Листингілік компаниялардың
корпоративтік оқиғалар
күнтізбесі**



Осы есетегі ақпараттар мен пікірлерді "Қазақстан қор биржасы" АҚ (әрі қарай - KASE) мамандары әзірледі. KASE осы есебінде берілген ақпараттардың толық әрі дәл, дұрыс болуына кепілдік бермейді. KASE де, қызметкерлердің біреуі де осы есептің немесе онда ұсынылған мәліметтер мен талдауларың пайдалану нәтижесінде келген зиянға жауап бермейді.

KASE осы есепті үнемі жаңартуға жауап бермейді, сондай-ақ осы есепті дайындаған сәттен бастап, барлық өзгерістер туралы хабарлауға жауап бермейді:

1. Қаржы құралдарына түсетін инвестициядан табыс көбінесе нарықтық және нарықтық емес факторлардан туындайды. Көбінесе, инвестордың нақты кірісіне пайыздық мөлшерлемелердің ауытқулары, салық төлеу нормалары, валюталық бағам қозғалысы, бағалы қағаздардың баға белгілеулерін, нарықтық индекстердің, компанияның өндірістік және қаржылық көрсеткіштерін өзгерту, сондай-ақ басқа факторлар.
2. Өткен қорытындылар болашақтағы көрсеткіштердің қандай болатынын үнемі көрсете бермейді. Сонымен қатар, болашақтағы нәтижелер бағасы орындалмайтын ұйғарымдарға негізделген. Кез келген инвестиция мен кірістің құны төмендеуі немесе жоғарылауы мүмкін, оның нәтижесінде инвесторлар барлық инвестицияланған соманы кері ала алмайды. Инвестициялар үшін жалпыға танымал нарық боламан жағдайда инвесторлар түрлі қиындықтарға кездеседі, мәселен олардың сатылуы немесе олардың тәуекелімен байланысты оның құны туралы сенімді ақпарат алудан бастап.
3. Есеп жеке қаржы ерекшеліктер мен оны алатын тұлғалардың мақсатын ескермей жасалған.

KASE инвесторларға қандай да бір инвестициялар мен стратегиялардың мақсаттылығын бағалауды ұсынады және қаржы кеңесшілерінің қызметін пайдалануға шақырады.

Есеп берудің барлық құқықтары KASE тиесілі. Осы талдау материалын тарату және/немесе толық өндіру KASE жазбаша келісімінсіз жүзеге асырылады.