

АПТАЛЫҒЫ

29 мамыр – 02 маусым
2023

КАСЕ ЖАҢАЛЫҚТАРЫ

- KASE 2023 жылдың 30 мамырда өткен акционерлердің жылдық жалпы жиналысының шешімдері туралы [хабарлады](#)
- KASE 2023 жылдың маусымына өтімділіктің бірінші, екінші және үшінші сыныптарының бағалы қағаздарының тізімін [қалыптастырды](#).
- KASE_BM* сериялы индекстердің өкілеттік тізіміне екі атаудағы облигациялар [енгізілді](#).
- Шетел валютасының теңгеге бағамына фьючерстердің [маманданымына](#) енгізілген өзгертулер қолданысқа енгізілді.
- KASE ресми тізіміне "Онлайн ҚазҚаржы МҚҰ" АҚ [KZ2C00009769](#) (MFOKb11) әлеуметтік облигациялары енгізілді.
- Айналым мерзімінің аяқталуына байланысты KASE ресми тізімінен АҚШ Қаржы министрлігінің [US912797FG75](#) (US_34_2305) және [US9128284S60](#) (US_36_2305) халықаралық облигациялары алынып тасталды.
- "Қазақстандық орнықтылық қоры" АҚ [KZ2C00008738](#) (KFUSb43) облигацияларымен KASE-де сауда-саттық ашылды.
- "Қазақстанның Даму Банкі" АҚ KZ2C00009397 (BRKZb29) облигациялары Т+ Тізіміне [енгізілді](#).

ЭМИТЕНТТЕРДІҢ ЖАҢАЛЫҚТАРЫ МЕН АНОНСТАР

- "Онлайн ҚазҚаржы МҚҰ" АҚ KASE-де KZ2C00009769 (MFOKb11) облигацияларын өтеуге кірістілігі жылдық 21,50 %-бен орналастыра отырып, жазылым арқылы 6,3 млрд теңге [тартты](#).
- "Қазақстандық орнықтылық қоры" АҚ KASE-де KZ2C00008738 (KFUSb43) облигацияларын өтеуге кірістілігі жылдық 15,55 %-бен орналастыра отырып, 4,9 млрд теңге тартты.
- "Қазақстандық орнықтылық қоры" АҚ KASE-де KZ2C00008738 (KFUSb43) облигацияларын өтеуге кірістілігі жылдық 15,55 %-бен орналастыра отырып, 4,9 млрд теңге [тартты](#).
- "ҚазМұнайГаз" ұлттық компаниясы" АҚ 2023 жылдың бірінші тоқсанындағы қаржылық нәтижелері туралы [хабарлады](#).
- "ҚазТрансОйл" АҚ 2023 жылдың үш айындағы қаржылық нәтижелер туралы [хабарлайды](#).
- "ҚазТрансОйл" АҚ Қазақстан Республикасынан тыс жерлерге экспорт мақсатында мұнай айдау жөніндегі қызметке тарифтің бекітілгені туралы [хабарлайды](#).
- Fitch Қазақстан Республикасының рейтингін "BBB" деңгейінде [растады](#), болжам "Тұрақты".
- "Freedom Finance Life" ӨСК" АҚ S&P Global Ratings агенттігінің компания рейтингтерін көтергені туралы [хабарлады](#), болжам "Тұрақты".
- "Қазақстан темір жолы" ҰК" АҚ S&P Global Ratings агенттігінің компания рейтингін растағаны туралы [хабарлады](#), болжам "Тұрақты".
- "KEGOC" АҚ KZ1C00000959 (KEGC) жай акциялары бойынша 2022 жылдың екінші жартыжылдығында дивидендтер [төледі](#).
- "Самұрық-Энерго" АҚ жай акциялар бойынша 2022 жылға дивидендтер [төледі](#).
- "Жайықмұнай" ЖШС 2022 жылдағы Nostrum OIL & Gas PLC қызметінің нәтижелері туралы [хабарлады](#).



02.06.2023

KASE Индексі	3 506,70	Трендтер (%)	
		-2,2	-1,7
Өтімділіктің бірінші сыныбы	Бағасы	Δ 7к	Δ 1а
Intel Corporation	31,54	14,7	4,4
Tesla, Inc.	202,00	6,9	17,5
Apple Inc.	180,00	4,0	6,4
AT&T Inc.	15,77	1,6	- 10,7
АО "KM GOLD"	146,00	0,7	- 2,7
АО "KEGOC"	1 577,00	0,3	- 1,6
АО "Банк ЦентрКредит"	681,98	0,3	- 1,7
АО "НАК "Казатомпром"	12 811,02	0,3	- 4,3
АО Kaspi.kz	36 711,28	0,1	- 4,7
Citigroup Inc.	441,52	-	0,0
Bank of America Corporation	28,05	- 0,1	- 4,0
Ford Motor Company	13,97	- 0,2	0,9
АО "Скелл"	1 889,00	- 0,3	0,5
Freedom Holding Corp.	79,45	- 0,7	7,4
АО "КазТрансОйл"	735,01	- 0,7	- 5,0
АО "Банк ЦентрКредит"	560,46	- 0,7	8,8
АО "ForteBank"	3,95	- 1,3	- 13,9
АО "БАСТ"	7 749,00	- 1,8	- 3,7
AltynGold plc	850,52	- 2,4	3,7
АО "Казахстанская фондовая биржа"	17 476,00	- 2,9	5,3
АО "НК "КазМунайГаз"	10 000,00	- 3,0	- 2,9
АО "Казактелеком"	30 400,00	- 4,1	- 0,3
АО "Народный банк Казахстана"	149,60	- 9,9	- 4,9

Анықтама: жасыл түспен индекстік акциялар белгіленген

KASE Индексінің акциялары



Жеке тұлғалар мен бейрезиденттер үлесі



Fitch Ratings Қазақстан Республикасының рейтингін "BBB" деңгейінде тұрақты болжаммен растады. Рейтингер сыртқы күйзелістерге тәзімділігі дәлелденген күшті бюджеттік және сыртқы баланстарды, сондай-ақ мұнай сатудан түскен кірістерден жинақталған жинақтармен қамтамасыз етілген қаржылық ікемділікті көрсетеді.

"Қазақстан темір жолы" ұлттық компаниясы S&P Global Ratings агенттігінің компанияның кредиттік рейтингін "BB" деңгейінде тұрақты болжаммен растағаны туралы хабарлады.

Мамыр ағымдағы жылдың бірінші айы болды, оның қорытындысы бойынша KASE индексі төмендеп мамырдың қорытындысы бойынша 1,9 %-ға төмендеді. Теріс түзету дивидендтен кейінгі кезеңге байланысты. "Халық банк" бір жай акцияға 25,38 теңге мөлшерінде 2022 жылға дивидендтер төленгені туралы хабарлады және дивиденттік кірістілік бойынша ағымдағы бағаға шамамен 17 % – көшбасшы болды. Өткен жылы дивиденттердің кірістілігі бойынша екінші орында "KEGOC" – 7 %-дан астам. "KEGOC" жай акциялар бойынша жалпы сомасы 13,2 млрд теңгеге бір акцияға 50,59 теңге мөлшерінде 2022 жылдың екінші жартыжылдығына дивиденттер төледі.

Өткен аптаның қорытындысы бойынша KASE Индексінің мәні 3 507 тармақ деңгейіне дейін 2,2 %-ға төмендеді. "Халық банк" дивиденттік гәптен басқа, индекстің төмендеуіне "Қазақтелеком" акционерлерінің компанияның таза пайдасын бөлу тәртібі және 2022 жылға дивиденттер мөлшері туралы шешім қабылдауы әсер етті.

Өткен аптада 0,3 %-ға өскен "KEGOC", "Қазатомөнеркәсіп" және "Банк ЦентрКредит", сондай-ақ Kaspi.kz символдық 0,1 % өсіммен, акциялары көрсетті.

"Қазатомөнеркәсіп" акционерлері компанияның 2022 жылдағы шоғырландырылған таза кірісін бөлу тәртібін бекітті, оған сәйкес 200 млрд теңге дивиденттер төлеуге бағытталады және қалған 147 млрд теңге компанияның иелігінде қалады.

Kaspi.kz 2022 жылға шоғырландырылған қаржылық есептілік бойынша аудиторлық есептің жарияланғаны туралы хабарлады. Есепке сәйкес, Kaspi.kz таза пайдасы 35,3 %-ға 588,8 млрд теңгеге дейін өсті.

"ҚазМунайГаз" ұлттық компаниясы 2022 жылдың бірінші тоқсанымен салыстырғанда 2023 жылдың бірінші тоқсанындағы қаржылық нәтижелерді хабарлады: бірлескен бақыланатын кәсіпорындар мен қауымдасқан компаниялардағы пайданың үлесін ескере отырып, компанияның таза пайдасы 13,3 %-ға 288 млрд теңгеге дейін төмендеді. Өткен аптада Қытайдың мұнай нарығында қалпына келу қарқынына байланысты төмендеу үрдісі байқалды. Нәтижесінде "ҚазМунайГаз" акцияларының құны бір апта ішінде 3 %-ға төмендеді. Жарты жыл бұрын өткізілген IPO бағасына қатысты "ҚазМунайГаз" акцияларының өсуі өткен аптаның соңына қарай 19 % құрады.

"ҚазТрансОйл" 2023 жылдың алғашқы үш айындағы қаржылық нәтижелер туралы хабарлады: компанияның шоғырландырылған таза кірісі 8,8 млрд теңгені құрады, бұл 2022 жылдың алғашқы үш айындағы ұқсас көрсеткіштен 13,6 %-ға төмен. "ҚазТрансОйл" Қазақстан Республикасынан тыс жерлерге экспорт мақсатында магистральдық құбырлар арқылы мұнай айдау бойынша тарифті ҚҚС-сыз 1000 км-ге 1 тонна үшін 14,9 %-ға 10 150 теңгеге дейін арттырды.

"KASE Global" секторындағы акциялармен сауда көлемі мамыр айында 1,2 млрд теңгені немесе 2,7 млн АҚШ долларын құрады. Осы кезеңдегі сауда-саттықтың ең көп көлемі Bank of America, Advanced Micro Devices және AT&T акцияларында болды, бұл ретте NVIDIA чип өндірушілерінің акцияларының бағасы бір айда 21,5 %-ға, ал Advanced Micro Devices акцияларының бағасы 13,7 %-ға өсті.

"KASE Global" алаңындағы инвесторлардың негізгі санаттарының ішінде ең үлкен үлес, әдеттегідей, жеке тұлғаларға тиесілі болды – 56 %-ға жуық, брокерлік-дилерлік ұйымдардың үлесіне мәмілелердің жалпы көлемінің 39 %-ға жуығы тиесілі болды.

Мамыр айында "KASE Global" секторына iShares және Franklin Templeton Investments шетелдік эмитенттерінің екі ETF енгізілді. Нәтижесінде, қазіргі уақытта секторда 58 шетелдік бағалы қағаздар: 44 акция және 14 ETF сатылуда.

Борыштық нарықта өткен аптада "Онлайн ҚазҚаржы" микроқаржы ұйымы KASE-ге жылдық 21,5% - бен екі жылдық облигацияларды орналастыра отырып, 6,3 млрд теңге тартты.

"Қазақстандық тұрақтылық қоры" жылдық 15,55% өтеуіне кірістілігі бар және айналыс мерзімі бір жыл болатын 4,9 млрд теңге сомасына облигациялардың бір шығарылымын орналастырды.

Өз облигациялары бойынша купондық сыйақы төлеу туралы "KEGOC", Банк ВТБ (Қазақстан), "Транстелеком", "ТехноЛизинг" және басқа да ұйымдар хабарлады.

Мемлекеттік бағалы қағаздар нарығында өткен аптада Қазақстанның қаржы Министрлігі қазынашылық міндеттемелерді орналастырған жоқ.

Әлемдік жаңалықтарға. АҚШ тағы да дефолттан құтылды – мемлекеттік қарыз алу лимитін ұлғайту туралы заң жобасын Америка Парламентінің екі палатасы да мақұлдады. Апта тұтынушылардың сенім индексі және АҚШ-тың еңбек нарығындағы жағдай туралы оң статистиканы шығарды. Нәтижесінде Американың қор нарықтары оң жағында болды.

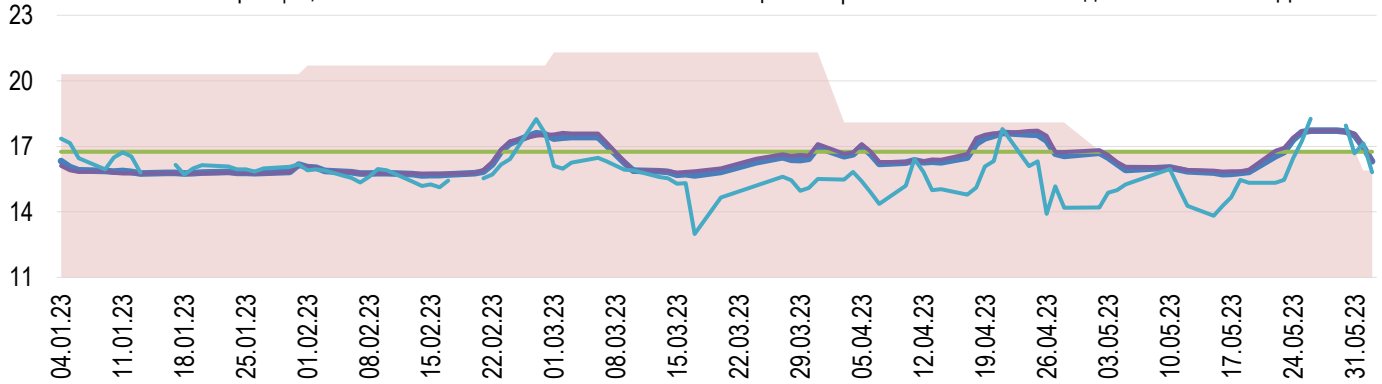
Қытайдың өндірістік секторындағы іскерлік белсенділік индексінің мамыр айындағы мәні консенсус болжамынан төмен және биылғы жылы минималды болып шықты. Егер болжам өндірістік белсенділігі 50 байтарап деңгейден жоғары бағаласа, онда нақты мән 50-ден төмен болып шықты, бұл Қытай мән Гонконгтың қор нарықтарына теріс әсер етті.



KASE ақша нарығында TONIA бір күндік репосын тарту мөлшерлемесі айдың басталуы үшін күтілетін жергілікті максимумнан – базалық мөлшерлеме дәлізінің жоғарғы шекарасынан жылдық 17,7 %-дан 16,33 %-ға дейін төмендеді. Бір күндік валюталық своп операцияларының АҚШ долларындағы кірістілігі "үлкен салық аптасының" аяқталуына байланысты қысқа мерзімді теңгелік өтімділіктің қалпына келуіне байланысты бір апта ішінде жылдық 18,27 шыңынан 15,81 %-ға дейін төмендеді.

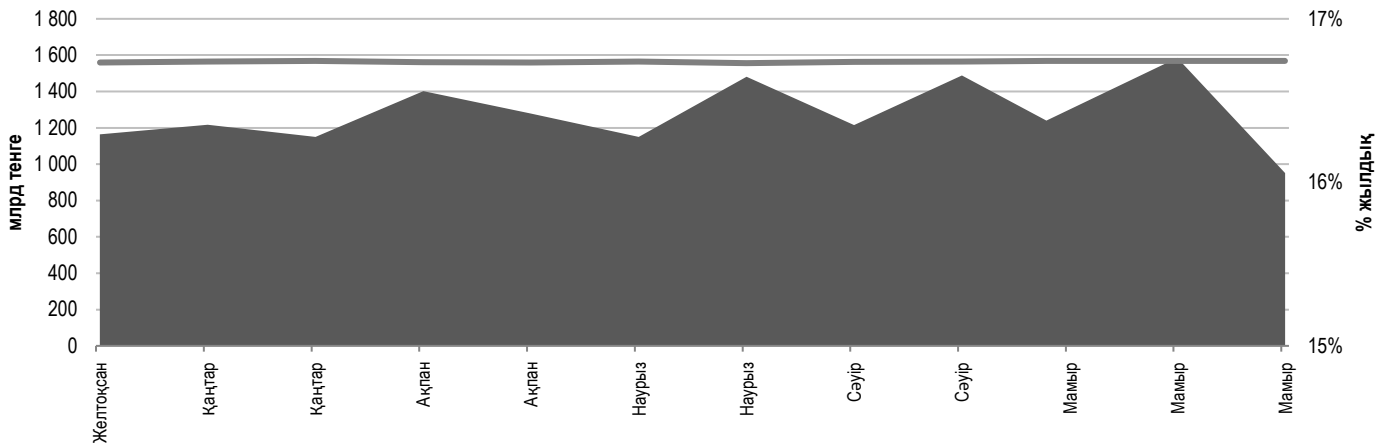
Инфляция және пайыздық мөлшерлеме

Инфляция, 12М MM Index Базалық мөлшерлеме Репо-1д Свop-1Д



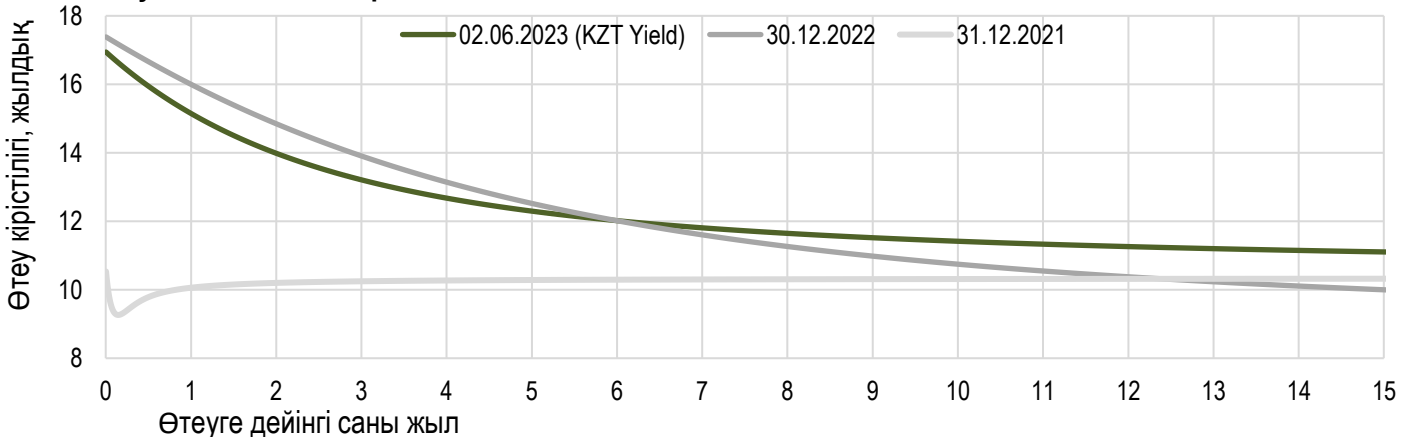
ҚР ҰБ ноталарын орналастырудың негізгі параметрлері

Апталық орналастыру (←) Айлық орналастыру (←) Үш айлық орналастыру (←)
 Жарты жылдық орналастыру (←) Жылдық орналастыру (←) Айлық кірістілігі (→)
 Апталық кірістілігі (→) Үш айлық кірістілігі (→) Жарты жылдық кірістілігі (→)
 Жылдық кірістілігі (→)



Тәуекелсіз қысққ кірістілігі

02.06.2023 (KZT Yield) 30.12.2022 31.12.2021





Мамырдың қорытындысы бойынша салық төлемдерінің кезеңі аясында теңге бағамы бір АҚШ доллары үшін 1,2%-ға, яғни, 447,71 теңгеге дейін нығайды. Қазақстан қор биржасындағы сауда-саттықтың орташа күндік көлемі бір айда 152 млн АҚШ долларынан 144 млн АҚШ долларына дейін төмендеді. Сауда-саттықтың жалпы көлемі 2,9 млрд АҚШ долларын құрады.

Квазимемлекеттік сектор субъектілерінің валюталық түсімді сатуы өткен ай ішінде шамамен 323 млн АҚШ долларын құрады. Квазимемлекеттік сектор компаниялары екінші деңгейдегі банктер арқылы валюта нарығында сатуды өз бетінше жүзеге асыруды жалғастырады.

Ұлттық қордан республикалық бюджетке трансферттерді қамтамасыз ету үшін валюта сату мамырда 800 млн АҚШ долларын құрады. Ұлттық қордан сату үлесі жалпы сауда-саттық көлемінің 28%-ын және күніне 40 млн АҚШ долларынан аспайтын мөлшерді құрады. Ұлттық Банк Ұлттық қордың қаражатымен операциялар жүргізу кезінде нарықтық бейтараптық қағидатын ұстанады. Бұл шетел валютасын үнемі және біркелкі сатуды білдіреді. Осы тәжірибе Ұлттық қор операцияларының валюта нарығына әсерін барынша азайтуға мүмкіндік береді.

Ұлттық Банк БЖЗҚ зейнетақы активтерінің валюталық үлесін 30% деңгейінде ұстап тұру мақсатында мамырда биржалық сауда-саттықта шетел валютасын сатып алды, оның жалпы сомасы 240 млн АҚШ долларын немесе нарықтың жалпы көлемінің шамамен 8%-ын құрады.

Ұлттық Банк мамыр айында валюталық интервенциялар жүргізген жоқ.

Маусымда Ұлттық қордан сатудың нақты көлемі Қаржы министрлігінің республикалық бюджетке трансферттер бөлуге арналған өтінімдеріне байланысты болады. Қаржы министрлігінің қолда бар болжамдық бағдарлары негізінде қажетті трансферттер сомасы бойынша Ұлттық Банк алдын ала маусымда Ұлттық қордан 500 млн АҚШ долларынан 550 млн АҚШ долларына дейінгі мөлшерде валюта сатуды жоспарлап отыр. Маусымда БЖЗҚ зейнетақы активтерінің валюталық үлесін ұстап тұру үшін валюта сатып алу 200 млн АҚШ долларынан 250 млн АҚШ долларына дейінгі мөлшерде күтілуде.

Шетел валюталарының бағамы динамикасы

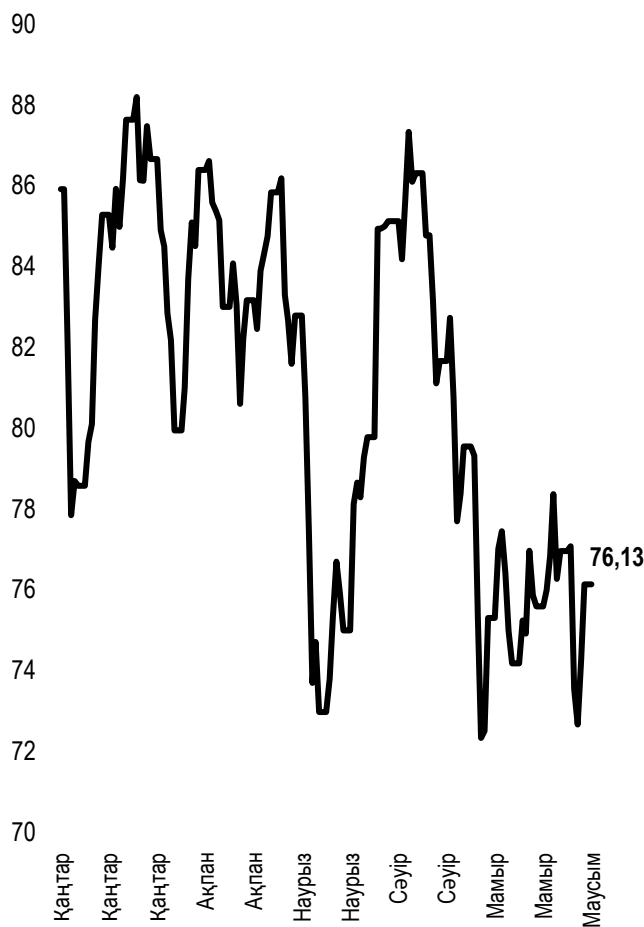
Δ %, база (01.01.23)



Валюта	Бағасы	Δ 7к, %	Δ 30к, %	Δ 2023, %
GBP	561,31	1,90	-0,19	0,36
USD	447,90	0,50	-0,10	-3,01
EUR	482,16	0,80	-2,32	-2,52
CNY	63,46	0,52	-2,88	-5,41
RUB	5,54	-0,54	-1,42	-13,53

Brent мұнай құны

USD/баррель



Анықтама: Кесте мен сызба ҰБ арнайы нарық бағамы негізінде жасалған. ҰБ бағамы KASE бағамымен айырмашылығы болуы мүмкін.



Халықаралық индекстер

Атауы	Мәні	Тренд %			Фьючерс
		7к	1а	1ж	7к
S&P 500	4 282,37	1,8	4,7	2,5	1,8
Dow Jones	33 762,76	2,0	1,0	1,5	2,1
PTC	1 051,53	-0,4	4,3	-12,1	0,0
MMBБ	2 285,53	0,0	0,0	0,0	0,0
Hang Seng	18 949,94	1,1	-3,8	-10,1	1,0
SS CSI 300	3 861,83	0,3	-4,2	-5,6	0,4
Euro Stoxx 50	4 323,52	-0,3	0,3	13,9	-0,2
FTSEuroFirst	4 869,50	0,2	0,0	7,2	-0,1
FTSE 100	7 607,28	-0,3	-2,3	1,0	-0,2
KASE	3 506,70	-2,2	-1,7	32,6	

Шикізат нарығы

02.06.2023

Атауы	Бағасы	Тренд %		
		7к	1а	1ж
Мұнай (Brent)	76,13	-1,1	5,3	-35,3
Мұнай (WTI)	71,74	-1,3	4,6	-38,6
Табиғи газ	2,17	-0,4	0,1	-74,4
Мыс	372,75	1,5	-2,7	-18,1
Темір	818,50	6,2	-3,7	-12,9
Алтын	1 947,97	0,1	-3,8	4,2
Күміс	23,75	2,2	-6,8	6,6
Астық	619,00	0,5	-1,2	-41,5

Экономикалық уақиғалар күнтізбесі

Валюта Болжам Алдыңғы

05.06	<u>PMI композиттік индексі (мамыр)</u>	GBP	53,9	54,9
05.06	<u>ЕОБ төрағасы Лагард сөз сөйлейді</u>	EUR		
05.06	<u>Қызмет көрсету секторындағы іскерлік белсенділік индексі (PMI) (мамыр)</u>	USD	55,1	53,6
05.06	<u>ISM-ден АҚШ-тың өндірістік емес жеткізілім менеджерлерінің индексі (мамыр)</u>	USD	51,8	51,9
08.06	<u>ЖІӨ (тоқ / тоқ) (1 тоқ)</u>	JPY	0,4%	0,4%
08.06	<u>Жұмыссыздық бойынша жәрдемақы алуға алғашқы өтінімдердің саны</u>	USD	238K	232K
09.06	<u>Пайыздық мөлшерлеме бойынша шешім (мамыр)</u>	RUB	7,50%	7,50%

Анықтама: Күнтізбе KASE пікірі бойынша ағымдағы аптаның экономикалық неғұрлым маңызды оқиғалары

В – миллиард
М – миллион
К – мың

Қазақстанның макроэкономикалық статистикасы

Мәні Күні Алдыңғы ай

Жылдық инфляция	15,9%	01.06.23	16,8%
ҚРҰБ жалпықлттық резервтер, млрд USD	37,6	01.05.23	36,1
Ақша базасы, млрд KZT	9 854,4	01.05.23	10 284,5
Ақша масса, млрд KZT	33 644,4	01.05.23	33 902,1

Қазақстанның несие рейтингі

Рейтинг Күні Алдыңғы

S&P Global

BBB-/A-3 әлсіз 03.03.23 BBB-/A-3 негативті

Moody's

Ваа2/әлсіз 11.08.21 Ваа3/позитивті

FitchRatings

BBB/әлсіз 26.05.23 BBB/әлсіз



"Қазақстан қор биржасы" АҚ

Мекен-жайы: Қазақстан Республикасы,
050040, Алматы қ., Байзақов 280 БЦ
"Almaty Towers"

Тел.: +7 (727) 237 53 00



Корпоративтік веб-сайт



Бізбен байланысыңыз



**Листингілік компаниялардың
корпоративтік оқиғалар
күнтізбесі**



Осы есетегі ақпараттар мен пікірлерді "Қазақстан қор биржасы" АҚ (әрі қарай - KASE) мамандары әзірледі. KASE осы есебінде берілген ақпараттардың толық әрі дәл, дұрыс болуына кепілдік бермейді. KASE де, қызметкерлердің біреуі де осы есептің немесе онда ұсынылған мәліметтер мен талдауларың пайдалану нәтижесінде келген зиянға жауап бермейді.

KASE осы есепті үнемі жаңартуға жауап бермейді, сондай-ақ осы есепті дайындаған сәттен бастап, барлық өзгерістер туралы хабарлауға жауап бермейді:

1. Қаржы құралдарына түсетін инвестициядан табыс көбінесе нарықтық және нарықтық емес факторлардан туындайды. Көбінесе, инвестордың нақты кірісіне пайыздық мөлшерлемелердің ауытқулары, салық төлеу нормалары, валюталық бағам қозғалысы, бағалы қағаздардың баға белгілеулерін, нарықтық индекстердің, компанияның өндірістік және қаржылық көрсеткіштерін өзгерту, сондай-ақ басқа факторлар.
2. Өткен қорытындылар болашақтағы көрсеткіштердің қандай болатынын үнемі көрсете бермейді. Сонымен қатар, болашақтағы нәтижелер бағасы орындалмайтын ұйғарымдарға негізделген. Кез келген инвестиция мен кірістің құны төмендеуі немесе жоғарылауы мүмкін, оның нәтижесінде инвесторлар барлық инвестицияланған соманы кері ала алмайды. Инвестициялар үшін жалпыға танымал нарық боламын жағдайда инвесторлар түрлі қиындықтарға кездеседі, мәселен олардың сатылуы немесе олардың тәуекелімен байланысты оның құны туралы сенімді ақпарат алудан бастап.
3. Есеп жеке қаржы ерекшеліктер мен оны алатын тұлғалардың мақсатын ескермей жасалған.

KASE инвесторларға қандай да бір инвестициялар мен стратегиялардың мақсаттылығын бағалауды ұсынады және қаржы кеңесшілерінің қызметін пайдалануға шақырады.

Есеп берудің барлық құқықтары KASE тиесілі. Осы талдау материалын тарату және/немесе толық өндіру KASE жазбаша келісімінсіз жүзеге асырылады.