

# KASE АПТАЛЫҒЫ

25– 29 желтоқсан  
2023

## KASE ЖАҒАЛЫҚТАРЫ

- KASE 2024 жылдың қаңтар айына өтімділіктің бірінші, екінші және үшінші кластарындағы бағалы қағаздардың тізімін [қалыптастырды](#).
- "Аудит-Мечта" ЖШС екінші деңгей бойынша KASE мойындайтын аудиторлық ұйымдардың тізбесіне [енгізілді](#).
- KASE ресми тізіміне "Лизинг Групп" АҚ [KZ2C00010718](#) (LZGRb6) және [KZ2C00010734](#) (LZGRb7) облигациялары, "Teniz Capital Investment Banking" АҚ [KZ2C00010676](#) (TCIBb3) облигациялары, "АлмаТай Construction" ЖШС [KZ2P00010697](#) (ALTCpp1) облигациялары, Global x robotics & artificial intelligence ETF [US37954Y7159](#) (BOTZ\_KZ) ETF бағалы қағаздары, "Оқжетпес III" ЖШС [KZ2P00010705](#) (OKZHpp1) облигациялары, "FD Collection" коллекторлық агенттігі" ЖШС [KZ2P00010689](#) (FDCOpp1) облигациялары, Еуразиялық даму банкінің [KZ2D00010766](#) (EABRb43) облигациялары, "ФинТехЛаб" МҚҰ" ЖШС [KZ2P00010457](#) (MFDFb1) және [KZ2P00010465](#) (MFDFb2) облигациялары, "ЭКО-Қаржы МҚҰ" ЖШС [KZ2P00010598](#) (MFECb1) облигациялары, "АгриҒа Азия" ЖШС [KZ2P00010481](#) (AGQApp1) облигациялары және "Fincraft Group" ЖШС [KZ2P00010747](#) (NCOMpp2) облигациялары
- KASE ресми тізімінен: Шымкент қаласы әкімдігінің [KZSJ00000127](#) (SHK008\_012) және [KZSJ00000119](#) (SHK022\_011) облигациялары және Қостанай облысы әкімдігінің мерзімінен бұрын өтеуге байланысты [KZMJ000001451](#) (KSK015\_145) облигациялары, жай акциялар алынып тасталды, "Аманат" сақтандыру компаниясы" АҚ [KZ1C00000603](#) (AMIN) жай акциялары эмитенттің бастамасы бойынша, АҚШ Қаржы министрлігінің Халықаралық облигацияларының сегіз [шығарылымы](#) өтелуге байланысты, "Лизинг Групп" АҚ [KZ2C00009249](#) (LZGRb5) облигациялары және АҚШ Қаржы министрлігінің [US912796ZN24](#) (US\_30\_2312) халықаралық облигациялары айналыс мерзімінің аяқталуына байланысты шығарылды.
- KASE-де Еуропалық қайта құру және даму банкінің [XS2733527670](#) (EBRDe21) халықаралық облигацияларымен саудасаттық ашылды
- KASE сауда-саттық жүйесі мен деректер базасында эмитент "Teniz Capital Investment Banking" АҚ және оның KZ2C00010601 (IFDRb1) және KZ2C00010619 (IFDRb2) облигацияларының кодтары [өзгертілді](#).
- "Ломбард Прогресс" ЖШС [KZ2P00010283](#) (MFLPb1) облигациялары және "Mogo Kazakhstan "МҚҰ" ЖШС [KZ2P00010200](#) (MFMOb3) облигациялары "таза" бағамен сауда-саттық тәртіптемесіне ауыстырылды.

## ОРНАЛАСТЫРУ НӘТИЖЕЛЕРІ

- "Лизинг Групп" АҚ KASE-де KZ2C00010718 (LZGRb6) облигацияларын жылдық 9,90 % орналастыра отырып, \$1,0 млн [тартты](#).
- "RG Brands Kazakhstan" ЖШС KASE-де өзінің 3,8 млн KZ2P00009970 (RGBKb2) облигацияларын 5,0 млрд теңге сомасына [кері сатып алды](#).
- "Банк ЦентрКредит" АҚ KASE-де өзінің 41,4 млн KZ2C00004554 (CCBNb32) облигацияларын 3,7 млрд теңге сомасына [кері сатып алды](#).
- "Birinshi Lombard" ЖШС (бірінші Ломбард) KASE-де жазылым жүргізу арқылы өзінің KZ2P00010010 (MFBb2) облигацияларын өтеуге кірістілігі жылдық 24,00 %-бен орналастыра отырып, 399,9 млн теңге [тартты](#).
- Еуразиялық Даму Банкі KASE-ге өзінің KZ2D00010766 (EABRb43) облигацияларын жылдық 14,20 %-бен орналастыра отырып, 50,0 млрд теңге [тартты](#).

## ЭМИТЕНТТЕРДІҢ ЖАҒАЛЫҚТАРЫ МЕН АНОНСТАР

- Bereke Bank" АҚ оған АКРА агенттігі рейтингтік баға бергені туралы [хабарлады](#), болжам "Тұрақты"
- "Бәйтерек" ҰБХ "АҚ оған Sustainable Fitch агенттігі "3" деңгейде ESG-рейтингін бергені туралы [хабарлады](#).
- "ҚазМұнайГаз" ҰК" АҚ S&P Global Ratings агенттігі компания рейтингін "BB+" деңгейінде растағаны туралы [хабарлады](#), болжам "Тұрақты".
- "Самұрық-Қазына" ұлттық әл-ауқат қоры" АҚ 2022 жылға жай акциялар бойынша дивидендтер [төледі](#).
- "ҚазТрансОйл" АҚ жалпы көлемі 40 мың текше метр мұнай сақтауға арналған екі жаңа резервуарды [пайдалануға берді](#).
- "Қазақстан Халық Банкі" АҚ 2015 жылы "Қазкоммерцбанк" АҚ алған тарихи мемлекеттік көмектің 40 млрд теңгесін мерзімінен бұрын өтегені туралы [хабарлады](#).



29.12.2023

Трендтер (%)

KASE Индексі 4 187,38 0,7 0,5

Өтімділіктің бірінші сыныбы Бағасы Δ 7к Δ 1а

	Бағасы	Δ 7к	Δ 1а
<b>ТРЕНДЫ</b>			
Pfizer Inc.	28,98	6,5	- 3,8
Intel Corporation	48,99	6,1	9,4
АО "Казактелеком"	32 970,00	5,0	3,4
Tesla, Inc.	252,00	2,9	7,0
Advanced Micro Devices, Inc.	140,29	1,5	16,2
NVIDIA Corp.	488,50	1,2	- 2,9
Ford Motor Company	12,08	0,9	3,0
АО "Национальная компания "КазМунай"	11 540,00	0,9	- 0,5
Freedom Holding Corp.	78,33	0,4	- 5,1
AT&T Inc.	16,56	0,4	3,8
АО "КазТрансОйл"	858,50	0,2	0,1
АО "КЕГОС"	1 482,00	-	- 0,2
АО "НАК "Казатомпром"	18 350,00	- 0,2	- 3,3
АО "Кселл"	1 950,00	- 0,2	1,0
The Coca-Cola Company	61,46	- 0,2	0,8
АО "ForteBank"	3,75	- 0,3	- 1,3
АО "Народный Банк Казахстана"	161,98	- 0,3	1,7
PayPal Holdings Inc.	62,20	- 0,5	9,3
АО "Банк ЦентрКредит"	994,50	- 0,5	10,6
АО Kасpi.kz	45 050,00	- 0,6	- 1,7
Bank of America Corporation	33,29	- 1,6	11,2
Apple Inc.	193,00	- 2,2	1,2
АО "БАСТ"	6 704,21	- 4,2	8,3

Анықтама: жасыл түспен индекстік акциялар белгіленген

2023 жылдың басынан бастап KASE Индексі 28,8 %-ға 4 187,38 тармаққа дейін өсті. Максималды мәнге 06 желтоқсанда – 4 245,53 пункт жетті. Ең төменгі мән– 3 230,25 тармақ – 16 наурызда тіркелді.

Жыл қорытындысы бойынша KEGOC акцияларын қоспағанда, KASE Индексінің өкілдік тізімінің барлық акциялары оң динамиканы көрсетті. Ең үлкен өсімді ЦентрКредит Банкі, Қазатомөнеркәсіп және Kасpi.kz акциялары көрсетті. KASE индексі акцияларының өсуінің негізгі факторлары қаржылық есептерді жариялау, дивидендік төлемдер, сондай-ақ әлемдік нарықтардағы шикізат құнының өсуі болып табылады.

"Банк ЦентрКредит" АҚ акциялары бір жыл ішінде 52,7 %-ға өсті. Банк таза пайданы дивидендтер төлеуге жұмсамады.

"Қазақстан Халық жинақ банкі" АҚ жай акциялары жыл қорытындысы бойынша 29,4 %-ға өсті. Акцияға шаққандағы пайда 30,16 теңгеден 50,84 теңгеге дейін өсті. 2023 жылдың 25 мамырында 2022 жылдағы қызмет қорытындысы бойынша банк дивидендтерді төлеуге 276,9 млрд теңге немесе бір акцияға 25,38 теңгеден төлеу туралы шешім қабылдады.

"Кселл" АҚ акциялары 2023 жылдың алғашқы 9 айының қорытындысы бойынша 15,5 %-ға бағаға қосылды. Төртінші тоқсанда акция 2 000 теңгеден 1 954,98 теңгеге дейін төмендеді. Компания өзінің 2022 жылдағы таза кірісін бөлмеуге және жай акциялар бойынша дивидендтер төлемеуге шешім қабылдады.

2023 жылы ең көп шығынды "KEGOC" АҚ-ның жай акциялары 8,5% көрсетті. Бұл ретте бағаның негізгі төмендеуі SPO өткізілгенге дейін орын алды. SPO шеңберінде қағаздарды орналастыру бағасы бір акция үшін 1 482 теңгені құрады. SPO өткізілгеннен кейін 2023 жылдың 10 қарашасынан бастап акциялардың бағасы инвесторлардың бір бөлігінің пайдасын белгілеу аясында 1,1 %-ға аздап төмендеді. 2023 жылдың 26 қыркүйегінде акционерлер 2022 жылдың екінші жартыжылдығына бір акцияға 77,74 теңге мөлшерінде дивидендтер төлеу туралы шешім қабылдады. Бұл ретте, 2022 жылдың екінші жартыжылдығына акцияға 50,59 теңге мөлшерінде дивидендтер төлеуді ескере отырып, 2022 жылы төленген дивидендтердің жиынтық мөлшері 30,17 млрд теңгені немесе бір жай акцияға 116,03 теңгені құрады.

"ҚазМунайГаз" ҰК" АҚ акциялары 2023 жыл ішінде тұрақты өсім көрсетті. 2023 жылдың 03 ақпанынан бастап KASE Индексінің өкілдік тізіміне енгізілген күннен бастап акция 22,6 %-ға 11 541 теңгеге дейін өсім көрсетті. Жыл басынан бері акция 22,4 %-ға өсті.

2023 жылы Kасpi.kz АҚ жай акциялары 37,4 %-ға өсті. 23 тамызда акционерлердің кезектен тыс жалпы жиналысы 2023 жылдың екінші тоқсанында бір акцияға 750 теңге мөлшерінде жай акциялар бойынша дивидендтер төлеу туралы шешім қабылдады. 20 қарашада компания акционерлері 2023 жылдың үшінші тоқсанына бір акцияға 850 теңге мөлшерінде дивидендтер төлеу туралы шешім қабылдады.

"Қазатомөнеркәсіп" Ұлттық атом компаниясы" АҚ-ның жай акциялары 2023 жылы "Банк ЦентрКредит" АҚ-ның акцияларынан кейін ғана 43,3 %-ға өсті. Өсудің негізгі факторы әлемдік тауар нарықтарындағы шикізат бағасы болды, ол 2023 жылы Нигердегі саяси дағдарысқа байланысты логистика мен жеткізу тізбегінің бұзылуы аясында айтарлықтай өсуді көрсетті, бұл отын уранының әлемдік өндірісінің 4,7 % құрайды. 25 мамырда акционерлердің жылдық жалпы жиналысы бір акцияға 200,9 млрд теңге немесе 774,88 теңге мөлшерінде дивиденд төлеу туралы шешім қабылдады.

"Қазақтелеком" АҚ жай акцияларының бағасы 21,6 %-ға өсті. 27 қазанда акционерлердің жалпы жиналысы 2022 жылға дивидендтер төлеуге 33,4 млрд теңгені немесе бір жай акцияға 3 038,36 теңге жұмсау туралы шешім қабылдады.

2023 жылы "КазТрансОйл" АҚ акцияларының бағасы 17,8 %-ға өсті.

### KASE Индексінің акциялары



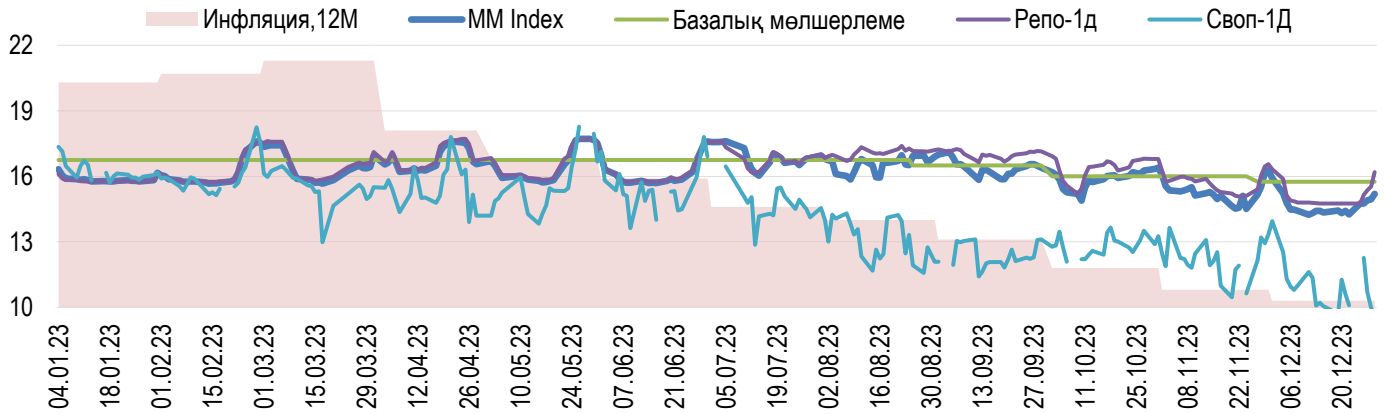
### Жеке тұлғалар мен бейрезиденттер үлесі



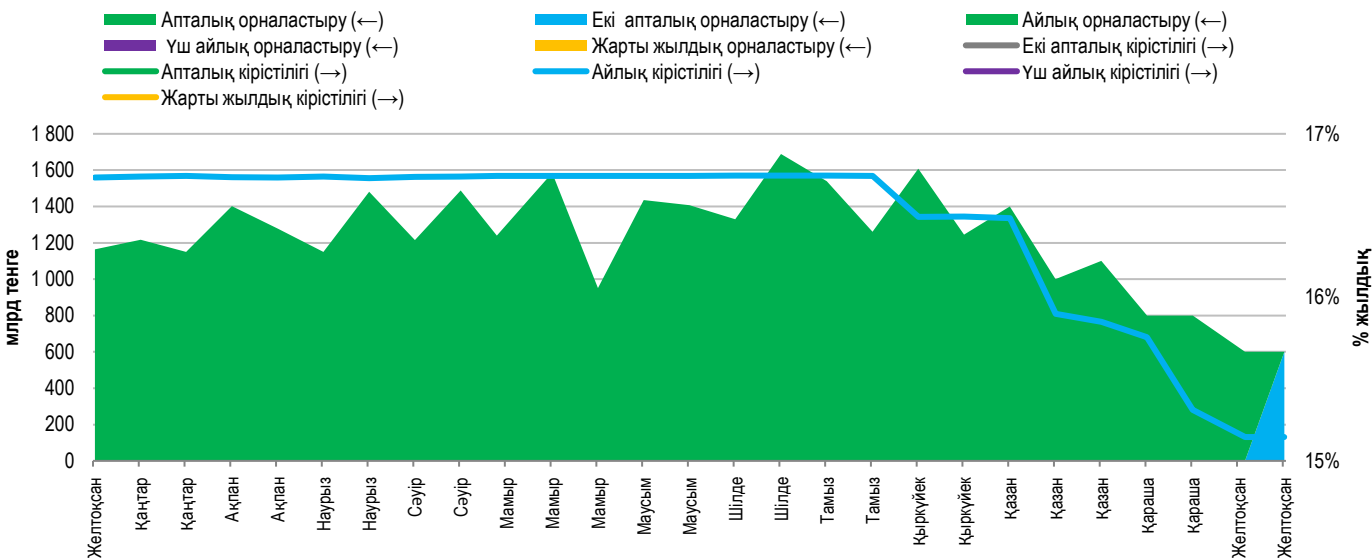


KASE ақша нарығында TONIA бір күндік репосын тарту мөлшерлемесі базалық мөлшерлеменің төменгі дәлізінде саудалана отырып, жылдық 14,75 %-дан 16,19 %-ға дейін өсті. Бір күндік валюталық своп операцияларының АҚШ долларындағы кірістілігі базалық мөлшерлеме дәлізінен төмен саудалана отырып, жылдық 10,00 %-дан 9,60 %-ға дейін төмендеді.

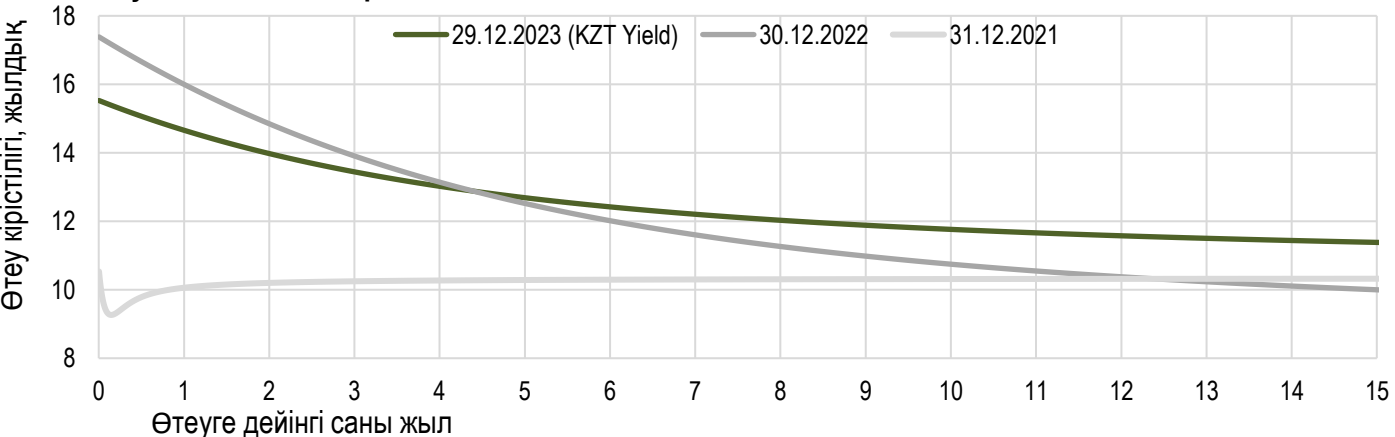
### Инфляция және пайыздық мөлшерлеме



### ҚР ҰБ ноталарын орналастырудың негізгі параметрлері



### Тәуекелсіз қысық кірістілігі





Қараша айының қорытындысы бойынша теңге бағамы АҚШ доллары үшін 2,4%-ға 458,24 теңгеге дейін нығайды. Қазақстан қор биржасындағы сауда-саттықтың орташа тәуліктік көлемі бір айда 155 млн АҚШ долларынан 192 млн АҚШ долларына дейін ұлғайды. Сауда-саттықтың жалпы көлемі 4,2 млрд АҚШ долларын құрады.

Республикалық бюджетке қаражат жіберу және "ҚазМұнайГаз" ҰК АҚ акцияларын сатып алу үшін Ұлттық қордан трансферттерді қамтамасыз ету үшін валютаны сату қараша айында 1320 млн АҚШ долларын құрады. Ұлттық қордың сату үлесі жалпы сауда көлемінің 31 % құрап, күніне 60 млн АҚШ долларынан аспайтын соманы құрады.

БЖЗҚ зейнетақы активтерінің валюталық үлесін 30 % деңгейінде ұстап тұру мақсатында Ұлттық Банк қараша айында биржалық сауда-саттықта шетел валютасын сатып алуды жалғастырды, оның жалпы сомасы 200 млн АҚШ долларын немесе нарықтың жалпы көлемінің шамамен 5 % құрады.

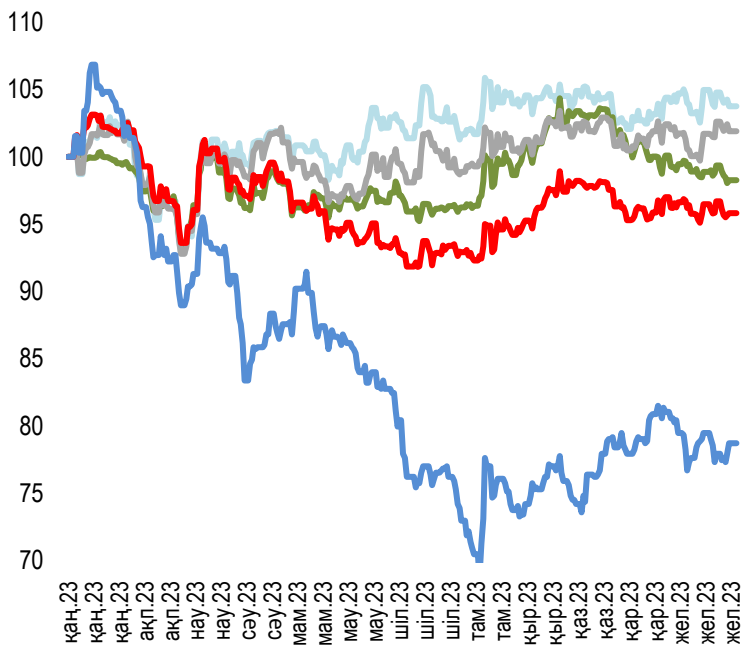
"Қазақстандық депозиттерге кепілдік беру қоры" АҚ (ҚДКБҚ) активтерінің валюталық үлесін ұлғайту шеңберінде Ұлттық Банк қараша айында 70 млн АҚШ доллары мөлшерінде валюта сатып алуды да жүзеге асырды.

Қараша айында Ұлттық Банк валюталық интервенциялар жүргізбеді.

Үкіметтің қолда бар болжамды өтінімдерінің негізінде желтоқсан айында Ұлттық Банк Ұлттық қордан 600-ден 700 млн АҚШ долларына дейінгі мөлшерде валюта сатуды жоспарлап отыр. Желтоқсан айында БЖЗҚ зейнетақы активтерінің валюталық үлесін қолдау үшін валютаны сатып алу 100-ден 200 лн АҚШ долларына дейін, ҚДКБҚ активтерінің валюталық үлесін арттыру үшін валютаны сатып алу – 30-дан 50 млн АҚШ долларына дейін болады деп күтілуде.

**Шетел валюталарының бағамы динамикасы**

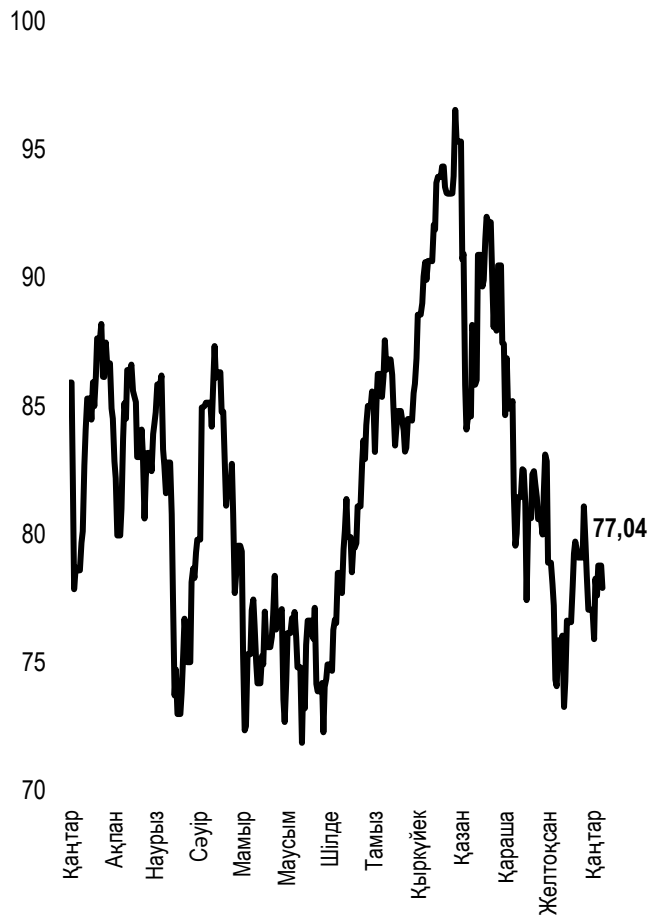
Δ %, база (01.01.23)



	Бағасы	Δ 7к, %	Δ 30к, %	Δ 2023, %
— GBPKZT	577,47	-0,97	0,12	4,26
— USDKZT	454,56	-1,12	-1,18	-1,95
— EURKZT	502,24	-0,69	0,37	2,42
— CNYKZT	63,94	-0,90	-0,55	-4,35
— RUBKZT	5,06	1,00	-3,28	-22,08

**Brent мұнай құны**

USD/баррель



Анықтама: Кесте мен сызба ҰБ арнайы нарық бағамы негізінде жасалған. ҰБ бағамы KASE бағамымен айырмашылығы болуы мүмкін.



Халықаралық индекстер

Шикізат нарығы

29.12.2023

Атауы	Мәні	Тренд %			Фьючерс 7к	Атауы	Бағасы	Тренд %		
		7к	1а	1ж				7к	1а	1ж
S&P 500	4 769,83	0,3	4,8	23,9	0,3	Мұнай (Brent)	77,04	-2,6	-7,3	-6,3
Dow Jones	37 689,54	0,8	6,4	13,5	0,7	Мұнай (WTI)	71,65	-2,6	-8,0	-8,6
PTC	1 083,48	2,4	-3,9	15,7	0,5	Табиғи газ	2,51	-3,7	-10,3	-44,9
MMББ	3 099,11	0,2	-2,3	44,3	0,5	Мыс	389,05	-0,1	2,8	1,7
Hang Seng	17 047,39	4,3	0,3	-13,6	4,8	Темір	1 043,00	0,6	5,1	24,2
SS CSI 300	3 431,11	2,8	-1,6	-11,0	3,2	Алтын	2 062,98	0,5	0,9	13,7
Euro Stoxx 50	4 521,44	0,0	3,5	17,4	-0,3	Күміс	24,09	-0,8	-3,9	-0,7
FTSEuroFirst	5 098,50	0,0	3,9	12,4	0,1	Астық	628,00	1,9	12,9	-18,9
FTSE 100	7 733,24	0,5	4,2	2,9	0,3					
KASE	4 187,38	0,7	0,5	29,2						

Экономикалық уақиғалар күнтізбесі

Валюта

Болжам

Алдыңғы

03.01	<u>Өндірістік сектордағы іскерлік белсенділік индексі (PMI) ISM (желт.)</u>	USD	47,1	46,7
03.01	<u>JOLTS еңбек нарығындағы ашық жұмыс орындарының саны (қараша)</u>	USD	8,850M	8,733M
03.01	<u>Тұтыну бағаларының индексі (ТБИ) (ж/ж) (желт.)</u>	RUB		1,1%
03.01	<u>FOMC хаттамаларын жариялау</u>	USD		
04.01	<u>Германияның тұтыну бағаларының индексі (ТБИ) (а/а) (желт.)</u>	EUR	0,2%	-0,4%
04.01	<u>ADP мәліметі бойынша аграрлық емес секторда жұмыспен қамтылғандар санының өзгеруі (желт.)</u>	USD	113K	103K
05.01	<u>Тұтыну бағаларының индексі (ТБИ) (ж/ж) (желт.)</u>	EUR	3,0%	2,4%

Анықтама: күнтізбе KASE пікірі бойынша ағымдағы аптадағы ең маңызды экономикалық уақиғаларды қамтиды

В – миллиард  
М – миллион  
К – мың

Қазақстанның макроэкономикалық статистикасы

Мәні

Күні

Алдыңғы ай

Жылдық инфляция	10,3%	01.12.23	11,8%
ҚРҰБ жалпықлттық резервтер, млрд USD	34,1	01.12.23	34,0
Ақша базасы, млрд KZT	10 126,5	01.12.23	9 620,6
Ақша масса, млрд KZT	35 674,6	01.12.23	35 566,8

Қазақстанның несие рейтингі

Рейтинг

Күні

Алдыңғы

**S&P Global**

BBB-/A-3 әлсіз

03.03.23

BBB-/A-3 негативті

**Moody's**

Baa2/позитивті

27.10.23

Baa2/әлсіз

**FitchRatings**

BBB/әлсіз

17.11.23

BBB/әлсіз





## "Қазақстан қор биржасы" АҚ

**Мекен-жайы:** Қазақстан Республикасы,  
050040, Алматы қ., Байзақов 280 БЦ  
"Almaty Towers"

**Тел.:** +7 (727) 237 53 00



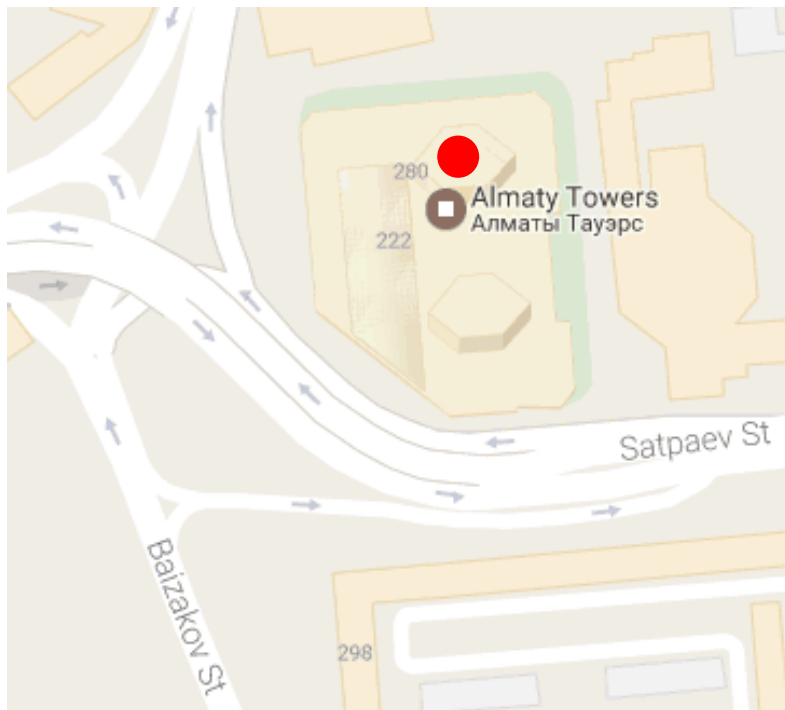
**Корпоративтік веб-сайт**



**Бізбен байланысыңыз**



**Листингілік компаниялардың  
корпоративтік оқиғалар  
күнтізбесі**



Осы есетегі ақпараттар мен пікірлерді "Қазақстан қор биржасы" АҚ (әрі қарай - KASE) мамандары әзірледі. KASE осы есебінде берілген ақпараттардың толық әрі дәл, дұрыс болуына кепілдік бермейді. KASE де, қызметкерлердің біреуі де осы есептің немесе онда ұсынылған мәліметтер мен талдауларың пайдалану нәтижесінде келген зиянға жауап бермейді. KASE осы есепті үнемі жаңартуға жауап бермейді, сондай-ақ осы есепті дайындаған сәттен бастап, барлық өзгерістер туралы хабарлауға жауап бермейді:

1. Қаржы құралдарына түсетін инвестициядан табыс көбінесе нарықтық және нарықтық емес факторлардан туындайды. Көбінесе, инвестордың нақты кірісіне пайыздық мөлшерлемелердің ауытқулары, салық төлеу нормалары, валюталық бағам қозғалысы, бағалы қағаздардың баға белгілеулерін, нарықтық индекстердің, компанияның өндірістік және қаржылық көрсеткіштерін өзгерту, сондай-ақ басқа факторлар.
2. Өткен қорытындылар болашақтағы көрсеткіштердің қандай болатынын үнемі көрсете бермейді. Сонымен қатар, болашақтағы нәтижелер бағасы орындалмайтын ұйғарымдарға негізделген. Кез келген инвестиция мен кірістің құны төмендеуі немесе жоғарылауы мүмкін, оның нәтижесінде инвесторлар барлық инвестицияланған соманы кері ала алмайды. Инвестициялар үшін жалпыға танымал нарық боламан жағдайда инвесторлар түрлі қиындықтарға кездеседі, мәселен олардың сатылуы немесе олардың тәуекелімен байланысты оның құны туралы сенімді ақпарат алудан бастап.
3. Есеп жеке қаржы ерекшеліктер мен оны алатын тұлғалардың мақсатын ескермей жасалған.

KASE инвесторларға қандай да бір инвестициялар мен стратегиялардың мақсаттылығын бағалауды ұсынады және қаржы кеңесшілерінің қызметін пайдалануға шақырады. Есеп берудің барлық құқықтары KASE тиесілі. Осы талдау материалын тарату және/немесе толық өндіру KASE жазбаша келісімінсіз жүзеге асырылады.