

KASE

АПТАЛЫҒЫ

25 – 29 шілде
2022

KASE ЖАҢАЛЫҚТАРЫ

- Қазақстан қор биржасында Шығыс Қазақстан облысының жергілікті атқарушы органының [KZMJ00001352](#) (VKK024_135) 1,3 млн облигациясын орналастыру бойынша мамандандырылған сауда-саттық өткізіледі
- "Қазақстан орнықтылық қоры" АҚ [KZ2D00007663](#) (EABRb14) облигациялары және Ресей Федерациясы Қаржы Министрлігінің [RU000A100QS2](#) (RU_04_2207) халықаралық облигациялары айналым мерзімінің аяқталуына байланысты KASE ресми тізімінен шығарылды
- "Қазақстан темір жолы" Ұлттық компаниясы" АҚ [KZ2C00008654](#) (TMJLb10) облигацияларымен және "СК "Sinoasia B&R (Синоазия БиЭндАр)" АҚ [KZ1P00014559](#) (SABRр) артықшылықты акцияларымен сауда-саттық ашылады
- "Фридом Финанс" АҚ Қазақстан қор биржасында Украина Қаржы министрлігінің XS1902171757 (UA_01_2811) халықаралық облигациялары бойынша KASE-дегі маркет-мейкер мәртебесінен [бас тартты](#)

ЭМИТЕНТТЕРДІҢ ЖАҢАЛЫҚТАРЫ МЕН АНОНСТАР

- Қазақстанның Қаржы министрлігі 27 шілде күні Қазақстан қор биржасында 56,0 млн MEYKAM-180 екінші шығарылымын (KZKD00000139, MUM180_0002) және 150,2 млн MEYKAM-156 бесінші шығарылымын (KZKD00000758, MUM156_0005) жылдық 113,85 % -бен орналастырды
- KASE-ге жазылу аясында "Sino asia B&R (Синоазия БиЭндАр) "СК" АҚ-ның бір акция үшін 17 800 теңгеден KZ1P00014559 (SABRр) артықшылықты 55 000 акциясы [орналастырылды](#)
- Қазақстан қор биржасында "КазАгроҚаржы" АҚ KZ2C00008514 (KAFIb12) облигацияларын өтеуге орташа сараланған кірістілігі жылдық 16,85 % -бен орналастырып, 20,1 млрд теңге [тартты](#)
- Шығыс Қазақстан облысының әкімдігі 29 шілдесі күні Қазақстан қор биржасында KZMJ00001352 (VKK024_135) облигацияларын орналастыра отырып, 1,3 млрд теңге [тартты](#)
- Kaspi.kz АҚ 2022 жылдың екінші тоқсанына ағылшын тіліндегі қаржылық есебі туралы [хабарлады](#)
- "Кселл" АҚ 2022 жылдың қаңтар-маусым айларына қаржылық нәтижелерін хабарлады
- "AMF Group" АҚ 2021 жылға KZ1C00000512 (AKFI жай акциялар бойынша дивидендтер [теледі](#)
- NOSTRUM OIL & Gas PLC компаниясы өзінің облигацияларын қайта құрылымдағаны туралы [хабарлады](#)
- NOSTRUM Oil & Gas PLC компаниясы 2022 жылдың 30 маусымына аяқталған, екінші тоқсанынан және алты айына операциялық нәтижелерді [жариялайды](#)
- "ҚазТрансОйл" АҚ 2022 жылдың бірінші жартыжылдығындағы өндірістік қызметінің нәтижелері туралы [хабарлайды](#)
- "Лизинг Групп" АҚ Fitch Ratings агенттігінің қоғамның рейтингтік бағаларын төмендететіні туралы [хабарлады](#), болжам "Тұрақты"
- "ТехноЛизинг" ЖШС Fitch Ratings агенттігінің қоғамның ұзақ мерзімді рейтингтерін растайтыны [туралы хабарлады](#), болжам "Тұрақты"



29.07.2022

| KASE Индексі | 2 953,54 | Трендтер (%) | |
|---------------------------------------|-----------|--------------|-------|
| | | 6,0 | 10,4 |
| Өтімділіктің бірінші сыныбы | Цена | Δ 7к | Δ 1а |
| АО "Кселл" | 1 450,00 | 29,7 | 32,8 |
| АО "ForteBank" | 4,00 | 18,3 | 5,5 |
| АО Kaspi.kz | 25 548,00 | 10,6 | 5,2 |
| Yandex N.V. | 13 885,00 | 6,8 | 6,8 |
| Apple Inc. | 161,21 | 4,7 | 13,3 |
| АО "НАК "Казатомпром" | 14 620,00 | 4,6 | 21,2 |
| Advanced Micro Devices, Inc. | 90,70 | 2,6 | 4,6 |
| АО "Банк ЦентрКредит" | 471,99 | 2,6 | 12,7 |
| NVIDIA Corp. | 180,02 | 2,6 | 4,1 |
| Freedom Holding Corp. | 53,43 | 2,4 | 32,6 |
| Exxon Mobil Corporation | 95,40 | 2,1 | 6,1 |
| АО "КазТрансОйл" | 821,00 | 0,9 | 21,6 |
| АО "Казхателеком" | 27 900,00 | - 0,4 | 3,0 |
| АО "Народный сберегательный банк Каз" | 112,05 | - 0,4 | - 1,1 |
| АО "KEGOC" | 1 597,00 | - 0,9 | - 0,9 |
| АО "KM GOLD" | 193,00 | - 1,0 | - 3,5 |
| Intel Corporation | 36,85 | - 7,4 | - 4,1 |

Анықтама: жасып түспен индекстік акциялар белгіленген

KASE Индексінің акциялары



Жеке тұлғалар мен бейрезиденттер үлесі



Жетекші американдық және еуропалық сайттар екінші жартыжылдықты айдың қорытындысы бойынша 6-дан 8% - ға дейін ойнап, бірінші жартыжылдықтың соңында тіркелген жергілікті минимумдардан күрт өзгерді. Соңғы рет осы сайттардағы осындай күрт айлық өсу 2020 жылдың қарашасында, нарық қолдаудың ең үлкен циклдерінің бірінде тұрған кезде тіркелді.

Қазіргі уақытта нарықтардың өсуі үшін іргелі себептер көп емес. Шілдеде экономиканың баяулағанын көрсететін көптеген статистикалық мәліметтер, корпоративтік есептер мен болжамдар жарияланды. Статистика инфляция бойынша кезекті максимумдардың жаңартылуын көрсетті, PMI іскерлік белсенділігінің баяулауы, АҚШ ЖІӨ екінші тоқсан қатарынан төмендеп келеді, Қытай ЖІӨ өсуі айтарлықтай баяулады, Еуроаймақтың жекелеген елдерінің ЖІӨ де күткеннен төмен болды. Орталық банктер ставкаларды көтеруді жалғастыруда: ЕОБ – бірден 50 б.п., АҚШ ФРЖ – 75 б.п. Нарықты күтуден жоғары тоқсанды жапқан компаниялардың саны қазір бес жылдық орташа деңгейден төмен, ал компаниялардың жақын болашаққа болжамдары негізінен теріс.

Осыған қарамастан, нарықтар әр оң есепті құптайды және Орталық банктердің келесі қолдау толқыны басталуын күтеді. KASE Global алаңында ұсынылған компаниялардың ішінде бағада оң есептер жарияланғаннан кейін, атап айтқанда, Apple, Ford, Mastercard, Pfizer, Qualcomm, Texas instruments, Coca-cola есті.

Осы айда инвесторларға қазақстандық компаниялардың акциялар нарығы да көптеген қызықты мүмкіндіктер ұсынды. KASE индексі өткен жылдың қазан айынан бастап ең үздік айды жауып, қорытындысы бойынша 10,4% - ды қосты. Индекс тізіміндегі кейбір компаниялар екі таңбалы өсу қарқынын көрсетті.

Айдың қорытындысы бойынша 32,4% - ға өскен Кселл акциялары көшбасшы болды. 26 шілдеде KASE-де Эмитент күні аясында Кселл екінші тоқсанда компанияның таза пайдасы 19,4% - ға, 10,1 млрд теңгеге дейін өсті, жарты жылдың қорытындысы бойынша өсім 23,9% - ды 19,4 млрд теңгеге дейін құрады. Бір ай ішінде 21,4% нәтижесімен өсу қарқыны бойынша екінші орынды Қазатомөнеркәсіптің жай акциялары көрсетті, бір айдың қорытындысы бойынша уран фьючерстерінің бағасы бір унция үшін 50,3 доллардан 49,2 долларға дейін төмендегеніне қарамастан. Компания 19 шілдеде бір жай акцияға шаққанда жалпы сомасы 227,4 млрд теңгеге немесе 876,74 теңгеге дивидендтер төлеуді аяқтады. Көшбасшылар үштігін бағасы 19,9% қалпына келген ҚазТрансОйл акциялары тұйықтайды. 27 шілдеде көлік компаниясы жартыжылдықтың операциялық нәтижелері туралы есеп берді, оған сәйкес алты айда жалпы тасымалдау көлемі 2021 жылдың бірінші жартыжылдығымен салыстырғанда небәрі 2,3% - ға төмендеді, бұл нарық болжамдарынан әлдеқайда жақсы.

ЦентрКредит Банкінің 9,6% - ды қосқан акциялары қаржы секторындағы өсімнің көшбасшысы болды. 22 Шілдеде S&P Global Ratings агенттігі бизнес-позицияның жақсарғанын және капитал қорының ұлғаюын атап өтіп, ЦентрКредит Банкінің ұзақ мерзімді кредиттік рейтингін "тұрақты" болжаммен "В" - дан "в+" - ке дейін көтерді.

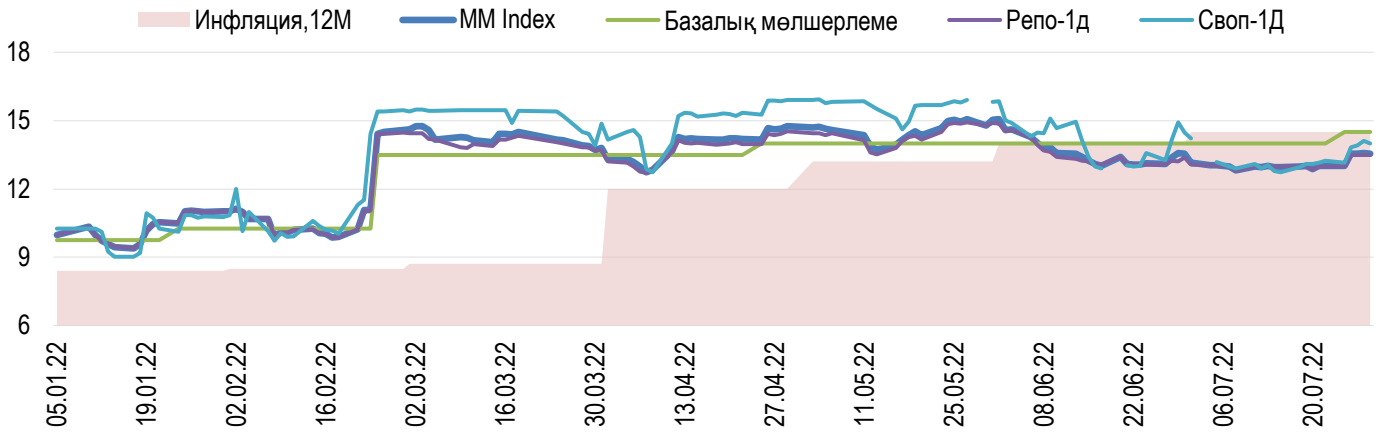
Жай акциялар Kaspi.kz 5,4% қалпына келтірілді. Компания 2022 жылдың екінші тоқсаны мен бірінші жартыжылдығындағы қаржылық нәтижелерді жариялады. Таза пайда Kaspi.kz екінші тоқсанда 32% - ға 135,2 млрд теңгеге дейін өсті. Жарты жыл ішінде өсім 39,4% - ды 252,4 млрд теңгеге дейін құрады. Осы нәтижелерді негізге ала отырып, директорлар кеңесі бір ҒДҚ-ға 500 теңге мөлшерінде дивидендтер төлеуді ұсынды. 22 Шілдеде ҒДҚ алғашқы сатып алу бағдарламасы аяқталды Kaspi.kz. сатып алу сомасы шамамен 51 млн АҚШ долларын немесе 998,4 мың ҒДР құрады, бұл айналыстағы ҒДР жалпы санының 0,52% - ына баламалы. Директорлар кеңесі 100 млн АҚШ долларына дейінгі көлемде ҒДҚ сатып алудың екінші үш айлық бағдарламасын мақұлдады.

Борыштық нарықта мөлшерлемелер бұрынғысынша айтарлықтай жоғары болып қалууда. Қазақстан темір жолы екі жылға 118,9 млрд теңгені TONIA + 3% пайыздық мөлшерлемесі ретінде қалыптасатын құбылмалы пайыздық мөлшерлемесі бар облигацияларға тартты. ҚазАгроҚаржы жылдық 16,85% өтеуге кірістілігі бар көлемі 20,1 млрд теңге жеті жылдық облигацияларды орналастырды.

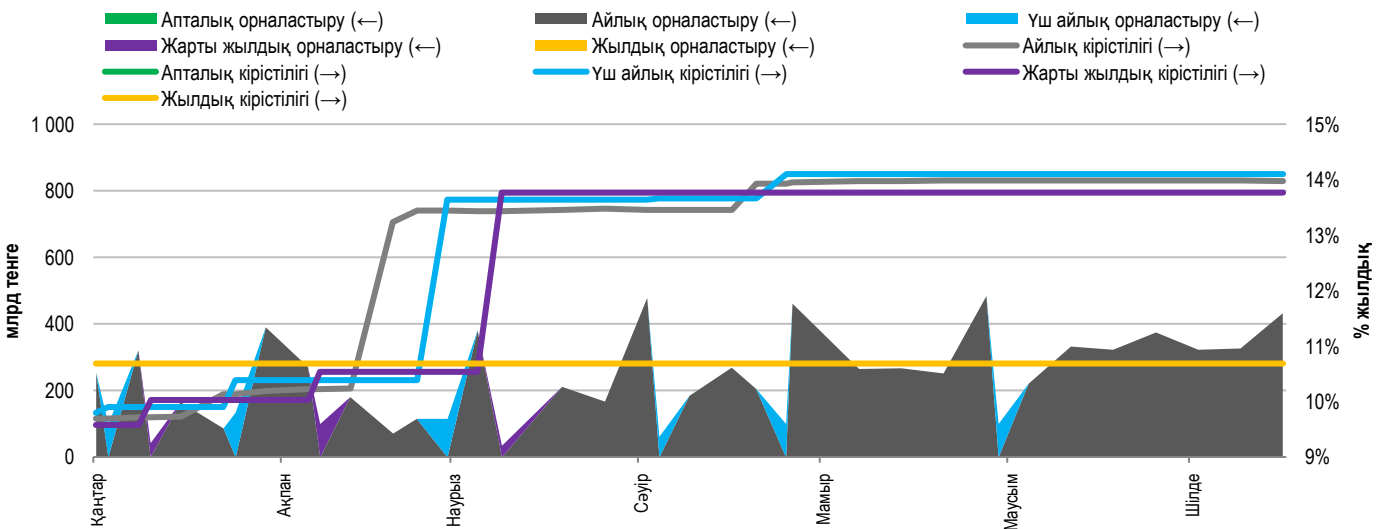


Мемлекеттік бағалы қағаздармен (МБҚ) РЕПО операцияларының кірістілігі бір күн мерзімге (TONIA) 25-29 шілде аралығында жылдық 13,0% - дан 13,49% - ға дейін өсті. Қаралып отырған кезеңде бір күн мерзімге АҚШ доллары (SWAP-1D (USD)) кепілімен теңгенің қарыз алу мөлшерлемесі жылдық 13,24% - дан 14,0% - ға дейін өсті.

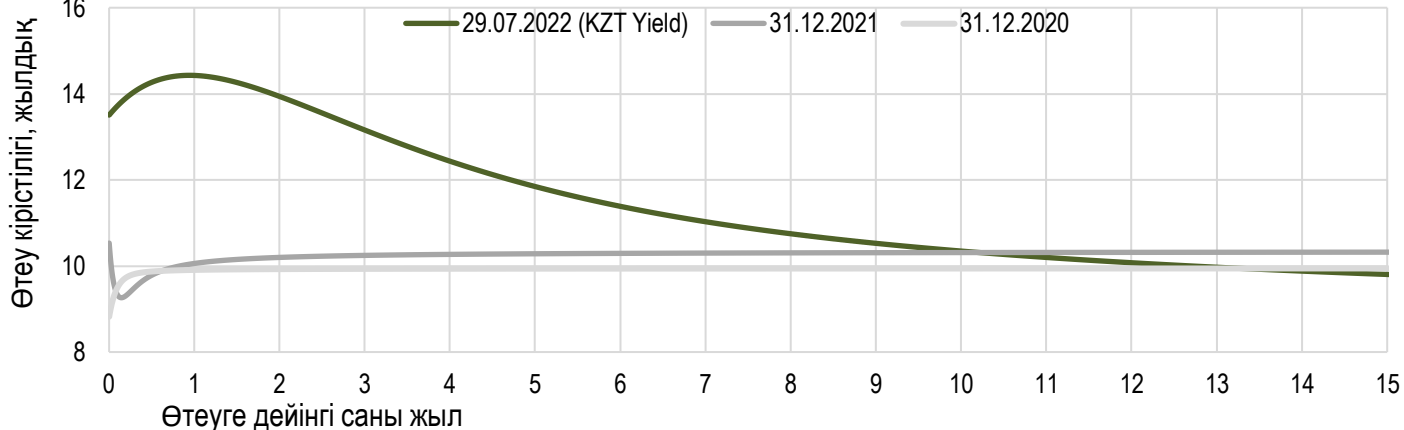
Инфляция және пайыздық мөлшерлеме



ҚР ҰБ ноталарын орналастырудың негізгі параметрлері



Тәуекелсіз қисық кірістілігі





Шілдеде Ұлттық Банк валюталық интервенция жүргізбеді, сондай-ақ БЖЗҚ-ның зейнетақы активтері мен сенімгерлік басқарудағы басқа да қорлар үшін шетел валютасын сатып алу немесе сату бойынша операциялар жүргізбеді.

Шілде бойы теңге АҚШ долларының жаһандық нығаюы және ФРЖ тарапынан монетарлық саясатты агрессивті түрде қатайту, сондай-ақ демалыс кезеңімен байланысты маусымдық факторлар жағдайында саудаланды.

Шілде айының қорытындысы бойынша теңге бағамы бір АҚШ доллары үшін 1,5% - ға 477,07 теңгеге дейін өзгерді. Қазақстан қор биржасындағы сауда-саттықтың орташа күндік көлемі бір айда 96,4 млн. АҚШ долл. дейін 118,6 млн. АҚШ. Шілде айында сауда-саттықтың жалпы көлемі 2,4 млрд. АҚШ.

Валюта нарығына мемлекеттік сыңайлы сектор субъектілерінің валюталық түсімді сатуы қолдау көрсетті, олар шамамен 543,9 млн. АҚШ. Квазимемлекеттік компаниялары Екінші деңгейдегі банктер арқылы валюта нарығында сатуды дербес жүзеге асырады.

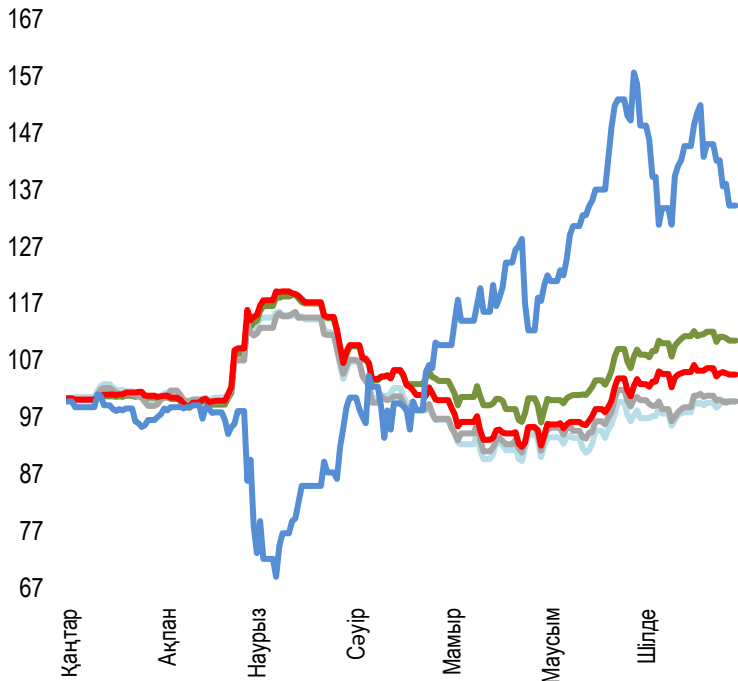
Ұлттық қордан республикалық бюджетке трансферттерді қамтамасыз ету үшін валютаны сату шілде айында 599,2 млн АҚШ долларын құрады. Ұлттық қордың сату үлесі сауда-саттықтың жалпы көлемінің 25,3% - ын құрады.

Қысқа мерзімді перспективада теңгенің құбылмалылығы геосаяси жағдайдың өзгеруіне, ішкі қатысушылардың күтулеріне және әлемдік нарықтардағы ахуалға байланысты болады.

Ұлттық Банк теңгерімсіздіктердің жинақталуын болдырмайтын және алтын-валюта резервтерінің сақталуын қамтамасыз ететін икемді бағам қалыптастыру режимін ұстанатынын мәлімдейді.

Шетел валюталарының бағамы динамикасы

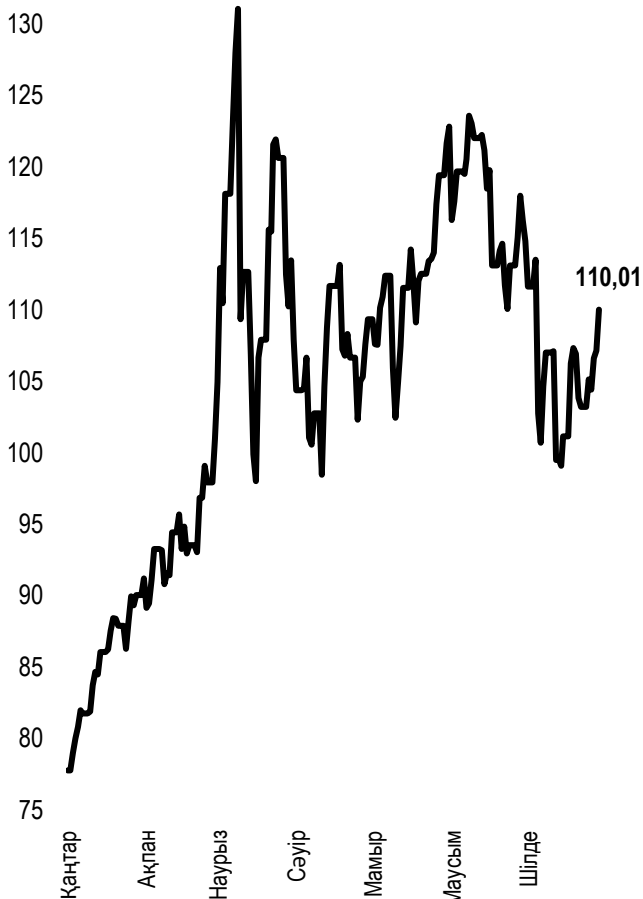
Δ %, база (01.01.22)



| | Бағасы | Δ 7к, % | Δ 30к, % | Δ 2022, % |
|----------|--------|---------|----------|-----------|
| — GBPKZT | 579,52 | 0,21 | 3,84 | -0,04 |
| — USDKZT | 477,09 | -1,40 | 4,98 | 10,91 |
| — EURKZT | 486,73 | -0,98 | 0,69 | -0,36 |
| — CNYKZT | 70,83 | -0,99 | 4,03 | 4,77 |
| — RUBKZT | 7,75 | -7,41 | -7,43 | 38,13 |

Brent мұнай құны

USD/баррель



Анықтама: Кесте мен сызба ҰБ арнайы нарық бағамы негізінде жасалған. ҰБ бағамы KASE бағамымен айырмашылығы болуы мүмкін.



Халықаралық индекстер

| Атауы | Мәні | Тренд % | | | Фьючерс 7к |
|---------------|-----------|---------|-------|-------|---------------|
| | | 7к | 1а | 1ж | |
| S&P 500 | 4 130,29 | 4,3 | 8,2 | -6,5 | 4,2 |
| Dow Jones | 32 845,13 | 3,0 | 5,9 | -6,4 | 3,0 |
| PTC | 1 129,24 | -2,8 | -20,1 | -31,1 | -5,0 |
| MMBБ | 2 285,53 | 0,0 | 0,0 | 0,0 | -5,0 |
| Hang Seng | 20 156,51 | -2,2 | -8,4 | -23,4 | -2,5 |
| SS CSI 300 | 4 170,10 | -1,6 | -5,7 | -14,0 | -1,5 |
| Euro Stoxx 50 | 3 708,10 | 3,1 | 5,5 | -9,9 | 2,9 |
| FTSEuroFirst | 4 458,50 | 3,0 | 4,4 | -1,1 | 3,1 |
| FTSE 100 | 7 423,43 | 2,0 | 1,5 | 4,9 | 2,0 |
| KASE | 2 953,54 | 6,0 | 10,4 | -4,7 | |

Шикізат нарығы

| Атауы | Бағасы | Тренд % | | |
|---------------|----------|---------|-------|-------|
| | | 7к | 1а | 1ж |
| Мұнай (Brent) | 110,01 | 6,6 | -5,4 | 44,7 |
| Мұнай (WPI) | 98,62 | 4,1 | -10,2 | 34,0 |
| Табиғи газ | 8,23 | -0,8 | 26,6 | 102,7 |
| Мыс | 357,35 | 6,7 | -5,4 | -21,0 |
| Темір | 832,50 | 15,9 | -5,1 | -26,3 |
| Алтын | 1 765,94 | 2,2 | -2,8 | -3,4 |
| Күміс | 20,20 | 8,7 | -2,3 | -21,7 |
| Астық | 807,75 | 6,4 | -11,8 | 14,5 |

29.07.2022

Экономикалық оқиғалар күнтізбесі

| | | Валюта | Болжам | Алдыңғы |
|-------|--|--------|---------|---------|
| 01.08 | Өндірістік сектордағы іскерлік белсенділік <u>индексі</u> <u>Caixin</u> (шілде) | CNY | 51,5 | 51,7 |
| 01.08 | Өндірістік сектордағы іскерлік белсенділік <u>индексі</u> (PMI) Германия (шілде) | EUR | 49,2 | 52,0 |
| 01.08 | Өндірістік сектордағы іскерлік белсенділік <u>индексі</u> (PMI) от ISM (шілде) | USD | 52,0 | 53,0 |
| 03.08 | шикі мұнай қоры | USD | -0,467M | -4,523M |
| 04.08 | Пайыздық мөлшерleme бойынша шешімі (тамыз) | GBP | 1,50% | 1,25% |
| 04.08 | Жұмыссыздық бойынша жәрдемақы алуға алғашқы өтінімдер саны | USD | 255K | 256K |
| 05.08 | Жұмыссыздық деңгейі (шілде) | USD | 3,6% | 3,6% |

Анықтама: Күнтізбе KASE пікірі бойынша ағымдағы аптаның экономикалық неғұрлым маңызды оқиғалары

B – миллиард
M – миллион
K – мың

Қазақстанның макроэкономикалық статистикасы

| | Мәні | Күні | Алдыңғы ай |
|--------------------------------------|----------|----------|------------|
| Жылдық инфляция | 15,0% | 01.08.22 | 14,5% |
| ҚРҰБ жалпықлттық резервтер, млрд USD | 32,0 | 01.07.22 | 32,8 |
| Ақша базасы, млрд KZT | 10 688,8 | 01.07.22 | 9 875,0 |
| Ақша масса, млрд KZT | 30 423,2 | 01.07.22 | 28 319,2 |

Қазақстанның несие рейтингі

| | Рейтинг | Күні | Алдыңғы |
|--|------------------------|----------|-----------------|
| | BBB-/A-3 стабильный | 05.03.22 | BBB-/стабильный |
| | Вaa2/стабильный | 11.08.21 | Вaa3/позитивный |
| | BBB/стабильный | 17.06.22 | BBB/стабильный |



"Қазақстан қор биржасы" АҚ

Мекен-жайы: Қазақстан Республикасы,
050040, Алматы қ., Байзақов 280 БЦ
"Almaty Towers"

Тел.: +7 (727) 237 53 00



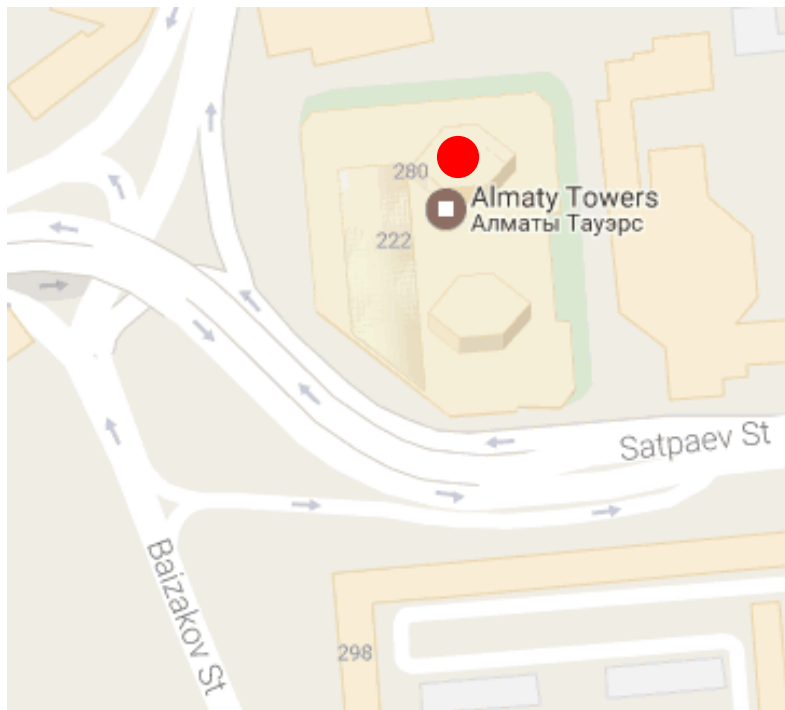
Корпоративтік веб-сайт



Бізбен байланысыңыз



**Листингілік компаниялардың
корпоративтік оқиғалар
күнтізбесі**



Осы есетегі ақпараттар мен пікірлерді "Қазақстан қор биржасы" АҚ (әрі қарай - KASE) мамандары әзірледі. KASE осы есебінде берілген ақпараттардың толық әрі дәл, дұрыс болуына көпілдік бермейді. KASE де, қызметкерлердің біреуі де осы есептің немесе онда ұсынылған мәліметтер мен талдауларың пайдалану нәтижесінде келген зиянға жауап бермейді.

KASE осы есепті үнемі жаңартуға жауап бермейді, сондай-ақ осы есепті дайындаған сәттен бастап, барлық өзгерістер туралы хабарлауға жауап бермейді:

1. Қаржы құралдарына түсетін инвестициядан табыс көбінесе нарықтық және нарықтық емес факторлардан туындайды. Көбінесе, инвестордың нақты кірісіне пайыздық мөлшерлемелердің ауытқулары, салық төлеу нормалары, валюталық бағам қозғалысы, бағалы қағаздардың баға белгілеулерін, нарықтық индекстердің, компанияның өндірістік және қаржылық көрсеткіштерін өзгерту, сондай-ақ басқа факторлар.
2. Өткен қорытындылар болашақтағы көрсеткіштердің қандай болатынын үнемі көрсете бермейді. Сонымен қатар, болашақтағы нәтижелер бағасы орындалмайтын ұйғарымдарға негізделген. Кез келген инвестиция мен кірістің құны төмендеуі немесе жоғарылауы мүмкін, оның нәтижесінде инвесторлар барлық инвестицияланған соманы кері ала алмайды. Инвестициялар үшін жалпыға танымал нарық боламан жағдайда инвесторлар түрлі қиындықтарға кездеседі, мәселен олардың сатылуы немесе олардың тәуекелімен байланысты оның құны туралы сенімді ақпарат алудан бастап.
3. Есеп жеке қаржы ерекшеліктер мен оны алатын тұлғалардың мақсатын ескермей жасалған.

KASE инвесторларға қандай да бір инвестициялар мен стратегиялардың мақсаттылығын бағалауды ұсынады және қаржы кеңесшілерінің қызметін пайдалануға шақырады.

Есеп берудің барлық құқықтары KASE тиесілі. Осы талдау материалын тарату және/немесе толық өндіру KASE жазбаша келісімінсіз жүзеге асырылады.