

KASE

АПТАЛЫҒЫ

24 наурыз –
01 сәуір
2022

KASE ЖАҢАЛЫҚТАРЫ

- ▲ KASE 2022 жылдың сәуір айына өтімділіктің бірінші, екінші және үшінші кластарының бағалы қағаздарының [тізімін жасады](#)
- ▲ Қаржы құралдарымен жасалған мәмілелер бойынша клирингтік қызметті жүзеге асыру ережелеріне және мүшелік жарналар, биржалық және клирингтік алымдар туралы қағидаға енгізілген [түзетулер](#) қолданысқа енгізіледі
- ▲ Шымкент облысының жергілікті атқарушы органының KZSJ00000119 (SHK022_011) облигациялары KASE ресми тізімінің "Мемлекеттік бағалы қағаздар" секторына [енгізілді](#)
- ▲ "Азық-түлік келісімшарт корпорациясы" ұлттық компаниясы "АҚ [KZ2C00008506](#) (PRKRb8) облигациялары KASE негізгі сауда-саттық алаңның "облигациялар" санаты бойынша листинг процедурасынан өтті
- ▲ "Фридом Финанс" АҚ Қазақстан Республикасы Қаржы министрлігінің [KZKD00000261](#) (MUM144_0001) облигациялары бойынша KASE-де маркет-мейкер мәртебесі берілді
- ▲ Қазақстан Халық жинақ банкі " АҚ Қазақстан Республикасы Қаржы министрлігінің [KZKD00000790](#) (MUM180_0011) облигациялары бойынша KASE-де маркет-мейкер мәртебесіне ие болды
- ▲ "Haluk Global Markets" АҚ Қазақстан қор биржасында жеті атаулы жай акциялары бойынша KASE-дегі маркет-мейкер мәртебесінен [бас тартты](#)

ЭМИТЕНТТЕРДІҢ ЖАҢАЛЫҚТАРЫ МЕН АНОНСТАР

- ▲ Қазақстанның қаржы министрлігі Қазақстан қор биржасында MEYKAM-72 13 шығарылымын ([KZKD00001145](#), MUM072_0013), MEOKAM-48 52-ші шығарылымын ([KZK200000687](#), MOM048_0052), MEKKAM-12 150-ші шығарылымын ([KZK100000266](#), MKM012_0150), MEYKAM-72 13 шығарылымын ([KZKD00001145](#), MUM072_0013), MEOKAM-36 91-ші шығарылымын ([KZK200000695](#), MOM036_0091) 102.0 млрд теңге қаржы тартты
- ▲ Түркістан облысының әкімдігі 25 наурыз күні Қазақстан қор биржасында [KZMJ00001188](#) (TKK024_118) облигацияларын орналастыра отырып, 8,8 млрд теңге тартты
- ▲ Шымкент қаласының әкімдігі 25 наурыз күні Қазақстан қор биржасында [KZSJ00000119](#) (SHK022_011) облигацияларын орналастыра отырып, 10,0 млрд теңге тартты
- ▲ "Альфа-Банк" Еншілес ұйымы" АҚ Fitch Ratings агенттігі банктің рейтингін төмендеткені туралы [хабарлады](#)
- ▲ "Хоум Кредит энд Финанс Банк" АҚ еншілес банкі Fitch Ratings агенттігінің банктің рейтингтік бағаларын қайтарып алғаны туралы [хабарлады](#)
- ▲ "Freedom Finance Life" Өмірді сақтандыру компаниясы" АҚ S&P Global Ratings агенттігінің компаниясы компанияның рейтингтік бағаларын растағаны туралы [хабарлады](#), болжам" позитивті
- ▲ "Банк ЦентрКредит" АҚ 2021 жылға KZ000A0H0930 (CCBNP) акциялар бойынша дивидендтер [төледі](#).
- ▲ AMF Group "АҚ 2021 жылға артықшылықты акциялар бойынша дивиденд төлеу туралы [хабарлады](#)



18.03.2022

Трендтер (%)

KASE Индексі	3 372,76	5,3	-5,2
Өтімділіктің бірінші сыныбы	Цена	Δ 7к	Δ 7а
АО "Национальная атомная компе	16 400,0	25,4	11,6
АО "Народный сберегательный бе	129,8	14,9	- 17,3
Pfizer Inc.	53,7	13,7	8,5
Freedom Holding Corp.	58,3	4,9	- 9,5
АО Kaspi.kz	29 249,0	2,3	- 26,9
АО "Банк ЦентрКредит"	380,0	-	4,4
ПАО "Сбербанк"	920,0	-	41,0
ПАО "Газпром"	1 672,0	-	15,3
Банк ВТБ (ПАО)	0,1	-	45,8
VTB Bank	0,1	-	45,8
ПАО "Новолипецкий металлургиче	1 381,0	-	6,6
ПАО "Ростелеком"	495,0	-	2,4
ПАО "Аэрофлот - российские авиа	313,0	-	20,8
АО "KEGOC"	1 851,0	- 0,1	- 0,1
АО "КазТрансОйл"	976,0	- 0,1	- 11,3
АО "Казхателеком"	30 700,0	- 0,9	- 11,0
Intel Corporation	47,0	- 1,3	- 3,2
АО "Кселл"	1 710,0	- 1,3	- 0,5
Apple Inc.	160,6	- 2,1	- 5,9
AT&T Inc.	23,3	- 2,7	- 4,2
Ford Motor Company	16,3	- 9,7	- 13,5
Yandex N.V.	12 358,4	- 39,4	- 48,0
АО "KM GOLD"	440,0	- 56,2	- 56,0

Наурыздың қорытындысы бойынша KASE индексінің төмендеуі ай ішіндегі елеулі ауытқуларға қарамастан 1%-дан аз болды. Наурыздың 1-і мен 9-ы аралығында жергілікті қор нарығының индексі 11,7%-ды жоғалтып, жыл басынан бергі ең төменгі мәнге – 2 969,32 тармаққа түсті. Келесі екі сауда сессиясында – 9 және 10 наурызда KASE индексі құлдырауды толығымен дерлік қалпына келтіріп, наурыздың соңына дейін тар дәлізде дамуын жалғастырды. 31 наурыздағы сауда-саттықтың нәтижесінде индекс мәні 3 348,63 тармақ деңгейінде тіркелді.

Өткен ай қазақстандық жария компаниялардың корпоративтік оқиғаларына бай болды. Ұлттық электр желісі операторы «KEGOC» АҚ-ты қоспағанда, индекс қоржынының барлық өкілдері жылдық қаржылық қорытындылары туралы хабарлады. Олардың кейбіреулері акционерлердің жылдық жиналыстарын өткізу мерзімін белгілеу, дивидендтер төлеу мөлшері бойынша директорлар кеңесінің ұсыныстары туралы хабарлады.

Сонымен қатар, тұрақты емес геосаяси жағдайдың жалғасуы бағалы қағаздар бағамына айтарлықтай қысым жасады.

Көпбағытты факторлар үйлесімінің әсерінен индекстік себеттің акциялары айды негізінен жасыл аймақта жапты. Ерекшелік ретінде Халық банкінің акциялары болды, олардың бір ай ішінде құн динамикасы айқын ауытқуларсыз жанама трендпен сипатталды, сондай-ақ «Қазтрансойл» акциялары.

Банк секторының басқа өкілдерінің бағалы қағаздары ең құбылмалы және көп бағыттылардың қатарында болды. Kaspi.kz жай акциялары наурызда KASE-де 4,1%-ға өсті, ал GDR Лондон қор биржасында 16,5%-ға төмендеді. Бір айда компания 2020 жылғы 263,3 млрд теңгенің орнына 435,2 млрд теңге таза пайда тапты. 24 наурызда Kaspi.kz акционерлерінің жиналысы дивидендтер төлеуге 538,6 млрд теңге бөлу туралы шешім қабылдады, бұл бір акцияға 2700 теңгеге тең. Демек, дивидендтік кіріс жылына шамамен 9% құрайды.

ЦентрКредит Банкінің акциялары бір айда 3,7%-ға өсті. Жылдық есептерге сәйкес, банктің 2021 жылғы таза пайдасы екі еседен астамға – 8,6 млрд теңгеден 18,5 млрд теңгеге дейін өсті. 15 наурыз бен 18 наурыз аралығында банк артықшылықты акциялар бойынша дивиденд түрінде 11,7 млрд теңге төледі. Жай акциялар бойынша дивидендтер төлеу бойынша ұсыныстар болған жоқ. Сонымен қатар, 24 наурызда банк 26,5 миллиард теңгеге облигациялар шығарылымын өтеп, оның еншілес ұйымы BCC Invest директорлар кеңесі бір акцияға 2,4 теңгеден тұратын 415 миллион жай акцияны қосымша орналастыру туралы шешім қабылдады.

Халық банкінің KASE-дегі жай акциялары 5,7%-ға арзандаса, Лондон қор биржасында ЖДҚ бағасының төмендеуі небәрі 2,3%-ды құрады. Топ 2020 жылы 352,7 миллиард теңгенің орнына 462,4 миллиард теңге таза пайда тапқанын хабарлады. Дегенмен, директорлар кеңесі таза пайданы дивидендтер төлеуге бағыттамауды ұсынды.

Өз кезегінде, «Қазатомөнеркәсіп» АҚ жай акциялары жергілікті нарықта 1,6%-ға қымбаттады, ал оның ЖДҚ лондондық қабатта 8,5%-ға өсіп, Қазақстан қор биржасының өтімділік бірінші класының тізіміне енді. Компания Еуропалық Одақтың баламалы энергия көздеріне көшуді жеделдету туралы шешімінің негізгі бенефициарларының біріне айналды. Осының аясында уран фьючерстерінің баға белгілеулері 21%-ға – фунт үшін 48,4-тен 58,6 долларға дейін өсті. Бұл ретте «Қазатомөнеркәсіптің» жылдық таза пайдасы келісім-шарттарда ұзақ мерзімді баға белгілеуіне байланысты бір жыл бұрынғы 221,4 млрд теңгеден 220 млрд теңге деңгейінде болды. Директорлар кеңесі дивидендтер төлеу бойынша ұсыныстар енгізген жоқ.

Телекоммуникация компаниялары – Kcell және Қазақтелеком акциялары бір айда сәйкесінше 0,8% және 0,2% бағаға өсті. Топтың 2021 жылғы шоғырландырылған пайдасы 65,3-тен 97,4 млрд теңгеге дейін өсті. 14 наурызда «Қазақтелекомның» директорлар кеңесі дивидендтер төлеуге 39,5 млрд теңге бөлуді ұсынды, бұл бір акция бойынша 3 590,39 теңгені құрайды. Таза пайданы бөлу мәселесін қарастыратын акционерлердің жылдық жиналысы 29 сәуірге белгіленген.

Жалпы, құбылмалылықтың күшеюіне қарамастан, индекс акцияларының сауда-саттық көлемі наурызда ақпанмен салыстырғанда 6,1 млрд теңгеден 9,6 млрд теңгеге дейін өсті.

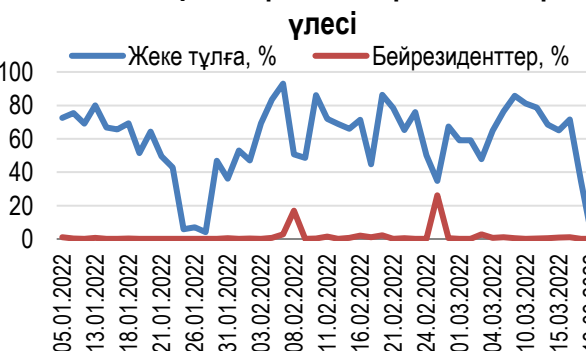
Анықтама: жасыл түспен индекстік акциялар белгіленген

KASE Индексінің акциялары

■ Сауда-саттық көлемі, млн теңге...



Жеке тұлғалар мен бейрезиденттер үлесі

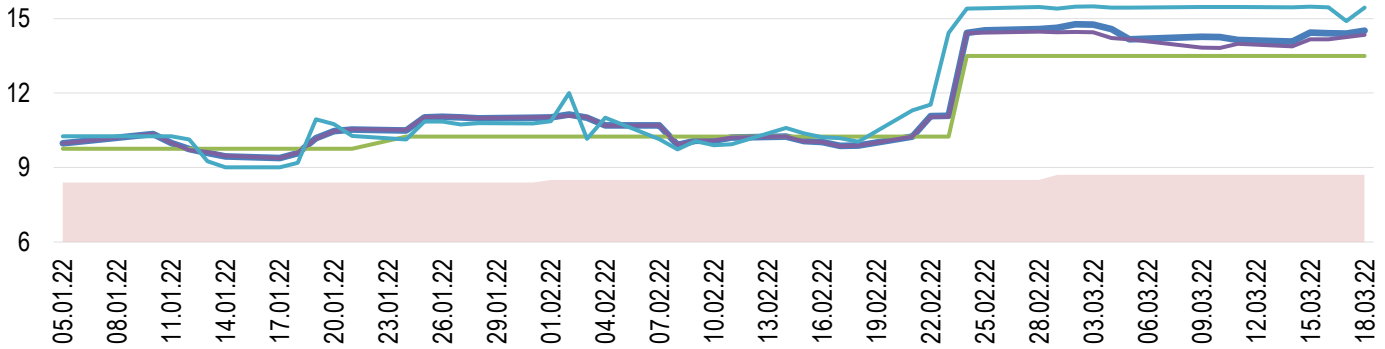




Мемлекеттік бағалы қағаздармен (МБК) РЕПО операциялары бойынша бір күндік (TONIA) 24 наурыз бен 1 сәуір аралығындағы кірістілік жылдық 14,35%-дан 13,22%-ға дейін төмендеді. Бір күндік мерзімге (SWAP-1D (USD)) АҚШ долларымен қамтамасыз етілген теңгенің қарыз алу мөлшерлемесі өткен аптада 15,42%-дан жылдық 14,18%-ға дейін өсті. Овернайт ақша нарығы құралдарының орташа сауда көлемі 649 млрд теңгені құрады.

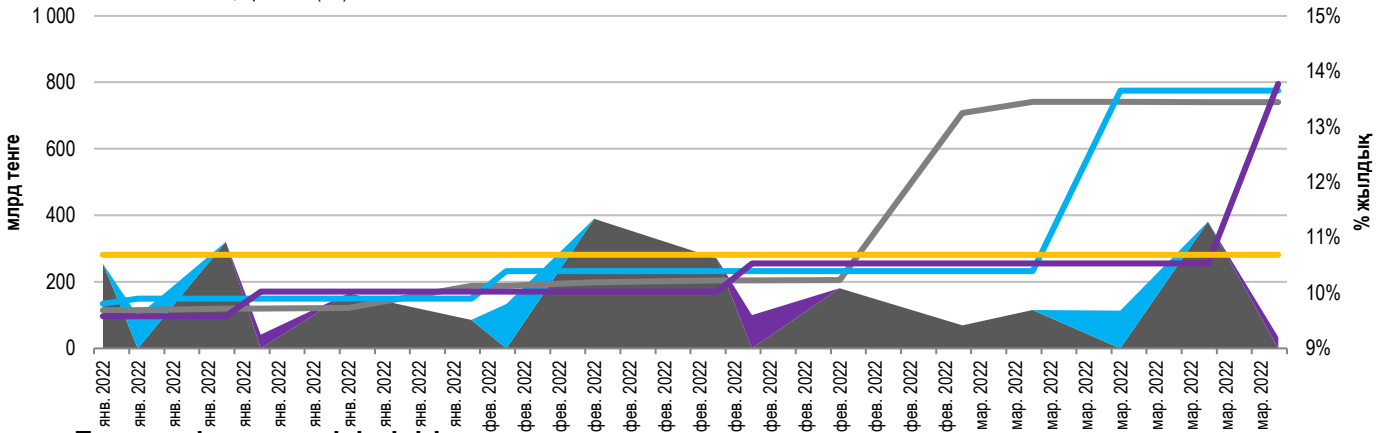
Инфляция және пайыздық мөлшерлеме

Инфляция, 12М MM Index Базалық мөлшерлеме Repo-1д Своп-1Д

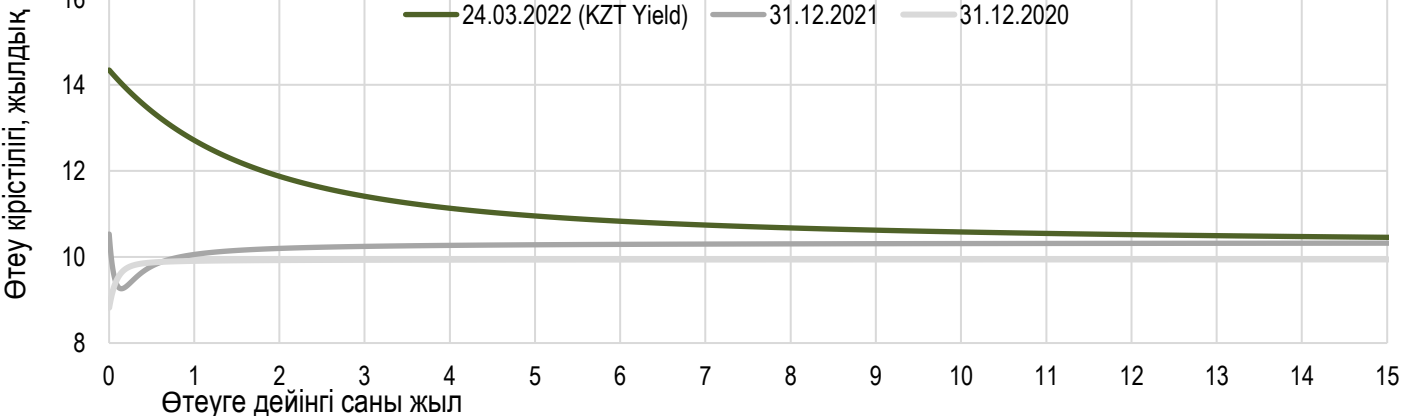


ҚР ҰБ ноталарын орналастырудың негізгі параметрлері

Апталық орналастыру (←) Айлық орналастыру (←) Үш айлық орналастыру (←)
 Жарты жылдық орналастыру (←) Жылдық орналастыру (←) Айлық кірістілігі (→)
 Апталық кірістілігі (→) Үш айлық кірістілігі (→) Жарты жылдық кірістілігі (→)
 Жылдық кірістілігі (→)



Тәуекелсіз қисық кірістілігі





Әлемдік қаржы нарықтары геосаяси жағдайдың шиеленісуінің жалғасуы аясында наурызда жоғары құбылмалылыққа ұшырады. Ел экономикасына сыртқы күйзелістердің ауысуын болдырмау және ішкі валюта нарығындағы тепе-теңдікті сақтау мақсатында наурыз айының бірінші жартысында Ұлттық банк валюталық интервенциялар жүргізді. Айдың қорытындысы бойынша олардың көлемі 990,5 млн АҚШ долларын немесе биржалық сауданың жалпы көлемінің 29%-ын құрады.

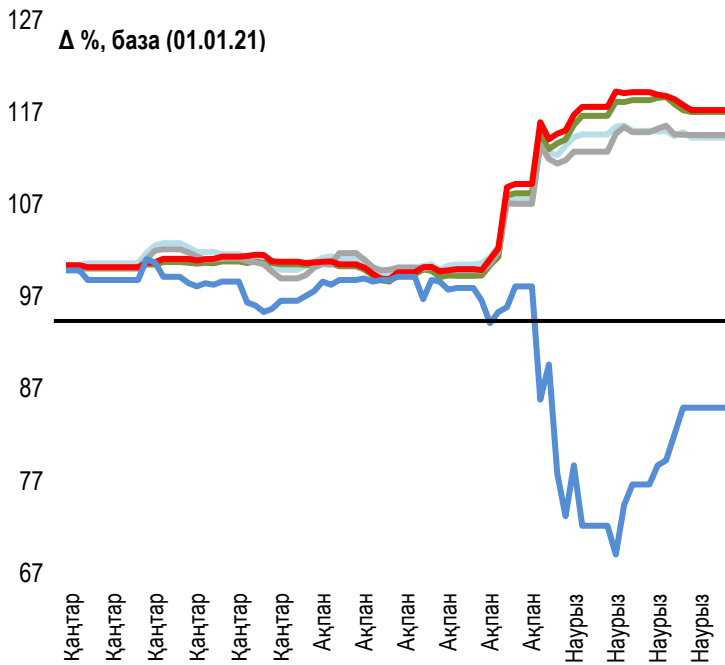
Наурызда Ұлттық қордан республикалық бюджетке трансферттерді қамтамасыз ету бойынша шетел валютасын сату 890,9 миллион АҚШ долларын құрады. Ұлттық банктің валюталық интервенциялары мен Ұлттық қордан сату үлесі жалпы сауда көлемінің 55%-ын құрады.

Ұлттық Банк БЖЗҚ зейнетақы активтеріне және сенімгерлік басқарудағы басқа да қорларға шетел валютасын сатып алу немесе сату бойынша операцияларды жүзеге асырған жоқ.

Геосаяси шиеленістің жоғары деңгейіне байланысты теңге 2022 жылдың 15 наурызындағы жағдай бойынша бір АҚШ доллары үшін 512,17 теңгеге дейін бұрын-соңды болмаған ең жоғары деңгейге жетті. Алайда бұдан кейін ұлттық валютаның қозғалыс траекториясы нығайтуға қарай өзгерді. Мәселен, 31 наурызда KASE биржасындағы сауда-саттық қорытындысы бойынша теңге бағамы наурыз айының басынан бері 5,7%-ға нығайтып, бір АҚШ долларына 467,03 теңге деңгейінде қалыптасты. Теңге халықаралық қаржы нарықтарындағы түзету, сондай-ақ салық төлеу мерзімі аясында нығайды.

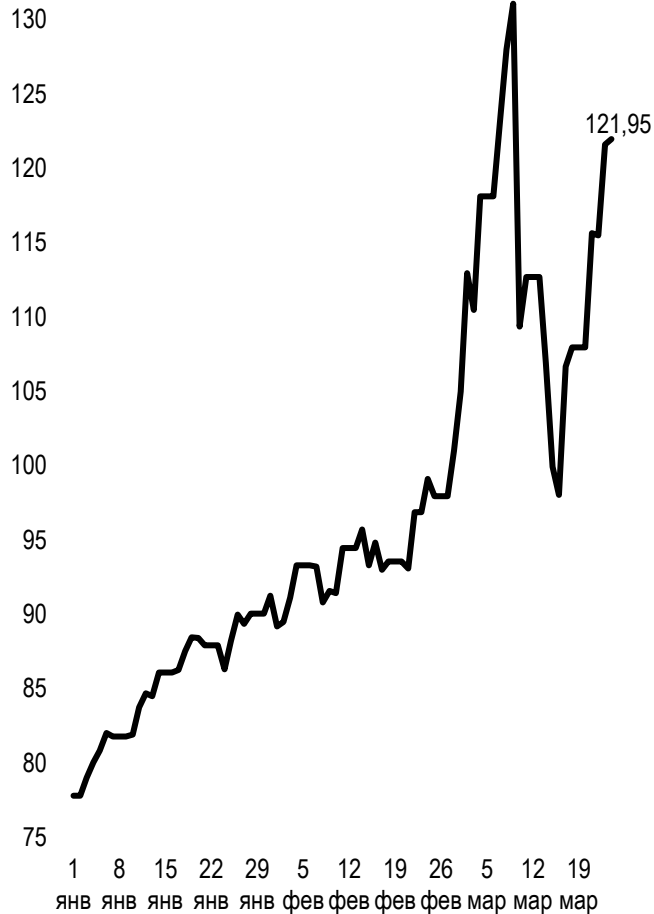
Қысқа мерзімді перспективада теңгенің құбылмалылығы геосаяси жағдайдың өзгеруіне, отандық қатысушылардың күтулеріне және әлемдік нарықтардағы жағдайға байланысты болады. Бұл ретте Ұлттық Банк толыққанды инфляциялық таргеттеу режиміне көшу бойынша жұмысты жалғастырып жатқанын атап өтеміз, оның қажетті шарты экономикадағы құрылымдық өзгерістер, жеңілдетілген мемлекеттік несиелендіру көлемінің төмендеуі, сондай-ақ айырбас бағамының еркін өзгермелі принциптеріне бейімділігі белгіленген тәртіпті сақтау болып табылады.

Шетел валюталарының бағамы динамикасы



Валюта	Бағасы	Δ 7к, %	Δ 30к, %	Δ 2021, %
GBPKZT	620,24	-4,66	-6,49	5,31
USDKZT	472,56	-4,37	-4,40	8,02
EURKZT	522,37	-3,94	-5,13	6,19
CNYKZT	74,33	-4,30	-4,83	8,56
RUBKZT	5,80	15,08	10,25	-1,21

Brent мұнай құны USD/баррель



Анықтама: Кесте мен сызба ҰБ арнайы нарық бағамы негізінде жасалған. ҰБ бағамы KASE бағамымен айырмашылығы болуы мүмкін.



Халықаралық индекстер						Шикізат нарығы					18.03.2022
Атауы	Мәні	Тренд %			Фьючерс	Атауы	Бағасы	Тренд %		1ж	
		7к	1а				7к	1а			
S&P 500	4 463,12	3,1	-0,3	14,0	6,2	Мұнай (Brent)	107,93	-8,6	13,8	70,6	
Dow Jones	34 754,93	3,4	-0,5	5,8	5,5	Мұнай (WTI)	104,70	-9,5	11,8	74,5	
PTC	936,94	0,0	-38,5	-37,1	0,0	Табиғи газ	4,86	-3,1	3,1	96,0	
MMBБ	2 285,53	0,0	0,0	0,0	0,0	Мыс	473,05	-4,0	4,3	14,9	
Hang Seng	21 412,40	-2,3	-13,4	-27,2	4,5	Темір	851,00	3,5	17,3	-28,5	
SS CSI 300	4 265,90	-5,1	-7,6	-17,0	-0,9	Алтын	1 921,62	-2,5	2,8	10,7	
Euro Stoxx 50	3 902,44	9,7	-5,7	0,9	5,5	Күміс	25,06	-2,8	6,1	-4,8	
FTSEuroFirst	4 585,40	7,5	-4,4	7,2	4,6	Астық	1 063,75	-21,1	36,3	68,7	
FTSE 100	7 404,73	6,0	-2,6	9,2	3,6						
KASE	3 372,76	5,3	-5,2	10,5							

Экономикалық оқиғалар күнтізбесі		Валюта	Болжам	Алдыңғы
04.04	<u>Англия Банкінің басшысы Бейлидің сөзі</u>	GBP		
05.04	Пайыздық мөлшерлеме бойынша шешім (сәуір)	AUD	0,10%	0,10%
05.04	<u>PMI Композиттік индексі (наурыз)</u>	GBP	59,7	59,7
06.04	Құрылыс секторындағы іскерлік белсенділік <u>индексі (наурыз)</u>	GBP	57,3	59,1
06.04	Шикі мұнай қоры	USD		-3,449M
07.04	Монетарлық саясат бойынша ЕОБ отырысының хаттамасын жариялау			

Анықтама: Күнтізбе KASE пікірі бойынша ағымдағы аптаның экономикалық неғұрлым маңызды оқиғалары

В – миллиард
М – миллион
К – мың

Қазақстанның макроэкономикалық статистикасы	Мәні	Күні	2020 жыл басына
Жылдық инфляция	12.0%	01.03.22	8.7%
ҚРҰБ жалпықлттық резервтер, млрд USD	33,5	01.03.22	34,4
Ақша базасы, млрд KZT	10 764,9	01.03.22	10 957,7
Ақша масса, млрд KZT	30 711,8	01.03.22	30 099,3

Қазақстанның несие рейтингі	Рейтинг	Күні	Алдыңғы
	BBB-/A-3 стабильный	05.03.22	BBB-/стабильный
	Ваа2/стабильный	11.08.21	Ваа3/позитивный
	BBB/стабильный	04.02.22	BBB/стабильный



"Қазақстан қор биржасы" АҚ

Мекен-жайы: Қазақстан Республикасы,
050040, Алматы қ., Байзақов 280 БЦ
"Almaty Towers"

Тел.: +7 (727) 237 53 00



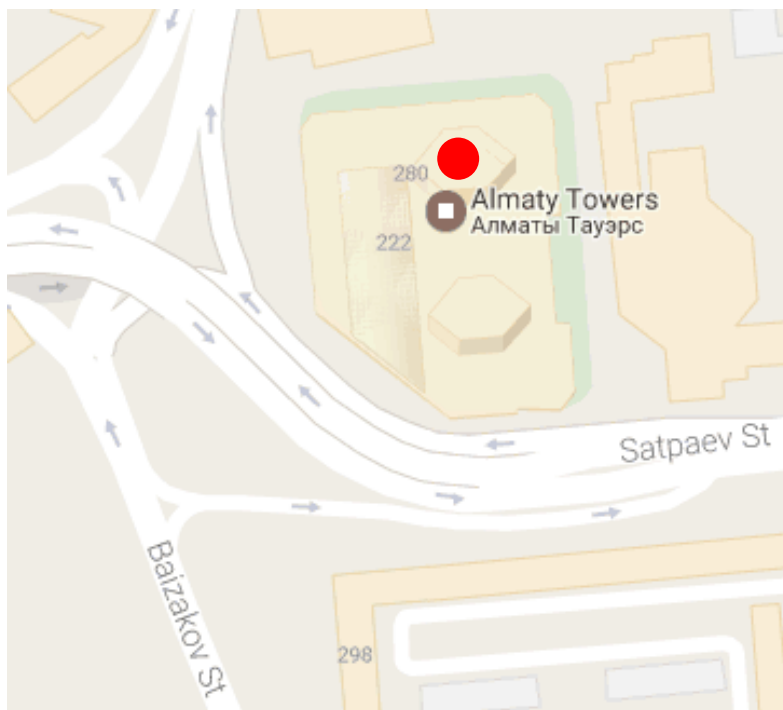
Корпоративтік веб-сайт



Бізбен байланысыңыз



**Листингілік компаниялардың
корпоративтік оқиғалар
күнтізбесі**



"Осы есетегі ақпараттар мен пікірлерді "Қазақстан қор биржасы" АҚ (әрі қарай - KASE) мамандары әзірледі, . KASE осы есебінде берілген ақпараттардың толық әрі дәл , дұрыс болуына кепілдік бермейді. KASE де, қызметкерлердің біреуі де осы есептің немесе онда ұсынылған мәліметтер мен талдауларың пайдалану нәтижесінде келген зиянға жауап бермейді . KASE осы есепті үнемі жаңартуға жауап бермейді, сондай-ақ осы есепті дайындаған сәттен бастап, барлық өзгерістер туралы хабарлауға жауап бермейді:

1. Қаржы құралдарына түсетін инвестициядан табыс көбінесе нарықтық және нарықтық емес факторлардан туындайды. Көбінесе, инвестордың нақты кірісіне пайыздық мөлшерлемелердің ауытқулары, салық төлеу нормалары, валюталық бағам қозғалысы, бағалы қағаздардың баға белгілеулерін, нарықтық индекстердің, компанияның өндірістік және қаржылық көрсеткіштерін өзгерту, сондай-ақ басқа факторлар;
2. Өткен қорытындылар болашақтағы көрсеткіштердің қандай болатынын үнемі көрсете бермейді. Сонымен қатар, болашақтағы нәтижелер бағасы орындалмайтын ұйғарымдарға негізделген. Кез келген инвестиция мен кірістің құны төмендеуі немесе жоғарылауы мүмкін, оның нәтижесінде инвесторлар барлық инвестицияланған соманы кері ала алмайды. Инвестициялар үшін жалпыға танымал нарық боламын жағдайда инвесторлар түрлі қиындықтарға кездеседі, мәселен олардың сатылуы немесе олардың тәуекелімен байланысты оның құны туралы сенімді ақпарат алудан бастап;
3. Есеп жеке қаржы ерекшеліктер мен оны алатын тұлғалардың мақсатын ескермей жасалған

KASE инвесторларға қандай да бір инвестициялар мен стратегиялардың мақсаттылығын бағалауды ұсынады және қаржы кеңесшілерінің қызметін пайдалануға шақырады.

Есеп берудің барлық құқықтары KASE тиесілі. Осы талдау материалын тарату және/немесе толық өндіру KASE жазбаша келісімінсіз жүзеге асырылады.