

# KASE

# АПТАЛЫҒЫ

23 – 27 тамыз  
2021

## KASE ЖАҢАЛЫҚТАРЫ

- ▲ "Tengri Partners Investment Banking (Kazakhstan)" АҚ KASE мүшелігіне "валюталық" санаты бойынша қабылданды.
- ▲ "Райффайзенбанк" АҚ-на валюта нарығының клирингтік қатысушысы мәртебесі берілді.
- ▲ KASE ресми тізіміне "Қазақстан Тұрғын үй компаниясы" АҚ KZ2C00007631 (KZIKb35) облигациялары және "Қазына Капитал Менеджмент" АҚ KZ2C00007805 (KACMb1) облигациялары енгізілді.
- ▲ "Қазақстан Тұрғын үй компаниясы" АҚ KZ2C00007839 (KZIKb36) облигациялары негізгі алаңның "облигациялар" санаты бойынша KASE-де листинг процедурасынан өтті.
- ▲ KASE-де "ҚазАгроҚаржы" АҚ KZ2C00007862 (KAFIb11) облигацияларымен сауда-саттық ашылды.

## ЭМИТЕНТТЕРДІҢ ЖАҢАЛЫҚТАРЫ МЕН АНОНСТАР

- ▲ Қазақстанның қаржы министрлігі KASE-де MEYKAM-144 тоғызыншы шығарылымын (KZKD00001178, MUM144\_0009), MEYKAM-180 15 шығарылымын (KZKD00001186, MUM180\_0015) және MEYKAM-096 12 шығарылымын (KZKD00001160, MUM096\_0012) орналастырып, 17,0 млрд теңге тартты.
- ▲ Банк ВТБ (Қазақстан) АҚ еншілес ұйымы KASE-де KZ2D00006525 (BVTBb7) облигацияларын орналастырып, 9,5 млрд теңге тартты.
- ▲ NOSTRUM OIL & GAS PLC Ростошин кен орнының жер қойнауын пайдалануға арналған келісімшарт бойынша құқықтар мен міндеттемелерді сату туралы жариялады.
- ▲ NOSTRUM OIL & GAS PLC құқықты жүзеге асырудан бас тарту туралы келісімді ұзарту туралы жариялады.
- ▲ "Қазақстан Халық жинақ банк" АҚ Moody's агенттігінің банктің рейтингін көтеретіні туралы хабарлады.
- ▲ "Банк ЦентрКредит" АҚ Moody's агенттігі берген рейтингтік бағалаулар туралы ақпарат берді.
- ▲ "Қазақстан Тұрғын үй компаниясы" АҚ Moody's агенттігінің ұлттық шәкілі бойынша ұзақ мерзімді рейтингін Aa1.kz "-дан " Aa2.kz" дейін қайта қарағаны туралы хабарлады.
- ▲ "ҚазМұнайГаз" Ұлттық компаниясы " АҚ 2021 жылдың бірінші жарты жылдығындағы қаржылық нәтижелерін хабарлады.
- ▲ "Қазатомөнеркәсіп" Ұлттық атом компаниясы" АҚ 2021 жылдың бірінші жарты жылдығындағы қаржылық нәтижелерін хабарлады.
- ▲ "ҚазТрансОйл" АҚ жалпы ұзындығы 16 км "Прорва – Құлсары" магистральдық мұнай құбыры учаскелерін қайта жаңартудан кейін пайдалануға беру туралы хабарлады.

27.08.2021	Трендтер (%)		
	KASE Индексі	3 136,53	3,4
<b>Өтімділіктің бірінші сыныбы</b>	<b>Цена</b>	<b>Δ 7к</b>	<b>Δ 7а</b>
Bank of America Corporation	17 953,0	7,5	3,6
<b>Банк ЦентрКредит</b>	269,9	6,5	8,4
Казакхтелеком, прив. акци	20 394,0	5,3	6,5
<b>Народный банк</b>	170,0	4,5	5,6
Сбербанк	1 907,0	3,8	7,4
Банк ВТБ	0,3	3,4	7,1
Газпром	1 708,0	2,7	-0,1
Freedom Holding Corp.	27 670,0	1,5	0,3
<b>Казакхтелеком</b>	30 801,1	1,4	-0,2
<b>KEGOC</b>	1 798,9	0,8	2,8
Аэрофлот	421,0	0,3	-0,7
<b>КазТрансОйл</b>	1 069,6	-0,8	-1,2
<b>НАК Казатомпром</b>	11 329,5	-1,3	-5,6
<b>Kcell</b>	1 503,7	-5,4	-28,9

Тамыз айында жергілікті акциялар нарығында дивидендтерден кейінгі ақпараттық тыныштық маусымы дәстүрлі түрде аяқталады. Компаниялар жарты жылдық есептерді шығара бастайды және олардың негізінде инвесторлар жылдық пайда мен болашақ дивидендтердің мөлшерін болжауға тырысады. Жаңа ақпараттық серпін маусым айының басынан бастап түзету кезеңінде болған KASE Индексі құлдырауды тоқтатып, бүйірлік трендке көшуіне ықпал етті. Соңғы айда екі рет ол психологиялық белгіге 3 000 тармаққа түсуге тырысты және одан екі рет 3 100 тармақтан жоғары секірді, нәтижесінде тамыз айының қорытындысы бойынша 3 124 тармақ деңгейінде жабылды.

Бір ай бойы индекске банк секторы компанияларының – ЦентрКредит Банкі мен Халық банкінің тиісінше 15 және 10,8 %-ға өскен жай акциялары қолдау көрсетті. ЦентрКредит Банкінің акциялары 2021 жылғы бірінші жарты жылдықтағы таза пайданың 26,1 % – ға төмендеуіне қарамастан, жариялылық тарихындағы ең жоғары деңгейлердің бірінде-бір данасы үшін 288 теңге саудаланады. Халық банкінің акциялары бағасының өсуі оң жарияланған қаржылық есептілікпен расталған нарықтың күтулеріне байланысты. Жарты жыл ішіндегі таза пайда 225 млрд теңгеге жетті, бұл өткен жылдың сәйкес кезеңінен 44,2 %-ға жоғары.

Өткен айдың қорытындысы бойынша өсудің тағы бір көшбасшысы Қазақтелекомның жай акциялары болды, олар бір данасына 13,3 %-ға 33 500 теңгеге дейін қымбаттады. Бір қызығы, қазір нарық Қазақтелеком мен Кселл акцияларының бағасын бір операторды екіншісіне сатып алу бойынша мәміле жасалған 2017 жылғы деңгейге қайтарды. Есеп беруге келетін болсақ, екі компания да жарты жылдық бойынша жақсы нәтижелер туралы баяндады. Кселл сату көлемі 14,6 %-ға өсті, ал Қазақтелекомның түсімі 15 %-ға өсті.

Өткен аптада Қазатомөнеркәсіп жарты жылдықтың қаржылық нәтижелері туралы есеп берді. Бұл Топтың шоғырландырылған кірісі өткен жылдың сәйкес кезеңімен салыстырғанда 54%-ға өсті. Компанияның негізгі тауарының бағасы да өсті – Нью-Йорк тауар биржасындағы уран фьючерсі ядролық энергетикаға әлемдік қызығушылықтың өсуі аясында 2020 жылғы маусымнан бастап алғаш рет фунт үшін 33,5 долларға жетті. Жақсы есептілікке және сұраныстың өсу перспективаларына қарамастан, Қазатомөнеркәсіптің акциялары бір айда 3,9 %-ға төмендеді. Бірінші жарты жылдықта қарқынды өсуден кейін қағаз әлі де түзетілуі мүмкін. Сонымен қатар, айдың соңғы күндерінде Қазатомөнеркәсіптің Басқарма төрағасы Ғалымжан Пірматовтың өз бастамасымен 2 қыркүйектен бастап қызметінен кететіні белгілі болды.

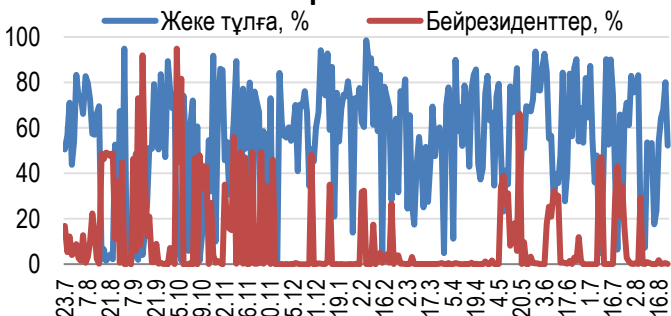
Корпоративтік борыш нарығында жергілікті компаниялар тамыз айында Қазақстан қор биржасында бір жылдан бес жылға дейінгі мерзімге жылдық 9-дан 14 %-ға дейінгі купондық кірістілігі бар жеті жаңа облигациялық шығарылымның қағаздарын орналастыра отырып, 110,8 млрд теңге тартты. Эмитенттер арасында – ВТБ Қазақстан Банкі, Хоум Кредит Банкі, ҚазАгроҚаржы, Қазақстандық орнықтылық қоры және Бәйтерек Ұлттық басқарушы холдингі бар.

Мемлекеттік облигациялар нарығында Қазақстанның қаржы министрлігі тамызда барлық санаттағы инвесторлар үшін өз қағаздарының жоғары тартымдылығын көрсете отырып, өтеуіге орташа сараланған кірістілігі жылдық 10,1 %-бен 81,9 млрд теңге тартты. Жергілікті атқарушы органдар арасында облигациялық шығарылымдарды Ақмола облысының әкімдігі мен Алматы қаласының әкімдігі орналастырды, бұл ретте Алматы қаласының әкімдігі мемлекеттік бағдарламаларға қатыспай 9,9 % мөлшерінде нарықтық купондық мөлшерлеменен 15 млрд теңге тартты. Осылайша, Шымкенттің муниципалдық облигацияларын нарықтық орналастыруға енді Алматы да қосылды.

Анықтама: жасыл түспен индекстік акциялар белгіленген



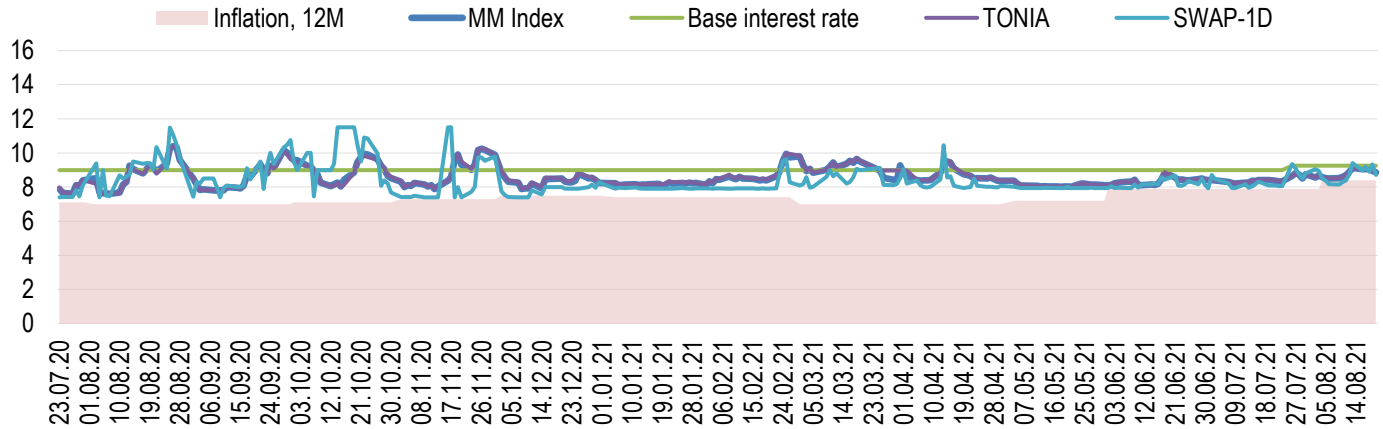
**Жеке тұлғалар мен бейрезиденттер үлесі**



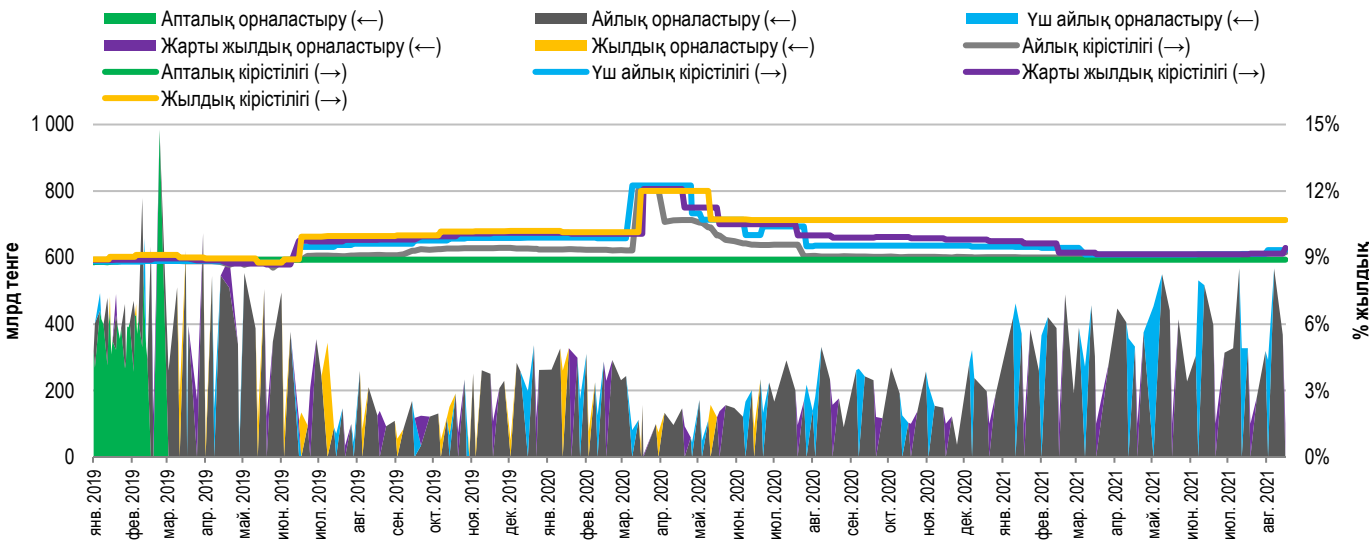


Мемлекеттік бағалы қағаздармен (МБҚ) бір күн мерзімге репо операцияларының кірістілігі (TONIA) 23-27 тамыз аралығында базалық мөлшерлеме диапазоны дәлізінің орташа мәнінен асып, жылдық 8,86 %-дан 9,76%-ға дейін төмендеді. Өткен аптада бір күн мерзімге АҚШ доллары (SWAP-1D (USD)) кепілімен теңгенің қарыз алу мөлшерлемесі де жылдық 8,72 %-дан 10,33 % - ға дейін өсті. Бір күндік ақша нарығындағы сауда-саттықтың орташа көлемі 600 млрд теңгені құрады

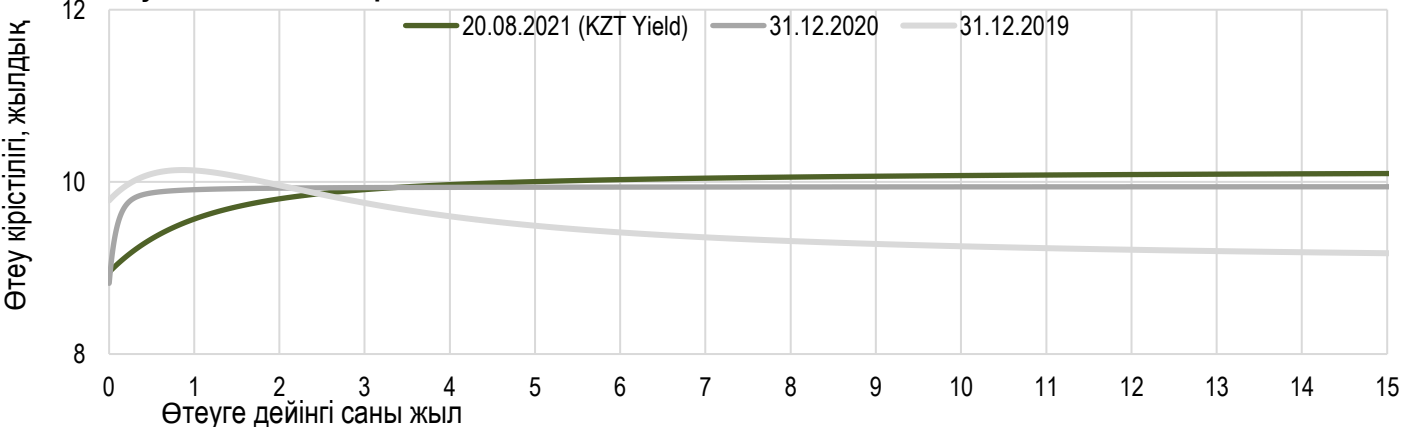
**Инфляция және пайыздық мөлшерлеме**



**ҚР ҰБ ноталарын орналастырудың негізгі параметрлері**



**Тәуекелсіз қысық кірістілігі**

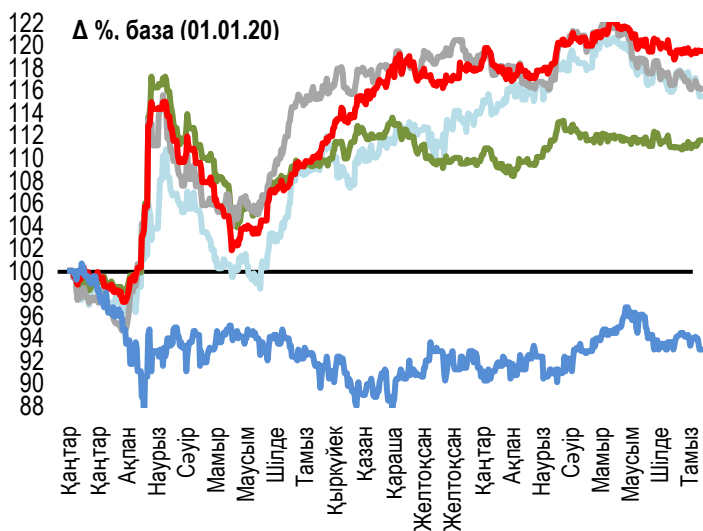




Өткен аптаның көкжиегінде валюта нарығында "ертең" есеп айырысу мерзімімен АҚШ долларының теңгеге шаққандағы орташа бағамы 426,93 теңгеден 425,74 теңгеге дейін 0,28 %-ға төмендеді. Аптаның қорытындысы бойынша теңгенің АҚШ долларына қатысты нығаюы мұнай бағасының нығаюына байланысты. Лондондағы ICE Futures биржасында Brent маркалы мұнайдың қазан айындағы фьючерстерінің құны жұма күні барреліне 72,70 доллар деңгейінде жабылды, бұл алдыңғы аптаның жабылу бағасынан 7,52 долларға (11,5 %) жоғары.

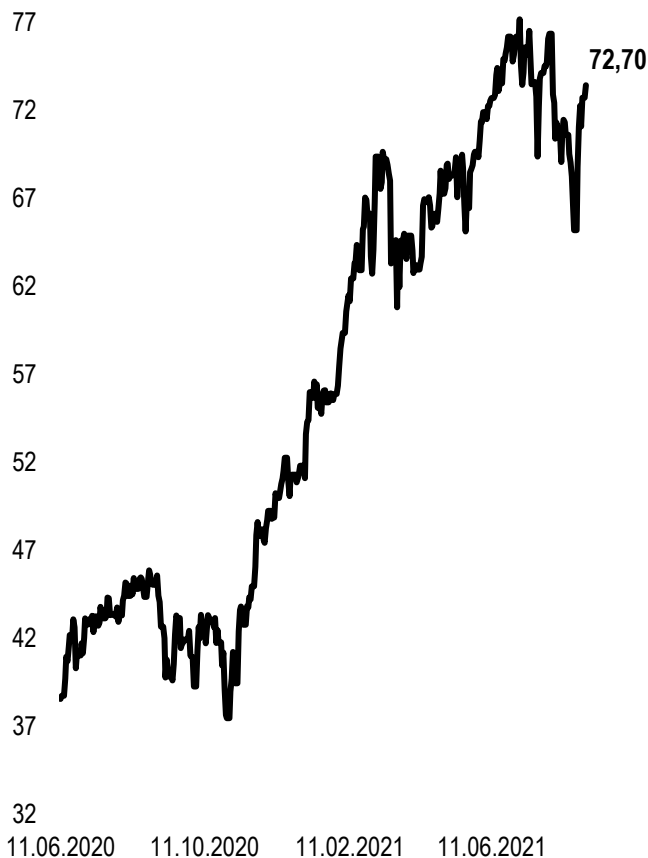
Ресей рублінің құны 0,35 %-ға 5,75 теңгеге дейін өсті. Еуро 0,43 %-ға 500,50 теңгеге дейін нығайды. Қытай юанінің бағасы 0,03 %-ға 65,72 теңгеге дейін өсті.

### Шетел валюталарының бағамы динамикасы



	Бағасы	Δ 7к, %	Δ 30к, %	Δ 2020, %
— GBPKZT	583,65	0,40	0,00	2,37
— USDKZT	425,74	-0,28	0,24	1,11
— EURKZT	500,50	0,43	0,15	-3,00
— CNYKZT	65,72	0,03	0,51	1,74
— RUBKZT	5,75	0,35	0,00	1,77

### Brent мұнай құны USD/баррель



Анықтама: Кесте мен сызба ҰБ арнайы нарық бағамы негізінде жасалған. ҰБ бағамы KASE бағамымен айырмашылығы болуы мүмкін.



**Халықаралық индекстер**

Атауы	Мәні	Тренд %			Фьючерс
S&P 500	4 509,37	1,5	2,5	29,4	1,5
Dow Jones	35 455,80	1,0	1,5	24,4	1,0
PTC	1 664,25	2,5	3,0	31,6	2,4
MMББ	2 285,53	0,0	0,0	0,0	2,4
Hang Seng	25 407,89	2,2	-0,3	0,5	1,9
SS CSI 300	4 827,04	1,2	1,4	2,0	1,7
Euro Stoxx 50	4 190,98	1,0	2,1	25,8	1,1
FTSEuroFirst	4 573,00	1,1	2,2	24,9	1,0
FTSE 100	7 148,01	0,8	1,9	19,1	0,9
KASE	3 136,53	3,4	1,8	27,2	

**Шикізат нарығы**

27.08.2021

Атауы	Бағасы	Тренд %		
		7к	1а	1ж
Мұнай (Brent)	72,70	11,5	-2,7	61,2
Мұнай (WTI)	68,74	10,3	-5,0	59,7
Табиғи газ	4,37	13,5	8,1	69,4
Мыс	431,85	4,4	-3,6	45,5
Темір	951,00	8,1	-17,8	4,7
Алтын	1 817,57	2,0	0,6	-5,8
Күміс	24,06	4,1	-3,2	-11,0
Астық	718,50	0,6	4,3	32,4

**Экономикалық оқиғалар күнтізбесі**

Валюта

Болжам

Алдыңғы

30.08	Жылжымайтын мүлік нарығындағы аяқталмаған сату индексі (a/a) (шілде)	USD		-1,9%
31.08	Тұтыну бағаларының индексі (ТБИ) (ж/ж) (тамыз)	EUR	2,5%	2,2%
01.09	Германияның өндірістік секторындағы іскерлік белсенділік индексі (PMI) (тамыз)	EUR		
03.09	Композиттік индекс PMI (тамыз)	GBP		
03.09	Жұмыссыздық деңгейі (тамыз)	USD	5,4%	5,4%

Анықтама: Күнтізбе KASE пікірі бойынша ағымдағы аптаның экономикалық неғұрлым маңызды оқиғалары

В – миллиард  
М – миллион  
К – мың

**Қазақстанның макроэкономикалық статистикасы**

Мәні

Күні

2020 жыл  
басына

Жылдық инфляция	8.4%	01.08.21	5,6%
ҚР ҰБ Жалпы халықаралық резервтері, млн USD	35 000	01.07.21	35 638
Қаржы базасы, млрд KZT	10 270,1	01.07.21	8 652,5
Қаржы массасы, млрд KZT	28 161,7	01.07.21	20 875,8

**Қазақстанның несие рейтингі**

Рейтинг

Күні

Алдыңғы

**S&P Global**

**MOODY'S**

**FitchRatings**

BBB-/A-3  
тұрақты

06.03.21

BBB- тұрақты

Ваа2 позитивті

11.08.21

Ваа3 позитивті

BBB тұрақты

13.08.21

BBB тұрақты



## "Қазақстан қор биржасы" АҚ

**Мекен-жайы:** Қазақстан Республикасы,  
050040, Алматы қ., Байзақов 280 БЦ  
"Almaty Towers"

**Тел.:** +7 (727) 237 53 00



**Корпоративтік веб-сайт**



**Бізбен байланысыңыз**



**Листингілік компаниялардың  
корпоративтік оқиғалар  
күнтізбесі**



"Осы есетегі ақпараттар мен пікірлерді "Қазақстан қор биржасы" АҚ (әрі қарай - KASE) мамандары әзірледі, . KASE осы есебінде берілген ақпараттардың толық әрі дәл , дұрыс болуына кепілдік бермейді. KASE де, қызметкерлердің біреуі де осы есептің немесе онда ұсынылған мәліметтер мен талдауларың пайдалану нәтижесінде келген зиянға жауап бермейді . KASE осы есепті үнемі жаңартуға жауап бермейді, сондай-ақ осы есепті дайындаған сәттен бастап, барлық өзгерістер туралы хабарлауға жауап бермейді:

1. Қаржы құралдарына түсетін инвестициядан табыс көбінесе нарықтық және нарықтық емес факторлардан туындайды. Көбінесе, инвестордың нақты кірісіне пайыздық мөлшерлемелердің ауытқулары, салық төлеу нормалары, валюталық бағам қозғалысы, бағалы қағаздардың баға белгілеулерін, нарықтық индекстердің, компанияның өндірістік және қаржылық көрсеткіштерін өзгерту, сондай-ақ басқа факторлар;
2. Өткен қорытындылар болашақтағы көрсеткіштердің қандай болатынын үнемі көрсете бермейді. Сонымен қатар, болашақтағы нәтижелер бағасы орындалмайтын ұйғарымдарға негізделген. Кез келген инвестиция мен кірістің құны төмендеуі немесе жоғарылауы мүмкін, оның нәтижесінде инвесторлар барлық инвестицияланған соманы кері ала алмайды. Инвестициялар үшін жалпыға танымал нарық боламын жағдайда инвесторлар түрлі қиындықтарға кездеседі, мәселен олардың сатылуы немесе олардың тәуекелімен байланысты оның құны туралы сенімді ақпарат алудан бастап;
3. Есеп жеке қаржы ерекшеліктер мен оны алатын тұлғалардың мақсатын ескермей жасалған

KASE инвесторларға қандай да бір инвестициялар мен стратегиялардың мақсаттылығын бағалауды ұсынады және қаржы кеңесшілерінің қызметін пайдалануға шақырады.

Есеп берудің барлық құқықтары KASE тиесілі. Осы талдау материалын тарату және/немесе толық өндіру KASE жазбаша келісімінсіз жүзеге асырылады.