

KASE ЖАҢАЛЫҚТАРЫ

- ▲ KASE 2021 жылдың қазан айына биржалық нарықтың жұмыс қорытындысына арналған онлайн баспасөз брифингін [өткізді](#).
- ▲ KASE ресми тізіміне Катар Мемлекетінің Қаржы министрлігінің [XS2404974508](#) (EBRDe14) ЕБРР, [XS1405782159](#) (QA_01_2606) , Сауд Аравиясы Корольдігінің Қаржы министрлігінің [XS1694217495](#) (SA_01_2803), "PartnerInterFreight" ЖШС (ПартнэрИнтерФрэйт) [KZ2P00008188](#) (PIFRb2) облигациялары енгізілді.
- ▲ "KASE Global" секторына шетелдік эмитенттердің акциялары енгізілген.
- ▲ Қазақстан қор биржасында ЕАДБ [KZ2D00008141](#) (EABRb23), "Mogo Kazakhstan ЖШС (Mogo Казахстан)" [KZ2P00007925](#) (MFMOb1) және [KZ2P00007933](#) (MFMOb2), "5A OIL (5A ОИЛ)" ЖШС [KZX000000690](#) (AOILe1), АҚШ Қаржы министрлігі [US912810SY55](#) (US_08_4105), "Swiss Capital (Свисс Капитал)" ШҚҰ ЖШС [KZ2P00007818](#) (MFSCb1) және [KZ2P00007826](#) (MFSCb2) облигацияларымен сауда-саттық ашылды.

ЭМИТЕНТТЕРДІҢ ЖАҢАЛЫҚТАРЫ МЕН АНОНСТАР

- ▲ Қазақстан Қаржы министрлігі Қазақстан қор биржасында МЕУКАМ-096 12 -ші шығарылымы ([KZKD00001160](#), MUM096_0012), МЕОКАМ-060 52-ші шығарылымы ([KZK200000679](#), MOM060_0052), МЕУКАМ-132 7 -ші шығарылымы ([KZKD00001152](#), MUM132_0007) және МЕУКАМ-180 15--ші шығарылымын ([KZKD00001186](#), MUM180_0015) орналастыра отырып, 90,5 млрд теңге тартты.
- ▲ ЕҚДБ Қазақстан қор биржасында жазылым арқылы [XS2404974508](#) (EBRDe14) халықаралық облигацияларын орналастырып, 12,5 млрд теңге тартты.
- ▲ "Банк ЦентрКредит" АҚ Қазақстан қор биржасында [KZ2C00007714](#) (CCBNb33) облигацияларын орналастырып, 5,1 млрд теңге тартты.
- ▲ Еуразиялық даму банкі Қазақстан қор биржасында [KZ2D00008141](#) (EABRb23) облигацияларын орналастырып, 4,9 млрд теңге тартты.
- ▲ "ОнлайнКазФинанс ШҚҰ" ЖШС Қазақстан қор биржасында [KZ2P00008162](#) (MFOKb2) облигацияларын орналастырып, 1,6 млрд теңге тартты.
- ▲ "Swiss Capital (Свисс Капитал)" ШҚҰ ЖШС Қазақстан қор биржасында [KZ2P00007826](#) (MFSCb2) облигацияларын орналастырып, \$120,8 мың тартты.
- ▲ "RG Brands" АҚ Қазақстан қор биржасында [KZ1C00000496](#) (RGBR) облигацияларын 2,4 млрд теңгеге орналастырып, 119 801 1,6 өзінің жай акцияларын кері сатып алды.
- ▲ "Қазақстан орнықтылық қоры" АҚ Қазақстан қор биржасында [KZ2C00008035](#) (KFUSb32). облигацияларын орналастырып, 10,0 млрд теңге тартты.
- ▲ "Өнеркәсіпті дамыту қоры" АҚ Қазақстан қор биржасында [KZ2C00008217](#) (IDFRb4) облигацияларын орналастырып, 50,0 млрд теңге тартты.
- ▲ АНОНС: 22 қарашада "[Қазақстан Халық Жинақ банкі](#)" АҚ 2021 жылдың тоғыз айына және үшінші тоқсанына қаржылық нәтижелерін жариялау бойынша конференция өтеді.
- ▲ [Freedom Holding Corp.](#) 2022 қаржылық жылының екінші тоқсанына қаржылық нәтижелері туралы хабарлады.
- ▲ "RG Brands" АҚ 2020 жылға [KZ1C00000496](#) (RGBR) жай акциялары бойынша дивиденд [төледі](#).
- ▲ NOSTRUM OIL & GAS PLC құқығын жүзеге асырудан кідіру туралы келісімді ұзартқаны туралы [хабарлады](#).
- ▲ Tethys Petroleum Limited өзінің қызметі туралы жаңартылған ақпаратты [ұсынды](#).
- ▲ "Кселл" АҚ және "First Heartland Jusan Bank" АҚ несие желісін ашу туралы келісімге қол [қойды](#).
- ▲ "Кселл" АҚ "Қазақстан Халық Жинақ банкі" АҚ және "Альфа-Банк" ЕБ АҚ қарызын толық өтегені туралы [хабарлады](#).

12.11.2021

Трендтер (%)

KASE Индексі	3 790,08	1,2	6,1
Өтімділіктің бірінші сыныбы	Цена	Δ 7к	Δ 7а
Ford Motor Company	10 570,0	26,6	51,2
Ростелеком	685,0	14,2	14,2
Pfizer	21 801,0	12,4	14,7
Газпром	2 690,0	6,3	2,5
НАК Казатомпром	20 300,0	6,1	23,4
Сбербанк	2 383,0	4,3	5,7
Kaspi.kz	63 490,0	3,9	30,9
АО "Казактелеком" (прив.)	26 450,0	2,5	9,4
Банк ЦентрКредит	347,0	2,1	12,5
Народный банк	202,0	1,3	4,3
Apple Inc.	65 500,0	0,9	3,2
КазТрансОйл	1 100,0	0,6	0,6
Bank of America	20 601,0	0,2	9,5
Аэрофлот	412,8	0,1	-0,8
AltynGold	1 095,0	-0,0	-1,4
Банк ЦентрКредит (прив.)	316,0	-0,1	3,6
KEGOC	1 878,0	-0,2	-0,7
Казактелеком	36 050,0	-0,6	-1,2
Kcell	1 678,2	-1,3	27,6
Новолипецкий металлургический	1 589,0	-2,2	0,6
Freedom Holding Corp.	29 693,7	-2,3	10,2
Банк ВТБ	0,3	-3,1	-3,1
Intel Corporation	23 800,0	-4,4	-0,8

Анықтама: жасып түспен индекстік акциялар белгіленген

Өткен аптада жергілікті қор нарығы жаңа маңызды деңгейге жетуге жақын қалды – жұма күнгі сауда-саттықтың қорытындысы бойынша KASE индексі 3 800 нүктеге жақындады, ал жыл басынан бергі өсім 40%-ға жуықтады.

Өткен аптадағы өсімнің негізгі бенефициары бағаны 5,3%-ға өсірген Қазатомөнеркәсіп акциялары болды. Олардың өсуіне уран нарығындағы жалғасып жатқан раллиден басқа, Өскеменде қытайлық серіктеспен атом электр станцияларына арналған жанармай жинақтарының бірлескен өндірісінің іске қосылуы түрткі болды. Акция бағасының апта сайынғы жақсы өсімі ұзақ мерзімді перспективада бұдан да сенімді болып көрінеді – жыл басынан бергі Қазатомөнеркәсіптің бағалы қағаздары 182%-ға қымбаттады. Әрбір халықаралық компания инвесторларға мұндай пайда әкелмейді, оның үстіне Қазатомөнеркәсіп жергілікті инвесторларға түсінікті ақпараттық салада жұмыс істейді.

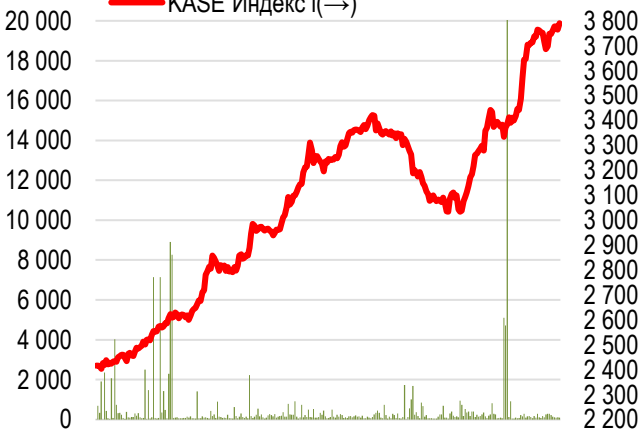
Жыл басынан бергі Халық банкі мен Банк ЦентрКредиттің жай акциялары әрқайсысы 60%-дан астамға өсті, ал KASE-де 15 шілдеден бастап саудасын қайта бастаған Kaspi.kz акциялары 50%-ға өсті. Барлық үш банк өткен аптада барлық уақыттағы жаңа рекордтарды жаңартты. Kaspi.kz және BCC тоқсан сайынғы күшті мәліметтерді хабарлады, Халық банкінің қаржылық нәтижелерін жариялауға арналған конференциясы 22 қарашаға жоспарланған.

Айтпақшы, өткен аптада ЦентрКредит Банкі KASE қабатында жылдық 11,5%-бен 7 жыл өтеу мерзімімен 5,1 млрд теңге көтерді. Сондай-ақ корпоративтік облигациялардың борыштық нарығында өткен аптада «OnlineKazFinance» микроқаржы ұйымы 3 жыл өтеу мерзімімен жылдық 18%-бен 1,6 млрд теңге, Индустриялық даму қоры 50 млрд теңге дисконттық облигациялар және бір жылға 10 млрд теңге тартқан. жылы Қазақстан тұрақтылық қоры 9,5% купондық мөлшерлеменен тартылды.

Сонымен қатар, өткен аптада халықаралық қор биржалары біршама құбылмалылық толқыны жағдайында дамыды. Бір жағынан, әлемді инфляцияның соңғы онжылдықтардағы ең күшті өсуі әлі де басып жатыр. Екінші жағынан, кіріс экономикалық деректер көбінесе инфляциядан әлдеқайда баяу қарқынмен болса да, экономиканың қалпына келуін көрсетеді. Ал орталық банктердің көпшілігінің активтерді сатып алуды тоқтатуға және пайыздық мөлшерлемелерді көтеруге реакциясы өте тыныш болып қала береді. Тоқсандық есептердің аяқталу маусымында нарықтарға оптимизм әкелуі жалғасты, олардың 80% -дан астамы инвесторлардың консенсус болжамдарынан жоғары болды. Жалпы алғанда, аптаның соңында әлемдегі экономикалық жағдай біршама түсініксіз болды: қор нарықтары құбылмалылық индексі, сондай-ақ негізгі қорғаныс активтерінің бағасы – АҚШ доллары және алтын – айтарлықтай өсті.

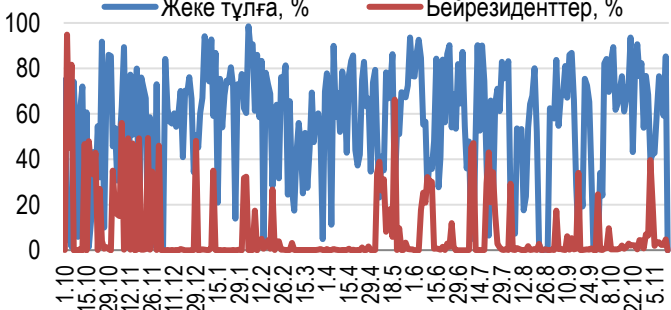
KASE Индексінің акциялары

■ Сауда-саттық көлемі, млн теңге (←)
— KASE Индекс i(→)



Жеке тұлғалар мен бейрезиденттер үлесі

— Жеке тұлға, % — Бейрезиденттер, %

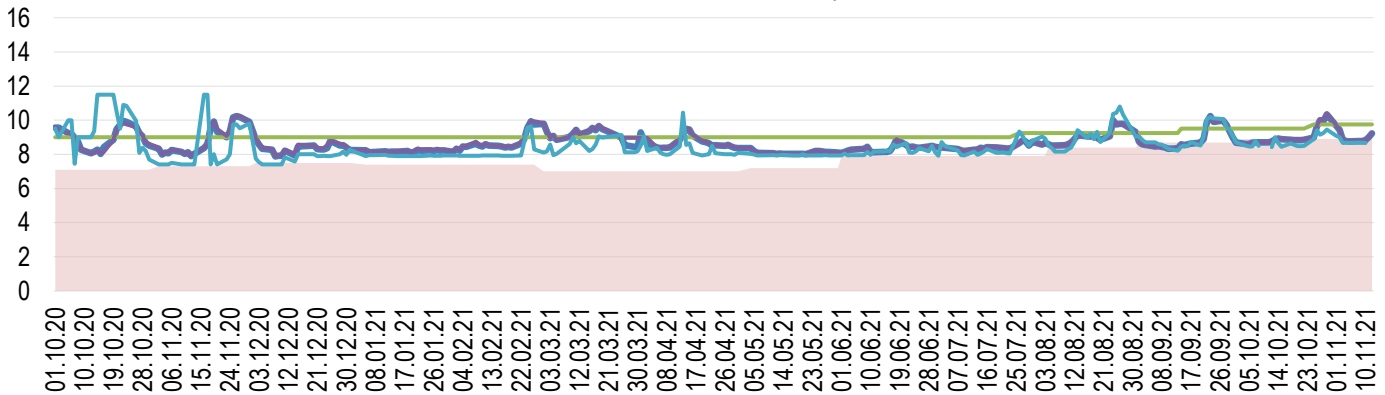




Мемлекеттік бағалы қағаздармен (МБҚ) бір күндік (TONIA) РЕПО операциялары бойынша кірістілік 8 қарашадан 12 қарашаға дейін жылдық 8,79% -дан 9,25% -ға дейін өсті, бұл әлі де базалық мөлшерлеме диапазонының орташа мәнінен төмен. АҚШ долларымен қамтамасыз етілген теңгенің қарыз мөлшерлемесі соңғы бір апта ішінде бір күндік мерзімге (SWAP-1D (USD)), керісінше, жылдық 8,67% -дан 8,95% -ға дейін өсті. Ақша нарығының бір күндік құралдарымен орташа сауда көлемі 476 млрд. теңгені құрады.

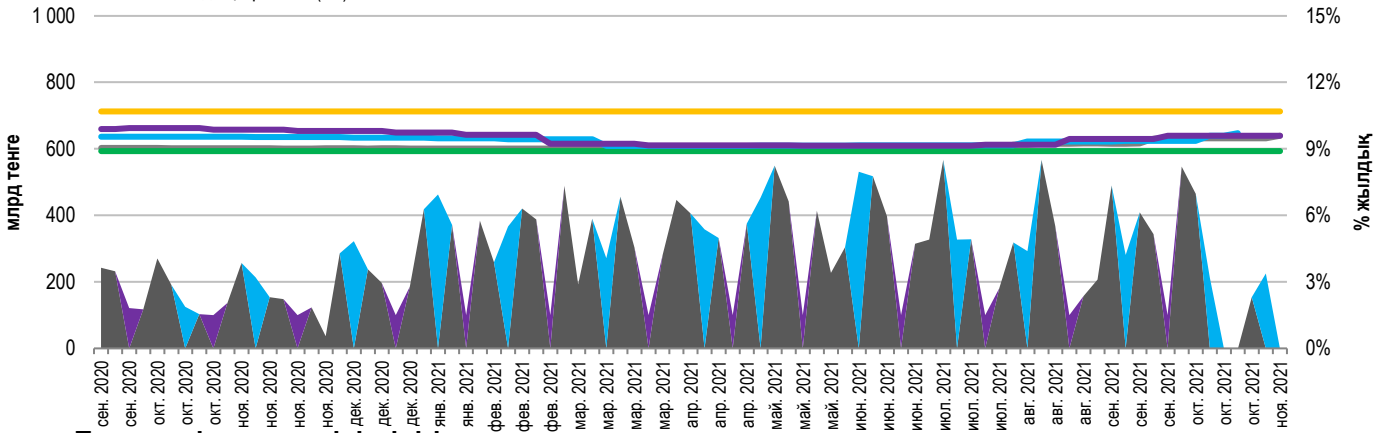
Инфляция және пайыздық мөлшерлеме

Инфляция, 12М MM Index Базалық мөлшерлеме Repo-1д Своп-1Д

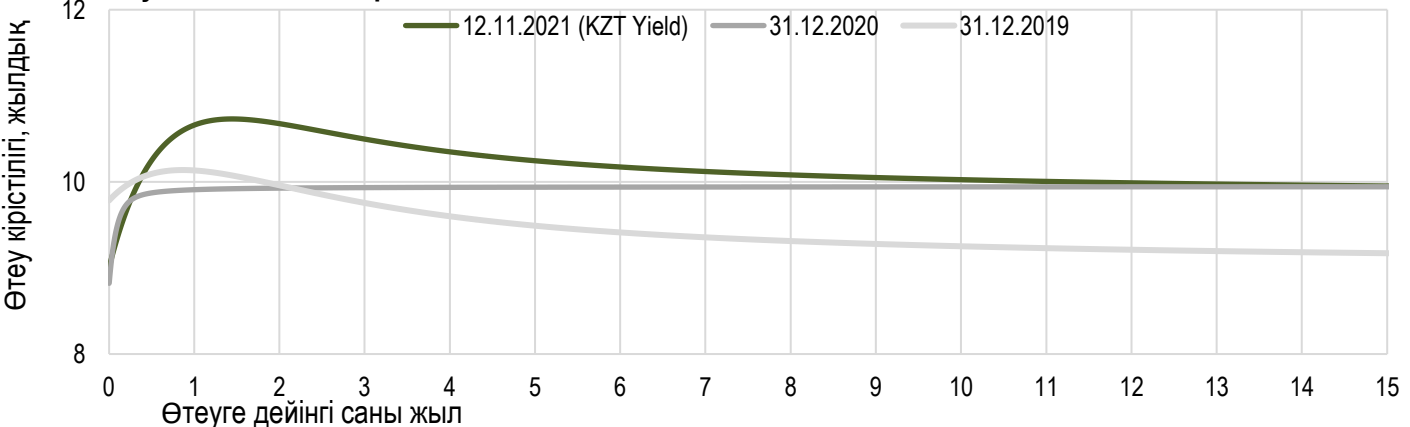


ҚР ҰБ ноталарын орналастырудың негізгі параметрлері

Апталық орналастыру (←) Айлық орналастыру (←) Үш айлық орналастыру (←)
 Жарты жылдық орналастыру (←) Жылдық орналастыру (←) Айлық кірістілігі (→)
 Апталық кірістілігі (→) Үш айлық кірістілігі (→) Жарты жылдық кірістілігі (→)
 Жылдық кірістілігі (→)



Тәуекелсіз қысық кірістілігі





Апта қорытындысы бойынша АҚШ долларының теңгеге шаққандағы бағамы 0,82 теңгеге (+ 0,19%) өсіп, 429,62 теңгені құрады. Аптадағы жалпы сауда көлемі \$688,03 млн құрады (өткен аптаның сәйкес кезеңімен салыстырғанда + 19,0%). АҚШ долларын сатып алу-сату бойынша транзакциялардың жалпы саны 2 074 (өткен аптамен салыстырғанда +223) құрады. Ең жоғары баға бір АҚШ долларына 429,62 теңге, ең төменгісі 428,53 теңге болды.

Өткен сауда аптасында доллардың дамыған елдердің валюта қоржынына қатысты нығаюы және мұнай бағасының төмендеуі сияқты факторлардың әсерінен ұлттық валюта айтарлықтай әлсіреді

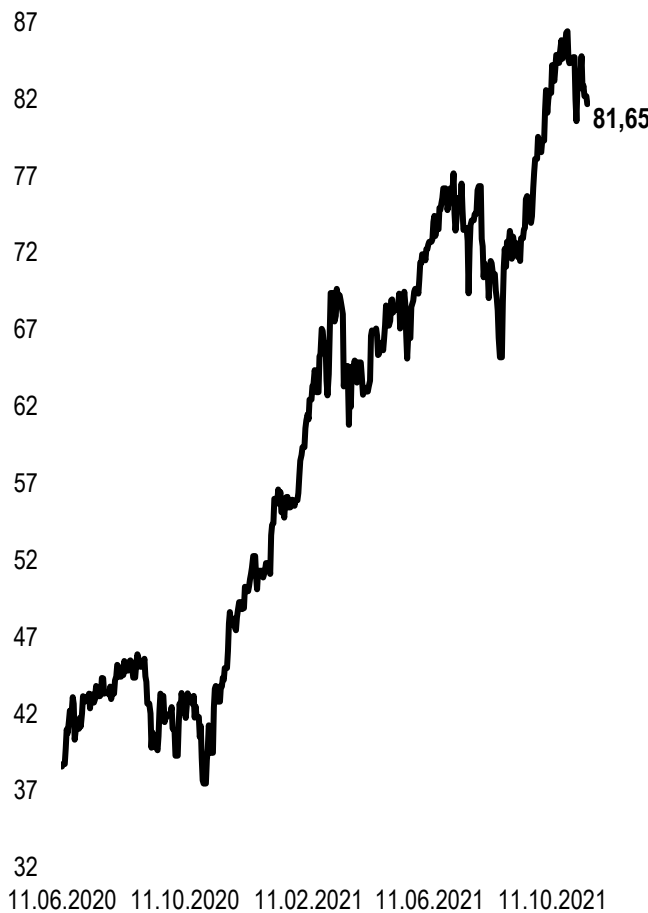
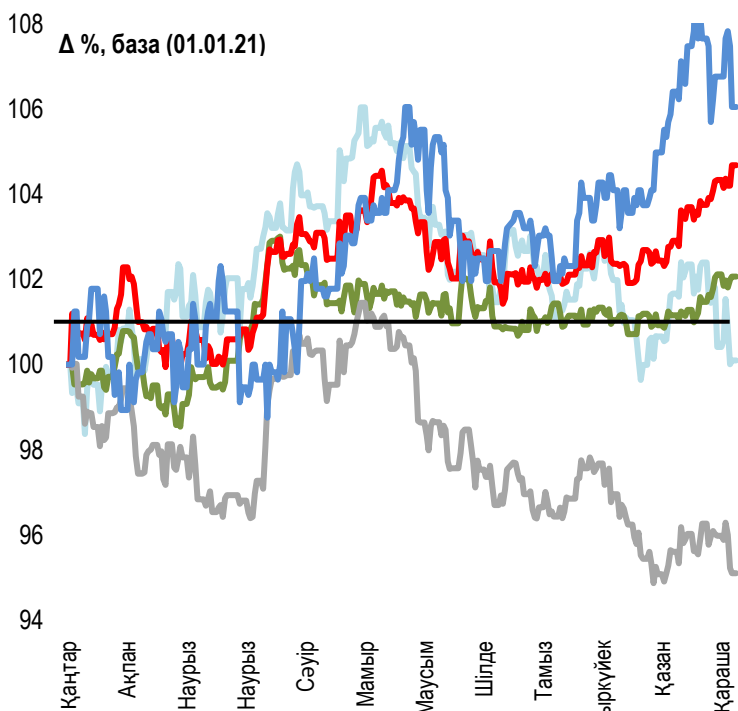
Brent маркалы мұнай сейсенбіден бастап жұмада 84,78 нүктеден 82,17 нүктеге дейін төмендей бастады. АҚШ президенті Джо Байден тұтынушылық баға индексінің 1990 жылдан бергі ең жоғары көрсеткіш – 6,2%-ға айтарлықтай өсуі жағдайында энергия шығындарын қысқартуға ниетін білдірді. Инвесторлар АҚШ-тың мұнай бағасын тұрақтандыру үшін өзінің стратегиялық резервтерін ашу ықтималдығын болжайды. Bloomberg мәліметінше, қазірдің өзінде қордан 3,1 миллион баррель шығарылған.

Сонымен бірге доллар АҚШ-та 31 жылдағы рекордтық инфляция туралы хабарлағаннан кейін жоғары секірді. Апта ішінде DXY индексі 95 баллдық психологиялық белгіні бұзып, 93,96 – 95,18 балл аралығында болды. Доллардың өсуі дамушы елдер валюталарының құлдырауына себеп болды, мысалы, рубль бір аптада 2,3%-ға әлсіреді.

Шетел валюталарының бағамы динамикасы

Brent мұнай құны

USD/баррель



	Бағасы	Δ 7к, %	Δ 30к, %	Δ 2021, %
— GBPKZT	575,44	-0,31	-0,58	0,66
— USDKZT	429,59	-0,05	0,96	2,04
— EURKZT	491,49	-0,91	0,13	-4,66
— CNYKZT	67,37	0,33	1,74	3,99
— RUBKZT	5,96	-0,67	2,03	6,90

Анықтама: Кесте мен сызба ҰБ арнайы нарық бағамы негізінде жасалған. ҰБ бағамы KASE бағамымен айырмашылығы болуы мүмкін.



Халықаралық индекстер

Атауы	Мәні	Тренд %			Фьючерс
S&P 500	4 682,85	-0,3	7,3	32,4	-0,3
Dow Jones	36 100,31	-0,6	5,0	24,1	-0,6
PTC	1 784,28	-3,5	-3,8	44,1	-3,0
ММББ	2 285,53	0,0	0,0	0,0	-3,0
Hang Seng	25 327,97	1,8	1,5	-3,2	1,8
SS CSI 300	4 888,38	1,0	-1,0	-0,4	0,7
Euro Stoxx 50	4 370,33	0,2	7,0	27,5	0,4
FTSEuroFirst	4 770,00	0,4	5,0	25,4	0,3
FTSE 100	7 347,91	0,6	2,9	15,9	0,7
KASE	3 790,08	1,2	6,1	50,4	

Шикізат нарығы

12.11.2021

Атауы	Бағасы	Тренд %		1ж
		7к	1а	
Мұнай (Brent)	82,17	-0,7	-1,2	88,8
Мұнай (WTI)	80,79	-0,6	0,4	96,5
Табиғи газ	4,79	-13,1	-14,3	61,0
Мыс	444,95	2,5	-1,5	41,5
Темір	633,00	7,9	-11,7	-24,5
Алтын	1 864,90	2,6	4,0	-0,6
Күміс	25,35	4,9	9,4	4,3
Астық	817,00	6,6	13,7	38,9

Экономикалық оқиғалар күнтізбесі

	Валюта	Болжам	Алдыңғы
15.11 ІЖӨ (т/т) (3 т.)	JPY	-0,2%	0,4%
15.11 Өндірістік өнеркәсіп көлемі (ж/ж) (қазан)	CHY	3,0%	3,1%
16.11 Жеке сату көлемі (а/а) (қазан)	USD	1,1%	0,7%
17.11 Тұтыну бағасы индексі (ТБИ) (ж/ж) (қазан)	EUR	4,1%	4,1%
17.11 Шикі мұнай қоры	USD		1,0 М
18.11 Жұмыссыздық бойынша жәрдемақы алуға алғашқы өтінімдер саны	USD	260К	267К

Анықтама: Күнтізбе KASE пікірі бойынша ағымдағы аптаның экономикалық неғұрлым маңызды оқиғалары

В – миллиард
М – миллион
К – мың

Қазақстанның макроэкономикалық статистикасы

	Мәні	Күні	2020 жыл басына
Жылдық инфляция	8.9%	01.11.21	5,6%
ҚРҰБ жалпықлттық резервтер, млрд USD	35.5	01.10.21	35.6
Ақша базасы, млрд KZT	10 689,7	01.10.21	8 652,5
Ақша масса, млрд KZT	28 850,3	01.10.21	20 875,8

Қазақстанның несие рейтингі

	Рейтинг	Күні	Алдыңғы
	BBB-/A-3 тұрақты	08.09.21	BBB- тұрақты
	Baa2 позитивті	11.08.21	Baa3 позитивті
	BBB тұрақты	13.08.21	BBB тұрақты



"Қазақстан қор биржасы" АҚ

Мекен-жайы: Қазақстан Республикасы,
050040, Алматы қ., Байзақов 280 БЦ
"Almaty Towers"

Тел.: +7 (727) 237 53 00



Корпоративтік веб-сайт



Бізбен байланысыңыз



**Листингілік компаниялардың
корпоративтік оқиғалар
күнтізбесі**



"Осы есетегі ақпараттар мен пікірлерді "Қазақстан қор биржасы" АҚ (әрі қарай - KASE) мамандары әзірледі, . KASE осы есебінде берілген ақпараттардың толық әрі дәл , дұрыс болуына кепілдік бермейді. KASE де, қызметкерлердің біреуі де осы есептің немесе онда ұсынылған мәліметтер мен талдауларың пайдалану нәтижесінде келген зиянға жауап бермейді . KASE осы есепті үнемі жаңартуға жауап бермейді, сондай-ақ осы есепті дайындаған сәттен бастап, барлық өзгерістер туралы хабарлауға жауап бермейді:

1. Қаржы құралдарына түсетін инвестициядан табыс көбінесе нарықтық және нарықтық емес факторлардан туындайды. Көбінесе, инвестордың нақты кірісіне пайыздық мөлшерлемелердің ауытқулары, салық төлеу нормалары, валюталық бағам қозғалысы, бағалы қағаздардың баға белгілеулерін, нарықтық индекстердің, компанияның өндірістік және қаржылық көрсеткіштерін өзгерту, сондай-ақ басқа факторлар;
2. Өткен қорытындылар болашақтағы көрсеткіштердің қандай болатынын үнемі көрсете бермейді. Сонымен қатар, болашақтағы нәтижелер бағасы орындалмайтын ұйғарымдарға негізделген. Кез келген инвестиция мен кірістің құны төмендеуі немесе жоғарылауы мүмкін, оның нәтижесінде инвесторлар барлық инвестицияланған соманы кері ала алмайды. Инвестициялар үшін жалпыға танымал нарық боламын жағдайда инвесторлар түрлі қиындықтарға кездеседі, мәселен олардың сатылуы немесе олардың тәуекелімен байланысты оның құны туралы сенімді ақпарат алудан бастап;
3. Есеп жеке қаржы ерекшеліктер мен оны алатын тұлғалардың мақсатын ескермей жасалған

KASE инвесторларға қандай да бір инвестициялар мен стратегиялардың мақсаттылығын бағалауды ұсынады және қаржы кеңесшілерінің қызметін пайдалануға шақырады.

Есеп берудің барлық құқықтары KASE тиесілі. Осы талдау материалын тарату және/немесе толық өндіру KASE жазбаша келісімінсіз жүзеге асырылады.