

01–04 Қыркүйек, 2020

KASE ОҚИҒАЛАРЫ

- ▲ KASE_VM* СЕРИЯСЫ ИНДЕКСТЕРІНІҢ ӨКІЛЕТТІ ТІЗІМІНЕ СЕГІЗ АТАУДАҒЫ ОБЛИГАЦИЯЛАР [ЕНГІЗІЛДІ](#).
- ▲ KASE 2020 ЖЫЛДЫҢ ҚЫРКҮЙЕК АЙЫНА ӨТІМДІЛІГІ БІРІНШІ, ЕКІНШІ ЖӘНЕ ҮШІНШІ КЛАСТАРЫНДАҒЫ БАҒАЛЫ ҚАҒАЗДАРДЫҢ ТІЗІМДЕРІН [ҚАЛЫПТАСТЫРДЫ](#).
- ▲ Түркістан облысының жергілікті атқарушы органының KZMJ00000875 (ТКК024_087) облигациялары KASE ресми тізімінің "Мемлекеттік бағалы қағаздары" секторына [енгізілді](#).
- ▲ "Қазақстан тұрақтылық қоры" АҚ [KZ2C00006906](#) (KFUSb1), [KZ2C00006948](#) (KFUSb2) және [KZ2C00006955](#) (KFUSb3) облигациялары KASE ресми тізіміне негізгі сауда-саттық алаңының "облигациялар" санаты бойынша енгізілді.
- ▲ "Қазақстан халық жинақ банкі" АҚ Қазақстан Республикасы Қаржы министрлігінің KZK100000241 (МКМ012_0148) облигациялары бойынша Биржадағы маркет-мейкер мәртебесі [берілді](#).
- ▲ "Фридом Финанс" АҚ "Алғашқы орналастыру қоры" ЖЗИҚ RU000A101NK4 (RU_UKFFipo) облигациялары бойынша Биржадағы маркет-мейкер мәртебесі [берілді](#).
- ▲ "Nalyk Finance" АҚ "Қазақстан даму банкі" АҚ KZ2C00006864 (BRKZb19) облигациялары бойынша Қазақстан қор биржасында маркет-мейкер мәртебесі [берілді](#).
- ▲ Қазақстан қор биржасында "Алғашқы орналастыру қоры" ЖЗИҚ RU000A101NK4 (RU_UKFFipo) облигациялары бойынша сауда-саттықтар [ашылады](#).

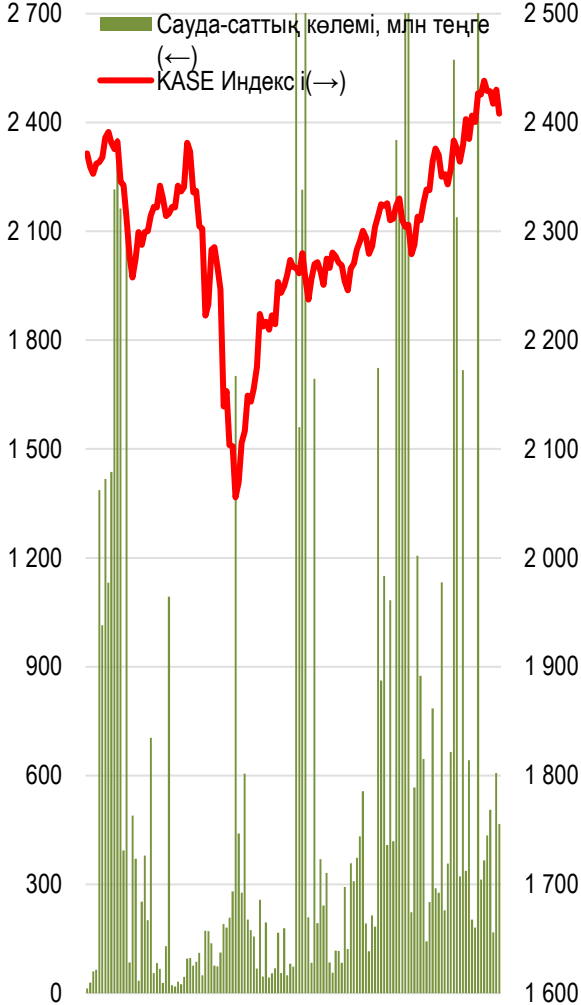
ЭМИТЕНТТЕРДІҢ ЖАҢАЛЫҚТАРЫ МЕН АНОНСТАР

- ▲ Түркістан облысының әкімдігі 02 қыркүйек күні Қазақстан қор биржасында өзінің KZMJ00000875 (ТКК024_087) облигацияларын орналастырып, 2,3 млрд теңге [қаржы тартты](#).
- ▲ "Бастапқы орналастырулар қоры" ЖҮИҚ KASE сауда-саттық жүйесінде RU000A101NK4 (RU_UKFFipo) 490 00 үлеспұлы 10,4 млн АҚШ долларына [сатылды](#).
- ▲ Қазақстан қор биржасында "КазТрансГаз Аймак" АҚ KZ2C00003499 (KTGAb2) облигациясын өтеуге кірістілігі жылдық 7,5000 % бен орналастырып, 5,7 млрд теңге [қаржы тартты](#).
- ▲ Қазақстан қор биржасында "Қазақстандық тұрақтылық қоры" АҚ [KZ2C00006948](#) (KFUSb2) және [KZ2C00006476](#) (BASPb7) облигациясын жылдық 11,0439 % -бен және 10,8834 % -бен орналастырып, 9,5 млрд теңге қаржы тартты.

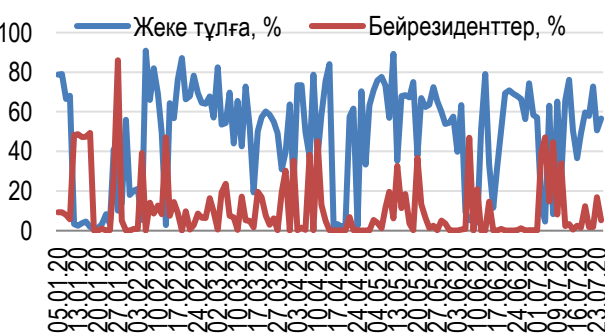


KASE Индексі апта қорытындысы бойынша 0,1% өсіп, 2 477,77 нүктені құрады. Индекстік акциялар арасындағы мәмілелердің саны Халық банкінің жай акцияларымен жасалды – 607 мәміле. Сауда-саттықтың ең үлкен көлемі Kcell қағаздарына келді – 3,2 млрд теңге (бір аптадағы жиынтық көлемінен 75,7%).

KASE Индексінің акциялары



Жеке тұлғалар мен бейрезиденттер үлесі



04.09.2020

Трендтер (%)

KASE Индексі	2 477,77	-0,3	1,5
Өтімділіктің бірінші сыныбы	Цена	Δ 7д	Δ 1м
Freedom Holding Corp.	10 797,0	4,8	27,0
НАК Казатомпром	6 390,0	2,2	6,5
Банк ЦентрКредит	229,5	0,6	0,5
KEGOC	1 716,0	0,4	0,8
КазТрансОйл	810,0	0,3	0,6
Казахтелеком, прив. акции	12 300,0	0,0	-1,6
Банк ВТБ	0,2	0,0	-13,0
Kcell	2 525,0	-0,0	-0,0
Аэрофлот	463,1	-0,2	-2,9
Казахтелеком	26 150,0	-0,2	-2,8
Bank of America Corporation	10 939,4	-0,7	2,3
KAZ Minerals	3 071,0	-1,9	4,6
Газпром	1 029,1	-2,0	-9,3
Народный банк	117,5	-2,3	3,6
Сбербанк	1 257,6	-2,8	-1,8

Анықтама: жасыл түспен индекстік акциялар белгіленген

Қор нарығының оқшауланған көрсеткіші аптаны индекстік себеттің үш өкілдерінің өсуі есебінен біршама нығаюымен аяқтады. Индекстің өсуінің басты драйвері Казатомпром жай акцияларының өсуі болды, оның бағасы 4,75% өсіп, 6 390,00 теңгені құрады. Атом компаниясының қағаздары бір апта бойы өсімді көрсетті, және жұма күнгі сауданың жабылуына қарай, KASE алаңында бағасының тарихи максимум деңгейін жаңартты. Акциялардың оң динамикасының орын алуының себептерінің бірі 2020 жылдың бірінші жартыжылдығының қорытындысы бойынша эмитенттің қаржылық есептілігін жариялау, сондай-ақ Бүкіләлемдік ядролық бірлестігінің жылдық есебін жариялады (World Nuclear Association, WNA), онда 2019 жылы АЭС электр энергиясын әлемдік өндіру 2018 жылмен салыстырғанда 3,7% өсті. Есепке сәйкес, электр энергиясының ядролық генерациясы өсу жетінші жыл қатарынан жалғасуда, ал 2019 жылдың қорытындысы тек 2006 жылғы көрсеткіштен ғана артта қалады. Сонымен қатар, Лондон қор биржасында (LSE) компания ЖДҚ KASE сауда-саттық жабылу сәтінде 04 қыркүйекте Ұлттық банктің ресми бағамы бойынша \$15,63 немесе 6 571,32 теңгені құрады.

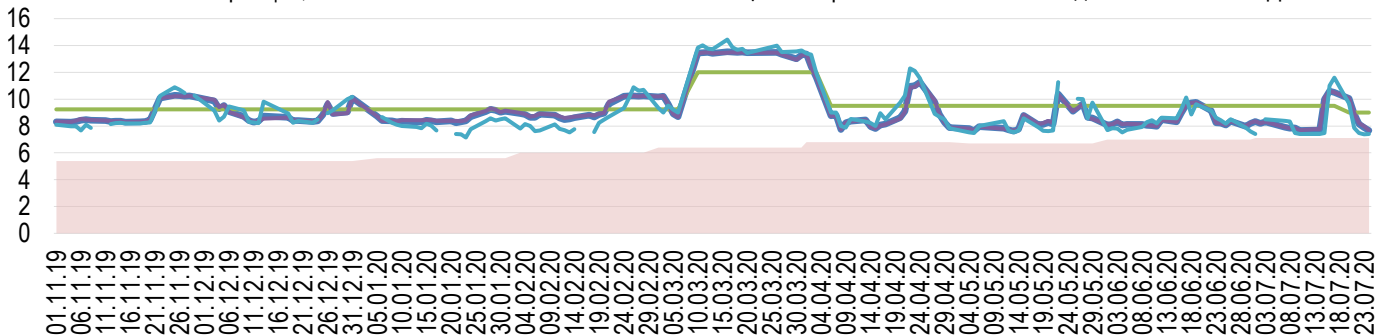
Халық банкінің қағаздары құлдырауға ұшырады, 2,51% дейін арзандап, 120,50 теңгені құрады. Түзету теңге бағамының АҚШ долларына қарағанда әлсіреуі әсерінен және Ресейдің санкциясын нығайтуға байланысты орын алды. Сонымен қатар, "Қазақстан Халық жинақ банкі" АҚ Директорлар кеңесінің шешімдеріне қатысты банк басқармасы құрамының өзгеруі – Басқарма құрамынан Сатубалдина Ж.С. шығарылғаны туралы жаңалық акцияларға қысым көрсетуі мүмкін. Сонымен қатар, Қазақстан қор биржасында сауда-саттық жабылу сәтінде LSE-де банк ЖДҚ \$11,15 деңгейінде сатылған жоқ, ол 04 қыркүйекте Ұлттық банктің ресми бағамы бойынша 117,19 теңгеге балама.



Мемлекеттік бағалы қағаздармен мерзімі бір күндік репо операцияларының кірістілігі 174 б.н. өсіп, жылдық 7,85% құрады. АҚШ доллары кепілдігімен теңгені қарызға алу мөлшерлемесі 153 б.н. төмендеп, жылдық 8,20% құрады. Бір аптада күндік теңгенің өтімділігінің орташа көлемі 663,4 млрд теңгені (өткен аптадағы ұқсас көрсеткішке қарағанда +138,8%) құрады.

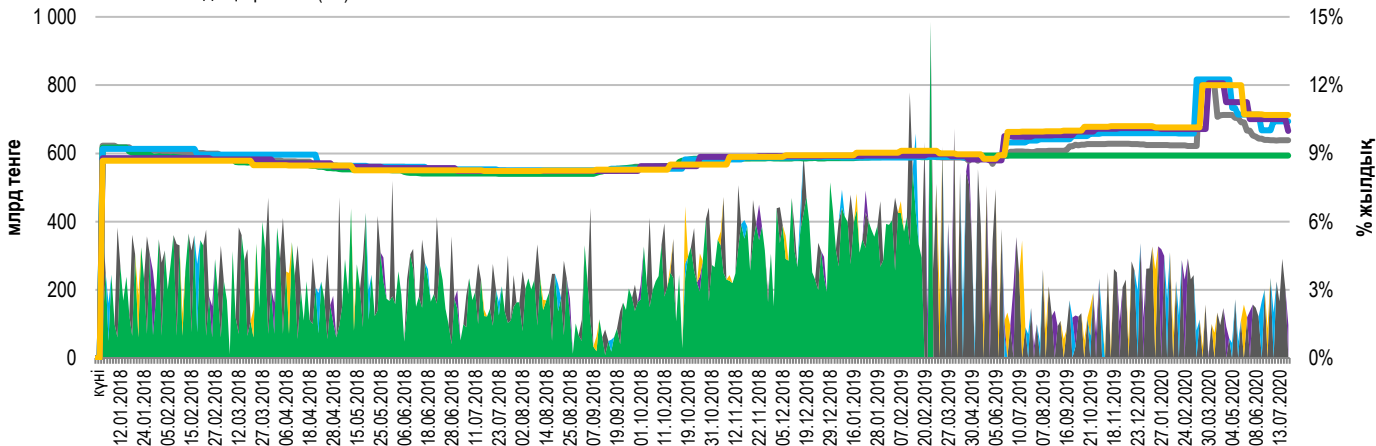
Инфляция және пайыздық мөлшерлеме

Инфляция, 12М MM Index Базалық мөлшерлеме Repo-1д Своп-1Д

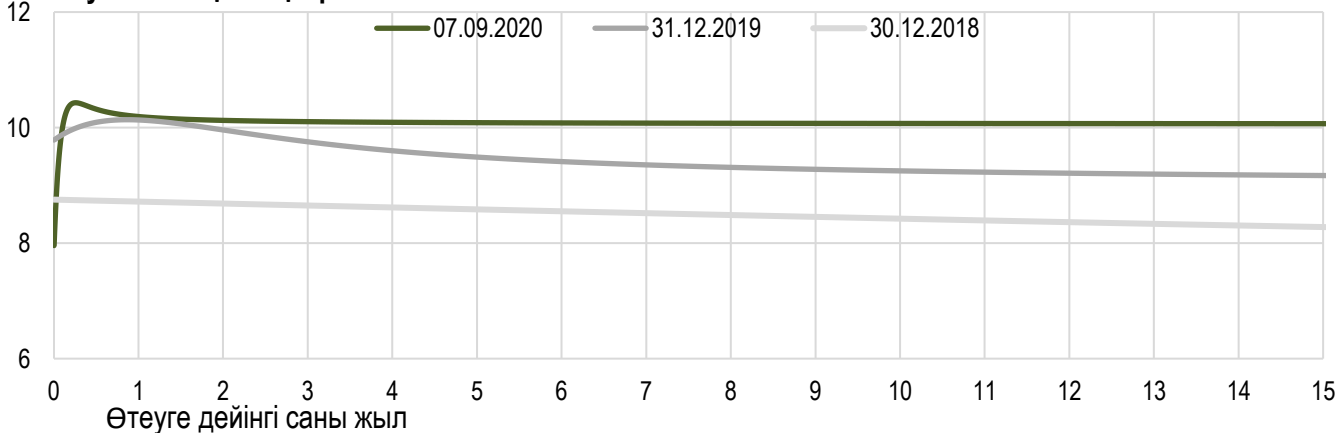


Основные параметры размещения нот НБРК

Апталық орналастыру (←) Айлық орналастыру (←) Үш айлық орналастыру (←)
 Жарты жылдық орналастыру (←) Жылдық орналастыру (←) Айлық кірістілігі (→)
 Апталық кірістілігі (→) Үш айлық кірістілігі (→) Жарты жылдық кірістілігі (→)
 Жылдық кірістілігі (→)



Тәуекелсіз қысық кірістілігі





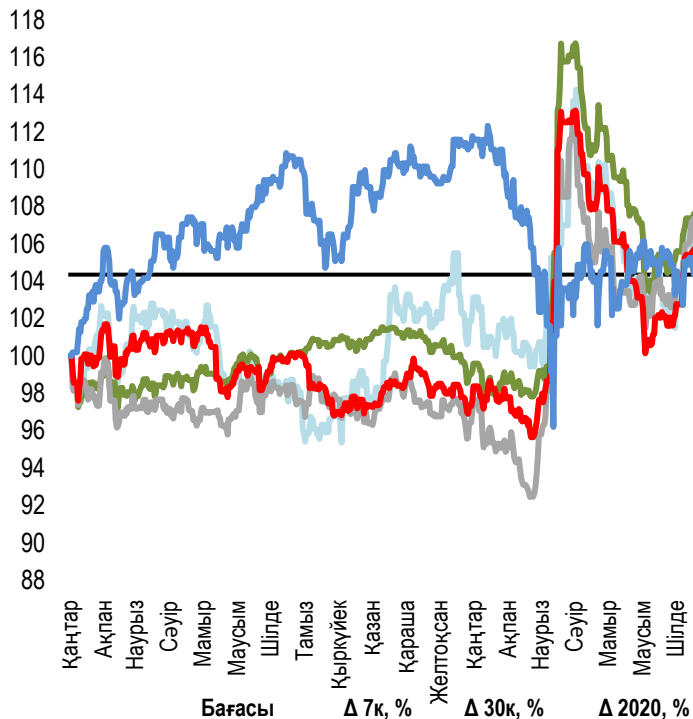
Апта қорытындысы бойынша теңге АҚШ долларына қарағанда 0,65 теңгеге арзандап, 420,76 теңгені құрады. Бір аптадағы сауда-саттықтың жиынтық көлемі \$399,5 млн (өткен аптадағы ұқсас көрсеткішке қарағанда -32,8%) құрады. АҚШ долларын сату және сатып алудағы мәміленің жалпы көлемі 1 541 (өткен аптадағы ұқсас көрсеткішке қарағанда -641) құрады. Максималды бағасы бір АҚШ долларына 420,85 теңгені құрады, минималды – 417,80 теңге.

KASE сауда-саттық АҚШ долларына қарағанда теңгенің әлсіреуімен аяқталды. Ұлттық валюта мұнайдың бағасы төмендеуі және ресей рублінің әлсіреуіне байланысты шет елдік валютаға қатысты позициясын жоғалтты. ICE Futures лондон биржасында Brent маркалы мұнайының қараша айындағы фьючерсі бір баррельге \$42,66 құрады, бір аптада 5,3% арзандады. Мұнай нарығына қысымды жаңалықтар көрсетеді, Ирак ОПЕК+ келісімі аясында өзінің міндеттемелерін орындай алмайды. Сонымен қатар, АҚШ Энергетика министрлігі елде өткен аптада 9,16 млн дейін қысқарып, 8,8 млн баррельді құрағаны туралы хабарлады. Сонымен қатар, АҚШ долларының ресей рубліне қатысты бағамы Мәскеу биржасында бір аптада 1,9% өсіп, 75,4087 рубльді құрады. Ресей валютасының әлсіреуі Ресейге қатысты, ресей оппозиционері Алексей Навальныйдың улануына байланысты әлеуетті санкциялардың себебінен орын алды.

Ресей рублінің құны 0,0257 теңгеге төмендеп, 5,6091 теңгені құрады. Еуро теңгеге қатысты 3,41 теңгеге қымбаттап, 498,25 теңгені құрады. Қытай юаны 0,3370 теңгеге қымбаттап, 61,4819 теңгені құрады.

Шетел валюталарының бағамы динамикасы

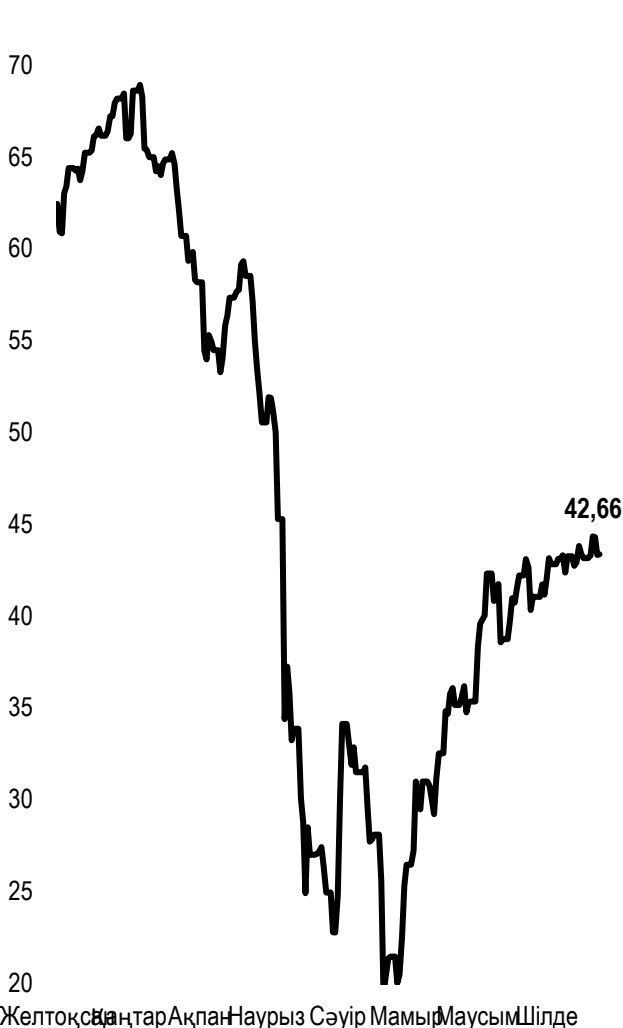
Δ %, база (01.01.20)



	Бағасы	Δ 7к, %	Δ 30к, %	Δ 2020, %
— GBPKZT	558,37	0,8	2,2	11,7
— USDKZT	420,43	0,2	0,5	10,3
— EURKZT	496,70	0,1	0,6	16,4
— CNYKZT	61,51	0,9	2,6	12,7
— RUBKZT	5,57	-0,4	-1,8	-9,7

Brent мұнай құны

75 USD/баррель



Анықтама: Кесте мен сызба ҰБ арнайы нарық бағамы негізінде жасалған. ҰБ бағамы KASE бағамымен айырмашылығы болуы мүмкін.



Халықаралық индекстер

Шикізат нарығы

04.09.2020

Атауы	Мәні	Тренд %			Фьючерс 7к	Атауы	Бағасы	Тренд %		
		7к	1а	1ж				7к	1а	1ж
S&P 500	3 426,96	-2,8	3,0	15,2	-2,5	Мұнай	42,66	-6,4	-5,6	-30,0
Dow Jones	28 133,31	-1,8	3,4	5,3	-1,9		39,77	-7,0	-5,7	-29,4
PTC	1 220,01	-4,3	-5,8	-8,8	-3,3	Табиғи газ	2,59	2,4	18,1	6,3
MMBB	2 285,53	0,0	0,0	0,0	-3,3	Мыс	304,65	1,2	4,4	16,1
Hang Seng	24 695,45	-1,9	-1,6	-6,9	-2,7	Темір	941,50	1,5	4,0	18,8
SS CSI 300	4 770,22	-1,5	-0,1	21,5	-1,7	Алтын	1 933,94	-1,8	-5,1	27,6
Euro Stoxx 50	3 260,59	-0,5	-0,2	-6,4	-2,0	Күміс	26,58	-6,7	-1,2	42,5
FTSEuroFirst	3 562,50	-0,9	-1,9	-14,2	-2,0	Астық	539,75	-2,9	5,7	16,3
FTSE 100	5 799,08	-1,1	-5,0	-20,2	-3,0					
KASE	2 477,77	-0,3	1,5	13,9						

Экономикалық оқиғалар күнтізбесі

Валюта

Болжам

Алдыңғы

08.09	Жапония ІЖӨ (т/т) (т.)	JPY	-8,1%	-0,6%
10.09	ЕОБ пайыздық мөлшерлемесі бойынша шешім (қыркүйек)	EUR	0,00%	0,00%
10.09	АҚШ-та жұмыссыздық бойынша жәрдемақы алуға алғашқы өтінім саны	USD	838K	881K
10.09	АҚШ-тағы шикі мұнай қоры	USD	-1,887M	-9,362M
11.09	Ұлыбритания ІЖӨ (ж/ж)	GBP	-21,7%	-1,7%
11.09	Ұлыбританиядағы өңдеу кәсіпорнындағы өндіріс көлемі (а/а) (шілде)	GBP	5,0%	11,0%
11.09	АҚШ-тағы тұтыну бағаларының негізгі индексі (а/а) (тамыз)	USD	0,2%	0,6%

Анықтама: Күнтізбе KASE пікірі бойынша ағымдағы аптаның экономикалық неғұрлым маңызды оқиғалары

В – миллиард
М – миллион
К – мың

Қазақстанның макроэкономикалық статистикасы

Мәні

Күні

Жыл басына

Жылдық инфляция

7,1%

01.07.20

5,3 %

ҚР ҰБ Жалпы халықаралық резервтері, млн USD

31 561

01.06.20

30 927

Қаржы базасы, млрд KZT

8 428,3

01.06.20

5 995,7

Қаржы массасы, млрд KZT

22 438,2

01.06.20

20 813,4

Қазақстанның несие рейтингі

Рейтинг

Күні

Алдыңғы

S&P Global

BBB-тұрақты

10.09.18

BBB-тұрақты

MOODY'S

Вaa3 тұрақты

26.07.17

Вaa3 -тұрақты

FitchRatings

BBB тұрақты

28.09.18

BBB тұрақты



"Қазақстан қор биржасы" АҚ

Мекен-жайы: Қазақстан Республикасы,
050040, Алматы қ., Байзақов 280 БЦ
"Almaty Towers"

Тел.: 8 (727) 237 53 00



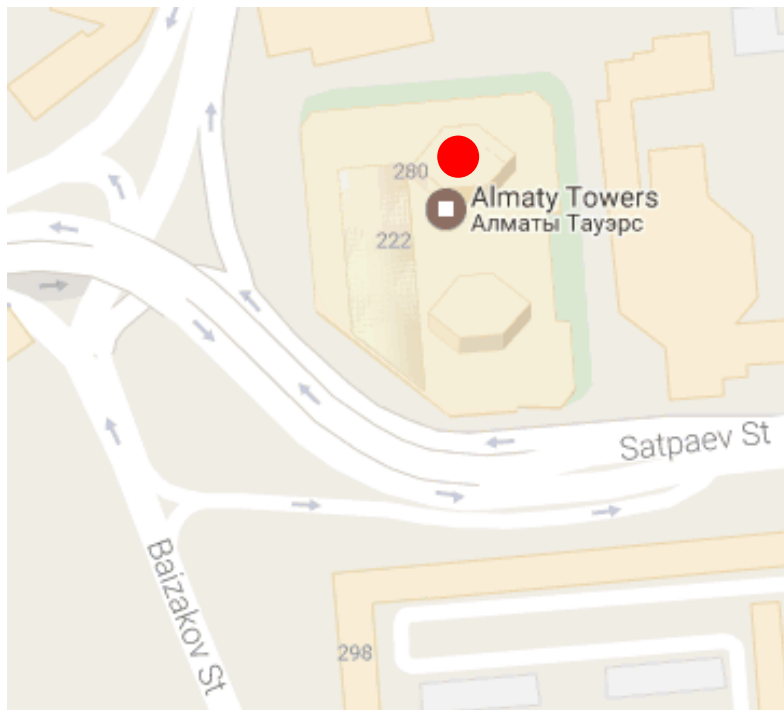
Корпоративтік веб-сайт



Бізбен байланысыңыз



**Листингілік компаниялардың
корпоративтік оқиғалар
күнтізбесі**



"Осы есетегі ақпараттар мен пікірлерді "Қазақстан қор биржасы" АҚ (әрі қарай - KASE) мамандары әзірледі, . KASE осы есебінде берілген ақпараттардың толық әрі дәл , дұрыс болуына кепілдік бермейді. KASE де, қызметкерлердің біреуі де осы есептің немесе онда ұсынылған мәліметтер мен талдауларың пайдалану нәтижесінде келген зиянға жауап бермейді . KASE осы есепті үнемі жаңартуға жауап бермейді, сондай-ақ осы есепті дайындаған сәттен бастап, барлық өзгерістер туралы хабарлауға жауап бермейді:

1. Қаржы құралдарына түсетін инвестициядан табыс көбінесе нарықтық және нарықтық емес факторлардан туындайды. Көбінесе, инвестордың нақты кірісіне пайыздық мөлшерлемелердің ауытқулары, салық төлеу нормалары, валюталық бағам қозғалысы, бағалы қағаздардың баға белгілеулерін, нарықтық индекстердің, компанияның өндірістік және қаржылық көрсеткіштерін өзгерту, сондай-ақ басқа факторлар;
2. Өткен қорытындылар болашақтағы көрсеткіштердің қандай болатынын үнемі көрсете бермейді. Сонымен қатар, болашақтағы нәтижелер бағасы орындалмайтын ұйғарымдарға негізделген. Кез келген инвестиция мен кірістің құны төмендеуі немесе жоғарылауы мүмкін, оның нәтижесінде инвесторлар барлық инвестицияланған соманы кері ала алмайды. Инвестициялар үшін жалпыға танымал нарық боламын жағдайда инвесторлар түрлі қиындықтарға кездеседі, мәселен олардың сатылуы немесе олардың тәуекелімен байланысты оның құны туралы сенімді ақпарат алудан бастап;
3. Есеп жеке қаржы ерекшеліктер мен оны алатын тұлғалардың мақсатын ескермей жасалған

KASE инвесторларға қандай да бір инвестициялар мен стратегиялардың мақсаттылығын бағалауды ұсынады және қаржы кеңесшілерінің қызметін пайдалануға шақырады.

Есеп берудің барлық құқықтары KASE тиесілі. Осы талдау материалын тарату және/немесе толық өндіру KASE жазбаша келісімінсіз жүзеге асырылады.