

KASE

АПТАЛЫҒЫ

08 – 11 Қантар,
2019

KASE ОҚИҒАЛАРЫ

- ▲ KASE, өтеуге дейін 180 күнге дейін, индекстелмеген МБҚ нарықтық бағалауын жүзеге асыру үшін қажетті Базалық кезеңнің ұзақтылығын [ұзартты](#).
- ▲ KASE өз интернет-сайтында 2018 жылдың желтоқсан айындағы биржа мүшелерінің белсенділік рэнкингтерін [жариялады](#).
- ▲ Online жоба "KASE: Тұлғалы тарих" – [Нұржан Әлимухамбетов](#), [Галина Цалюк](#), [Азамат Жолдасбеков және Олег Цурканның](#) сұхбаттарын жариялады.

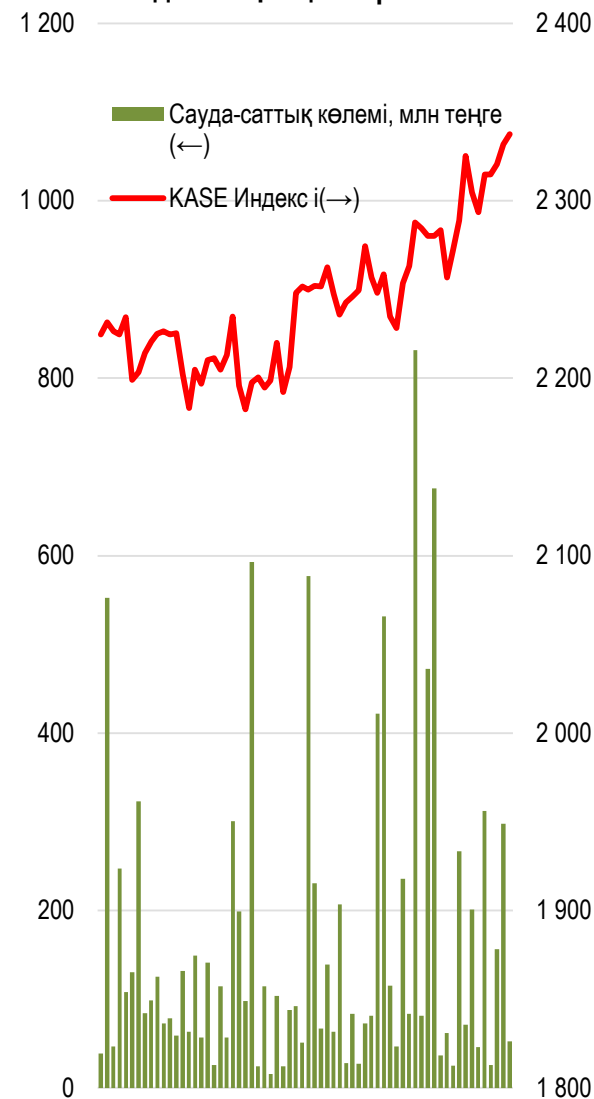
ЭМИТЕНТТЕРДІҢ ЖАҢАЛЫҚТАРЫ МЕН АНОНСТАР

- ▲ "Қазмұнайгаз" Барлау Өндіру" АҚ Қазақстан қор биржасында өзінің (RDGZp) артықшылықты акциясының 19 546 данасын бір акцияға 12 800,00 теңгеден кері сатып [алды](#).
- ▲ "Қазақстан Ипотекалық Компаниясы" Ипотекалық ұйымы АҚ өзінің (KZIKb21) облигацияларын өтегені туралы [хабарлады](#).
- ▲ "КМК Мұнай" АҚ Директорлар кеңесі 2018 жылдың 10 айына өндірістік-шаруашылық қызметінің орындалуы бойынша есебін және 2019 жылға жұмыс жоспарын, 2019 жылға компанияның бюджетін [бекітті](#).
- ▲ BCC Invest "ЦЕНТМКРЕДИТ-ВАЛЮТНЫЙ" ЖЗИҚ пайларын ұстаушыларға 2018 жылдың 01 қазанынан 31 желтоқсанына дейінгі кезеңде дивиденд төлегені туралы [хабарлады](#). Жалпы төлем сомасы 153 831,86 АҚШ доллары.
- ▲ "Қазақстан Даму Банкі" АҚ "Сей-Нар" өндірістік кешені" ЖШС рафинадалған өсімдік майы өндірісі үшін үш жыл мерзімге, өнімді әрі қарай экспорттауға 2,0 млрд теңгеге жаңартылған несие желісін [ашты](#). Экспорт алдындағы қаржыландыруды "Нұрлы Жол" Мемлекеттік бағадарламасы аясында Банк ұсынды.
- ▲ "КазТрансОйл" АҚ Ресей мұнайын Қытай Халық Республикасына Қазақстан Республикасының аумағы арқылы тасымалдау құнын бекіткені туралы [хабарлады](#).



2019 жылдың алғашқы толық аптасы KASE Индексі үшін 1,0 % артып, 2 337,64 нүктеге дейін өсіммен аяқтады. Өкілеттік тізімнің акцияларының төрт атауы жасыл аймақта жабылды.

KASE Индексінің акциялары



11.01.2019

Трендтер (%)

KASE Индексі	2 337,6	1,0	3,7
Өтімділіктің бірінші сыныбы	Цена	Δ 7д	Δ 1м
РД КазМунайГаз (прив.)	12 800,0	12,8	0,0
Аэрофлот (Россия)	601,8	7,8	3,8
КазТрансОйл	1 420,0	4,8	9,2
KAZ Minerals	2 590,0	4,3	1,4
Сбербанк (Россия)	1 083,0	3,6	0,0
Газпром (Россия)	897,6	3,1	-0,3
Bank of America	9 688,5	2,1	-2,0
Банк ЦентрКредит	240,0	1,8	-2,4
KEGOC	1 620,2	1,3	5,2
Казхателеком (прив.)	12 875,0	0,6	6,4
Банк ВТБ (Россия)	0,2	0,0	-5,0
Kcell	1 885,0	-0,2	14,9
БАСТ	31 337,9	-2,1	-14,6
Народный банк	99,4	-2,1	-3,5
Казхателеком	32 739,0	-2,6	7,3

Анықтама: жасыл түспен индекстік акциялар белгіленген

КазТрансОйл акциялары біршама өсіп, бағасы 4,8 % қосып, бір акцияға 1 420,0 теңгені құрады. 2019 жылдың басында компания ҚР Энергетика Министрлігінің Ресей мұнайын Қытайға 2019 – 2023 жылдары тасымалдау тарифін 32 % арттыруды қайта қарастырды. Аталмыш жаңалық КазТрансОйл акциялары үшін оң фактор болып табылады, өйткені компанияның кірісінің көбеюіне үлес қосады. Сондай-ақ KAZ Minerals мыс өндіруші компаниясының баға белгілеулері едәуір өсіп, 2 590 теңгеге (+4,3 %) жетті.

Бәрінен бұрын Қазақтелеком акциялары бағасын жоғалтты. Ұлттық оператордың акциялары бір аптада 2,6 % -ға төмендеп, 32 739,0 теңгені құрады. Баға белгілеудің құлдырауы сауда-саттық көлемінің шамалы көлемінде орын алғанын атап айта кету керек.

Жеке тұлғалар мен бейрезиденттер үлесі

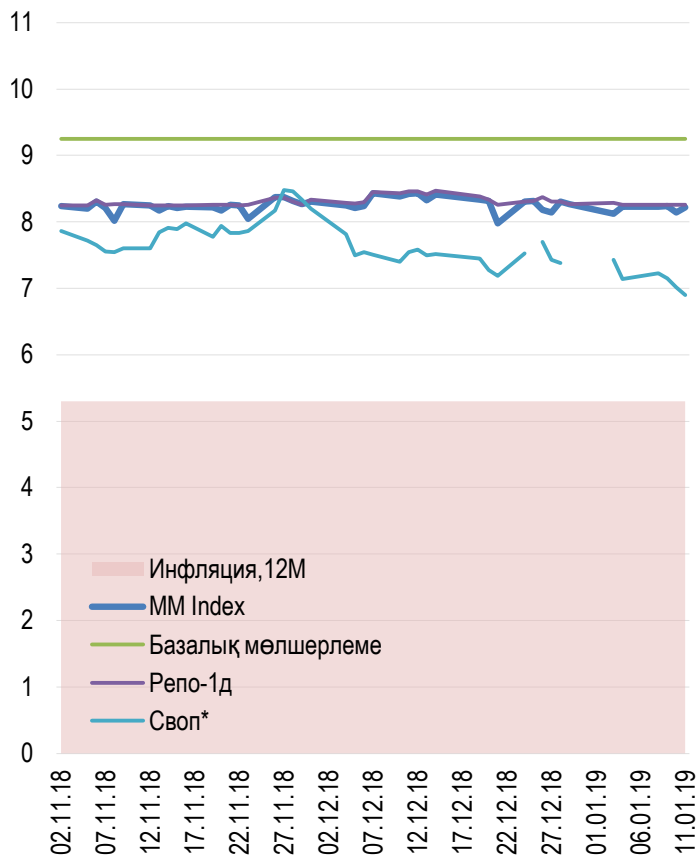




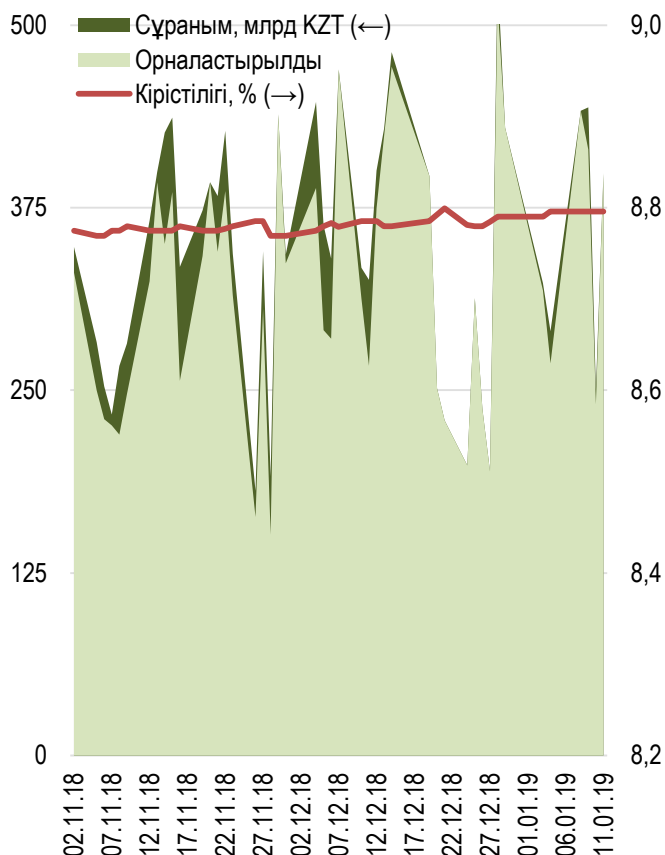
Бір аптада бір күндік валюталық своптар бойынша кірістілігі 1 п.н. төмендеп, жылдық 6,00% құрады. Мемлекеттік бағалы қағаздардың бір күндік репо операцияларының кірістілігі өзгеріссіз, жылдық 8,25 % деңгейінде қалды.

Ұлттық Банк биржадан тыс түрлі өтеу мерзімімен алты ноттарды орналастырып, көлемі 1,7 трлн теңгеге жетті. Апталық ноттардың төрт шығарылымы жылдық 8,80 % -бен орналастырды, ал 28 күндік және үш айлық кірістілігі – жылдық 8,82 % орналастырды. Ноттардың жиынтық сұранымы ұсынымнан 2,5 % жоғары болды.

Инфляция және пайыздық мөлшерлеме

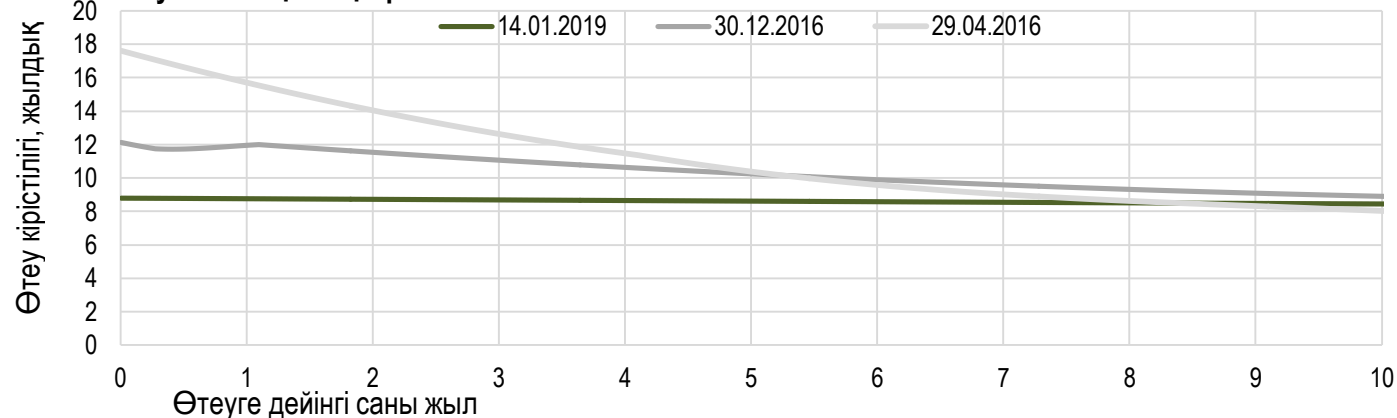


Ұлттық Банктің ноттарды апталық орналастыруы



*АҚШ долларымен барлық валюталық своп операциялары бойынша орташа сараланған кірістілігі.

Тәуекелсіз қысық кірістілігі





Доллар бағамының орташа сараланған бағамы апта қорытындысы бойынша 2 теңге 6 тиынға төмендеп, 376,06 теңгені құрады, сауда-саттықтың жиынтық көлемі 380,8 млн долларды құрады.

2019 жылдың басында еңге тұрақталғанын және долларға қатысты біршама нығайғандығын байқаймыз. Жыл басынан бері алты сауда-саттық күнінде доллар бағамы 8,14 теңгеге төмендеді. Оған мұнай бағасы мен рубльдің нығаюы жағымды фактор ретінде ықпал етті, ол жаңа жылдың алдындағы нарық қатысушыларының валюталық тәуекелді эмоцияналды асыра бағалауынан кейінгі бағамды түзету болса керек.

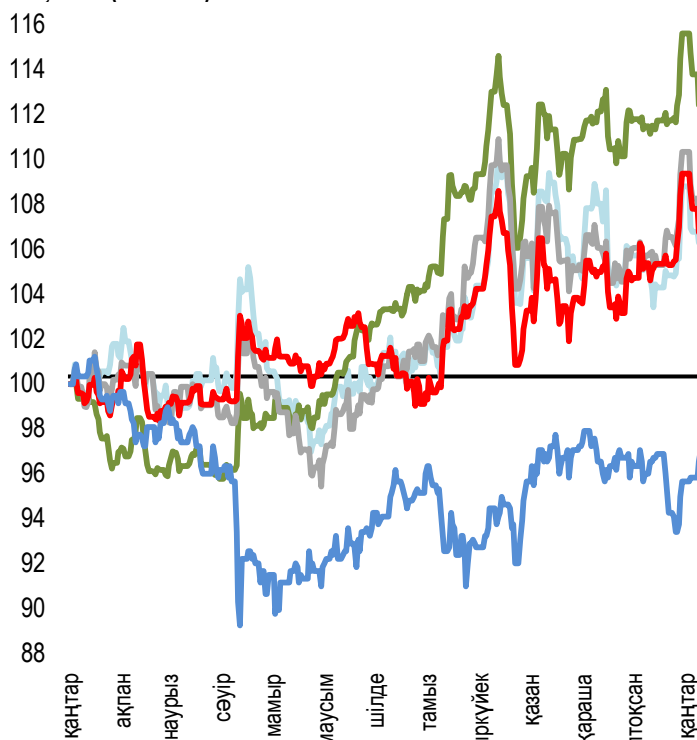
Ресейдегі ұзақ демалыстарға байланысты, KASE 2019 жылы алғашқы рубльмен сауда-саттық сәрсенбі күні 09 қаңтарда өткізді. Үш сауда-саттық күні ресей валютасы өткен жылдың соңында орташа сараланған бағамға қатысты 0,0959 теңгеден 5,6319 теңгеге қымбаттады.

Евро бағамы бір аптада 60 тиынға арзандап, 433,40 теңгені құрады.

Апта қорытындысы бойынша юань бағамы 0,5520 теңгеге өсіп, 55,6990 теңге деңгейінде қалды, жалпы мәміле көлемі 5,7 млн юаньға жетті.

Шет ел валюталарының бағамы динамикасы

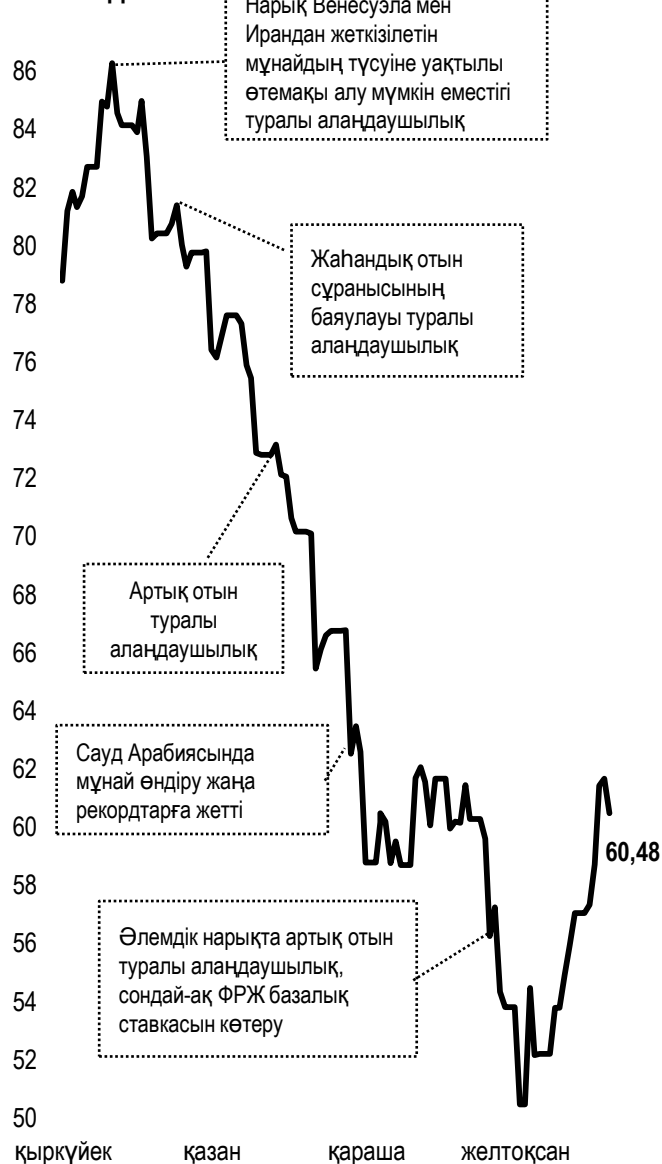
Δ %, база (01.01.18)



	Бағасы	Δ 7к, %	Δ 30к, %	Δ 2017, %
— GBPKZT	477,99	-0,4	+2,2	-2,1
— USDKZT	374,63	-1,8	+1,1	-2,5
— EURKZT	431,65	-0,5	+2,3	-1,8
— CNYKZT	55,23	-0,5	+2,9	-1,2
— RUBKZT	5,59	+1,1	+0,4	+1,3

Brent мұнай құны

USD/баррель



Анықтама: Кесте мен сызба ҰБ арнайы нарық бағамы негізінде жасалған. ҰБ бағамы KASE бағамымен айырмашылығы болуы мүмкін.



Халықаралық индекстер

Атауы	Мәні	Тренд %			Фьючерс 7к
		7к	1а	1ж	
S&P 500	2 596,26	2,5	-2,1	-6,2	2,5
Dow Jones	23 995,95	2,4	-2,2	-6,2	2,4
PTC	1 148,75	2,7	2,0	-8,0	2,8
ММВБ	2 285,53	0,0	0,0	1,7	2,8
Hang Seng	26 667,27	4,1	1,8	-14,3	4,3
SS CSI 300	3 094,78	1,9	-2,4	-26,4	2,2
Euro Stoxx 50	3 070,04	0,9	-1,2	-14,6	0,9
FTSEuroFirst	3 786,50	0,8	-1,4	-14,2	0,8
FTSE 100	6 918,18	1,2	0,6	-10,9	1,1
KASE	2 337,64	1,0	3,7	2,1	

Шикізат нарығы

11.01.2019

Атауы	Бағасы	Тренд %	
		7к	1а
Мұнай	60,48	6,0	0,5
	51,59	7,6	0,9
Табиғи газ	3,10	1,8	-25,1
Мыс	266,20	0,5	-3,8
Темір	573,50	3,3	14,8
Алтын	1 290,25	0,3	3,6
Күміс	15,66	-0,8	6,3
Астық	519,50	0,5	0,8

Экономикалық оқиғалар күнтізбесі

		Валюта	Болжам	Алдыңғы
14.01	ФРЖ төрағасы Пауэллдің сөйлеген сөзі	USD		
15.01	Өндірушілер бағасының индексі (PPI) (а/а) (Желтоқсан)	USD	-0,1%	0,1%
16.01	Негізгі бөлшек сату индексі (а/а) (Желтоқсан)	USD	0,1%	0,2%
16.01	Шикі мұнай қоры	USD	-2,800M	-1,680M
17.01	ЖІӨ (ж/ж) (4кв)	CNY	6,4%	6,5%
17.01	Тұтыну бағаларының индексі (ж/ж) (Желтоқсан)	EUR	1,6%	1,6%
17.01	Жаңа тұрғын үй сату	USD	569K	544K

Анықтама: Күнтізбе KASE пікірі бойынша ағымдағы аптаның экономикалық неғұрлым маңызды оқиғалары

В – миллиард
М – миллион
К – мың

Қазақстанның макроэкономикалық статистикасы

	Мәні	Күні	Жыл басына
Жылдық инфляция	5,3 %	01.01.19	7,1 %
ҚР ҰБ Жалпы халықаралық резервтері, млн USD	30 909	01.01.19	30 745
Қаржы базасы, млрд KZT	6 650,9	01.01.19	5 538,7
Қаржы массасы, млрд KZT	19 896,6	01.12.18	19 456,0

Қазақстанның несие рейтингі

	Рейтинг	Күні	Алдыңғы
	BBB-тұрақты	10.09.18	BBB-тұрақты
	Вaa3 тұрақты	26.07.17	Вaa3 -тұрақты
	BBB тұрақты	28.09.18	BBB тұрақты



"Қазақстан қор биржасы" АҚ

Мекен-жайы: Қазақстан Республикасы,
050040, Алматы қ., Байзақов 280 БЦ
"Almaty Towers"

Тел.: 8 (727) 237 53 00



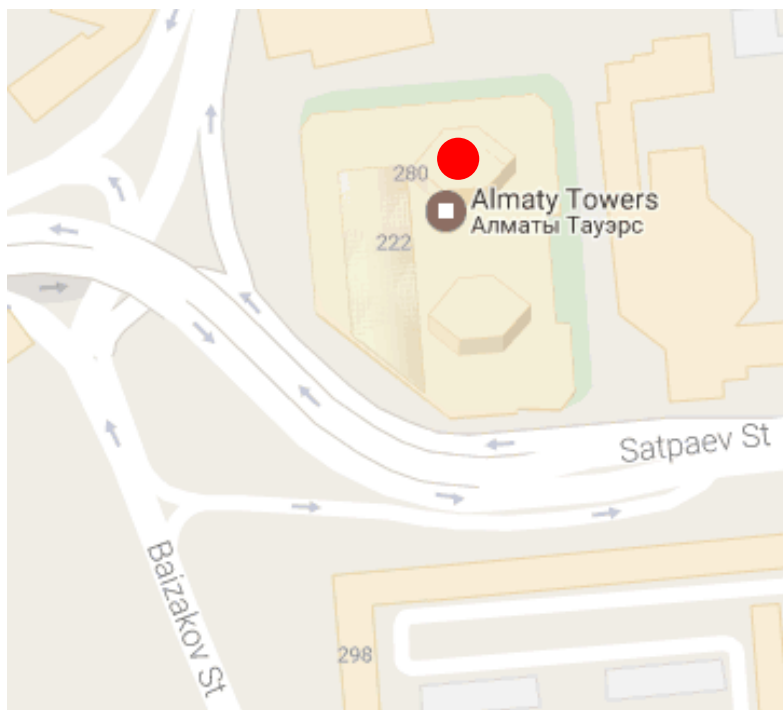
Корпоративтік веб-сайт



Бізбен байланысыңыз



**Листингілік компаниялардың
корпоративтік оқиғалар
күнтізбесі**



"Осы есетегі ақпараттар мен пікірлерді "Қазақстан қор биржасы" АҚ (әрі қарай - KASE) мамандары әзірледі, . KASE осы есебінде берілген ақпараттардың толық әрі дәл , дұрыс болуына кепілдік бермейді. KASE де, қызметкерлердің біреуі де осы есептің немесе онда ұсынылған мәліметтер мен талдауларың пайдалану нәтижесінде келген зиянға жауап бермейді . KASE осы есепті үнемі жаңартуға жауап бермейді, сондай-ақ осы есепті дайындаған сәттен бастап, барлық өзгерістер туралы хабарлауға жауап бермейді:

1. Қаржы құралдарына түсетін инвестициядан табыс көбінесе нарықтық және нарықтық емес факторлардан туындайды. Көбінесе, инвестордың нақты кірісіне пайыздық мөлшерлемелердің ауытқулары, салық төлеу нормалары, валюталық бағам қозғалысы, бағалы қағаздардың баға белгілеулерін, нарықтық индекстердің, компанияның өндірістік және қаржылық көрсеткіштерін өзгерту, сондай-ақ басқа факторлар;
2. Өткен қорытындылар болашақтағы көрсеткіштердің қандай болатынын үнемі көрсете бермейді. Сонымен қатар, болашақтағы нәтижелер бағасы орындалмайтын ұйғарымдарға негізделген.. Кез келген инвестиция мен кірістің құны төмендеуі немесе жоғарылауы мүмкін, оның нәтижесінде инвесторлар барлық инвестицияланған соманы кері ала алмайды. Инвестициялар үшін жалпыға танымал нарық боламын жағдайда инвесторлар түрлі қиындықтарға кездеседі, мәселен олардың сатылуы немесе олардың тәуекелімен байланысты оның құны туралы сенімді ақпарат алудан бастап;
3. Есеп жеке қаржы ерекшеліктер мен оны алатын тұлғалардың мақсатын ескермей жасалған

KASE инвесторларға қандай да бір инвестициялар мен стратегиялардың мақсаттылығын бағалауды ұсынады және қаржы кеңесшілерінің қызметін пайдалануға шақырады.

Есеп берудің барлық құқықтары KASE тиесілі. Осы талдау материалын тарату және/немесе толық өндіру KASE жазбаша келісімінсіз жүзеге асырылады.