

29 Қазан –  
02 Қараша, 2018

### KASE ОҚИҒАЛАРЫ

- ▲ Анонс: Қазақстан қор биржасы 2018 жылдың 01 қарашасынан 14 желтоқсанына дейін акциялар нарығындағы жеке инвесторлардың арасында байқау [өткізеді](#).
- ▲ 16 қарашада KASE Қазақстандық биржалық форум [өткізеді](#). Қазақстандық биржалық форум қор нарығының және Орта Азия аймағының орталық пікірталас алаңына айналмақшы. Онда қор нарығының құралдары арқылы экономиканы қаржыландыру мәселелері, биржалық инфрақұрылымды дамыту және биржалық құралдарды алға жылжыту мәселелерін талқылау жоспарлануда.
- ▲ KASE, өтеуге дейін 6 100 күнге дейін, индекстелмеген МБҚ нарықтық бағалауын жүзеге асыру үшін қажетті Базалық кезеңнің ұзақтылығын [ұзартты](#).
- ▲ Online жоба "KASE: Тұлғалы тарих" – Юлия Якумбаева мен Ермек Мажекеновтың сұхбаттарын жариялады.
- ▲ 2018 жылдың 01 қарашасынан бастап Қазақстан қор биржасы, KASE индексінің мәніне ықпал ететін, акциялардың параметрлерін [өзгертті](#).

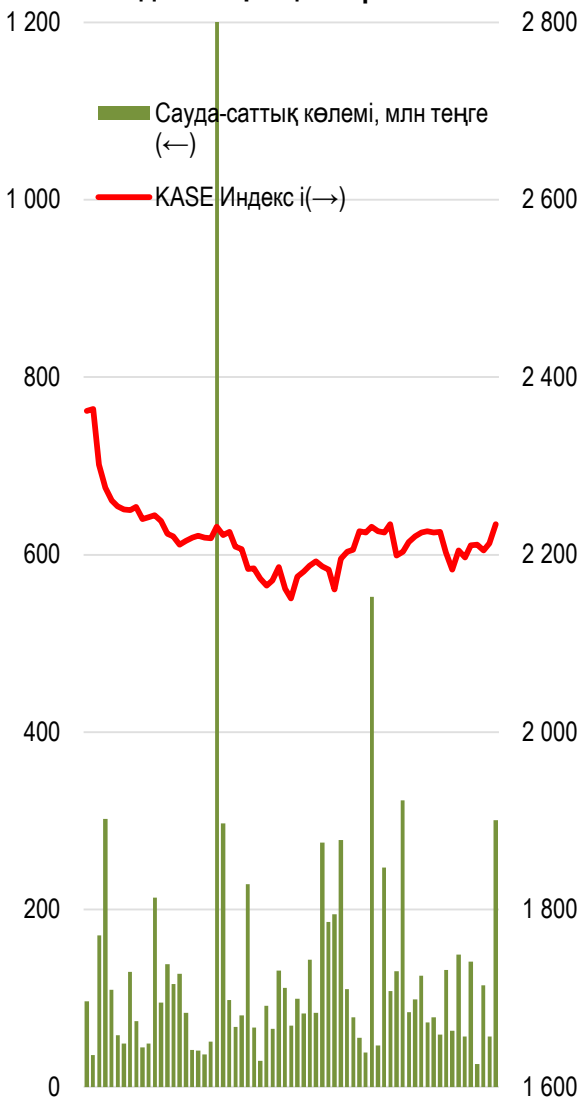
### ЭМИТЕНТТЕРДІҢ ЖАҢАЛЫҚТАРЫ МЕН АНОНСТАР

- ▲ "Қазмұнайгаз" Барлау Өндіру АҚ Қазақстан қор биржасында өзінің (RDGZP) 269 398 артықшылықты акцияларын бір акцияға 12 800,00 теңгеден сатып [алды](#).
- ▲ "Компания Фазтон" ЖШС Қазақстан қор биржасында 30 қазанында (FATNb2) облигацияларын жылдық өтем 10,99 % орналастыра отырып, 130,2 млн теңге [тартты](#).
- ▲ "КазАгроқаржы" АҚ Қазақстан қор биржасында 29 қазанда (KAFIb8) облигацияларын жылдық 11,2719 % орналастыра отырып, 9,3 млрд теңге [тартты](#).
- ▲ Бес облыстың әкімдіктері – [Қостанай](#), [Атырау](#), [Павлодар](#), [Алматы](#), [Батыс Қазақстан](#) және [Шымкент](#) қалалары екі жылдық облигацияларды жалпы сомасы 13,4 млрд теңгеге орналастырды.



KASE Индексі 1,72% артып, 2 234,74 нүктені құрап, аптаны жасыл аймақта аяқтады. KASE Индексі апта қорытындысы бойынша акциялардың жеті атауынан индекске кіретін үш компонент плюспен, төртеуі - минуспен жабылды.

**KASE Индексінің акциялары**



**Жеке тұлғалар мен бейрезиденттер үлесі**



02.11.2018

KASE Индексі	2 234,7	Трендтер (%)	
Өтімділіктің бірінші сыныбы	Цена	Δ 7д	Δ 1м
<b>KAZ Minerals</b>	2 650,0	15,2	-2,2
Аэрофлот (Россия)	552,0	8,7	-4,9
Сбербанк (Россия)	1 085,5	5,1	-3,5
Банк ВТБ (Россия)	0,2	5,0	-8,7
Bank of America	10 404,4	4,2	-3,8
<b>Kcell</b>	1 669,0	1,1	0,8
БАСТ	39 738,4	1,0	-5,5
<b>KEGOC</b>	1 560,0	0,8	4,7
Газпром (Россия)	875,1	0,3	-2,8
<b>Народный банк</b>	105,0	-0,0	7,2
<b>Казактелеком</b>	29 100,0	-0,7	-4,6
РД КазМунайГаз (прив.)	12 500,0	-1,2	-1,5
Казактелеком (прив.)	12 300,0	-1,6	-4,5
<b>КазТрансОйл</b>	1 290,0	-1,9	-5,1
<b>Банк ЦентрКредит</b>	241,0	-2,1	-4,4

Анықтама: жасыл түспен индекстік акциялар белгіленген

KAZ Minerals акцияларының бағасы біршама өсіп, 15,22% -ға артып, 2 650,01 теңгеге дейін жетті. Өсімнің үлкен бөлігі жұма күні – +7,5% тіркелді, баға өсімі сауда-саттық көлемінің өсуімен аяқталды. АҚШ Президенті Дональд Трамп ҚХР төрағасы Си Цзиньпинмен Аргентинада өтетін G20 саммитінде сауда-саттық келісімін жасауына қызығушылық танытуы жағымды жаңалық болды. Бұл туралы Bloomberg төрт дерек көздеріне сілтеме жасай отырып, хабарлады. Бұл жағдай сондай-ақ, мыс бағасының өсіне оң әсерін тигізді – сонымен қараша айында түрлі түсті металлдың баға белгілеулері 4,5% өсіп, психологиялық белгілеуден артып, тоннасына 6000 доллардан асты. Сауда-саттық жабылу сәтінде Қазақстан қор биржасында мыс бір тоннаға 6 110 доллар деңгейінде саудаланады.

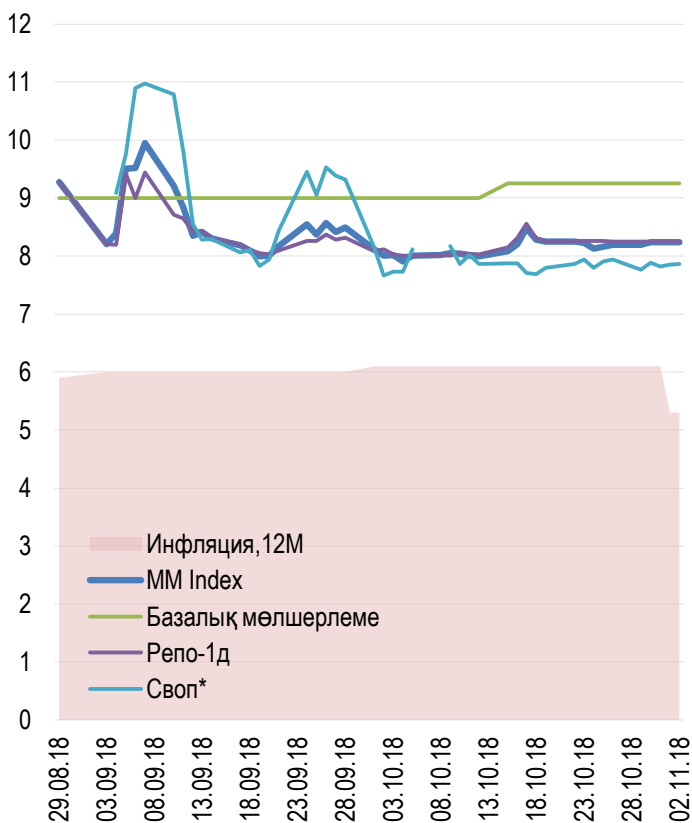
Сонымен қатар, апта қорытындысы бойынша біршама төмендеулер БанкЦентрКредит және КазТрансОйл акциялары бойынша тіркелді. Екі компанияның үлестік құралдарының бағасы 2% түзетілді.



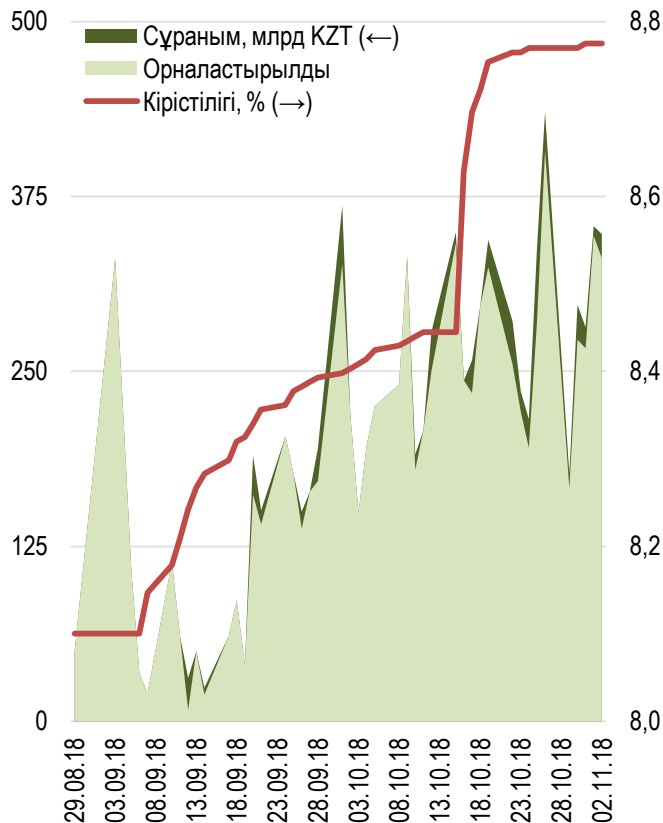
Мерзімі бір күндік мемлекеттік бағалы қағаздармен репо операцияларының кірістілігі өзгерген жоқ, жылдық 8,25 % деңгейінде қалды. Бір күндік валюталық своп бойынша кірістілігі 5 б.н. артып, 7,95% құрады.

Ұлттық Банктің ноттар бойынша ашық позициясы айтарлықтай өзгерістерге ұшыраған жоқ және кірістілігі 3,8 – 3,9 трлн теңге аралығында болды. Бір апта ішінде реттеуші биржадан тыс 1 698,4 млрд теңгеге жеті шығарылымды орналастырды. Қысқа мерзімдік құралдарға жиынтық сұраным ұсынымнан 6% артты. Апталық ноттар кірістілігі 8,77% орналастырылды, айлық құралдар 8,78% мөлшерлемесі бойынша. Жылдық ноттар арзанға түсті - 8,50%.

### Инфляция және пайыздық мөлшерлеме

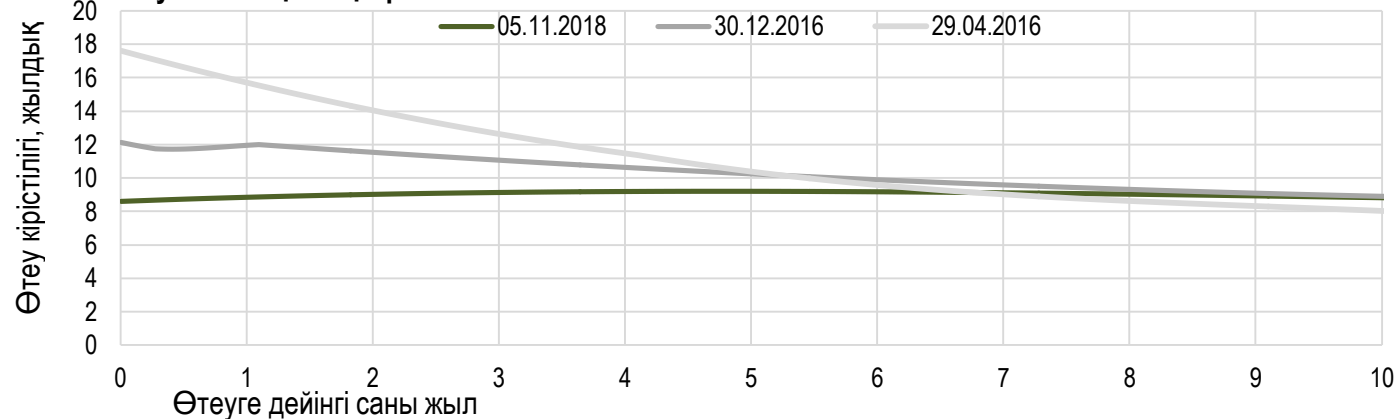


### Ұлттық Банктің ноттарды апталық орналастыруы



\*АҚШ долларымен барлық валюталық своп операциялары бойынша орташа сараланған кірістілігі.

### Тәуекелсіз қысық кірістілігі





Доллар бағамының орташа сараланған бағамы 2,77 өсіп, 371,31 теңгені құрады, сауда-саттықтың жиынтық көлемі 439,2 млн долларды құрады.

Апта қорытындысы бойынша теңге KASE саудаланатын барлық валютаға қатысты әлсіреді. Теңге өзінің позициясын жоғалта бастады, және ұлттық валютаның төмендеуінің негізгі себебі бір аптада барреліне 4,5% дейін 73 долларға құлдыраған мұнай бағасының едәуір өзгеруі болып табылады.

Рубль теңгеге қарағанда өзгеріссіз қалды, көрші елдің валютасы жағында Орталық банк жақында арттыру жағына қайта қараған РФ төлем балансының ағымдық шотының профициті әсер етті, сонымен қатар, реттеуші жылдың соңына дейін нарыққа валютаны сатып алуға шықпауға уәде берді.

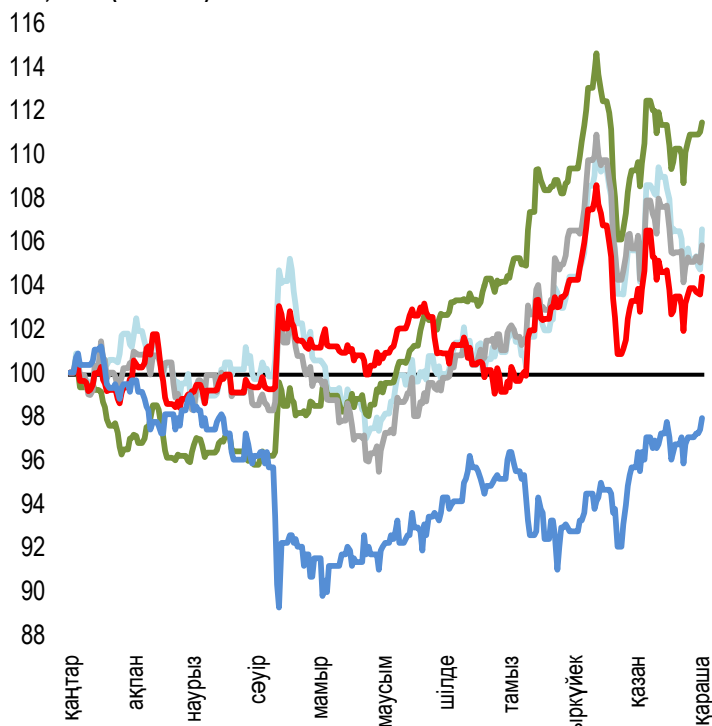
Апта қорытындысы бойынша KASE рубль 0,0463 теңгеге қымбаттап, 5,6647 теңгені құрады. Жалпы сауда-саттық көлемі 90,2 млн рубльге жетті.

Евро үшін апта 4,32 теңгеге өсіп, 424,00 теңгені құрады.

Апта қорытындысы бойынша юань бағамы 1,3004 теңгеге өсіп, 53,8604 теңге деңгейінде қалды, жалпы мәміле көлемі 5,9 млн юань.

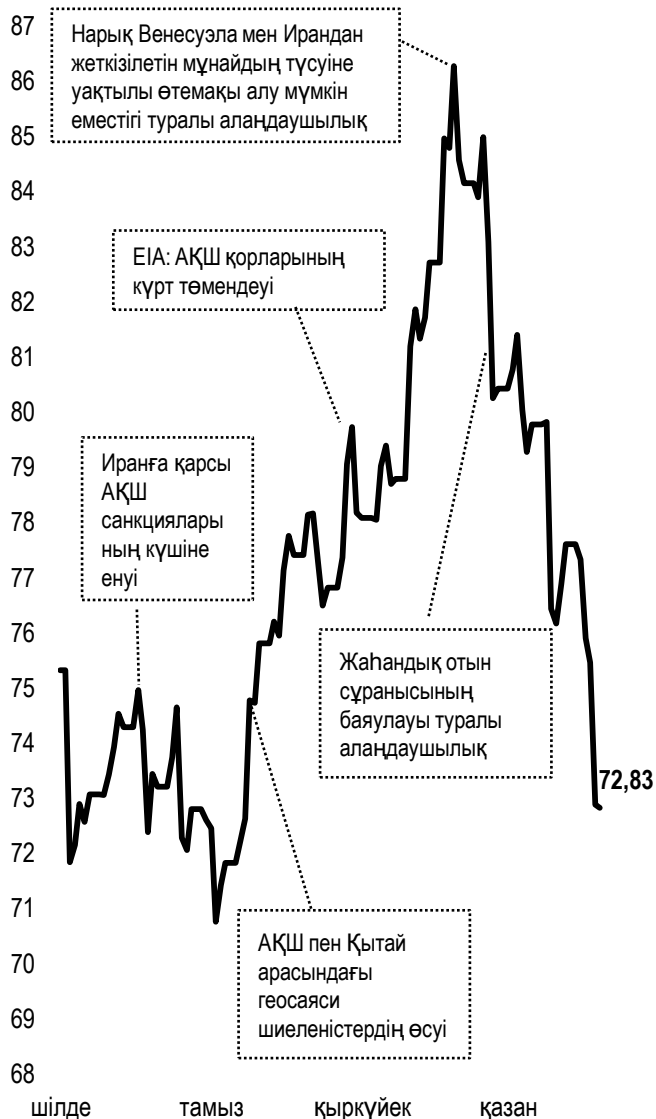
**Шет ел валюталарының бағамы динамикасы**

Δ %, база (01.01.18)



	Бағасы	Δ 7к, %	Δ 30к, %	Δ 2017, %
— GBPKZT	478,02	+0,8	+2,3	+6,6
— USDKZT	370,44	+0,8	+2,7	+11,5
— EURKZT	421,49	+0,5	+1,5	+5,8
— CNYKZT	53,33	+0,8	+1,6	+4,4
— RUBKZT	5,65	+0,9	+2,5	-2,1

**Brent мұнай құны  
USD/баррель**



Анықтама: Кесте мен сызба ҰБ арнайы нарық бағамы негізінде жасалған. ҰБ бағамы KASE бағамымен айырмашылығы болуы мүмкін.



Халықаралық индекстер

Атауы	Мәні	Тренд %			Фьючерс 7к
		7к	1а	1ж	
S&P 500	2 723,06	2,4	-6,9	5,6	2,1
Dow Jones	25 270,83	2,4	-5,8	7,5	2,0
PTC	1 134,80	3,3	-5,1	1,4	3,3
MMББ	2 285,53	0,0	0,0	10,3	3,3
Hang Seng	26 486,35	7,2	-2,2	-7,1	7,4
SS CSI 300	3 290,25	3,7	-4,3	-17,7	4,2
Euro Stoxx 50	3 214,41	2,5	-5,6	-12,9	3,2
FTSEuroFirst	3 975,00	3,3	-5,0	-9,1	2,7
FTSE 100	7 094,12	2,2	-5,5	-6,1	2,8
KASE	2 234,74	1,7	0,4	7,2	

Шикізат нарығы

02.11.2018

Атауы	Бағасы	Тренд %	
		7к	1а
Мұнай	72,83	-6,2	-15,6
	63,14	-6,6	-17,4
Табиғи газ	3,28	3,1	1,7
Мыс	280,70	2,4	-1,0
Темір	556,00	1,4	10,0
Алтын	1 232,89	-0,1	2,9
Күміс	14,76	0,4	0,6
Астық	508,75	0,7	-1,3

Экономикалық оқиғалар күнтізбесі

	Валюта	Болжам	Алдыңғы
05.11 ISM өндірістік емес сектордың PMI (Қазан)	USD	59,3	61,6
07.11 Шикі мұнай қоры	USD		3,217M
08.11 ФРЖ пайыздық мөлшерлемесі туралы шешім	USD	2,25%	2,25%
08.11 FOMC мәлімдемесі	USD		
09.11 Өндірушілер бағасының индексі (PPI) (а / а) (қазан)	USD	0,3%	0,2%
09.11 Тұтыну бағаларының индексі (ТБИ) (ж / ж) (қазан)	CNY	2,5%	2,5%
09.11 Baker Hughes бұрғылау қондырғыларының саны	USD		874

Анықтама: Күнтізбе KASE пікірі бойынша ағымдағы аптаның экономикалық неғұрлым маңызды оқиғалары

В – миллиард  
М – миллион  
К – мың

Қазақстанның макроэкономикалық статистикасы

	Мәні	Күні	Жыл басына
Жылдық инфляция	5,3 %	01.11.18	7,1 %
ҚР ҰБ Жалпы халықаралық резервтері, млн USD	30 028	01.10.18	30 745
Қаржы базасы, млрд KZT	6 183,7	01.10.18	5 538,7
Қаржы массасы, млрд KZT	19 715,0	01.10.18	19 456,0

Қазақстанның несие рейтингі

	Рейтинг	Күні	Алдыңғы
	BBB-тұрақты	10.09.18	BBB-тұрақты
	Вaa3 тұрақты	26.07.17	Вaa3 негативті
	BBB тұрақты	28.09.18	BBB тұрақты



## "Қазақстан қор биржасы" АҚ

**Мекен-жайы:** Қазақстан Республикасы,  
050040, Алматы қ., Байзақов 280 БЦ  
"Almaty Towers"

**Тел.:** 8 (727) 237 53 00



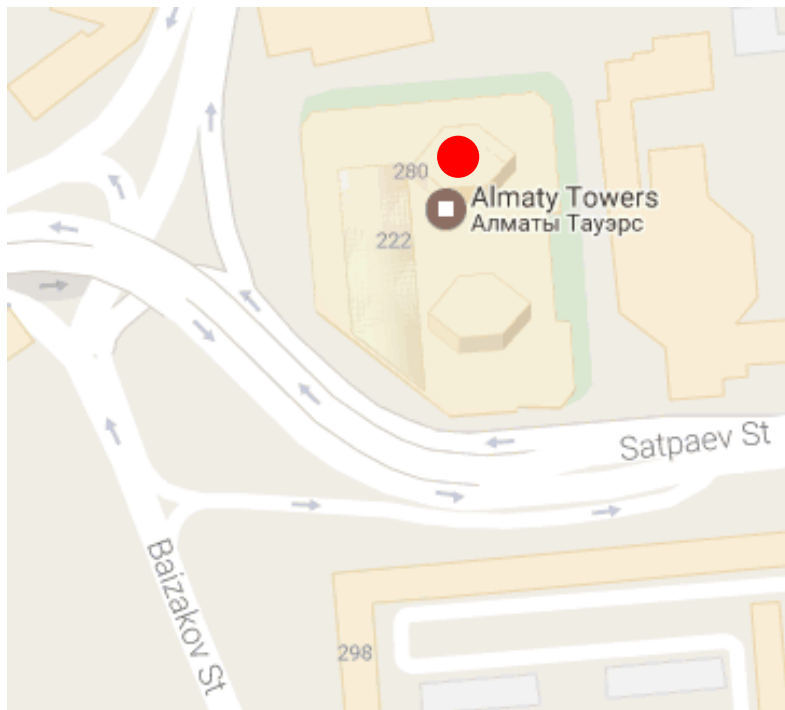
**Корпоративтік веб-сайт**



**Бізбен байланысыңыз**



**Листингілік компаниялардың  
корпоративтік оқиғалар  
күнтізбесі**



"Осы есетегі ақпараттар мен пікірлерді "Қазақстан қор биржасы" АҚ (әрі қарай - KASE) мамандары әзірледі, . KASE осы есебінде берілген ақпараттардың толық әрі дәл , дұрыс болуына кепілдік бермейді. KASE де, қызметкерлердің біреуі де осы есептің немесе онда ұсынылған мәліметтер мен талдауларың пайдалану нәтижесінде келген зиянға жауап бермейді . KASE осы есепті үнемі жаңартуға жауап бермейді, сондай-ақ осы есепті дайындаған сәттен бастап, барлық өзгерістер туралы хабарлауға жауап бермейді:

1. Қаржы құралдарына түсетін инвестициядан табыс көбінесе нарықтық және нарықтық емес факторлардан туындайды. Көбінесе, инвестордың нақты кірісіне пайыздық мөлшерлемелердің ауытқулары, салық төлеу нормалары, валюталық бағам қозғалысы, бағалы қағаздардың баға белгілеулерін, нарықтық индекстердің, компанияның өндірістік және қаржылық көрсеткіштерін өзгерту, сондай-ақ басқа факторлар;
2. Өткен қорытындылар болашақтағы көрсеткіштердің қандай болатынын үнемі көрсете бермейді. Сонымен қатар, болашақтағы нәтижелер бағасы орындалмайтын ұйғарымдарға негізделген.. Кез келген инвестиция мен кірістің құны төмендеуі немесе жоғарылауы мүмкін, оның нәтижесінде инвесторлар барлық инвестицияланған соманы кері ала алмайды. Инвестициялар үшін жалпыға танымал нарық боламын жағдайда инвесторлар түрлі қиындықтарға кездеседі, мәселен олардың сатылуы немесе олардың тәуекелімен байланысты оның құны туралы сенімді ақпарат алудан бастап;
3. Есеп жеке қаржы ерекшеліктер мен оны алатын тұлғалардың мақсатын ескермей жасалған

KASE инвесторларға қандай да бір инвестициялар мен стратегиялардың мақсаттылығын бағалауды ұсынады және қаржы кеңесшілерінің қызметін пайдалануға шақырады. Есеп берудің барлық құқықтары KASE тиесілі. Осы талдау материалын тарату және/немесе толық өндіру KASE жазбаша келісімінсіз жүзеге асырылады.