

KASE

АПТАЛЫҒЫ

14 – 18 Мамыр,
2018

KASE ОҚИҒАЛАРЫ

- ▲ KASE KASE 2018 жылдың сәуір айында биржалық нарықтың жұмыс қорытындысына арналған БАҚ үшін медиа-брифинг [өткізді](#).
- ▲ 17 мамырдан бастап банктік операцияларды жүргізу Ережесіне түзетулер күшіне [енеді](#).
- ▲ 17 мамырдан бастап KASE Startup алаңына кіру Ережесіне және Мүшелік жарна және KASE Startup алаңында есептеулерді жүзеге асыру және мәміле жасау тәртібі туралы Қағидаға енгізілген түзетулер қолданысқа [енгізіледі](#).
- ▲ 17 мамырдан бастап Мүшелік жарна және биржалық алым туралы Қағидаға енгізілген түзетулер қолданысқа [енгізіледі](#).

ЭМИТЕНТТЕРДІҢ ЖАҢАЛЫҚТАРЫ МЕН АНОНСТАР

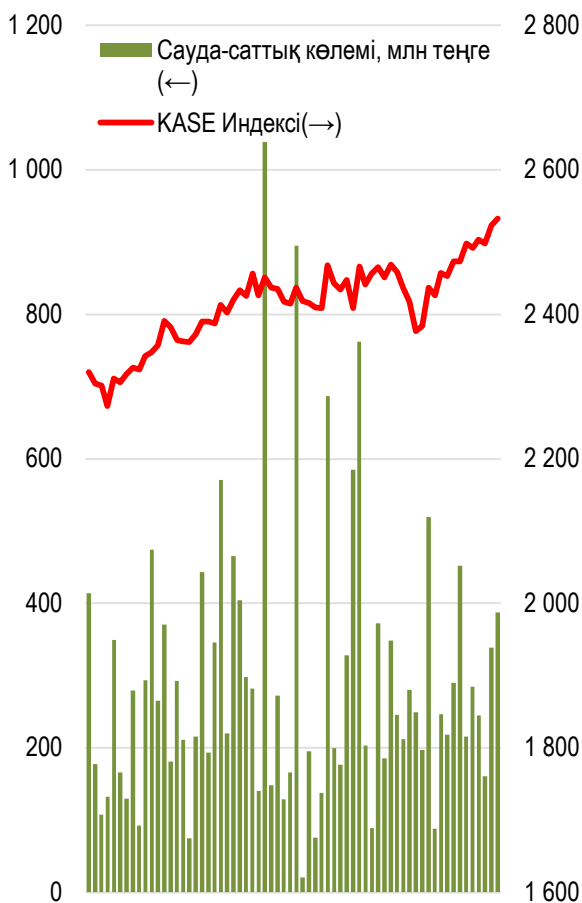
- ▲ 14 мамыр күні Қаржы министрлігі Қазақстан қор биржасында өзінің MEUKAM-168 (KZKDKY140033) үшінші шығарылымын жылдық 8,45 %-бен орналастыру арқылы 20,1 млрд теңге тартты
- ▲ 17 мамырдан бастап Мүшелік жарна және биржалық алым туралы Қағидаға енгізілген түзетулер қолданысқа [енгізіледі](#).
- ▲ 14 мамыр күні Қаржы министрлігі Қазақстан қор биржасында өзінің MEUKAM-168 (KZKDKY140033) үшінші шығарылымын жылдық 8,45 %-бен орналастыру арқылы 20,1 млрд теңге [тартты](#).
- ▲ 15 мамырда Қазақстан қор биржасында "Банк ЦентрКредит" АҚ KZ1C36280010 (KZ0007786572, CCBN) жай акцияларын сату бойынша арнайы мамандандырылған сауда-саттық іске аспады деп [жарияланды](#).
- ▲ 16 мамырда Қазақстан қор биржасында Қызылорда облысының әкімдігі өзінің екі жылдық 1,0 млрд теңге KZMJKY020608 (KOK024_060) облигацияларын жылдық 0,35 %-бен орналастыра отырып, [тартты](#).
- ▲ 16 наурыздан бастап KASE қайталама нарық "ҚазМұнайГаз" Ұлттық компаниясы" АҚ XS1807299174, US48667QAR65 (KMGZe13), XS1807300105, US48667QAQ82 (KMGZe14) и XS1807299331, US48667QAS49 (KMGZe15) халықаралық облигацияларымен сауда-саттығы [ашылады](#).
- ▲ Сәуір айында Биржада акциялармен жасалған мәмілелерге қатысқан жеке тұлғалардың шоттарының саны 10,4 %-ға [төмендеді](#).
- ▲ "Қазкоммерцбанк" АҚ XS0625516157, US48668AAA79 (KKGBе23) халықаралық облигацияларының өтелуі туралы [хабарлады](#).
- ▲ "Цеснабанк" АҚ Standard & Poor's агенттігінң банктің және оның облигацияларының рейтингілік бағасын [растағаны](#) туралы хабарлады, болжам "Негативті".
- ▲ "Фридом Финанс" АҚ 2018 жылдың қаңтар–наурыз айларына қаржылық есебі [жарияланды](#)
- ▲ "Қазақстан темір жолы" Ұлттық компаниясы АҚ Standard & Poor's агенттігінің қоғамның және оның облигацияларының рейтингілік бағасын растағаны туралы [хабарлады](#), болжам "Тұрақты".
- ▲ KAZ Minerals PLC Компаниясы (Біріккен Корольдігі) 2018 жылдың бірінші тоқсанына өндірістік есебін [ұсынды](#).
- ▲ "Астана Банкі" АҚ 2018 жылдың қаңтар–наурыз айларына қаржылық есебі [жарияланды](#).
- ▲ "Самұрық-Энерго" АҚ 2018 жылдың қаңтар–наурыз айларына шоғырландырылған қаржылық есебі [жарияланды](#) январь–март 2018 года.
- ▲ "Қазақстан Халық жинақ Банкі" АҚ 2018 жылдың 31 наурызына аяқталған үш айға шоғырландырылған қаржылық есебін [хабарлады](#).



KASE Индексі үшінші аптаны өсіммен аяқтап, он жылдық максимум деңгейін жаңғыртты. Бірінші аптаның қорытындысы бойынша индекс 1,40% өсіп, 2 532,67 нүктеге дейін жетті.

Қазақтелеком акциялары бірқатар өскенінбайқаймыз, 8,19% ға дейін өсіп, 32 999,00 теңгені құрады.

KASE Индексінің акциялары



Жеке тұлғалар мен бейрезиденттер үлесі



18.05.2018

Трендтер (%)

KASE Индексі	2 532,7	1,4	2,7
Өтімділіктің бірінші сыныбы	Цена	Δ 7д	Δ 1м
Қазақтелеком	32 999,0	8,2	17,4
Банк ЦентрКредит	301,9	2,9	3,6
Банк Астаны	895,0	2,3	-24,6
Газпром (Россия)	790,0	1,80	3,3
Қазақтелеком (прив.)	12 200,0	0,8	6,1
Народный банк	106,5	0,7	-1,9
Bank of America	10 060,0	0,7	-0,1
QAZKOM	105,0	0,0	-7,1
РД КазМунайГаз (прив.)	9 450,0	0,0	-3,7
Банк ВТБ (Россия)	0,3	0,0	0,0
КазТрансОйл	1 595,0	0,0	2,7
KAZ Minerals	4 580,2	-0,1	8,0
Kcell	1 625,5	-0,5	-1,2
Сбербанк (Россия)	1 230,0	-0,9	1,8
АЗМ	10 949,4	-0,9	-2,6
KEGOC	1 435,2	-1,4	0,2
БАСТ	53 000,3	-1,7	-2,4
Аэрофлот (Россия)	745,0	-3,9	-9,9

Анықтама: жасып түспен индекстік акциялар белгіленген

Телекоммуникациялық компанияның акцияларының өсімі жоғары мәміле көлеміне байланысты емес, антимонополиялық комитеттің шешімі аясында өтеді. Бейсенбі күні Қазақстанның Ұлттық экономика министрі Тимур Сулейменов, "Қазақтелеком" АҚ Kcell АҚ 75% акцияларын сатып алу жөніндегі қолдау хатын Антимонополия комитеті мен ақпарат және коммуникация министрлігі қарастыратырылып жатқанын хабарлады. Қазіргі уақытта технологиялық мәселелер қарастырылуда.

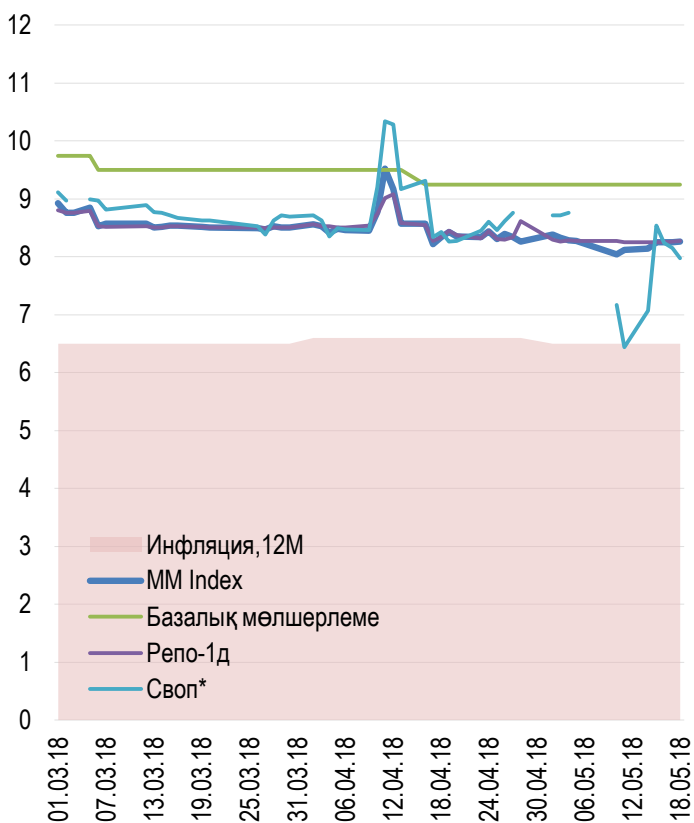
ЦентрКредит Банкінің үлестік құралдары осы аптада 2,86% дейін өсіп, 301,89 теңгені құрады. Осы аптада ЦентрКредит банкінің жай акцияларын сатып алу бойынша арнайы мамандандырылған сауда-саттық жүргізілді. Алайда, сатуға өтінімдер болмағандықтан, сауда-саттық жүргізілмеген деп танылды. Жобаланған кесімді баға, яғни сатып алу жүргізілетін баға 253,94 теңге көлемінде белгіленді, ол алдыңғы жабылу күніне қарағанда 37 теңгеге төмен. Осы аптада ЦентрКредит Банкінің шоғырландырылған есептілігі 2018 жылдың 1 тоқсанына есептілік бойынша таза табысы 2,142 млрд теңгеге жетті, ол өткен жылдың сәйкес кезеңімен салыстырғанда 1,7 есе артық.



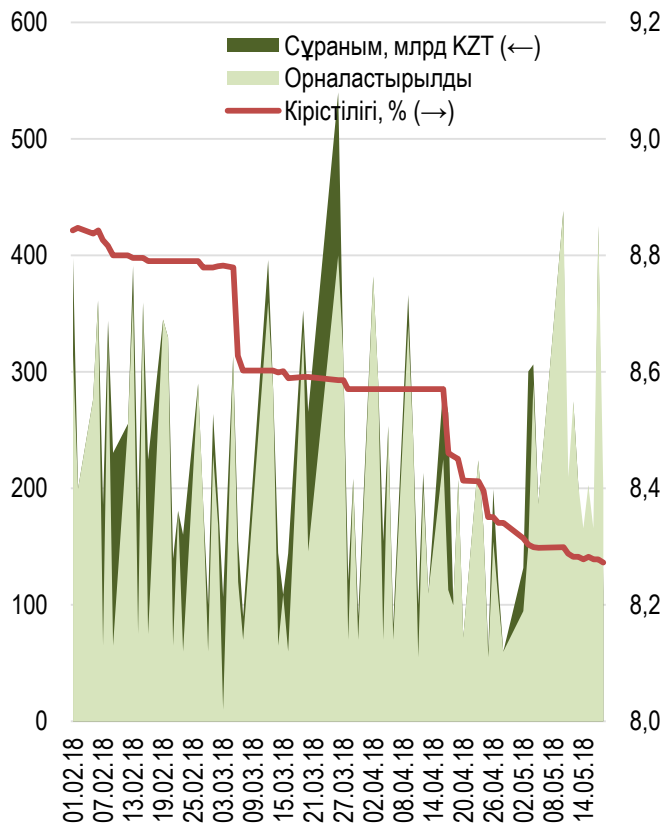
Қаржы нарығында теңгелік өтімділік мөлшерлемесі осы аптада өскені байқалады. Осы аптада бір күндік валюталық своп бойынша кірістілігі қалпына келтірілді, және 153 б.н. дейін өсіп, 7,97% құрады. Мемлекеттік бағалы қағаздармен репо операцияларының кірістілігі бір күн мерзімге 2 б.н. құрады және жылдық 8,28 % деңгейінде қалды.

Ағымдағы аптада Ұлттық Банк биржадан тыс жеті шығарылым ноттарын орналастырды, жалпы көлемі 1 393,6 млрд теңгені құрады. 5 күндік ноттар шығарылымы бойынша жалпы көлемі 1 104,2 млрд теңгені құрады, кірістілігі жылдық 8,28% деңгейінде болды. -28 күндік ноттар бойынша кірістілігі жылдық 8,41% құрады. 3-айлық құралдар бойынша кірістілігі 8,41% құрады. Ноттарға жиынтық сұраным ұсынымнан 12% артып, 1 554,3 млрд теңгені құрады. 7 шығарылымның 5-і сұранымы толық қанағаттандырылғанын атап өте кетік.

Инфляция және пайыздық мөлшерлеме

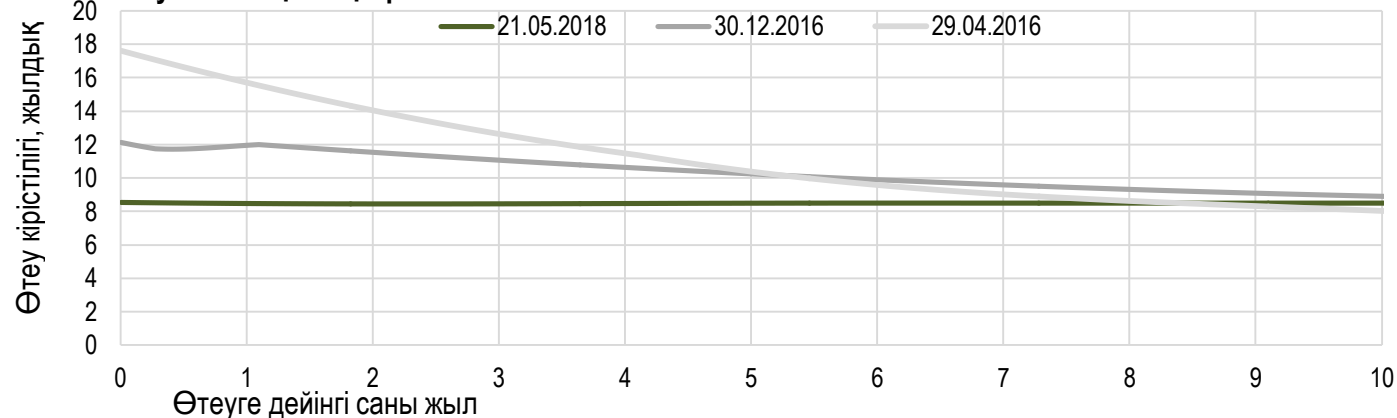


Ұлттық Банктің ноттарды апталық орналастыруы



*АҚШ долларымен барлық валюталық своп операциялары бойынша орташа сараланған кірістілігі.

Тәуекелсіз қысық кірістілігі



Апта қорытындысы бойынша орташа сараланған доллар бағамы 0,6% немесе 1,91 теңгеден 328,31 теңгеге дейін артты. Өткен қысқа аптаға қарағанда сауда-саттық көлемі 80% жетіп, 821,70 млн долларды құрады.

Осы аптада ұлттық валютаның бағамы мұнай бағалауларының рекордына баяу әсер етті, сол сәтте бір баррельге 80 долларды құрады. Теңге ресейге қарсы санкциялардың ықпалындағы рубльге қарай қарайлап саудаланды.

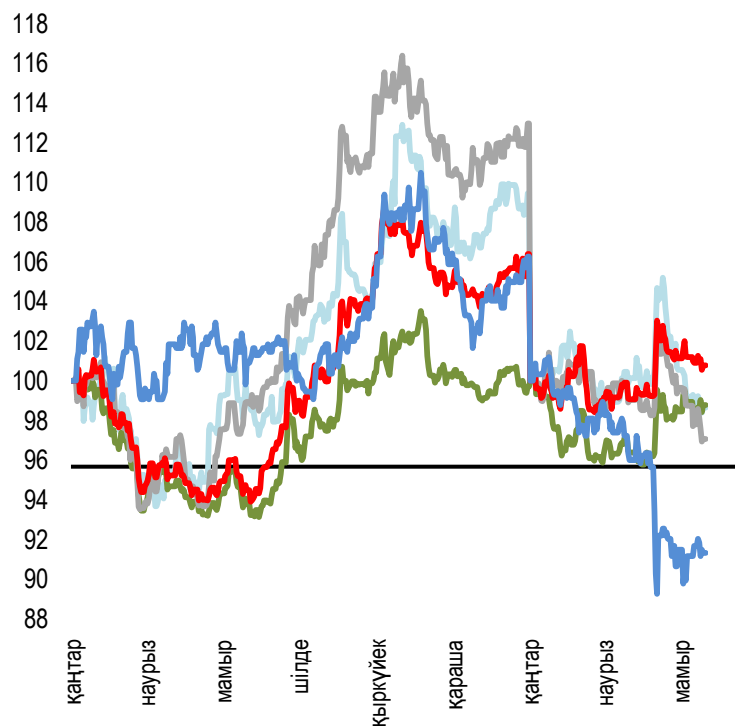
Доллар индексінің едеуір нығаюы дамушы елдердің валюталарына қосымша қысым көрсетуде, сондай-ақ америкалық treasury өсімі байқалуда. Осы аптада АҚШ-тың 10-жылдық облигацияларының кірістілігі 3% белгісіне жетті, және 2011 жылдың шілдесінен бастап максимум деңгейін жаңартты. Осының бәрі америкалық валюта өсіміне тиімді ықпал етуде, өйткені инвесторлар тәуекел активтеріне қарағанда АҚШ үкіметінің борыштық міндеттемелерін жоғары қояды.

Апта қорытындысы бойынша рубль бағамы 0,0108 теңгеге өсіп, 5,3017 теңгені құрады. Ағымдық аптада сауда-саттықтың жиынтық көлемі 266,1 млн рубльге жетті.

Еуропа валютасымен мәміле осы аптада жасалған жоқ.

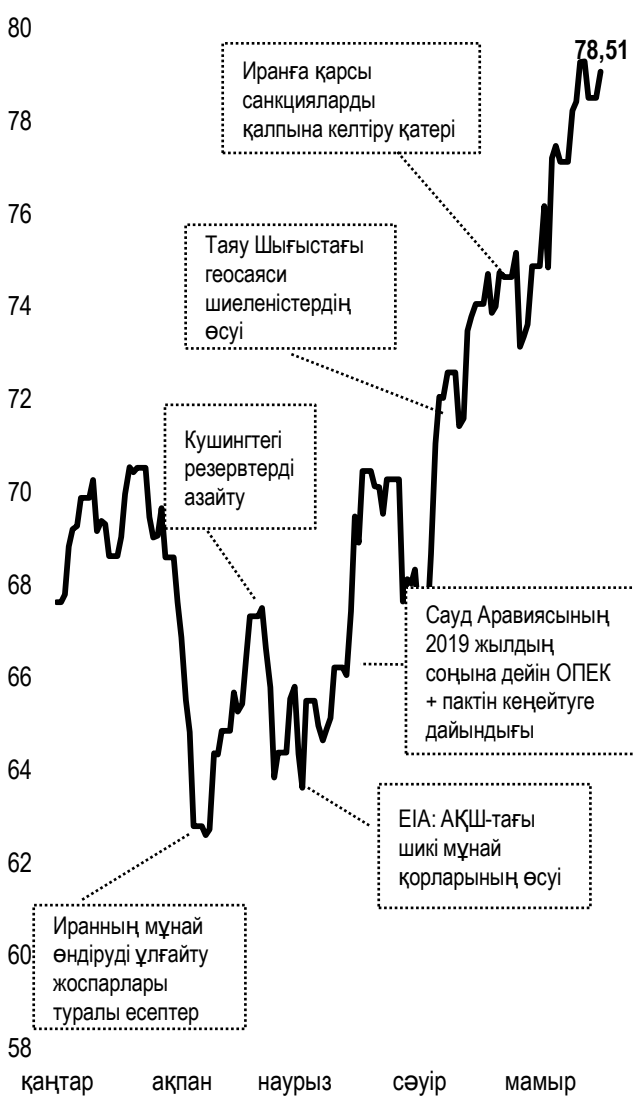
Юань бағамы 0,1380 теңгеге артып, 51,6120 теңге деңгейінде қалды, мәміле көлемі 2,95 млн юаньді құрады.

Шет ел валюталарының бағамы динамикасы
Δ %, база (01.01.17)



	Бағасы	Δ 7к, %	Δ 30к, %	Δ 2017, %
— GBPKZT	441,47	-0,9	-6,0	-1,6
— USDKZT	327,11	-0,2	-0,3	-1,6
— EURKZT	386,02	-0,8	-4,9	-3,1
— CNYKZT	51,38	-0,4	-1,7	+0,6
— RUBKZT	5,28	+0,4	-1,1	-8,5

Brent мұнай құны
USD/баррель



Анықтама: Кесте мен сызба ҰБ арнайы нарық бағамы негізінде жасалған. ҰБ бағамы KASE бағамымен айырмашылығы болуы мүмкін.



Халықаралық индекстер						Шикізат нарығы		18.05.2018			
Атауы		Мәні	Тренд %			Фьючерс	Атауы		Бағасы	Тренд %	
										7к	1а
	S&P 500	2 712,97	-0,5	0,2	14,7	-0,6	Мұнай		78,51	1,8	6,8
	Dow Jones	24 715,09	-0,5	-0,1	19,6	-0,4			71,28	0,8	4,1
	PTC	1 173,14	-1,7	1,6	8,9	-1,5	Табиғи газ		2,85	1,5	3,9
	MMББ	2 285,53	0,0	0,0	16,2	-1,5	Мыс		305,10	-1,4	-3,4
	Hang Seng	31 047,91	-0,2	2,5	23,5	-0,6	Темір		517,00	4,6	20,0
	SS CSI 300	3 903,06	0,8	3,6	14,9	0,7	Алтын		1 293,04	-2,0	-4,2
	Euro Stoxx 50	3 573,76	0,2	2,4	0,3	0,4	Күміс		16,39	-1,7	-5,0
	FTSEuroFirst	4 360,00	0,6	4,4	1,5	0,7	Астық		518,25	5,9	9,0
	FTSE 100	7 778,79	0,7	6,3	4,6	0,7					
	KASE	2 532,67	1,4	2,7	62,8						

Экономикалық оқиғалар күнтізбесі				Валюта	Болжам	Алдыңғы
23.05	Тұтыну бағаларының индексі (ТБИ) (жж / е) (сәуір)			GBP	2,5%	2,5%
23.05	Жаңа тұрғын үй сату (сәуір)			USD	680 К	694 К
23.05	FOMC хаттамаларын жариялау			USD		
23.05	Шикі мұнай қоры			USD	-0,763M	-1,404M
24.05	Ақша-кредит саясаты бойынша ЕЦБ отырысының хаттамасын жариялау			EUR		
25.05	ЖІӨ (т / т) (1 т)			EUR	0,1%	0,1%
25.05	Федералды резервтік қызмет басшысы Пауэллдің сөз сөйлеуі			USD		

Анықтама: Күнтізбе KASE пікірі бойынша ағымдағы аптаның экономикалық неғұрлым маңызды оқиғалары

В – миллиард
М – миллион
К – мың

Қазақстанның макроэкономикалық статистикасы	Мәні	Күні	Жыл басына
Жылдық инфляция	6,5 %	01.05.18	8,5 %
ҚР ҰБ Жалпы халықаралық резервтері, млн USD	31 791	01.04.18	29 710
Қаржы базасы, млрд KZT	4 565,7	01.04.18	5 162,6
Қаржы массасы, млрд KZT	18 631,0	01.03.18	19 798,6

Қазақстанның несие рейтингі	Рейтинг	Күні	Алдыңғы
	BBB-тұрақты	12.03.18	BBB-тұрақты
	Вaa3 тұрақты	26.07.17	Вaa3 негативті
	BBB тұрақты	17.04.18	BBB тұрақты



"Қазақстан қор биржасы" АҚ

Мекен-жайы: Қазақстан Республикасы,
050040, Алматы қ., Байзақов 280 БЦ
"Almaty Towers"

Тел.: 8 (727) 237 53 00



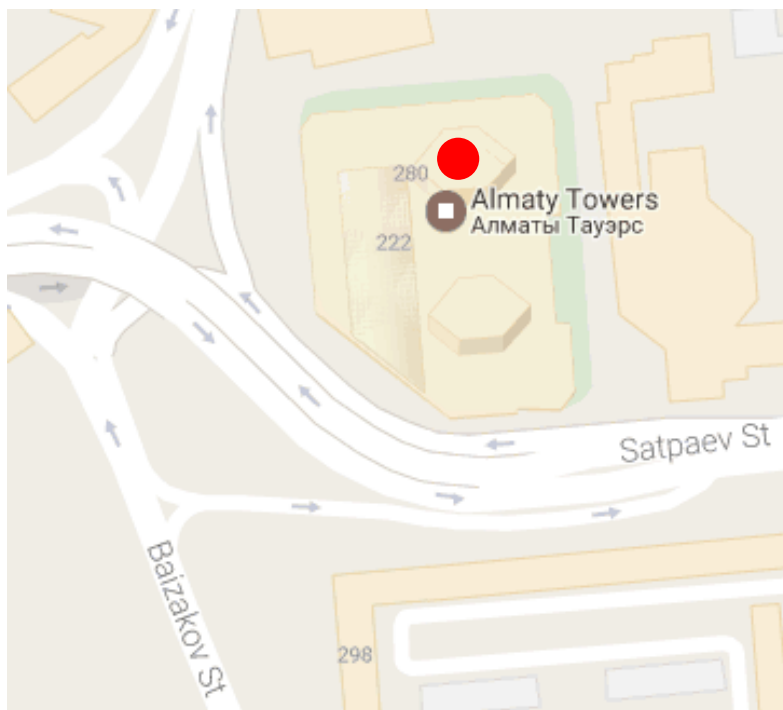
Корпоративтік веб-сайт



Бізбен байланысыңыз



**Листингілік компаниялардың
корпоративтік оқиғалар
күнтізбесі**



"Осы есетегі ақпараттар мен пікірлерді "Қазақстан қор биржасы" АҚ (әрі қарай - KASE) мамандары әзірледі, . KASE осы есебінде берілген ақпараттардың толық әрі дәл , дұрыс болуына кепілдік бермейді. KASE де, қызметкерлердің біреуі де осы есептің немесе онда ұсынылған мәліметтер мен талдауларың пайдалану нәтижесінде келген зиянға жауап бермейді . KASE осы есепті үнемі жаңартуға жауап бермейді, сондай-ақ осы есепті дайындаған сәттен бастап, барлық өзгерістер туралы хабарлауға жауап бермейді:

1. Қаржы құралдарына түсетін инвестициядан табыс көбінесе нарықтық және нарықтық емес факторлардан туындайды. Көбінесе, инвестордың нақты кірісіне пайыздық мөлшерлемелердің ауытқулары, салық төлеу нормалары, валюталық бағам қозғалысы, бағалы қағаздардың баға белгілеулерін, нарықтық индекстердің, компанияның өндірістік және қаржылық көрсеткіштерін өзгерту, сондай-ақ басқа факторлар;
2. Өткен қорытындылар болашақтағы көрсеткіштердің қандай болатынын үнемі көрсете бермейді. Сонымен қатар, болашақтағы нәтижелер бағасы орындалмайтын ұйғарымдарға негізделген.. Кез келген инвестиция мен кірістің құны төмендеуі немесе жоғарылауы мүмкін, оның нәтижесінде инвесторлар барлық инвестицияланған соманы кері ала алмайды. Инвестициялар үшін жалпыға танымал нарық боламын жағдайда инвесторлар түрлі қиындықтарға кездеседі, мәселен олардың сатылуы немесе олардың тәуекелімен байланысты оның құны туралы сенімді ақпарат алудан бастап;
3. Есеп жеке қаржы ерекшеліктер мен оны алатын тұлғалардың мақсатын ескермей жасалған

KASE инвесторларға қандай да бір инвестициялар мен стратегиялардың мақсаттылығын бағалауды ұсынады және қаржы кеңесшілерінің қызметін пайдалануға шақырады. Есеп берудің барлық құқықтары KASE тиесілі. Осы талдау материалын тарату және/немесе толық өндіру KASE жазбаша келісімінсіз жүзеге асырылады.