

KASE

АПТАЛЫҒЫ

02 – 05 Шілде,
2018

KASE ОҚИҒАЛАРЫ

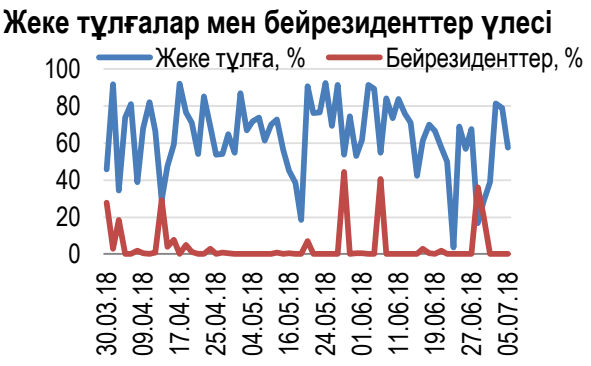
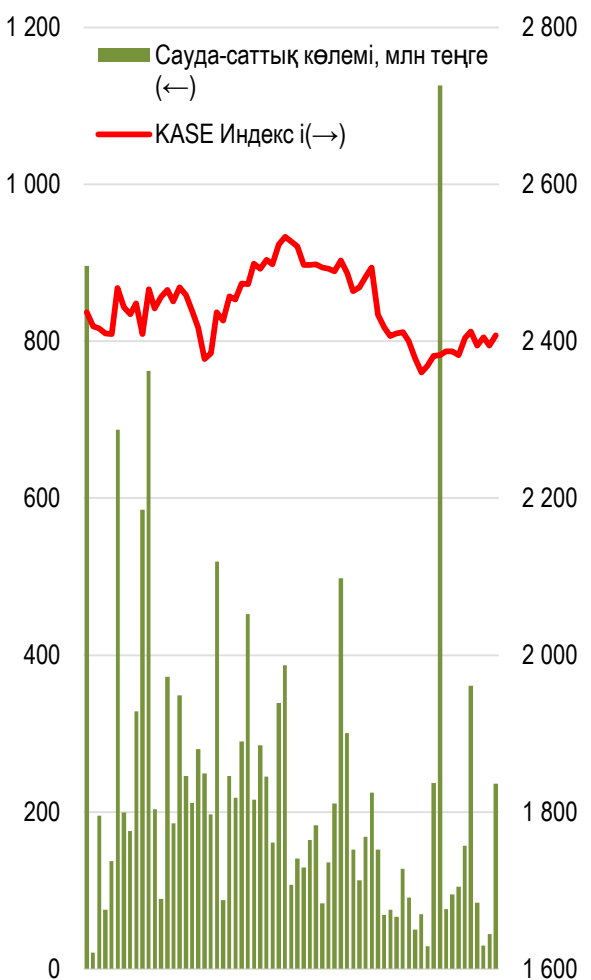
- ▲ KASE өзінің Telegram қосымшасындағы @KASEInfoBot ресми ақпараттық арнасын [қолдайтыны](#) туралы еске салады. Осы кезде @KASEInfoBot арнасының пайдаланушылары Қазақстан қор биржасындағы бағалы қағаздардың және шетел валюталарының сауда-саттықтардың барысы мен нәтижелері туралы жедел ақпаратты, KASE есептейтін биржалық нарықтың индикаторларының мәндері туралы, сондай-ақ дивидендтердің төленуі туралы ақпараттарды ыңғайлы әрі қысқаша форматта алып отырады.
- ▲ KASE өз интернет-сайтында биржа мүшелерінің 2018 жылдың маусым айындағы белсенділік рэнкингтерін [жариялады](#).

ЭМИТЕНТТЕРДІҢ ЖАҢАЛЫҚТАРЫ МЕН АНОНСТАР

- ▲ Қазақстан Қаржы министрлігі 02 шілдеде 15-жылдың облигацияларды жылдық 8,46 %-бен орналастырып, 10,4 млрд теңге [тартты](#).
- ▲ Қарағанды облысының әкімдігі 04 шілдеде екі жылдық облигацияларын жылдық 0,35 %-бен орналастырып, 625,0 млн теңге [тартты](#).
- ▲ "ҚазМұнайГаз" Ұлттық компаниясы өзінің халықаралық облигацияларын (KMGZe2) өтегені туралы [хабарлады](#).
- ▲ КазТрансОйл өзінің жай акциялары бойынша 2017 жылға дивиденд төлегені туралы [хабарлады](#). Төлеу сомасы 61,5 млрд теңгені құрады. Дивиденд алуға құқылы, акционерлердің тізімі 2018 жылдың 12 маусымындағы жағдай бойынша құрылды.
- ▲ Kaspi.kz АҚ өзінің артықшылықты акциялары (KSP1p) бойынша 2018 жылдың екінші тоқсанынан дивиденд төлегені туралы [хабарлады](#).
- ▲ Нұрбанк Standard & Poor's агенттігі банктің ұлттық шкала бойынша рейтингін "kzBB-" деңгейіне дейін көтеріп, ұзақ мерзімді және қысқа мерзімді рейтингілік бағалауларын растағаны туралы [хабарлады](#).
- ▲ Кселл салықтың тексеруден кейін салықт төлеудің қосымша резервін құрғаны туралы [хабарлады](#).
- ▲ Банк ВТБ (Қазақстан) еншілес ұйымы өзінің жалғыз акционерінің банктің жай акцияларының санын ұлғайту арқылы банкті қосымша капитализациялау туралы шешім қабылдағаны туралы [хабарлады](#).
- ▲ "ҚазМұнайГаз" Ұлттық компаниясы Маңғыстау облысының Бейнеу учаскесінде көміртегі шикізатын барлауға келісімшартын тіркегені туралы [хабарлады](#).
- ▲ "Сбербанк России" АҚ Еншілес Банкі өз Басқармасының құрамы өзгергені туралы [хабарлады](#).

KASE Индексі аптаны азғана төмендеумен аяқтады. Сауда-саттық аптасының қорытындысы бойынша индекс 0,21% төмендеп, 2 407,01 нүктеге дейін жетті. Индекске кіретін жеті акциялардың төрт компоненті минуспен аптаны жапты.

KASE Индексінің акциялары



05.07.2018

KASE Индексі	2 407,0	Трендтер (%)	
Өтімділіктің бірінші сыныбы	Цена	Δ 7д	Δ 1м
QAZKOM	115,0	14,98	10,0
Газпром (Россия)	784,7	4,6	3,3
Банк ВТБ (Россия)	0,3	3,8	3,8
Сбербанк (Россия)	1 190,0	2,75	2,7
Банк ЦентрКредит	289,0	2,5	-0,4
Kcell	1 625,0	1,6	0,3
Народный банк	102,5	0,5	0,5
БАСТ	52 492,6	0,1	-2,2
Казакхтелеком (прив.)	13 999,0	0,0	10,2
АЗМ	10 475,5	-0,2	-1,9
РД КазМунайГаз (прив.)	9 600,0	-0,5	13,6
Казакхтелеком	33 649,5	-0,7	2,3
КазТрансОйл	1 390,0	-0,7	-8,4
Банк Астаны	834,1	-1,0	-6,3
KEGOC	1 431,2	-1,3	0,2
Bank of America	9 714,0	-1,6	-1,4
KAZ Minerals	3 910,0	-2,3	-11,1
Аэрофлот (Россия)	735,0	-4,7	-1,9

Анықтама: жасыл түспен индекстік акциялар белгіленген

Арзандап жатқан мыстың тұсында ең көп арзандаған Kaz Minerals PLC акциялары болды, олардың бағасы 2,25% төмендеп, 3 909,99 теңге жетті. Өндірістік компаниялардың акциялары 2018 жылдың наурыз айынан бастап ең төмен бағаларын жаңартты. Жетінші маусымда үлестік қаржы құралдары өздерінің тарихи шыңдарын жаңартқан болатын. Бір айдан кем уақытта мыс бағасының 12-пайыздық түзетулер салдарынан, Kaz Minerals акцияларының бағасы 17% арзандады.

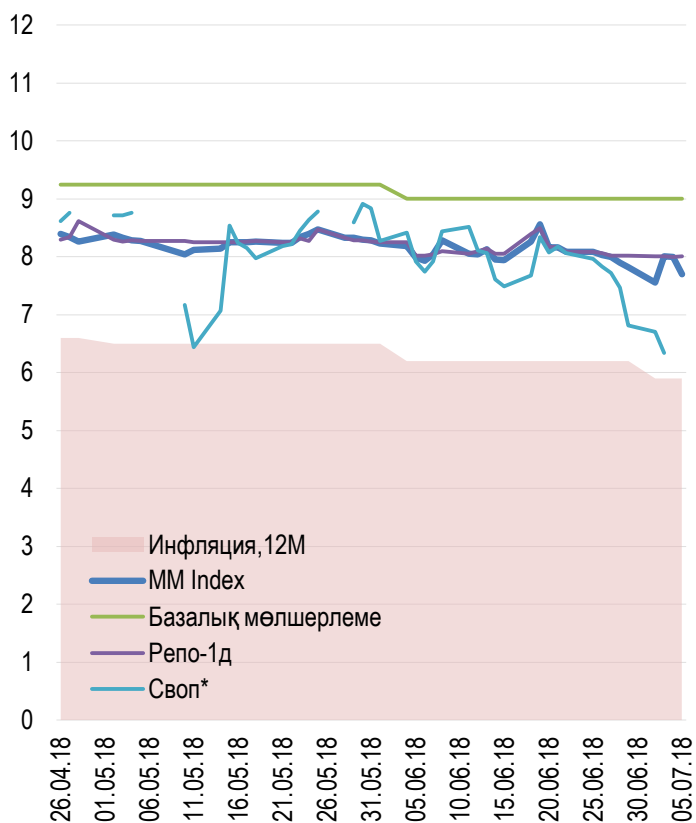
Техникалық талдау тұрғысынан өсім көшбасшысы – Банк ЦентрКредит акциялары қызықты болып көрінгенді. Қаржы ұйымының қағаздары 280 теңге деңгейінде тұрақталып, үстіміздегі жылдың мамыр айының ортасынан бастап сауда-саттықтың көлемі максималды өсуде. Банктің үлестік қаржы құралдары аптаның қорытындысы бойынша 2,49%-ға 289,00 теңгеге дейін өті.



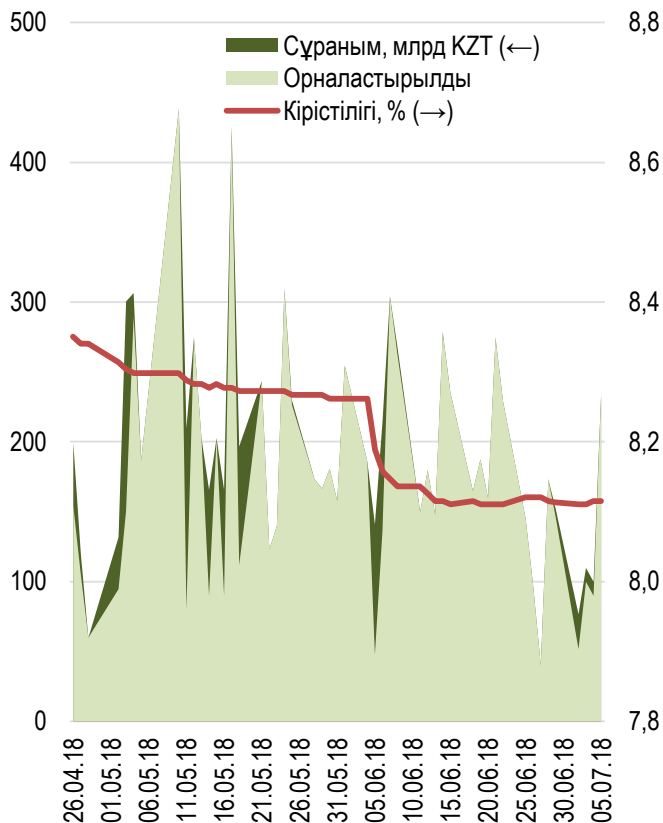
Бір күндік валюталық своптар бойынша кірістілік біп атада 17 б.н. өсіп, жылдық 6,84% жетті. Мемлекеттік бағалы қағаздармен жасалатын бір күндік репо операцияларының кірістілігі 1 б.н. төмендеп, жылдық 8,01 % деңгейінде тоқтады.

Ұлттық Банк жалпы көлемі 567,8 млрд теңгені құрайтын, ноталардың бес шығарылымын биржадан тыс орналастырды, бұл өткен аптадағы орналастырулардың көлемінен 41%-ға төмен. Апталық ноталардың төрт шығарылымы бойынша жалпы көлем 475,1 млрд теңгені құрады, кірістілігі жылдық 8,11 - 8,12% аралығында. 28-күндік ноталар бойынша кірістілік 8,24% жетіп, орналастыру көлемі 92,7 млрд теңге болды. Ноталарға жиынтық сұраным ұсынымнан 11%-ға артып, 629,6 млрд теңгеге жетті.

Инфляция және пайыздық мөлшерлеме

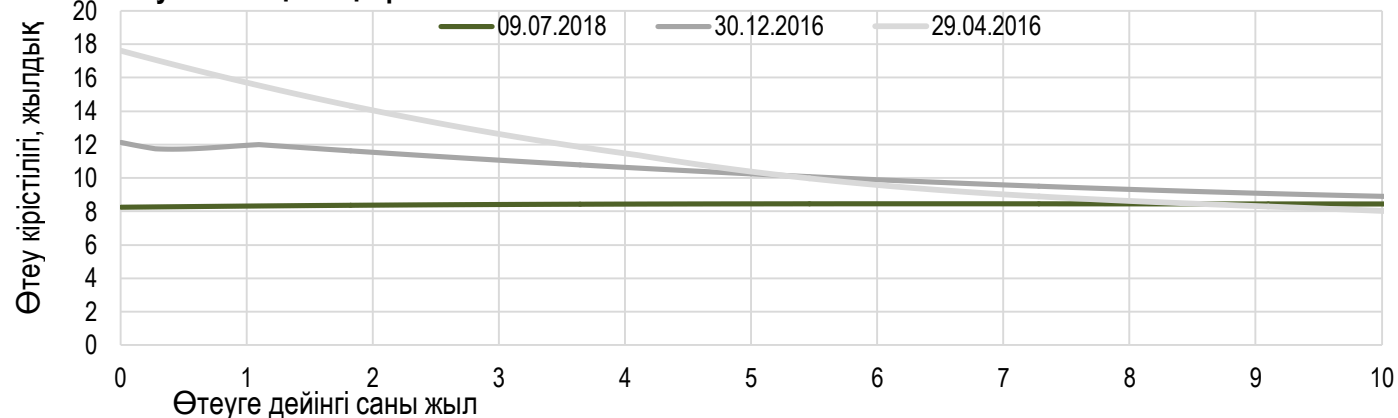


Ұлттық Банктің ноттарды апталық орналастыруы



*АҚШ долларымен барлық валюталық своп операциялары бойынша орташа сараланған кірістілігі.

Тәуекелсіз қысық кірістілігі



Доллардың орташа сараланған бағамы аптаның нәтижесі бойынша 0,7% немесе 2,30 теңгеге өсіп, 343,38 теңгеге жетті. Аптаның нәтижесі бойынша сауда-саттық көлемі өткен аптамен салыстырғанда 2% төмендеп, 556,75 млн долларды құрады.

Доллар/теңге валюталық жұбының бағамы алтыншы аптаны өсумен жапты. Соңғы рет осындай динамика өткен жылдың тамыз айында байқалған.

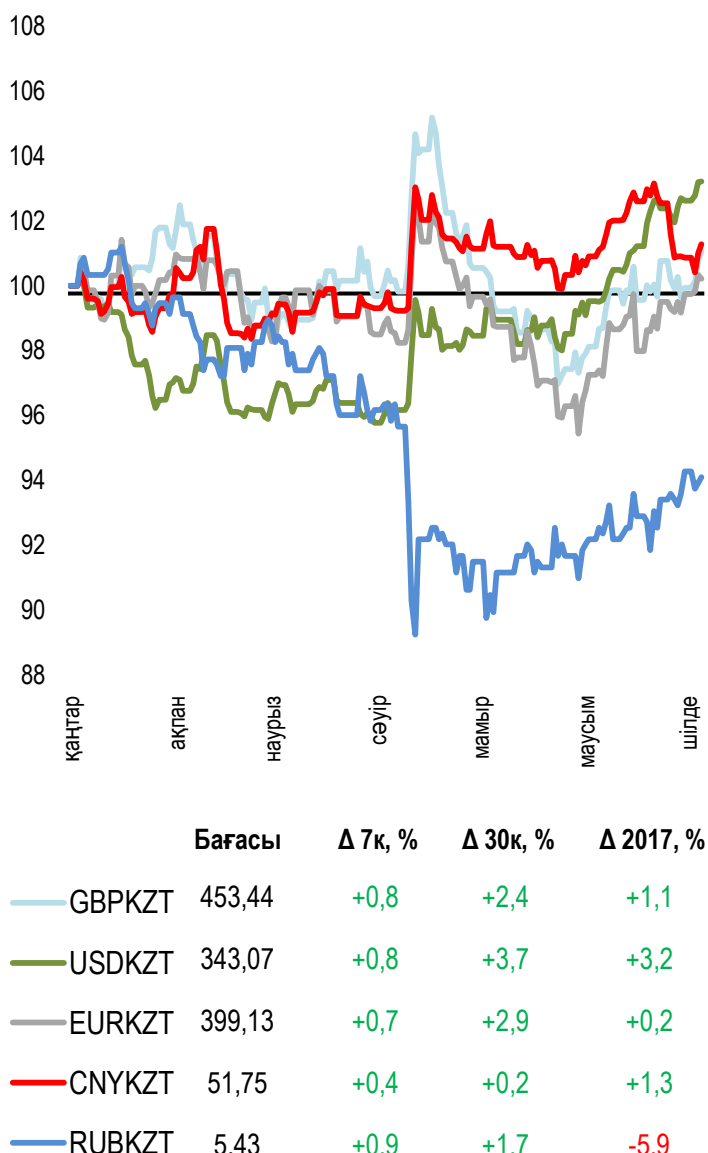
Ресей валютасы аптаның қорытындысы бойынша 0,0077 теңгеге арзандап, 5,4318 теңгеге жетті. Сауда-саттықтың жиынтық көлемі бір аптада 112,7 млн рубльше жетті.

Еуробойынша сауда-саттықтар тек бейсенбі күні өткізіліп, еуропалық валютаның бағамы өткен аптамен салыстырғанда 5,02 теңге көтеріліп, 401,72 теңге деңгейінде тоқтады.

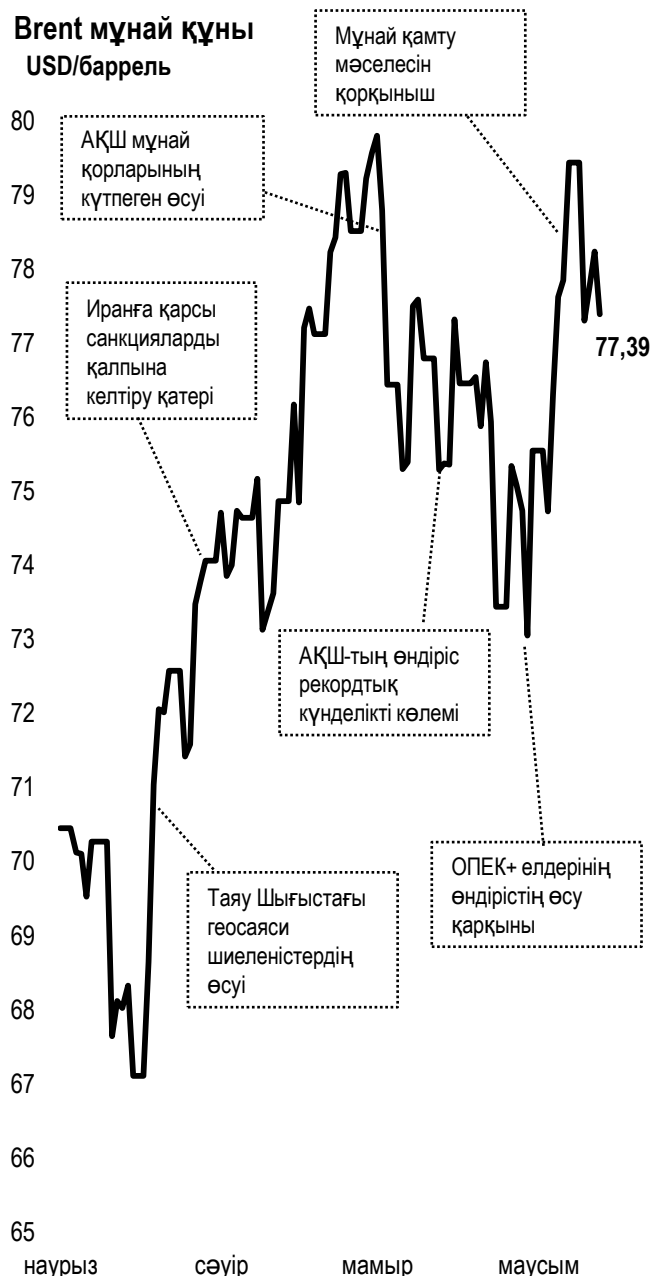
Апта қорытындысы бойынша юаньнің бағасы 0,1100 теңгеге өсіп, 51,6200 теңге деңгейінде тоқтатды. Мәмілелердің жалпы көлемі 6,6 млн юань болды.

Шет ел валюталарының бағамы динамикасы

Δ %, база (01.01.17)



Brent мұнай құны USD/баррель



Анықтама: Кесте мен сызба ҰБ арнайы нарық бағамы негізінде жасалған. ҰБ бағамы KASE бағамымен айырмашылығы болуы мүмкін.



Халықаралық индекстер

Атауы	Мәні	Тренд %			Фьючерс
		7к	1а	1ж	7к
S&P 500	2 736,61	0,7	-0,4	12,5	0,7
Dow Jones	24 356,74	0,4	-1,8	13,4	0,5
PTC	1 171,64	1,5	-0,1	16,2	4,2
ММВБ	2 285,53	0,0	0,0	19,0	4,2
Hang Seng	28 182,09	-2,7	-9,4	10,4	-0,2
SS CSI 300	3 342,44	-4,8	-13,1	-8,7	-2,3
Euro Stoxx 50	3 440,92	1,3	-0,5	-1,1	2,4
FTSEuroFirst	4 231,50	0,7	-0,4	0,4	1,3
FTSE 100	7 603,22	-0,4	-1,1	3,2	-0,1
KASE	2 407,01	-0,2	-2,5	42,2	

Шикізат нарығы

05.07.2018

Атауы	Бағасы	Тренд %	
		7к	1а
Мұнай	77,39	-2,6	2,7
	72,94	-1,6	11,3
Табиғи газ	2,84	-3,0	-1,8
Мыс	281,40	-4,6	-12,0
Темір	433,50	-0,5	-10,3
Алтын	1 257,91	0,4	-3,0
Күміс	16,01	-0,6	-3,2
Астық	504,00	1,3	-1,2

Экономикалық оқиғалар күнтізбесі

		Валюта	Болжам	Алдыңғы
09.07	ЕОБ басшысының сөзі	EUR		
10.07	Еңбек нарығындағы бос орындарының саны JOLTS (мамыр)	USD	6,880M	6,698M
11.07	ЕОБ басшысының сөзі	EUR		
11.07	Өндірушілер бағасының индексі (PPI) (a / a) (маусым)	USD	0,2%	0,5%
11.07	Шикі мұнай қоры	USD	-4,324M	1,245M
12.07	Тұтыну бағаларының негізгі индексі (ТБИ) (a / a) (маусым)	USD	0,2%	0,2%
12.07	Орталық банктің халықаралық резервтері (АҚШ доллары)	RUB		455,5B

Анықтама: Күнтізбе KASE пікірі бойынша ағымдағы аптаның экономикалық неғұрлым маңызды оқиғалары

B – миллиард
M – миллион
K – мың

Қазақстанның макроэкономикалық статистикасы

	Мәні	Күні	Жыл басына
Жылдық инфляция	5,9 %	01.07.18	7,1 %
ҚР ҰБ Жалпы халықаралық резервтері, млн USD	30 721	01.06.18	30 745
Қаржы базасы, млрд KZT	4 787,6	01.06.18	5 538,7
Қаржы массасы, млрд KZT	18 836,9	01.06.18	19 456,0

Қазақстанның несие рейтингі

	Рейтинг	Күні	Алдыңғы
	BBB-тұрақты	12.03.18	BBB-тұрақты
	Вaa3 тұрақты	26.07.17	Вaa3 негативті
	BBB тұрақты	17.04.18	BBB тұрақты



"Қазақстан қор биржасы" АҚ

Мекен-жайы: Қазақстан Республикасы,
050040, Алматы қ., Байзақов 280 БЦ
"Almaty Towers"

Тел.: 8 (727) 237 53 00



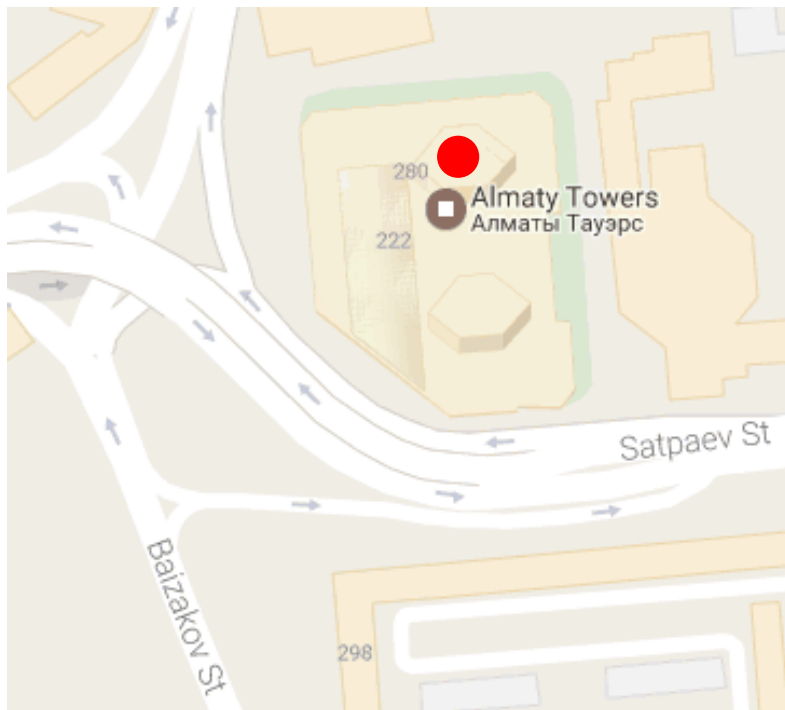
Корпоративтік веб-сайт



Бізбен байланысыңыз



**Листингілік компаниялардың
корпоративтік оқиғалар
күнтізбесі**



"Осы есетегі ақпараттар мен пікірлерді "Қазақстан қор биржасы" АҚ (әрі қарай - KASE) мамандары әзірледі, . KASE осы есебінде берілген ақпараттардың толық әрі дәл , дұрыс болуына кепілдік бермейді. KASE де, қызметкерлердің біреуі де осы есептің немесе онда ұсынылған мәліметтер мен талдауларың пайдалану нәтижесінде келген зиянға жауап бермейді . KASE осы есепті үнемі жаңартуға жауап бермейді, сондай-ақ осы есепті дайындаған сәттен бастап, барлық өзгерістер туралы хабарлауға жауап бермейді:

1. Қаржы құралдарына түсетін инвестициядан табыс көбінесе нарықтық және нарықтық емес факторлардан туындайды. Көбінесе, инвестордың нақты кірісіне пайыздық мөлшерлемелердің ауытқулары, салық төлеу нормалары, валюталық бағам қозғалысы, бағалы қағаздардың баға белгілеулерін, нарықтық индекстердің, компанияның өндірістік және қаржылық көрсеткіштерін өзгерту, сондай-ақ басқа факторлар;
2. Өткен қорытындылар болашақтағы көрсеткіштердің қандай болатынын үнемі көрсете бермейді. Сонымен қатар, болашақтағы нәтижелер бағасы орындалмайтын ұйғарымдарға негізделген.. Кез келген инвестиция мен кірістің құны төмендеуі немесе жоғарылауы мүмкін, оның нәтижесінде инвесторлар барлық инвестицияланған соманы кері ала алмайды. Инвестициялар үшін жалпыға танымал нарық боламын жағдайда инвесторлар түрлі қиындықтарға кездеседі, мәселен олардың сатылуы немесе олардың тәуекелімен байланысты оның құны туралы сенімді ақпарат алудан бастап;
3. Есеп жеке қаржы ерекшеліктер мен оны алатын тұлғалардың мақсатын ескермей жасалған

KASE инвесторларға қандай да бір инвестициялар мен стратегиялардың мақсаттылығын бағалауды ұсынады және қаржы кеңесшілерінің қызметін пайдалануға шақырады.

Есеп берудің барлық құқықтары KASE тиесілі. Осы талдау материалын тарату және/немесе толық өндіру KASE жазбаша келісімінсіз жүзеге асырылады.