

### KASE ОҚИҒАЛАРЫ

- ▲ 02 қазаннан бастап KASE корпоративтік облигациялар нарығының жаңа индикаторларын жариялауға кірісті: 1) негізгі сауда-саттық алаңының индикаторлары – KASE\_BMC таза баға индекстері және KASE\_BMY кірістілігі индикаторлары; 2) балама сауда-саттық алаңы индикаторлары – KASE\_BAC таза баға индекстері және KASE\_BAY кірістілік индикаторы.
- ▲ KASE ресми ақпараттық арнасында Telegram - @KASEInfoBot дбұрын ұсынылған шет елдік валюталар бағамы туралы ұсынған ақпаратқа қосымша акциялар мен облигациялардың бағасы туралы ақпарат жарияланды. Арна үнемі дами бермекші және Қазақстан қор биржасындағы бағалы қағаздардың алғашқы орналасуы туралы бөлім, дивидендтер туралы және басқа да бөлімдер туралы ақпараттар ұсынбақшы. Сервис орыс, қазақ және ағылшын тілдерінде тегін ұсынылады. Болашақта ақылы нұсқасы болуы да мүмкін. KASE барлық ниет білдіршілерді @KASEInfoBot ақпараттық арнасына қосылуға шақырады.
- ▲ 05 қазанда Қазақстан қор биржасы (KASE) Қазақстан қор биржасы (KASE) 2017 жылдың 05 қазанында IFC Kazakhstan, "Governance & Management Consulting" ЖШС, "Даму" кәсіпкерлікті дамыту қоры" АҚ, "Атамекен" Ұлттық кәсіпкерлер палатасымен бірлесіп "Корпоративтік басқару негіздері" бағдарламасы бойынша оқу өткізгенін хабарлайды. Бағдарлама лекторлары IFC Kazakhstan, "Governance & Management Consulting" ЖШС, сондай-ақ KASE қызметкерлері болып табылады.
- ▲ 2017 жылдың 03 қазанында KASE жас компанияларды қаржыландыру үшін қазақстандық алдыңғы қатарды бизнес-инкубаторлармен жас компанияларды қаржыландыру үшін start-up (стартап) алаң құру бойынша жұмыстар жүргізу үшін өзара ынтымақтастық туралы Меморандумға қол қойғаны туралы хабарлайды.

### ЭМИТЕНТТЕРДІҢ ЖАҢАЛЫҚТАРЫ МЕН АНОНСТАР

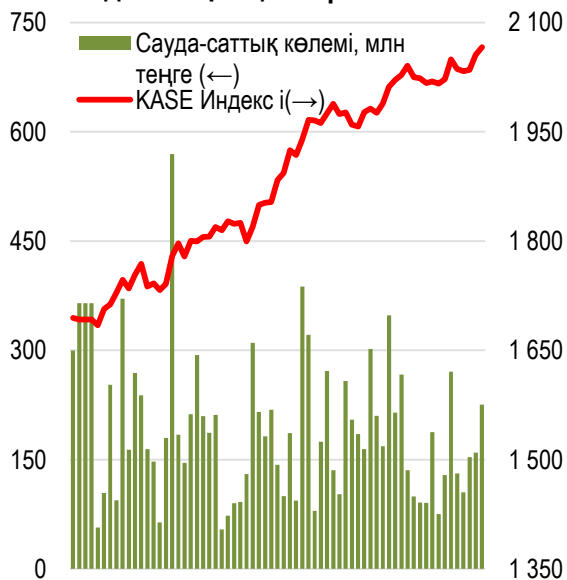
- ▲ KASE 2017 жылдың 01 қарашасынан бастап 08 желтоқсанына дейін жеке инвесторлар арасында акциялар нарығында байқау өткізетіні туралы хабарлайды. Іс-шара Қазақстандағы биржалық сауда-саттықты әйгілі етуге бағытталған. Байқауға KASE жұмыс істейтін, брокерлік компаниялардың клиенті болып табылатын, жеке тұлғалар қатыса алады. Конкурсқа қызметкерлері мен брокерлік компаниялардың қатысуына тыйым салынады. Жеңімпаздар бағалы сыйлықтармен марапатталады. Байқау туралы толық ақпарат KASE корпоративтік веб-сайтында жарияланған.



KASE Индексі 0,8% артып, 9 жылда ең жоғары көрсеткішке жетіп – 2 066,19 нүктені құрады. Соңғы рет ондай деңгейге Индекс 2008 жылдың тамыз айында жеткен.

Индекс көбасшылары ретінде KAZ Minerals PLC акцияларын байқауға болады, олар бағасы 11,2% өсіп, 3 870,00 теңгеге жетті. Өсім 26 қазанға жоспарланған, үшінші тоқсан есебін жариялаудың алдында өсті. Онда Ақтоғай сульфид фабрикасын пайдаланудан түскен операциялық кіріс ескерілмекші. Соңғы аптадағы нығаю үрдісін көрсететін, мыстың баға белгілеулері қосымша қолдау бермекші. Құлдыраудан алғашқы орынды Қазақстан Халық Банкінің акциялары иемденді, олар 3,1%-ға 78,59 теңгеге арзандады. Акциялар Казкоммерцбанк шығыны шоғарландырылған, қаржылық есептілік қарсаңында арзандай түсуде.

### KASE индексінің акциялары



### Жеке тұлғалар мен бейрезиденттер үлесі



06.10.2017

Трендтер (%)

KASE Индексі	2 066,2	0,8	4,5
<b>Өтімділіктің бірінші сыныбы</b>	<b>Цена</b>	<b>Δ 7д</b>	<b>Δ 1м</b>
QAZKOM (прив.)	115,0	22,3	32,9
<b>KAZ Minerals</b>	3 870,0	11,17	1,8
Bank of America	8 900,0	3,4	11,2
<b>KEGOC</b>	1 415,0	2,5	3,1
БАСТ	56 192,2	1,7	7,5
Сбербанк (Россия)	1 146,6	0,91	6,0
Аэрофлот (Россия)	1 101,8	0,9	-8,2
Газпром (Россия)	733,0	0,8	4,6
Банк Астаны	1 160,0	0,7	0,8
QAZKOM	156,0	0,0	8,3
Казхателеком (прив.)	7 300,1	0,0	2,0
<b>Kcell</b>	1 910,0	-0,5	30,7
<b>Банк ЦентрКредит</b>	157,6	-0,6	0,4
<b>РД КазМунайГаз</b>	20 300,0	-0,9	-1,0
<b>КазТрансОйл</b>	1 312,9	-0,9	8,4
АЗМ	12 362,0	-1,8	-0,6
РД КазМунайГаз (прив.)	7 355,0	-1,9	0,4
<b>Казхателеком</b>	18 600,0	-2,6	-4,1
<b>Народный банк</b>	78,6	-3,1	-7,4

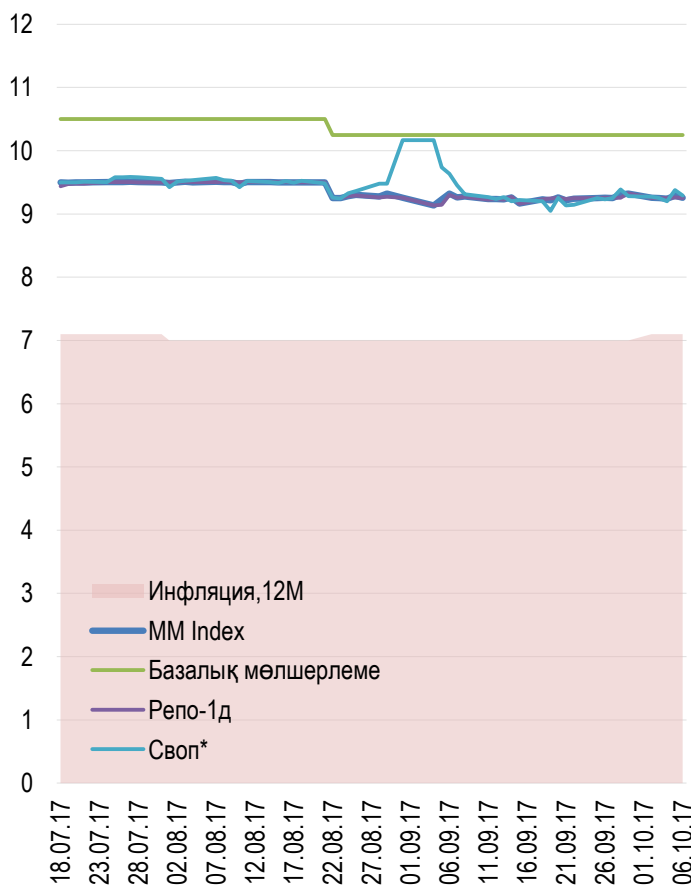
2017 жылдың 03 қазанынан бастап екі қазақстандық банк - "Еуразиялық банк" АҚ және "АТФБанк" АҚ жай акцияларына айырбасталған 150 млрд. теңге және сәйкесінше 100 млрд. теңге облигациялары KASE ресми тізімінің балама сауда-саттық алаңының "облигациялар" санаты бойынша енгізілді. Айналым мерзімі және жылдық купоны 15 жыл және жылдық 4% құрайды. Аталмыш облигациялармен сауда-саттық Қазақстан қор биржасында қосымша хабарланады.

Қазақстан қор биржасында (KASE) 06 қазанда KASE сауда-саттық жүйесінде Қазақстан Республикасы Қаржы министрлігінің мемлекеттік ұзақ мерзімді қазынашылық міндеттемелері МЕОКАМ-48 51-ші шығарылымын сату бойынша арнайы мамандандырылған сауда-саттық өткізіледі, нәтижесінде жылдық 8,99%, 23 млрд. тенге тартылды.

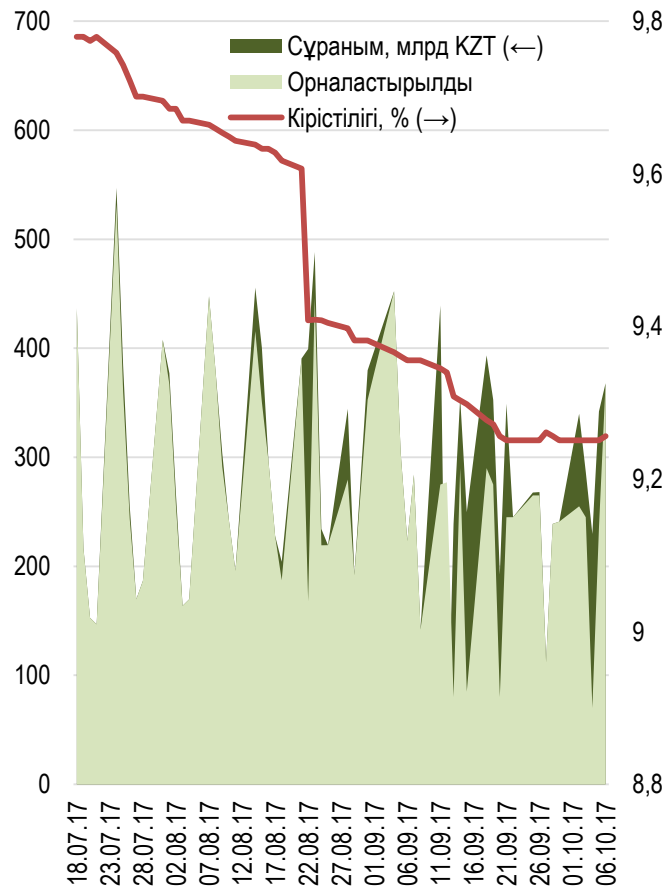


Қаржы нарығы кірістілігі 0,07% төмендеп, жылдық 9,25% құрады. Валюталық своп сегментінде мөлшерлеме 27 б.н. жылдық 9,38% дейін төмендеді. Репо сегментінде кірістілігі өзгерген жоқ, 9,26% деңгейінде қалды.

### Инфляция және пайыздық мөлшерлеме

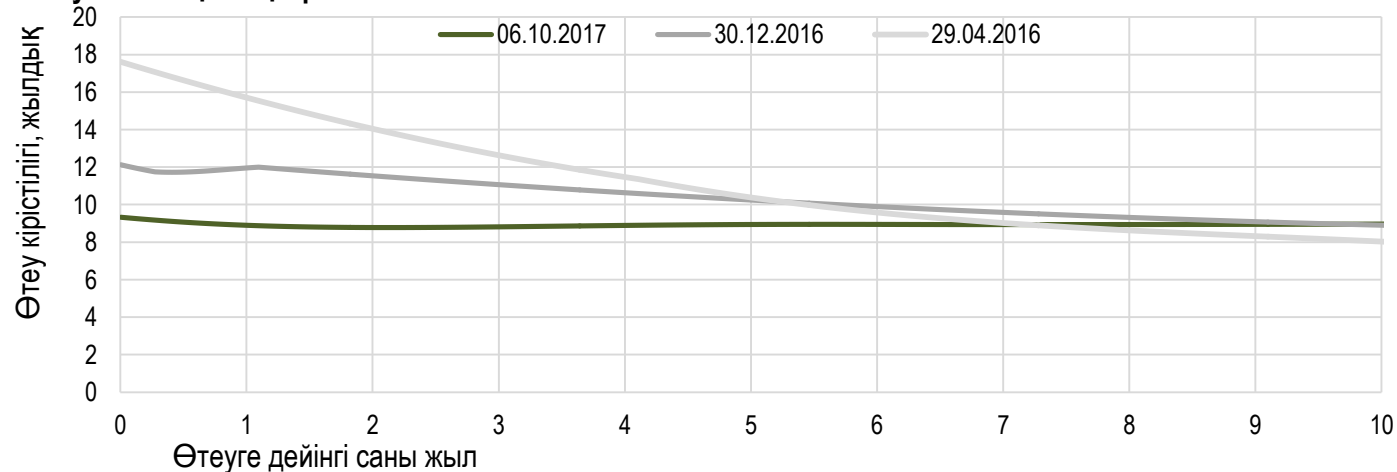


### Ұлттық Банктің ноттарды апталық орналастыруы



\*АҚШ долларымен барлық валюталық своп операциялары бойынша орташа сараланған кірістілігі.

### Тәуекелсіз қысық кірістілігі

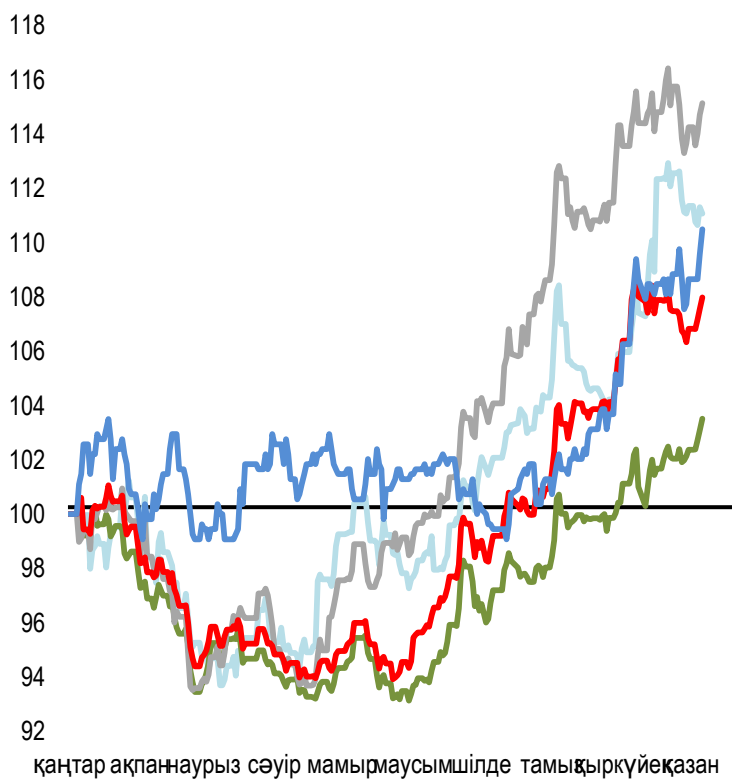


Доллар бағамы апта қорытындысы бойынша 0,72% өсіп, 343,66 теңгені құрады. Доллар индексі АҚШ ФРС пайыздық мөлшерлеменің әрі қарай қарқыны мен Трамп әкімшілігінің салық реформасын өткізуге үмітін жағуымен қатар, хабарламасы аясында 7 апталық максимум деңгейіне дейін өсті. Долларға қосымша қолдау көрсеткен АҚШ өндірісінің оптимистік индикаторлары шығуы болды. АҚШ экономикасының өндірістік секторында белсенділігін көрсететін, PMI Индексі, ағымдағы жылдың қыркүйек айында 13 жылдық максимумнан асты.

Рубль бағамы 1,3%, 5,9602 теңге дейін өсті. Ресей үшін ең төменгі инфляция деңгейінде рубльдік құралдардың тартымды кірістілігі рубльге қолдау бола түсуде. Ресейдегі жылдық инфляция қыркүйек айының аяғында 3% төмендеді. Сонымен қатар, РФ Экономикалық даму министрлігі Ресейдегі инфляция деңгейін ағымдағы жылдың соңына қарай 3,2% болжап отыр.

### Шет ел валюталарының бағамы динамикасы

Δ %, база (01.01.17)



	Бағасы	Δ 7к, %	Δ 30к, %	Δ 2017, %
— GBPKZT	455,12	0,0	+3,3	+11,1
— USDKZT	345,00	+1,3	+1,3	+3,5
— EURKZT	405,75	+1,3	+0,3	+15,1
— CNYKZT	51,85	+1,5	-0,3	+8,0
— RUBKZT	6,00	+2,6	+1,9	+10,05

### Brent мұнай құны

USD/баррель



Анықтама: Кесте мен сызба ҰБ арнайы нарық бағамы негізінде жасалған. ҰБ бағамы KASE бағамымен айырмашылығы болуы мүмкін.



Халықаралық индекстер

Атауы	Мәні	Индекс тренді			Фьючерс 7к
		7к	1а	1ж	
S&P 500	2 549,33	1,2	3,4	18,0	1,2
Dow Jones	22 773,67	1,6	4,4	24,7	1,6
PTC	1 134,30	-0,2	2,5	12,9	0,0
MMББ	2 093,86	0,8	3,9	5,5	0,0
Hang Seng	28 458,04	3,3	3,1	18,8	3,3
SS CSI 300	3 836,50	0,0	-0,3	17,9	0,0
Euro Stoxx 50	3 603,32	0,2	4,9	19,3	0,4
FTSEuroFirst	4 285,50	0,4	3,8	12,3	0,2
FTSE 100	7 522,87	2,0	2,3	7,5	2,1
KASE	2 066,19	0,8	4,5	71,4	

Шикізат нарығы

06.10.2017

Атауы	Бағасы	Тренд	
		7к	1а
Мұнай	55,62	-3,3	2,6
	49,29	-4,6	0,3
Табиғи газ	2,86	-4,8	-4,6
Мыс	302,90	2,5	-3,3
Темір	474,00	0,0	-21,1
Алтын	1 276,68	-0,2	-4,3
Күміс	16,79	0,7	-5,8
Астық	443,50	-1,1	5,2

Экономикалық оқиғалар күнтізбесі

	Валюта	Болжам	Алдыңғы
09.10 Қызмет сектордағы Caixin PMI (қыркүйек)	CNY	53,1	52,7
11.10 Еңбек нарығындағы ашық бос орындар саны JOLTS (тамыз)	USD	6,138M	6,170M
11.10 FOMC хаттамаларды жариялау	USD		
12.10 Өндірушілер бағасының индексі (PPI) (a/a) (қыркүйек)	USD	0,4%	0,2%
12.10 Драги ЕЦБ басшысының сөзі	EUR		
12.10 Шикі мұнай қоры	USD		-6,023M
13.10 Тұтыну бағаларының негізгі индексі (ТБИ) (қыркүйек)	USD	0,2%	0,2%

Анықтама: Күнтізбе KASE пікірі бойынша ағымдағы аптаның экономикалық неғұрлым маңызды оқиғалары

В – миллиард  
М – миллион  
К – мың

Қазақстанның макроэкономикалық статистикасы

	Мәні	Күні	Жыл басына
Жылдық инфляция	7,1 %	01.10.17	8,5 %
ҚР ҰБ Жалпы халықаралық резервтері, млн USD	32 946	01.09.17	29 530
Қаржы базасы, млрд KZT	5 342,9	01.09.17	5 162,2
Қаржы массасы, млрд KZT	19 471,9	01.09.17	19 912,6

Қазақстанның несие рейтингі

	Рейтинг	Күні	Алдыңғы
	BBB-тұрақты	08.09.17	BBB- негативті
	Вaa3 тұрақты	26.07.17	Вaa3 негативті
	BBB тұрақты	21.04.17	BBB тұрақты



## "Қазақстан қор биржасы" АҚ

**Мекен-жайы:** Қазақстан Республикасы,  
050040, Алматы қ., Байзақов 280 БЦ  
«Almaty Towers»

**Тел.:** 8 (727) 237 53 00



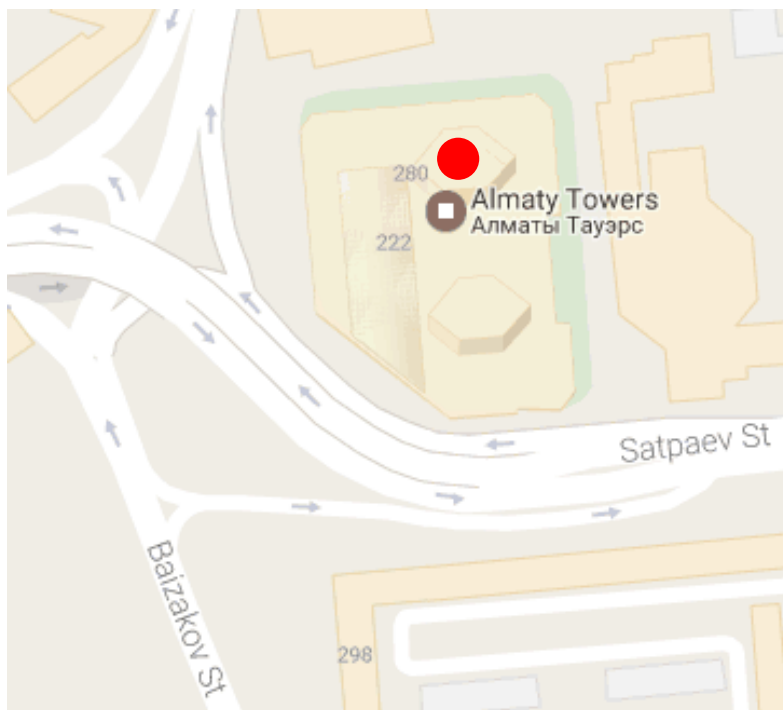
**Корпоративтік веб-сайт**



**Бізбен байланысыңыз**



**Листингілік компаниялардың  
корпоративтік оқиғалар  
күнтізбесі**



"Осы есетегі ақпараттар мен пікірлерді "Қазақстан қор биржасы" АҚ (әрі қарай - KASE) мамандары әзірледі, . KASE осы есебінде берілген ақпараттардың толық әрі дәл , дұрыс болуына кепілдік бермейді. KASE де, қызметкерлердің біреуі де осы есептің немесе онда ұсынылған мәліметтер мен талдауларың пайдалану нәтижесінде келген зиянға жауап бермейді . KASE осы есепті үнемі жаңартуға жауап бермейді, сондай-ақ осы есепті дайындаған сәттен бастап, барлық өзгерістер туралы хабарлауға жауап бермейді:

1. Қаржы құралдарына түсетін инвестициядан табыс көбінесе нарықтық және нарықтық емес факторлардан туындайды. Көбінесе, инвестордың нақты кірісіне пайыздық мөлшерлемелердің ауытқулары, салық төлеу нормалары, валюталық бағам қозғалысы, бағалы қағаздардың баға белгілеулерін, нарықтық индекстердің, компанияның өндірістік және қаржылық көрсеткіштерін өзгерту, сондай-ақ басқа факторлар;
2. Өткен қорытындылар болашақтағы көрсеткіштердің қандай болатынын үнемі көрсете бермейді. Сонымен қатар, болашақтағы нәтижелер бағасы орындалмайтын ұйғарымдарға негізделген. Кез келген инвестиция мен кірістің құны төмендеуі немесе жоғарылауы мүмкін, оның нәтижесінде инвесторлар барлық инвестицияланған соманы кері ала алмайды. Инвестициялар үшін жалпыға танымал нарық боламын жағдайда инвесторлар түрлі қиындықтарға кездеседі, мәселен олардың сатылуы немесе олардың тәуекелімен байланысты оның құны туралы сенімді ақпарат алудан бастап;
3. Есеп жеке қаржы ерекшеліктер мен оны алатын тұлғалардың мақсатын ескермей жасалған

KASE инвесторларға қандай да бір инвестициялар мен стратегиялардың мақсаттылығын бағалауды ұсынады және қаржы кеңесшілерінің қызметін пайдалануға шақырады.

Есеп берудің барлық құқықтары KASE тиесілі. Осы талдау материалын тарату және/немесе толық өндіру KASE жазбаша келісімінсіз жүзеге асырылады.