

Эмбарго до 12:00 (по Алматы) (06:00 UTC) 3 августа 2022 г.

Tengri Partners PMI™ Сферы услуг Казахстана

Включая Tengri Partners Совокупный PMI™ Казахстана

Сфера услуг в июле: зафиксирован рекордный темп роста деловой активности на фоне усиления клиентского спроса

Основные выводы

Наблюдаются самые высокие показатели деловой активности и новых заказов за всю историю исследования

Уровень оптимизма повысился до наиболее высокого за последние пять месяцев

Зафиксирован рост ценовой инфляции по сравнению с июнем

Данные собирались с 12 по 26 июля 2022.

В июле сфера услуг Казахстана продемонстрировала существенный рост деловой активности. Об этом свидетельствуют аналитические данные от Tengri Partners, на основании которых рассчитывается Индекс деловой активности (PMI™). Более того, темп роста стал наиболее стремительным с начала сбора данных в марте 2019 года. То же самое можно сказать и о притоке новых заказов. По неофициальным данным, главными факторами, приведшими к существенному улучшению показателей, стали усиление спроса и заключение новых контрактов.

Рост показателей сферы услуг привел к увеличению уровня оптимизма: уверенность участников опроса в положительной динамике стала наиболее высокой за пять месяцев.

Итоговый показатель исследования — Индекс деловой активности. Он рассчитывается на основании ответов респондентов на один вопрос: как изменился объем деловой активности в сравнении с предыдущим месяцем? Индекс рассчитывается в диапазоне от 0 до 100. Показатель выше 50 говорит о повышении активности; показатель ниже 50 свидетельствует о ее общем снижении. Индекс корректируется с учетом сезонных факторов.

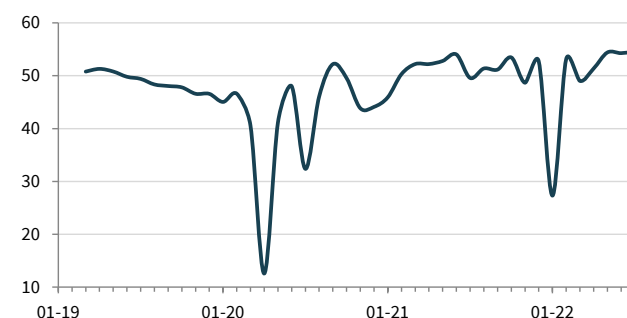
С учетом сезонных факторов, Индекс деловой активности незначительно повысился с 54,3 в июне до 54,6 в июле. Таким образом, его пребывание выше критической отметки 50,0 наблюдается уже четыре месяца подряд. Более того, темп повышения был наиболее стремительным с начала исследования (март 2019 года) и в целом может быть охарактеризован как существенный.

Помимо этого, приток новых заказов также оказался самым высоким почти за три с половиной года сбора данных: компании отмечают возросший внутренний спрос и заключение новых контрактов.

Несмотря на повышение уровня деловой активности, казахстанские поставщики услуг продолжают терять сотрудников. При этом следует отметить, что темп сокращения рабочих мест резко снизился по сравнению с предыдущим месяцем и может быть охарактеризован как слабый. Ряд компаний, у которых в июле сократилось количество рабочих мест, сообщили, что сотрудники добровольно уволились в поисках более высокооплачиваемой работы.

В июле ценовое давление продолжило увеличиваться. Темп роста

Tengri Partners Сферы услуг Казахстана Индекс деловой активности
ск, >50 = рост по сравнению с прошлым месяцем



Источник: Tengri Partners, S&P Global.

среднего ценового бремени усилился по сравнению с предыдущим месяцем, а темп инфляции цен на сырье может быть охарактеризован как резкий. Причинами текущего роста стали девальвация тенге, наложенные на Россию санкции и общемировой скачок цен.

Несмотря на возросшие издержки на сырье, поставщики не спешат увеличивать цены на свои услуги таким же темпом. Более того, июльские данные демонстрируют наиболее слабое увеличение цен с февраля этого года: лишь 9% респондентов повысили цены в связи с возросшими издержками.

Оценивая перспективы ближайшего года, представители сферы услуг Казахстана выражают самый высокий с февраля уровень оптимизма. Напомним, именно в феврале наблюдался рекордный показатель по этому параметру. Около 63% участников нашего исследования надеются на рост активности в течение ближайших 12 месяцев. Более того, текущий уровень оптимизма является третьим среди наиболее высоких с момента начала исследования. По неофициальным данным, он вызван надеждами на экономическую стабилизацию и сохранение роста клиентского спроса.

Tengri Partners Совокупный PMI™ Казахстана

Июль: в частном секторе сохраняется стремительный рост

С июня составной индекс PMI для Казахстана* не претерпел изменений (53,6), что свидетельствует о четвертом подряд росте производительности частного сектора. В сфере услуг деловая активность увеличилась рекордными темпами, а в обрабатывающей промышленности рост объемов производства стал наименее выраженным за последние три месяца.

У представителей частного сектора Казахстана также наблюдается приток новых заказов. Темп притока может быть охарактеризован как существенный в обеих сферах экономики, а в сфере услуг соответствующий индекс с учетом сезонных факторов и вовсе стал рекордным. Более того, увеличение спроса привело к созданию дополнительных рабочих мест — впервые с апреля 2021 года. При этом темп их создания был незначительным и неравномерным: так, в обрабатывающей промышленности количество рабочих мест увеличилось, в то время как в сфере услуг фиксируется их сокращение уже второй месяц подряд.

В сфере ценообразования во всем частном секторе Казахстана наблюдается стремительный рост ценового бремени. Темп ценовой инфляции ускорился по сравнению с июньским. Тем не менее, цены, запрашиваемые компаниями за свою продукцию и услуги, выросли наименее стремительно с февраля.

Улучшение экономической обстановки и усиление потребительского спроса привели к повышению уровня оптимизма. Компании продемонстрировали высокий уровень ожиданий роста производительности на ближайшие 12 месяцев — рекордный за прошедшие пять месяцев.

**Совокупный Индекс PMI – это средневзвешенные значения сопоставимых индексов PMI обрабатывающих отраслей и сферы услуг. Веса отражают относительный размер производственного сектора и сферы услуг согласно официальным данным ВВП.*

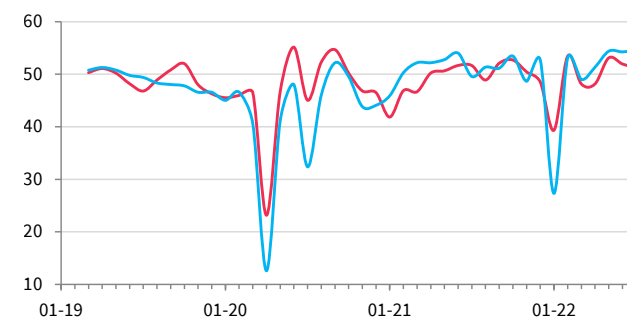
Tengri Partners Совокупный Индекс объемов производства
ск, >50 = рост по сравнению с прошлым месяцем



Источник: Tengri Partners, S&P Global.

Объемы производства
Деловая активность

ск, >50 = рост по сравнению с прошлым месяцем



Источник: Tengri Partners, S&P Global.

Комментарий

Комментируя результаты последнего исследования, Анвар Ушбаев, управляющий партнер и инвестиционный директор компании Tengri Partners, отметил:

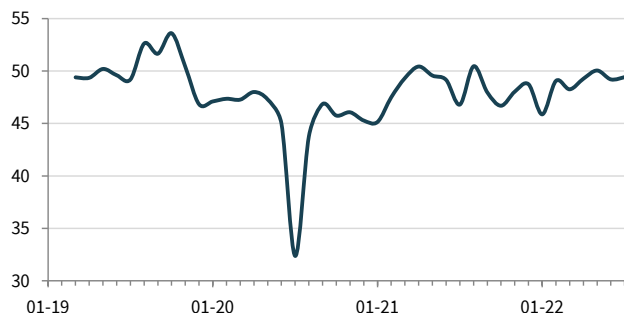
«В текущем отчетном периоде сфера услуг Казахстана продемонстрировала хороший рост на фоне продолжающейся стабилизации в экономике. Усиление потребительского спроса и заключение новых контрактов привели к рекордно высокому росту деловой активности и новых заказов.

Тем не менее, наложенные на Россию санкции и усиление инфляционного давления продолжают создавать трудности, которые потенциально способны помешать дальнейшим успехам в ближайшие месяцы. Также следует отметить девальвацию тенге, которая создает дополнительные риски.

Так или иначе, сохраняющийся сейчас рост привел к повышению уровня оптимизма. Уровень ожиданий у компаний повысился до самого высокого с февраля: они надеются на дальнейший рост производительности».

Индекс Занятости

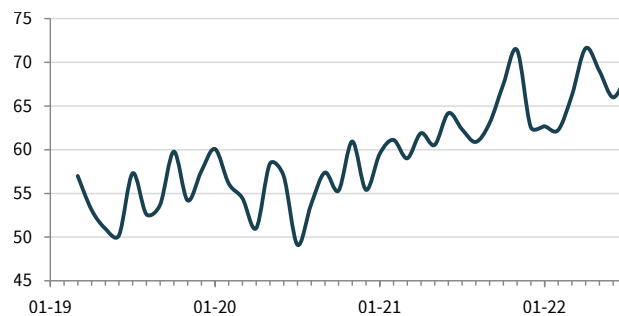
ск, >50 = рост по сравнению с прошлым месяцем



Источник: Tengri Partners, S&P Global.

Индекс Себестоимости услуг

ск, >50 = инфляция по сравнению с прошлым месяцем



Источник: Tengri Partners, S&P Global.

Контакт

Ильяс Цакалидис
Контакты с прессой
Tengri Partners
i.tsakalidis@tengripartners.com

Максим Крючков
Специалист по связям
Tengri Partners
m.kryuchkov@tengripartners.com

Мэриам Балуч
Экономист
S&P Global Market Intelligence
T: +44-13-4432-7213
maryam.baluch@spglobal.com

Сабрина Мейн
специалист по корпоративным
коммуникациям
S&P Global Market Intelligence
T: +44 796-744-7030
sabrina.mayeen@spglobal.com

Методология исследования

Tengri Capital PMI™ Сферы услуг Казахстана скомпилирован компанией S&P Global из ответов на вопросы, рассылаемые менеджерам по закупкам около 250 предприятий. Сектор включает в себя такие направления, как потребительские услуги (за исключением розничной торговли), транспорт, информации, коммуникации, финансы, страхование, недвижимость и другие профессиональные услуги. Панель разделена на детальные данные по секторам и численности персонала компаний, основанные на вкладе в ВВП.

Ответы на вопросы собираются во второй половине каждого месяца и указывают направление изменений по сравнению с предыдущим месяцем. Индекс диффузии рассчитывается для каждой переменной исследования. Индекс представляет собой сумму процента «более высоких» ответов и половину процента ответов «без изменений». Индексы варьируются от 0 до 100 и показатель выше 50 указывает на общее увеличение по сравнению с предыдущим месяцем, а ниже 50 - на общее снижение. Затем индексы корректируются с учетом сезонных колебаний.

Основное значение - это Индекс Деловой активности. Индекс диффузии рассчитывается для каждой переменной, которая отвечает на вопрос об изменениях по сравнению с месяцем ранее. Индекс Деловой активности сферы услуг сопоставим с Промышленным Индексом Объемов производства. Его можно назвать «PMI сферы услуг», но его нельзя приравнивать к главному Промышленному Индексу PMI.

Совокупный Индекс Объемов производства представляет собой средневзвешанное значение индекса объемов производства и индекса деловой активности в сфере услуг. Веса отражают относительный размер производственного сектора и сектора услуг согласно официальным данным ВВП. Совокупный Индекс Объемов производства можно назвать «Совокупный PMI», но его нельзя приравнивать к главному Промышленному Индексу PMI.

Базовые данные не пересматриваются после публикации. Однако сезонно откорректированные факторы время от времени могут пересматриваться, по мере необходимости, что отразится на сезонной коррекции серии.

За дальнейшей информацией по методологии исследования Индекса PMI, пожалуйста, обращайтесь по электронному адресу economics@ihsmarkit.com.

Даты исследования и история

Данные собирались с 12 по 26 июля 2022.

Исследование началось в марте 2019 года.

Предупреждение

Права на интеллектуальную собственность Индекса PMI™ обрабатывающих отраслей Казахстана, предусмотренные в этом документе, принадлежат или лицензированы S&P Global. Любое несанкционированное использование, включая, среди прочего, копирование, распространение, передачу или иное применение любых фигурирующих в данном документе данных, не разрешается без предварительного согласия S&P Global. Компания S&P Global не несет никакой ответственности, обязанности или обязательств за или в отношении содержания или информации («данные»), содержащихся в этом документе, любые ошибки, неточности, пропуски или задержки данных, либо за любые действия, предпринятые в отношении этого. Ни при каких обстоятельствах S&P Global не несет ответственности за любые фактические, случайные или косвенные убытки, понесенные в результате использования таких данных. Purchasing Managers' Index™ и PMI™ - зарегистрированные торговые марки Markit Economics Limited или лицензированы Markit Economics Limited.

Этот материал был опубликован подразделением S&P Global Market Intelligence, а не S&P Global Ratings, которое является отдельным подразделением в структуре S&P Global. Воспроизведение информации, данных или материалов, включая рейтинги (далее — «Информация»), в какой-либо форме запрещается, за исключением случаев, когда на это получено предварительное письменное разрешение соответствующей стороны. Такая сторона, аффилированные с ней лица и поставщики (далее — «Поставщики информации») не гарантируют точности, полноты, своевременности и доступности Информации и не несут ответственности за ошибки или упущения в ней (вызванные халатностью или другими факторами) независимо от причин их возникновения, а также за результаты, полученные с использованием такой Информации. Поставщики информации также не несут ответственности за убытки, затраты, издержки на правовую помощь и потери (в том числе неполученный доход, упущенную прибыль и стоимость упущенных возможностей) в связи с использованием Информации.

О Банке Tengri Partners

Tengri Partners является диверсифицированной банковской группой в Центральной Азии, занимающейся торговлей ценными бумагами, рынками капитала, инвестиционным банкингом, управлением инвестициями, коммерческим финансированием и основными инвестициями.

О компании S&P Global

S&P Global (NYSE: SPGI) S&P Global предоставляет важную информацию. Мы предоставляем правительствам, предприятиям и частным лицам нужные данные, опыт и подключенные технологии, чтобы они могли принимать решения с уверенностью.

От помощи нашим клиентам в оценке новых инвестиций до сопровождения их через ESG и передачу энергии в цепочках поставок, мы открываем новые возможности, решаем проблемы и ускоряем прогресс во всем мире. Мы широко востребованы многими ведущими мировыми организациями для предоставления кредитных рейтингов, контрольных показателей, аналитики и решений для рабочих процессов на мировых рынках капитала, товаров и автомобилей. С каждым из наших предложений мы помогаем ведущим мировым организациям планировать будущее уже сегодня. www.spglobal.com.

Если вы хотите отказаться от рассылки данного релиза от IHS Markit, пожалуйста, сообщите по электронному адресу katherine.smith@spglobal.com. Ознакомьтесь с политикой конфиденциальности, нажмите [здесь](#).

Индекс PMI

Purchasing Managers' Index™ (PMI™) в настоящее время рассчитывается для более 40 стран и основных регионов, включая Еврозону. Индекс PMI представляет собой наиболее ожидаемое исследование конъюнктуры рынка, за которым внимательно следят во всем мире. Центральные банки, финансовые рынки и руководители компаний ориентируются на результаты исследования, представляющие собой самые последние, точные и уникальные в своем роде ежемесячные показатели экономической активности. Дополнительную информацию можно получить на сайте ihsmarkit.com/products/pmi.html.