

Запрет на публикацию действует до 12:00 (по Алматы) (06:00 UTC) 3 ноября 2023 г.

# Tengri Partners PMI® Сферы услуг Казахстана

Включая Tengri Partners Совокупный PMI® Казахстана

## Октябрь: рост деловой активности сохранился, но замедлился

### Основные выводы

Приток новых заказов и рост деловой активности сохраняются...

...однако темпы роста снизились

Зафиксировано ослабление инфляционного давления

Данные за октябрь были собраны в период с 12 по 26 октября 2023 г.

В октябре в сфере услуг Казахстана зафиксирован дальнейший рост деловой активности. Об этом свидетельствуют последние аналитические данные, на основании которых рассчитывается Индекс деловой активности PMI® от Tengri Partners в сфере услуг Казахстана. Текущий рост в сфере услуг базируется на сохраняющемся притоке новых заказов, который, в свою очередь, явился результатом улучшения базовой тенденции спроса и заключения новых договоров. При этом темпы роста деловой активности и притока новых заказов замедлились в сравнении с сентябрем.

Ценовое давление в сравнении с предыдущим отчетным периодом также ослабло. Рост цен на сырье и материалы стал самым слабым за последние шесть месяцев, а темп инфляции цен на услуги снизился до самого низкого за четыре прошедших месяца уровня.

Итоговый показатель исследования — Индекс деловой активности. Он рассчитывается на основании ответов респондентов на один вопрос: как изменился объем деловой активности в сравнении с предыдущим месяцем? Индекс рассчитывается в диапазоне от 0 до 100. Показатель выше 50 говорит о повышении активности; показатель ниже 50 свидетельствует о ее общем снижении. Индекс корректируется с учетом сезонных факторов.

С учетом сезонных факторов, индекс деловой активности в октябре по-прежнему находится выше нейтральной отметки 50,0, что свидетельствует о восьмом подряд усилении активности в сфере услуг Казахстана. При этом следует добавить, что темп роста замедлился в сравнении с прошлым месяцем: итоговый показатель снизился с 52,3 в сентябре до 51,1 в октябре.

Тем не менее, в начале четвертого квартала года сфера услуг Казахстана по-прежнему находится в зоне роста. По словам респондентов, факторами, стимулирующими приток новых заказов в октябре, стали увеличение клиентской базы, активизация спроса и запуск новых

Tengri Partners Сферы услуг Казахстана Индекс деловой активности  
ск, >50 = рост по сравнению с прошлым месяцем



Источник: Tengri Partners, S&P Global PMI.

продуктов. Несмотря на некоторое замедление притока, в целом он остается существенным.

В сфере ценообразования в октябре наблюдается резкий рост ценового бремени. Компании отмечают, что повышение цен со стороны поставщиков привело к увеличению расходов на ведение бизнеса. Тем не менее, темп инфляции снизился до самого низкого за шесть месяцев и может быть охарактеризован как слабый в контексте всего исследования.

Казахстанские поставщики услуг продолжают перекладывать бремя расходов на потребителей. В результате средний уровень цен, запрашиваемых ими за свои услуги, увеличивается ежемесячно на протяжении уже трех лет. При этом на фоне ослабления ценового давления темп инфляции цен на услуги снизился до самого низкого за четыре месяца и в целом может быть охарактеризован как умеренный.

Несмотря на улучшение тенденции спроса, которое привело к повышению рабочей загрузки, казахстанские поставщики услуг уже третий месяц подряд сообщают о сокращении рабочих мест. Спад данного показателя в целом объясняется трудностями поставщиков услуг при удержании персонала. Следует, однако, заметить, что темп снижения уровня занятости был незначительным и самым слабым за вышеуказанный период.

Напоследок, казахстанские поставщики услуг сохраняют оптимизм и надеются, что деловая активность повысится в течение ближайшего года. В октябре уровень их ожиданий стал самым высоким за прошедшие 15 месяцев: примерно три пятых части респондентов спрогнозировали рост. Компании надеются, что сохраняющиеся повышение спроса, запуск новых продуктов и привлечение новых клиентов будут способствовать дальнейшему росту деловой активности.

## Tengri Partners Совокупный PMI® Казахстана

### Снижение темпов роста частного сектора в октябре

Данные за октябрь указывают на снижение темпов роста производительности в частном секторе. Текущее значение составного индекса PMI для Казахстана\* составляет 50,4 (для сравнения: в сентябре он достиг 52,6). Это указывает на незначительный рост производительности — и самый слабый за восьмимесячный период роста. Основным фактором снижения индекса стали возобновившееся сокращение объемов производства и замедление роста деловой активности.

Аналогичным образом в октябре ослаб приток новых заказов. Текущий рост стал самым слабым с февраля. Отчасти на это повлияло возобновившееся сокращение новых заказов у товаропроизводителей.

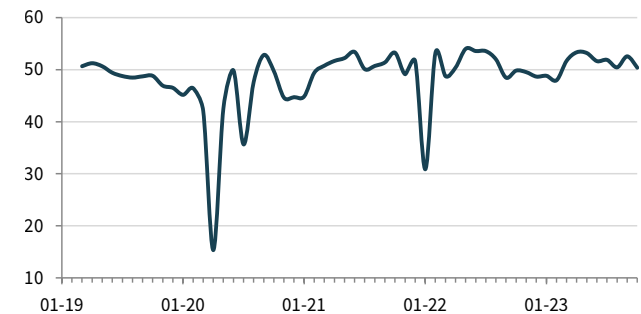
В сфере ценообразования как бремя расходов, так и цены реализации выросли пониженными в рамках исследования темпами. Темп инфляции цен на сырье и материалы в октябре снизился. Полученные данные демонстрируют, что ценовое давление усилилось среди товаропроизводителей, однако ослабло у поставщиков услуг.

Оценивая перспективы ближайшего года, компании продолжают сохранять оптимизм в отношении роста активности в частном секторе. Уровень их уверенности повысился до самого высокого за три месяца в связи с заметным повышением этого показателя у казахстанских поставщиков услуг.

\*Составной индекс производительности PMI — это средневзвешенная величина соотносимых индексов PMI для обрабатывающей промышленности и сферы услуг. Вес указывает на относительный размер производственного и непроизводственного сектора на основании официальных показателей ВВП. Составной индекс производительности для Казахстана — это средневзвешенная величина, рассчитанная по индексу объема произведенной продукции и индексу деловой активности в сфере услуг Казахстана.

Tengri Partners Совокупный Индекс объемов производства

ск, >50 = рост по сравнению с прошлым месяцем

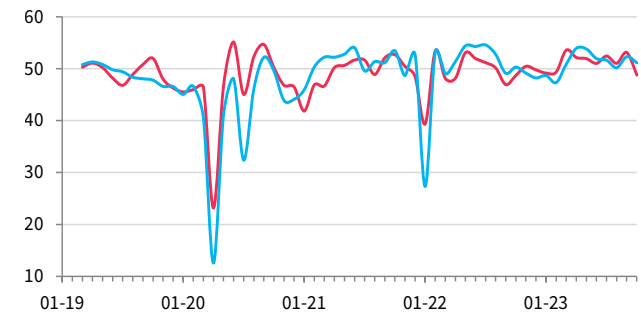


Источник: Tengri Partners, S&P Global PMI.

Объемы производства

Деловая активность

ск, >50 = рост по сравнению с прошлым месяцем



Источник: Tengri Partners, S&P Global PMI.

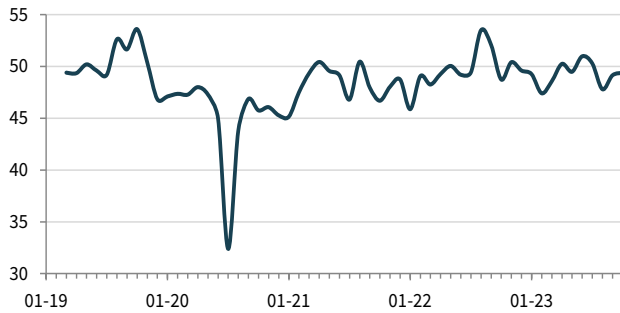
### Ануар Ушбаев, управляющий партнер и инвестиционный директор компании Tengri Partners:

«Начало заключительного квартала года ознаменовалось продолжением роста сферы услуг Казахстана. Деловая активность и объем новых заказов растут восьмой и десятый месяц подряд соответственно. По словам представителей компаний, текущий рост объясняется улучшением базовых тенденций спроса. При этом данные также указывают на ослабление роста: как в обрабатывающей промышленности, так и в сфере услуг его темп замедлился. Более того, компании испытывают трудности в удержании персонала, о чем свидетельствуют многочисленные

сообщения об увольнениях сотрудников. Несмотря на некоторый спад, компании сохраняют оптимизм, уровень которого повысился до самого высокого за 15 месяцев».

### Индекс Занятости

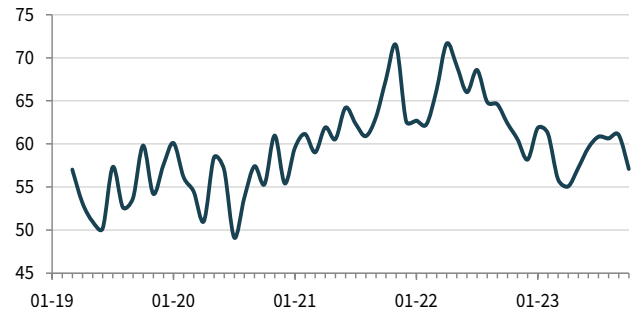
ск, >50 = рост по сравнению с прошлым месяцем



Источник: Tengri Partners, S&P Global PMI.

### Индекс Себестоимости услуг

ск, >50 = инфляция по сравнению с прошлым месяцем



Источник: Tengri Partners, S&P Global PMI.

## Контакт

Ильяс Цакалидис  
Контакты с прессой  
Tengri Partners  
[i.tsakalidis@tengripartners.com](mailto:i.tsakalidis@tengripartners.com)

Максим Крючков  
Специалист по связям  
Tengri Partners  
[m.kryuchkov@tengripartners.com](mailto:m.kryuchkov@tengripartners.com)

Мэриам Балуч  
Экономист  
S&P Global Market Intelligence  
T: +44-13-4432-7213  
[maryam.baluch@spglobal.com](mailto:maryam.baluch@spglobal.com)

Сабрина Мейн  
специалист по корпоративным  
коммуникациям  
S&P Global Market Intelligence  
T: +44 796-744-7030  
[sabrina.mayeen@spglobal.com](mailto:sabrina.mayeen@spglobal.com)

### Методология исследования

Tengri Capital PMI® Сферы услуг Казахстана скомпилирован компанией S&P Global из ответов на вопросы, рассылаемые менеджерам по закупкам около 250 предприятий. Сектор включает в себя такие направления, как потребительские услуги (за исключением розничной торговли), транспорт, информации, коммуникации, финансы, страхование, недвижимость и другие профессиональные услуги. Панель разделена на детальные данные по секторам и численности персонала компаний, основанные на вкладе в ВВП.

Ответы на вопросы собираются во второй половине каждого месяца и указывают направление изменений по сравнению с предыдущим месяцем. Индекс диффузии рассчитывается для каждой переменной исследования. Индекс представляет собой сумму процента «более высоких» ответов и половину процента ответов «без изменений». Индексы варьируются от 0 до 100 и показатель выше 50 указывает на общее увеличение по сравнению с предыдущим месяцем, а ниже 50 - на общее снижение. Затем индексы корректируются с учетом сезонных колебаний.

Основное значение - это Индекс Деловой активности. Индекс диффузии рассчитывается для каждой переменной, которая отвечает на вопрос об изменениях по сравнению с месяцем ранее. Индекс Деловой активности сферы услуг сопоставим с Промышленным Индексом Объемов производства. Его можно назвать «PMI сферы услуг», но его нельзя приравнивать к главному Промышленному Индексу PMI.

Совокупный Индекс Объемов производства представляет собой средневзвешанное значение индекса объемов производства и индекса деловой активности в сфере услуг. Веса отражают относительный размер производственного сектора и сектора услуг согласно официальным данным ВВП. Совокупный Индекс Объемов производства можно назвать «Совокупный PMI», но его нельзя приравнивать к главному Промышленному Индексу PMI.

Базовые данные не пересматриваются после публикации. Однако сезонно откорректированные факторы времени могут пересматриваться, по мере необходимости, что отразится на сезонной коррекции серии.

За дальнейшей информацией по методологии исследования Индекса PMI, пожалуйста, обращайтесь по электронному адресу [economics@spglobal.com](mailto:economics@spglobal.com).

### Даты исследования и история

Данные за октябрь были собраны в период с 12 по 26 октября 2023 г.

Исследование началось в марте 2019 года.

### Предупреждение

Права на интеллектуальную собственность Индекса PMI® обрабатывающих отраслей Казахстана, предусмотренные в этом документе, принадлежат или лицензированы S&P Global. Любое несанкционированное использование, включая, среди прочего, копирование, распространение, передачу или иное применение любых фигурирующих в данном документе данных, не разрешается без предварительного согласия S&P Global. Компания S&P Global не несет никакой ответственности, обязанности или обязательств за или в отношении содержания или информации («данные»), содержащихся в этом документе, любые ошибки, неточности, пропуски или задержки данных, либо за любые действия, предпринятые в отношении этого. Ни при каких обстоятельствах S&P Global не несет ответственности за любые фактические, случайные или косвенные убытки, понесенные в результате использования таких данных. Purchasing Managers' Index™ и PMI® - зарегистрированные торговые марки S&P Global Inc или лицензированы S&P Global Inc.

Этот материал был опубликован подразделением S&P Global Market Intelligence, а не S&P Global Ratings, которое является отдельным подразделением в структуре S&P Global. Воспроизведение информации, данных или материалов, включая рейтинги (далее — «Информация»), в какой-либо форме запрещается, за исключением случаев, когда на это получено предварительное письменное разрешение соответствующей стороны. Такая сторона, аффилированные с ней лица и поставщики (далее — «Поставщики информации») не гарантируют точности, полноты, своевременности и доступности Информации и не несут ответственности за ошибки или упущения в ней (вызванные халатностью или другими факторами) независимо от причин их возникновения, а также за результаты, полученные с использованием такой Информации. Поставщики информации также не несут ответственности за убытки, затраты, издержки на правовую помощь и потери (в том числе неполученный доход, упущенную прибыль и стоимость упущенных возможностей) в связи с использованием Информации.

### Информация о Tengri Partners

Tengri Partners является диверсифицированной банковской группой в Центральной Азии, занимающейся торговлей ценными бумагами, рынками капитала, инвестиционным банкингом, управлением инвестициями,

### О компании S&P Global

S&P Global (NYSE: SPGI) S&P Global предоставляет важную информацию. Мы предоставляем правительствам, предприятиям и частным лицам нужные данные, опыт и подключенные технологии, чтобы они могли принимать решения с уверенностью. От помощи нашим клиентам в оценке новых инвестиций до сопровождения их через ESG и передачу энергии в цепочках поставок, мы открываем новые возможности, решаем проблемы и ускоряем прогресс во всем мире.

Мы широко востребованы многими ведущими мировыми организациями для предоставления кредитных рейтингов, контрольных показателей, аналитики и решений для рабочих процессов на мировых рынках капитала, товаров и автомобилей. С каждым из наших предложений мы помогаем ведущим мировым организациям планировать будущее уже сегодня.

### Индекс PMI

Purchasing Managers' Index™ (PMI®) в настоящее время рассчитывается для более 40 стран и основных регионов, включая Еврозону. Индекс PMI представляет собой наиболее ожидаемое исследование конъюнктуры рынка, за которым внимательно следят во всем мире. Центральные банки, финансовые рынки и руководители компаний ориентируются на результаты исследования, представляющие собой самые последние, точные и уникальные в своем роде ежемесячные показатели экономической активности.

[www.spglobal.com/marketintelligence/en/mi/products/pmi.html](http://www.spglobal.com/marketintelligence/en/mi/products/pmi.html)

**PMI®**

by **S&P Global**