

Эмбарго до 12:00 (по Алматы) (06:00 UTC) 3 марта 2023 г.

Tengri Partners PMI™ Сферы услуг Казахстана

Включая Tengri Partners Совокупный PMI™ Казахстана

Февраль: ускорение спада в сфере услуг

Основные выводы

Индекс деловой активности — самый низкий за 13 месяцев

Наблюдается почти полное прекращение притока новых заказов

Уровень оптимизма опустился ниже средней отметки в

Данные за февраль были собраны в период с 10 по 23 февраля 2023 г.

Согласно последним аналитическим данным, на основании которых рассчитывается Индекс деловой активности (PMI™) Tengri Partners в сфере услуг Казахстана, в феврале наблюдается ускорение спада показателей активности, который продолжается уже четыре месяца подряд. Более того, после возобновившегося в январе притока новых заказов данные за февраль указывают на ослабление спроса, которое привело к почти полной стабилизации индекса новых заказов.

Также отмечается снижение уровня положительных ожиданий после рекордного за пять прошедших месяцев январского показателя; текущий индекс опустился чуть ниже среднего в рамках исследования.

Итоговый показатель исследования — индекс деловой активности. Он рассчитывается на основании ответов респондентов на один вопрос: как изменился объем деловой активности в сравнении с предыдущим месяцем? Индекс рассчитывается в диапазоне от 0 до 100. Показатель выше 50 говорит о повышении активности; показатель ниже 50 свидетельствует о ее общем снижении. Индекс корректируется с учетом сезонных факторов.

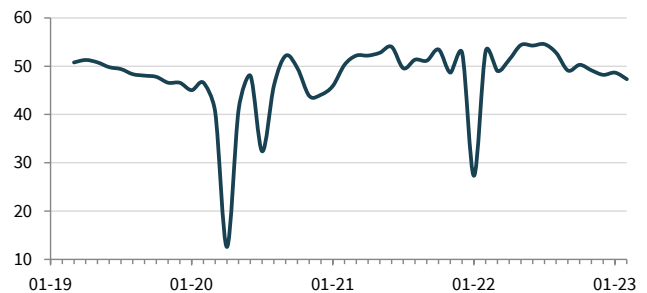
С учетом сезонных факторов, индекс деловой активности опустился ниже критической отметки 50,0 уже четвертый месяц подряд и сейчас составляет 47,3 (для сравнения: в январе он составлял 48,7). Эти данные указывают на усиливающееся ухудшение состояния сферы услуг на фоне сокращения активности, которое стало рекордным по темпам с января 2022 года. По неофициальным данным, спад активности связан с невозобновлением контрактов, сокращением клиентской базы и ослаблением спроса.

Приток новых заказов увеличивается второй месяц подряд, однако его текущий показатель уступает январскому и в феврале почти достиг уровня стагнации, что указывает на ослабление спроса на услуги казахстанских поставщиков. Большинство членов экспертной группы сообщили об отсутствии изменений в количестве заказов по сравнению с предыдущим месяцем.

В сфере занятости усиление спада выразилось в наиболее стремительном за более чем год сокращении рабочих мест. Некоторые респонденты связали его с большим количеством ушедших с работы по своему желанию, а также уволенных сотрудников.

В текущем периоде первого квартала наблюдается незначительное ослабление ценового бремени после его усиления в январе, однако темп инфляции

Tengri Partners Сферы услуг Казахстана Индекс деловой активности
ск, >50 = рост по сравнению с прошлым месяцем



Источник: Tengri Partners, S&P Global.

остается стабильно высоким. По мнению участников опроса, общий скачок цен и повышение издержек на оплату труда привели к текущему витку инфляции. Помимо этого, цены на услуги казахстанских поставщиков выросли рекордными темпами за десять прошедших месяцев (повторив предыдущий рекорд), а компании резко подняли цены на свои услуги для перекладывания ценового бремени на клиентов.

Что касается оценки на ближайший год, то почти треть респондентов выразили надежду на повышение активности сферы услуг. Тем не менее, уровень их оптимизма существенно сократился в сравнении с январем и опустился ниже среднего показателя за последние четыре года. Это указывает на то, что члены экспертной группы относительно более сдержаны в своих оценках ближайших 12 месяцев.

Tengri Partners Совокупный PMI™ Казахстана

Сокращение активности наблюдается уже шестой месяц подряд

Частный сектор Казахстана* вошел в шестой подряд период сокращения общей активности: соответствующий индекс с учетом сезонных факторов в феврале опустился до самой низкой за 13 месяцев отметки, составив 48,0 (при этом в январе он составлял 48,8). Основным фактором спада стало усиление сокращения активности в сфере услуг. При этом производительность в обрабатывающей промышленности сократилась незначительно и менее выражено.

Уже второй месяц подряд наблюдается усиление притока заказов казахстанским компаниям. Тем не менее, приток был незначительным, поскольку существенный прирост новых заказов производителям был нейтрализован почти стагнационным значением индекса новых заказов у поставщиков услуг. Более того, в феврале в частном секторе было зафиксировано сокращение занятости. Темп сокращения рабочих мест повторил предыдущий рекорд и стал наиболее стремительным за 13 месяцев. В этом случае также сказалось ослабление показателя в сфере услуг, которое пришло на смену наблюдавшемуся два предыдущих месяца росту.

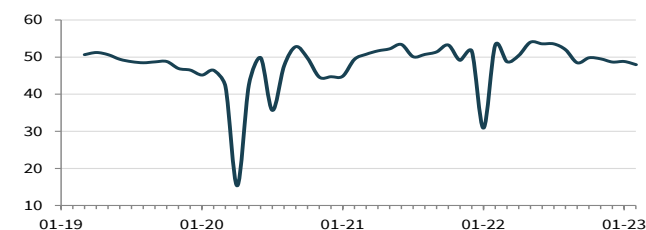
В сфере ценообразования темпы инфляции цен как на сырье, так и на готовую продукцию и услуги слегка ослабли по сравнению с январем и являются менее выраженными, чем соответствующие средние показатели прошлого года.

С учетом более заметного ухудшения дел в сфере услуг, ожидания активности в ней стали более низкими, чем в обрабатывающей промышленности, что привело к снижению соответствующего составного индекса после рекордно высокого за шесть предыдущих месяцев январского. Тем не менее, в рамках исследования в целом уровень оптимизма остается высоким.

**Составной индекс производительности PMI — это средневзвешенная величина соотносимых индексов PMI для обрабатывающей промышленности и сферы услуг. Вес указывает на относительный размер производственного и непромышленного сектора на основании официальных показателей ВВП. Составной индекс производительности для Казахстана — это средневзвешенная величина, рассчитанная по индексу объема произведенной продукции и индексу деловой активности в сфере услуг Казахстана.*

Tengri Partners Совокупный Индекс объемов производства

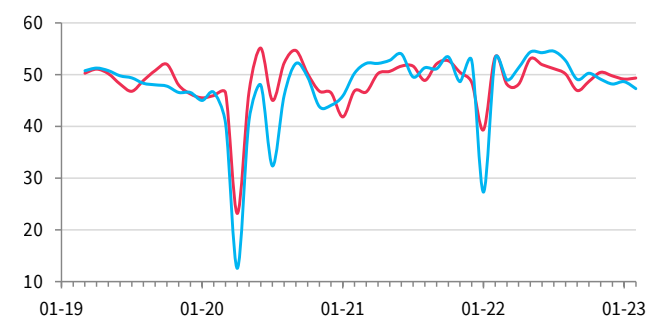
ск, >50 = рост по сравнению с прошлым месяцем



Источник: Tengri Partners, S&P Global.

Объемы производства Деловая активность

ск, >50 = рост по сравнению с прошлым месяцем



Источник: Tengri Partners, S&P Global.

Комментарий

Комментируя результаты последнего исследования, Анвар Ушбаев, управляющий партнер и инвестиционный директор компании Tengri Partners, отметил:

«Данные за февраль указывают на усиление спада в сфере услуг: наблюдается наиболее стремительное с января прошлого года сокращение деловой активности. Более того, приток новых заказов почти сошел на нет, что указывает на ослабление спроса на услуги казахстанских поставщиков. Общее снижение активности привело к третьему подряд сокращению рабочих мест. Тем не менее, из положительного можно выделить незначительное ослабление ценовой инфляции.»

Помимо этого, война в Украине длится уже год. Развитие геополитической ситуации несомненно будет влиять на экономику Казахстана. Сейчас сохраняется большая неопределенность, поэтому выстраивание прогнозов на ближайший год проблематично — особенно с учетом слабых показателей, зафиксированных в первые два месяца 2023 года».

Индекс Занятости

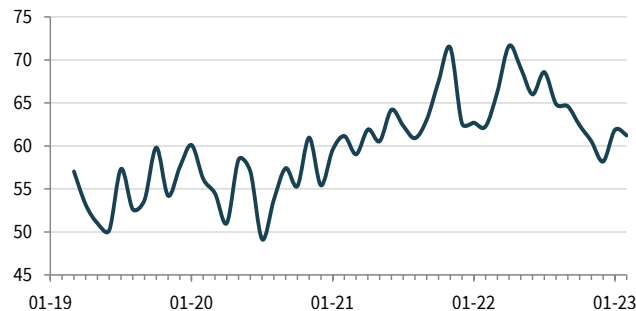
ск, >50 = рост по сравнению с прошлым месяцем



Источник: Tengri Partners, S&P Global.

Индекс Себестоимости услуг

ск, >50 = инфляция по сравнению с прошлым месяцем



Источник: Tengri Partners, S&P Global.

Контакт

Ильяс Цакалидис
Контакты с прессой
Tengri Partners
i.tsakalidis@tengripartners.com

Максим Крючков
Специалист по связям
Tengri Partners
m.kryuchkov@tengripartners.com

Мэриам Балуч
Экономист
S&P Global Market Intelligence
T: +44-13-4432-7213
maryam.baluch@spglobal.com

Сабрина Мейн
специалист по корпоративным
коммуникациям
S&P Global Market Intelligence
T: +44 796-744-7030
sabrina.mayeen@spglobal.com

Методология исследования

Tengri Capital PMI™ Сферы услуг Казахстана скомпилирован компанией S&P Global из ответов на вопросы, рассылаемые менеджерам по закупкам около 250 предприятий. Сектор включает в себя такие направления, как потребительские услуги (за исключением розничной торговли), транспорт, информации, коммуникации, финансы, страхование, недвижимость и другие профессиональные услуги. Панель разделена на детальные данные по секторам и численности персонала компаний, основанные на вкладе в ВВП.

Ответы на вопросы собираются во второй половине каждого месяца и указывают направление изменений по сравнению с предыдущим месяцем. Индекс диффузии рассчитывается для каждой переменной исследования. Индекс представляет собой сумму процента «более высоких» ответов и половину процента ответов «без изменений». Индексы варьируются от 0 до 100 и показатель выше 50 указывает на общее увеличение по сравнению с предыдущим месяцем, а ниже 50 - на общее снижение. Затем индексы корректируются с учетом сезонных колебаний.

Основное значение - это Индекс Деловой активности. Индекс диффузии рассчитывается для каждой переменной, которая отвечает на вопрос об изменениях по сравнению с месяцем ранее. Индекс Деловой активности сферы услуг сопоставим с Промышленным Индексом Объемов производства. Его можно назвать «PMI сферы услуг», но его нельзя приравнивать к главному Промышленному Индексу PMI.

Совокупный Индекс Объемов производства представляет собой средневзвешанное значение индекса объемов производства и индекса деловой активности в сфере услуг. Веса отражают относительный размер производственного сектора и сектора услуг согласно официальным данным ВВП. Совокупный Индекс Объемов производства можно назвать «Совокупный PMI», но его нельзя приравнивать к главному Промышленному Индексу PMI.

Базовые данные не пересматриваются после публикации. Однако сезонно откорректированные факторы время от времени могут пересматриваться, по мере необходимости, что отразится на сезонной коррекции серии.

За дальнейшей информацией по методологии исследования Индекса PMI, пожалуйста, обращайтесь по электронному адресу economics@ihsmarkit.com.

Даты исследования и история

Данные за февраль были собраны в период с 10 по 23 февраля 2023 г.

Исследование началось в марте 2019 года.

Предупреждение

Права на интеллектуальную собственность Индекса PMI™ обрабатывающих отраслей Казахстана, предусмотренные в этом документе, принадлежат или лицензированы S&P Global. Любое несанкционированное использование, включая, среди прочего, копирование, распространение, передачу или иное применение любых фигурирующих в данном документе данных, не разрешается без предварительного согласия S&P Global. Компания S&P Global не несет никакой ответственности, обязанности или обязательств за или в отношении содержания или информации («данные»), содержащихся в этом документе, любые ошибки, неточности, пропуски или задержки данных, либо за любые действия, предпринятые в отношении этого. Ни при каких обстоятельствах S&P Global не несет ответственности за любые фактические, случайные или косвенные убытки, понесенные в результате использования таких данных. Purchasing Managers' Index™ и PMI™ - зарегистрированные торговые марки Markit Economics Limited или лицензированы Markit Economics Limited.

Этот материал был опубликован подразделением S&P Global Market Intelligence, а не S&P Global Ratings, которое является отдельным подразделением в структуре S&P Global. Воспроизведение информации, данных или материалов, включая рейтинги (далее — «Информация»), в какой-либо форме запрещается, за исключением случаев, когда на это получено предварительное письменное разрешение соответствующей стороны. Такая сторона, аффилированные с ней лица и поставщики (далее — «Поставщики информации») не гарантируют точности, полноты, своевременности и доступности Информации и не несут ответственности за ошибки или упущения в ней (вызванные халатностью или другими факторами) независимо от причин их возникновения, а также за результаты, полученные с использованием такой Информации. Поставщики информации также не несут ответственности за убытки, затраты, издержки на правовую помощь и потери (в том числе неполученный доход, упущенную прибыль и стоимость упущенных возможностей) в связи с использованием Информации.

О Банке Tengri Partners

Tengri Partners является диверсифицированной банковской группой в Центральной Азии, занимающейся торговлей ценными бумагами, рынками капитала, инвестиционным банкингом, управлением инвестициями, коммерческим финансированием и основными инвестициями.

О компании S&P Global

S&P Global (NYSE: SPGI) S&P Global предоставляет важную информацию. Мы предоставляем правительствам, предприятиям и частным лицам нужные данные, опыт и подключенные технологии, чтобы они могли принимать решения с уверенностью.

От помощи нашим клиентам в оценке новых инвестиций до сопровождения их через ESG и передачу энергии в цепочках поставок, мы открываем новые возможности, решаем проблемы и ускоряем прогресс во всем мире. Мы широко востребованы многими ведущими мировыми организациями для предоставления кредитных рейтингов, контрольных показателей, аналитики и решений для рабочих процессов на мировых рынках капитала, товаров и автомобилей. С каждым из наших предложений мы помогаем ведущим мировым организациям планировать будущее уже сегодня. www.spglobal.com.

Если вы хотите отказаться от рассылки данного релиза от IHS Markit, пожалуйста, сообщите по электронному адресу katherine.smith@spglobal.com. Ознакомьтесь с политикой конфиденциальности, нажимите [здесь](#).

Индекс PMI

Purchasing Managers' Index™ (PMI™) в настоящее время рассчитывается для более 40 стран и основных регионов, включая Еврозону. Индекс PMI представляет собой наиболее ожидаемое исследование конъюнктуры рынка, за которым внимательно следят во всем мире. Центральные банки, финансовые рынки и руководители компаний ориентируются на результаты исследования, представляющие собой самые последние, точные и уникальные в своем роде ежемесячные показатели экономической активности. Дополнительную информацию можно получить на сайте ihsmarkit.com/products/pmi.html.