

Эмбарго до 1200 АЛМТ (0600 UTC) 10 января 2021

Tengri Partners PMI™ Сферы услуг Казахстана

Включая Tengri Partners Совокупный PMI™ Казахстана

Существенный рост деловой активности в декабре

Основные выводы

Возобновление роста деловой активности и новых заказов

Минимальное падение занятости за четыре месяца

Самый высокий уровень оптимизма за последние шесть месяцев

Данные собирались с 6 по 22 декабря 2021

В декабре сфера услуг Казахстана вернулась в зону роста. Об этом свидетельствуют последние результаты исследования Tengri Partners PMI™, охватывающего сферу услуг Казахстана. Активный рост деловой активности объясняется возобновлением роста новых заказов и усилением клиентского спроса. При этом темпы сокращения занятости упали до минимальных за последние четыре месяца, в то время как инфляция цен существенно ослабла после недавнего пика.

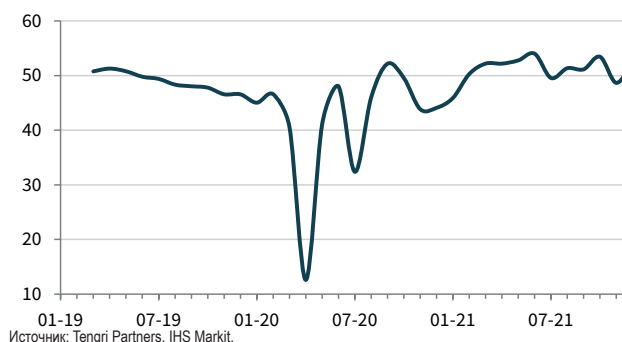
Основной показатель - это Индекс Деловой Активности. Он рассчитывается на основе одного вопроса, который просит указать на изменения в объемах деловой активности по сравнению с месяцем ранее. Индекс варьируется от 0 до 100, при этом значение выше 50 указывает на рост, а ниже 50 - на сокращение. Индекс корректируется с учетом сезонных колебаний.

Индекс деловой активности с учетом сезонных факторов в декабре превысил критическую отметку 50.0 баллов после 48.7 в ноябре. Это говорит о возвращении сферы услуг Казахстана в зону повышения производительности. Более того, текущий показатель 52.7 свидетельствует о стремительном улучшении положения и является одним из рекордно высоких в 2021 году.

Основным фактором возвращения в зону роста в декабре стал возобновившийся приток новых заказов казахстанским поставщикам услуг. По мнению участников исследования с ноября клиентский спрос значительно усилился. Тем не менее, темпы роста в целом были умеренными.

При этом компании зафиксировали очередное снижение уровня занятости: они продолжали испытывать трудности при удержании

Tengri Partners Сферы услуг Казахстана Индекс деловой активности
ск, >50 = рост по сравнению с прошлым месяцем



сотрудников, которые в ряде случаев увольнялись в поисках более высокооплачиваемой работы. Следует, однако, отметить, что темпы сокращения рабочих мест в декабре были наиболее медленными за весь текущий период спада, начавшийся в сентябре, и были незначительными.

В сфере ценообразования в последнем месяце 2021 года ценовое давление осталось значительным. Цены на сырье и материалы вновь выросли, в результате чего текущий период роста ценового бремени продлился до 17 месяцев. Респонденты отмечали, что основными факторами инфляции стали издержки на материалы и транспортировку. Тем не менее, темпы роста значительно ослабли по сравнению с ноябрьским пиком, хоть и остались в целом существенными.

Вследствие сложившейся ситуации казахстанские поставщики в декабре уже 14-й раз подряд подняли средний уровень цен на свои услуги. По мнению опрошенных компаний, цены повышали с целью возмещения возросшего ценового бремени через клиентов. Темпы инфляции существенно не изменились и в целом были стремительными.

Положительный сигнал зафиксирован в главном прогнозном показателе декабря — уровне оптимизма на ближайший год — который продемонстрировал наиболее существенный рост с июня. Респонденты связывали положительные ожидания с надеждами на оживление спроса и ослабление связанных с коронавирусом ограничений в 2022 году.

Tengri Partners Совокупный PMI™ Казахстана

Возобновление роста

Совокупный Индекс производительности PMI Казахстана* в декабре составил 51.6 баллов, превысив ноябрьский показатель 49.1. Это говорит о новом росте активности в частном секторе, который в целом был умеренным. На общеэкономическом уровне первое с августа сокращение объемов производства было компенсировано возобновлением роста в сфере услуг.

Общий рост в декабре был обусловлен свежим притоком новых заказов казахстанским компаниям из частного сектора. После незначительного ослабления в ноябре рост новых заказов слегка повысился, что главным образом коснулось сферы услуг.

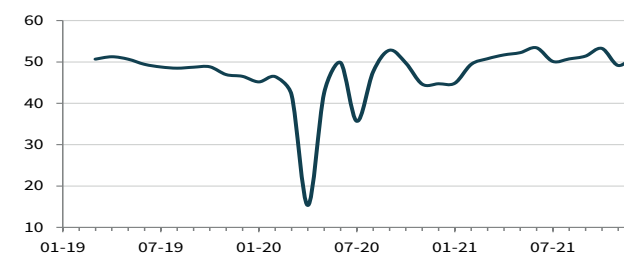
При этом в конце года продолжилось сокращение рабочих мест, в результате чего текущий период непрерывного снижения общей занятости увеличился до восьми месяцев. Темпы инфляции были наиболее медленными за последние четыре месяца и в целом незначительными.

В сфере ценообразования сохраняется инфляционное давление, которое было существенным в рамках исследования. Продолжился рост цен на сырье и материалы, однако на общеэкономическом уровне темпы инфляции заметно снизились после ноябрьского пика. Замедление роста ценового бремени в декабре было зафиксировано как в обрабатывающей промышленности, так и в сфере услуг.

В результате темпы роста среднего уровня цен на товары и услуги стали наиболее слабыми с сентября. При этом в целом рост остался стремительным.

*Совокупный Индекс PMI – это средневзвешенные значения сопоставимых индексов PMI обрабатывающих отраслей и сферы услуг. Веса отражают относительный размер производственного сектора и сферы услуг согласно официальным данным ВВП.

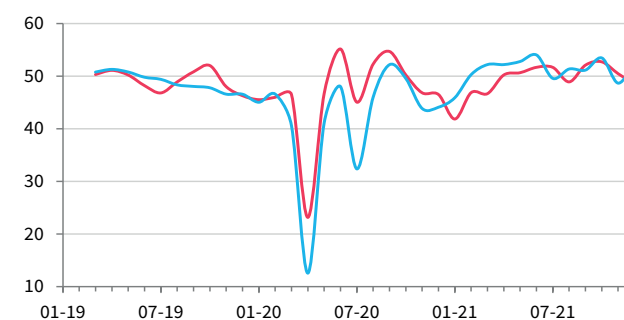
Tengri Partners Совокупный Индекс объемов производства
ск, >50 = рост по сравнению с прошлым месяцем



Источник: Tengri Partners, IHS Markit.

Объемы производства
Деловая активность

ск, >50 = рост по сравнению с прошлым месяцем



Источник: Tengri Partners, IHS Markit.

Comment

Комментируя результаты последнего исследования, Анвар Ушбаев, управляющий партнер и инвестиционный директор компании Tengri Partners, отметил:

"В последнем месяце 2021 года в сфере услуг Казахстана наблюдается возобновление роста. Деловая активность стремительно увеличилась; также наблюдается возобновленное увеличение объема новых заказов, которое респонденты связывают с улучшением потребительского спроса.

Текущее улучшение показателей сферы услуг вернуло частный сектор в зону роста вопреки незначительному снижению производственных показателей в декабре. В целом производительность частного сектора возросла незначительно,

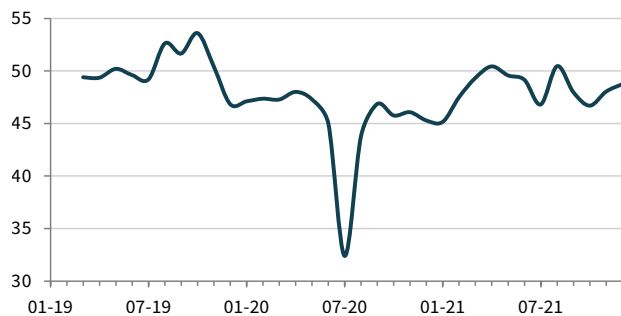
что, впрочем, можно сказать и о притоке новых заказов. Темпы сокращения рабочих мест замедлились до минимальных за последние четыре месяца.

Положительная динамика наблюдается также в сфере ценообразования: общий показатель ценовой инфляции значительно снизился после ноябрьского пика, а темпы роста среднего уровня цен замедлились.

Благодаря этому компании из частного сектора Казахстана проявили повышенный оптимизм на ближайший год: уровень положительных ожиданий стал наиболее высоким с июля. Компании ожидают решения текущих проблем в 2022 году и надеются на существенное улучшение экономической ситуации."

Индекс Занятости

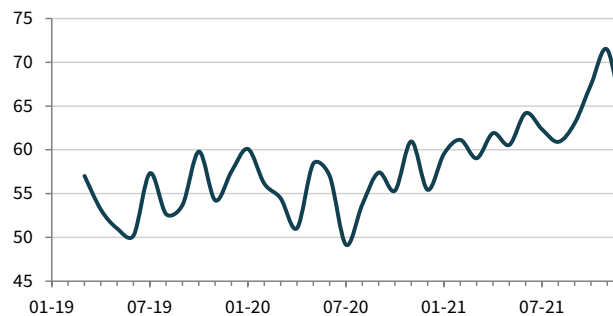
ск, >50 = рост по сравнению с прошлым месяцем



Источник: Tengri Partners, IHS Markit.

Индекс Себестоимости услуг

ск, >50 = инфляция по сравнению с прошлым месяцем



Источник: Tengri Partners, IHS Markit.

Контакт

Ильяс Цакалидис
Контакты с прессой
Tengri Partners
i.tsakalidis@tengripartners.com

Максим Крючков
Специалист по связям
Tengri Partners
m.kryuchkov@tengripartners.com

Lewis Cooper
Экономист
IHS Markit
T: +44-1491-461-019
lewis.cooper@ihsmarkit.com

Джоанна Викерс
Корпоративные связи
IHS Markit
T: +44 207 260 2234
joanna.vickers@ihsmarkit.com

Survey methodology

Tengri Capital PMI™ Сферы услуг Казахстана скомпилирован компанией IHS Markit из ответов на вопросы, рассылаемые менеджерам по закупкам около 250 предприятий. Сектор включает в себя такие направления, как потребительские услуги (за исключением розничной торговли), транспорт, информации, коммуникации, финансы, страхование, недвижимость и другие профессиональные услуги. Панель разделена на детальные данные по секторам и численности персонала компаний, основанные на вкладе в ВВП.

Ответы на вопросы собираются во второй половине каждого месяца и указывают направление изменений по сравнению с предыдущим месяцем. Индекс диффузии рассчитывается для каждой переменной исследования. Индекс представляет собой сумму процента «более высоких» ответов и половину процента ответов «без изменений». Индексы варьируются от 0 до 100 и показатель выше 50 указывает на общее увеличение по сравнению с предыдущим месяцем, а ниже 50 - на общее снижение. Затем индексы корректируются с учетом сезонных колебаний.

Основное значение - это Индекс Деловой активности. Индекс диффузии рассчитывается для каждой переменной, которая отвечает на вопрос об изменениях по сравнению с месяцем ранее. Индекс Деловой активности сферы услуг сопоставим с Промышленным Индексом Объемов производства. Его можно назвать «PMI сферы услуг», но его нельзя приравнивать к главному Промышленному Индексу PMI.

Совокупный Индекс Объемов производства представляет собой средневзвешанное значение индекса объемов производства и индекса деловой активности в сфере услуг. Веса отражают относительный размер производственного сектора и сектора услуг согласно официальным данным ВВП. Совокупный Индекс Объемов производства можно назвать "Совокупный PMI", но его нельзя приравнивать к главному Промышленному Индексу PMI.

Базовые данные не пересматриваются после публикации. Однако сезонно откорректированные факторы время от времени могут пересматриваться, по мере необходимости, что отразится на сезонной коррекции серии.

За дальнейшей информацией по методологии исследования Индекса PMI, пожалуйста, обращайтесь по электронному адресу economics@ihsmarkit.com.

Даты исследования и история

Данные собирались с 6 по 22 декабря 2021.

Исследование началось в марте 2019 года.

Предупреждение

Права на интеллектуальную собственность, предусмотренные в этом документе, принадлежат или лицензированы IHS Markit. Любое несанкционированное использование, включая, среди прочего, копирование, распространение, передачу или иное применение любых фигурирующих в данном документе данных, не разрешается без предварительного согласия IHS Markit. Компания IHS Markit не несет никакой ответственности, обязанности или обязательств за или в отношении содержания или информации («данные»), содержащихся в этом документе, любые ошибки, неточности, пропуски или задержки данных, либо за любые действия, предпринятые в отношении этого. Ни при каких обстоятельствах IHS Markit не несет ответственности за любые фактические, случайные или косвенные убытки, понесенные в результате использования таких данных. Purchasing Managers' Index™ и PMI™ - зарегистрированные торговые марки Markit Economics Limited или лицензированы Markit Economics Limited. IHS Markit является зарегистрированной торговой маркой IHS Markit Ltd. и/или других отделений компании.

О Банке Tengri Partners

Tengri Partners является диверсифицированной банковской группой в Центральной Азии, занимающейся торговлей ценными бумагами, рынками капитала, инвестиционным банкингом, управлением инвестициями, коммерческим финансированием и основными инвестициями.

О компании IHS Markit

IHS Markit (NYSE: INFO) является мировым лидером в области информации, аналитики и решений для основных отраслей и рынков, которые управляют экономикой во всем мире. Компания предоставляет информацию следующего поколения, аналитику и пути решения для клиентов в сфере бизнеса, финансов и управления, повышая эффективности их работы и обеспечивая глубокое понимание, которое приводит к хорошо информированным, уверенным решениям. IHS Markit имеет более чем 50000 ключевых деловых и правительственных клиентов, в том числе 80 процентов Fortune Global 500 и ведущих финансовых институтов мира.

IHS Markit – зарегистрированная торговая марка IHS Markit Ltd и/или других отделений компании. Все другие названия компаний и продуктов могут являться товарными знаками соответствующих владельцев. © 2022 IHS Markit Ltd. Все права защищены.

Если вы хотите отказаться от рассылки данного релиза от IHS Markit, пожалуйста, сообщите по электронному адресу joanna.vickers@ihsmarkit.com. Ознакомьтесь с политикой конфиденциальности, нажмите [здесь](#).

Индекс PMI

Purchasing Managers' Index™ (PMI™) в настоящее время рассчитывается для более 40 стран и основных регионов, включая Еврозону. Индекс PMI представляет собой наиболее ожидаемое исследование конъюнктуры рынка, за которым внимательно следят во всем мире. Центральные банки, финансовые рынки и руководители компаний ориентируются на результаты исследования, представляющие собой самые последние, точные и уникальные в своем роде ежемесячные показатели экономической активности. Дополнительную информацию можно получить на сайте ihsmarkit.com/products/pmi.html.