

Эмбарго до 1200 АЛМТ (0600 UTC) 5 октября 2021

Tengri Partners PMI™ Сферы услуг Казахстана

Включая Tengri Partners Совокупный PMI™ Казахстана

Продолжение роста деловой активности в сентябре

Основные выводы

Устойчивый, но немного более слабый рост активности и новых заказов

Возобновилось сокращение рабочих мест

Темпы инфляции закупочных цен близки к рекордным

Данные собирались с 13 по 27 сентября 2021

В сентябре рост в сфере услуг сохранился. Об этом свидетельствуют последние результаты исследования Tengri Partners PMI™, охватывающего сферу услуг Казахстана. При этом темпы роста слегка замедлились и были незначительными; аналогично несколько ослаб приток новых заказов. Несмотря на положительные показатели, поставщики услуг зафиксировали возобновившееся сокращение рабочих мест. Отмечалось, что сотрудники увольнялись в поисках более высокооплачиваемой работы.

В то же время усилилось инфляционное давление: темпы роста цен на сырье и материалы стали вторыми максимальными в истории исследования, а средний уровень отпускных цен продемонстрировал стремительный рост.

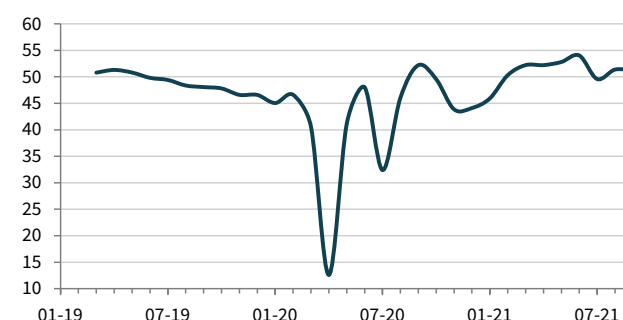
Основной показатель - это Индекс Деловой Активности. Он рассчитывается на основе одного вопроса, который просит указать на изменения в объемах деловой активности по сравнению с месяцем ранее. Индекс варьируется от 0 до 100, при этом значение выше 50 указывает на рост, а ниже 50 - на сокращение. Индекс корректируется с учетом сезонных колебаний.

С учетом сезонных факторов, Индекс Деловой активности в сентябре составил 51.2 баллов. Это говорит о втором подряд росте производительности сферы услуг Казахстана, который, впрочем, не был значительным. Текущий показатель слегка уступает августовскому (51.4), что является признаком незначительного замедления роста.

В третьем квартале в целом средний показатель составил 50.7 баллов, что намного ниже, чем аналогичный показатель за второй квартал (53,0), однако остался в пределах зоны роста.

Данные за сентябрь также указали на дальнейший приток новых заказов казахстанским поставщикам услуг на фоне улучшения

Тengri Partners Сферы услуг Казахстана Индекс деловой активности
ск, >50 = рост по сравнению с прошлым месяцем



Источник: Tengri Partners, IHS Markit.

потребительского спроса. Темпы роста замедлились по сравнению с предыдущим месяцем и были в целом незначительными.

Несмотря на сохраняющийся рост продаж и деловой активности, в завершающем месяце третьего квартала представители компаний сообщили о сокращении занятости. По словам респондентов, многие сотрудники увольнялись в поисках более высокооплачиваемой работы, а часть ушла на больничный. При этом темпы сокращения рабочих мест был незначительными и менее выраженным, чем в июле.

В то же время в сентябре поставщики услуг отметили усиление инфляционного давления. Средний уровень цен на сырье и материалы вновь вырос. Темпы роста были вторыми максимальными за все время исследования и уступили только июньскому показателю. В качестве факторов текущего усиления ценового бремени потребители называли рост цен на топливо, материалы, а также увеличение издержек на персонал.

Вследствие этого компании вновь повысили средний уровень цен. Таким образом, текущий период инфляции сохраняется уже 11 месяцев подряд. Темпы роста цен были стремительными и значительно превосходят средний показатель в рамках исследования.

Что касается ожиданий деловой активности на ближайший год, то компании в целом сохраняют оптимизм, связывая его с надеждами на продолжение тенденции к восстановлению экономики.

При этом уровень оптимизма снизился уже седьмой раз за последние восемь месяцев и в сентябре оказался самым слабым с октября прошлого года. Ряд компаний выражали обеспокоенность, что в течение ближайших 12 месяцев уровень спроса может снизиться.

Tengri Partners Совокупный PMI™ Казахстана

Наиболее стремительный рост объемов производства в частном секторе за три месяца

В сентябре Совокупный Индекс производительности PMI Казахстана* составил 51.4 баллов, увеличившись по сравнению с августовским показателем (50.7). Текущий показатель свидетельствует о седьмом подряд периоде роста производительности частного сектора, причем темпы роста были наиболее стремительными с июня этого года, однако незначительными.

На секторальном уровне в завершающем месяце третьего квартала обрабатывающая промышленность вновь продемонстрировала рост. В сочетании с активизацией в сфере услуг по сравнению с предыдущим месяцем это привело к ускорению темпов роста в частном секторе.

В сентябре у казахстанских компаний из частного сектора продолжал увеличиваться приток заказов. Таким образом, текущий период роста этого показателя составил восемь месяцев. Темпы увеличения замедлились по сравнению с августом и были в целом незначительными.

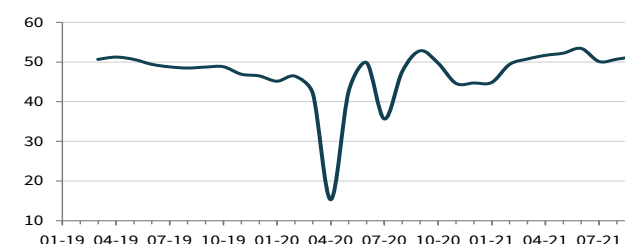
Несмотря на это, казахстанские компании продолжили сокращать штаты. Уже пятый месяц подряд наблюдается сокращение рабочих мест. Темпы сокращения повторили февральский рекорд и были стремительными.

При этом в частном секторе наблюдалось усиление инфляционного давления. Существенно возросло ценовое бремя, в результате чего компании еще более значительно увеличили средний уровень отпускных цен.

Ожидания в деловых кругах на ближайший год упали до самого низкого за десять месяцев уровня и в контексте истории исследования были умеренными.

**Совокупный Индекс PMI – это средневзвешенные значения сопоставимых индексов PMI обрабатывающих отраслей и сферы услуг. Веса отражают относительный размер производственного сектора и сферы услуг согласно официальным данным ВВП. Составной индекс производительности Казахстана — это средняя взвешенная величина индексов Объемов производства промышленного сектора и Деловой активности сферы услуг Казахстана.*

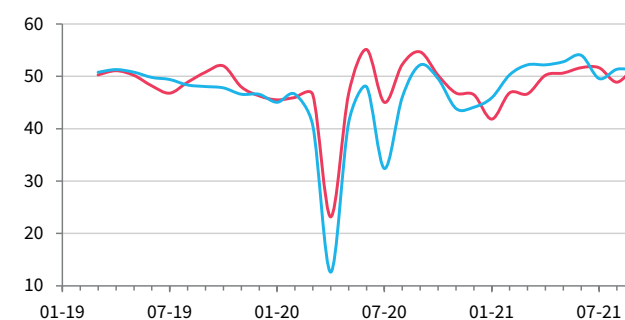
Tengri Partners Совокупный Индекс объемов производства
ск, >50 = рост по сравнению с прошлым месяцем



Источник: Tengri Partners, IHS Markit.

Объемы производства
Деловая активность

ск, >50 = рост по сравнению с прошлым месяцем



Источник: Tengri Partners, IHS Markit.

Comment

Комментируя результаты последнего исследования, Анвар Ушбаев, управляющий партнер и инвестиционный директор компании Tengri Partners, отметил:

"В сентябре сфера услуг Казахстана продолжала расти. Темпы роста слегка замедлились по сравнению с августом — отчасти из-за сохранившейся еще с тех пор тенденции к сокращению новых заказов — однако все же остались на незначительном уровне. В то же время последние данные указывают на очередной виток сокращений после незначительного роста занятости в августе: представители компаний сообщали, что некоторые сотрудники увольнялись в поисках более

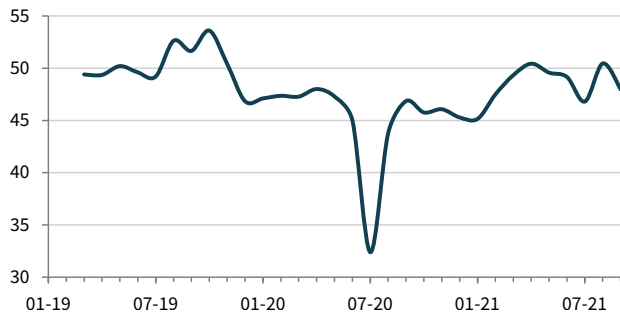
высокооплачиваемой работы, а некоторые уходили на больничные.

Также наблюдается рост цен на сырье и материалы: в сентябре поставщики услуг зафиксировали почти рекордные темпы инфляции на фоне увеличения издержек на топливо, энергоносители и персонал.

Так или иначе, в завершающем месяце третьего квартала мы можем констатировать сохранение роста в сфере услуг в сочетании с возобновившимся подъемом в обрабатывающей промышленности. В результате этого производительность частного сектора в целом увеличилась наиболее стремительно за три месяца."

Индекс Занятости

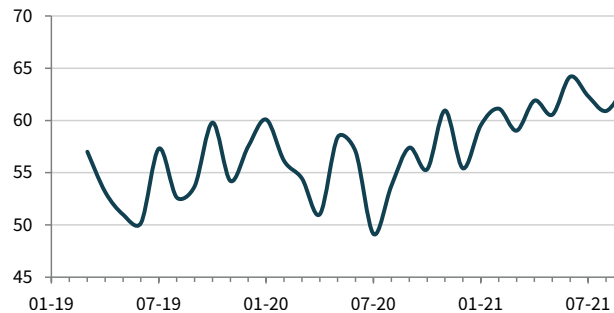
ск, >50 = рост по сравнению с прошлым месяцем



Источник: Tengri Partners, IHS Markit.

Индекс Себестоимости услуг

ск, >50 = инфляция по сравнению с прошлым месяцем



Источник: Tengri Partners, IHS Markit.

Контакт

Ильяс Цакалидис
Контакты с прессой
Tengri Partners
i.tsakalidis@tengripartners.com

Максим Крючков
Специалист по связям
Tengri Partners
m.kryuchkov@tengripartners.com

Lewis Cooper
Экономист
IHS Markit
T: +44-1491-461-019
lewis.cooper@ihsmarkit.com

Джоанна Викерс
Корпоративные связи
IHS Markit
T: +44 207 260 2234
joanna.vickers@ihsmarkit.com

Survey methodology

Tengri Capital PMI™ Сферы услуг Казахстана скомпилирован компанией IHS Markit из ответов на вопросы, рассылаемые менеджерам по закупкам около 250 предприятий. Сектор включает в себя такие направления, как потребительские услуги (за исключением розничной торговли), транспорт, информации, коммуникации, финансы, страхование, недвижимость и другие профессиональные услуги. Панель разделена на детальные данные по секторам и численности персонала компаний, основанные на вкладе в ВВП.

Ответы на вопросы собираются во второй половине каждого месяца и указывают направление изменений по сравнению с предыдущим месяцем. Индекс диффузии рассчитывается для каждой переменной исследования. Индекс представляет собой сумму процента «более высоких» ответов и половину процента ответов «без изменений». Индексы варьируются от 0 до 100 и показатель выше 50 указывает на общее увеличение по сравнению с предыдущим месяцем, а ниже 50 - на общее снижение. Затем индексы корректируются с учетом сезонных колебаний.

Основное значение - это Индекс Деловой активности. Индекс диффузии рассчитывается для каждой переменной, которая отвечает на вопрос об изменениях по сравнению с месяцем ранее. Индекс Деловой активности сферы услуг сопоставим с Промышленным Индексом Объемов производства. Его можно назвать «PMI сферы услуг», но его нельзя приравнивать к главному Промышленному Индексу PMI.

Совокупный Индекс Объемов производства представляет собой средневзвешанное значение индекса объемов производства и индекса деловой активности в сфере услуг. Веса отражают относительный размер производственного сектора и сектора услуг согласно официальным данным ВВП. Совокупный Индекс Объемов производства можно назвать "Совокупный PMI", но его нельзя приравнивать к главному Промышленному Индексу PMI.

Базовые данные не пересматриваются после публикации. Однако сезонно откорректированные факторы время от времени могут пересматриваться, по мере необходимости, что отразится на сезонной коррекции серии.

За дальнейшей информацией по методологии исследования Индекса PMI, пожалуйста, обращайтесь по электронному адресу economics@ihsmarkit.com.

Даты исследования и история

Данные собирались с 13 по 27 сентября 2021.

Исследование началось в марте 2019 года.

Предупреждение

Права на интеллектуальную собственность, предусмотренные в этом документе, принадлежат или лицензированы IHS Markit. Любое несанкционированное использование, включая, среди прочего, копирование, распространение, передачу или иное применение любых фигурирующих в данном документе данных, не разрешается без предварительного согласия IHS Markit. Компания IHS Markit не несет никакой ответственности, обязанности или обязательств за или в отношении содержания или информации («данные»), содержащихся в этом документе, любые ошибки, неточности, пропуски или задержки данных, либо за любые действия, предпринятые в отношении этого. Ни при каких обстоятельствах IHS Markit не несет ответственности за любые фактические, случайные или косвенные убытки, понесенные в результате использования таких данных. Purchasing Managers' Index™ и PMI™ - зарегистрированные торговые марки Markit Economics Limited или лицензированы Markit Economics Limited. IHS Markit является зарегистрированной торговой маркой IHS Markit Ltd. и/или других отделений компании.

О Банке Tengri Partners

Tengri Partners является диверсифицированной банковской группой в Центральной Азии, занимающейся торговлей ценными бумагами, рынками капитала, инвестиционным банкингом, управлением инвестициями, коммерческим финансированием и основными инвестициями.

О компании IHS Markit

IHS Markit (NYSE: INFO) является мировым лидером в области информации, аналитики и решений для основных отраслей и рынков, которые управляют экономикой во всем мире. Компания предоставляет информацию следующего поколения, аналитику и пути решения для клиентов в сфере бизнеса, финансов и управления, повышая эффективности их работы и обеспечивая глубокое понимание, которое приводит к хорошо информированным, уверенным решениям. IHS Markit имеет более чем 50000 ключевых деловых и правительственных клиентов, в том числе 80 процентов Fortune Global 500 и ведущих финансовых институтов мира.

IHS Markit – зарегистрированная торговая марка IHS Markit Ltd и/или других отделений компании. Все другие названия компаний и продуктов могут являться товарными знаками соответствующих владельцев. © 2021 IHS Markit Ltd. Все права защищены.

Если вы хотите отказаться от рассылки данного релиза от IHS Markit, пожалуйста, сообщите по электронному адресу joanna.vickers@ihsmarkit.com. Ознакомьтесь с политикой конфиденциальности, нажмите [здесь](#).

Индекс PMI

Purchasing Managers' Index™ (PMI™) в настоящее время рассчитывается для более 40 стран и основных регионов, включая Еврозону. Индекс PMI представляет собой наиболее ожидаемое исследование конъюнктуры рынка, за которым внимательно следят во всем мире. Центральные банки, финансовые рынки и руководители компаний ориентируются на результаты исследования, представляющие собой самые последние, точные и уникальные в своем роде ежемесячные показатели экономической активности. Дополнительную информацию можно получить на сайте ihsmarkit.com/products/pmi.html.