



ОБЗОР РЕЗУЛЬТАТОВ ДЕЯТЕЛЬНОСТИ ЗА 2023 ГОД

18 января 2024 года
г. Алматы



A large, abstract graphic on the left side of the slide. It features a dark blue background with a grid of light blue dots forming a world map. Overlaid on this are several glowing green and red lines, resembling a stock market chart. A bright yellow light source is visible in the center. The graphic is partially framed by green geometric shapes.

Содержание

 **Краткий обзор результатов**

**Ключевые проекты KASE
и мероприятия**

Тренды рынка

2023 год к 2022 году

+57%

объем
торгов

с 261,6 до
410,7 трлн тенге

+78%

объем торгов
на вторичном
рынке акций

с 168,9 до
301,1 млрд тенге

+49%

объем торгов
на вторичном
рынке ГЦБ

с 1 858,7 до
2 777,2 млрд тенге

+53%

количество сделок
на биржевом рынке

с 905,3 тыс. до
1,4 млн сделок

в 2023 году

+29%

Индекс KASE

с 3 251,64 до
4 187,38 пунктов

+26%

капитализация
рынка акций

с 21,2 до
26,7 трлн тенге

2,4 млн

счетов в ЦД

+ 161 тыс. новых лицевых
субсчетов физических лиц
+ 1,3 млн омнибус счетов

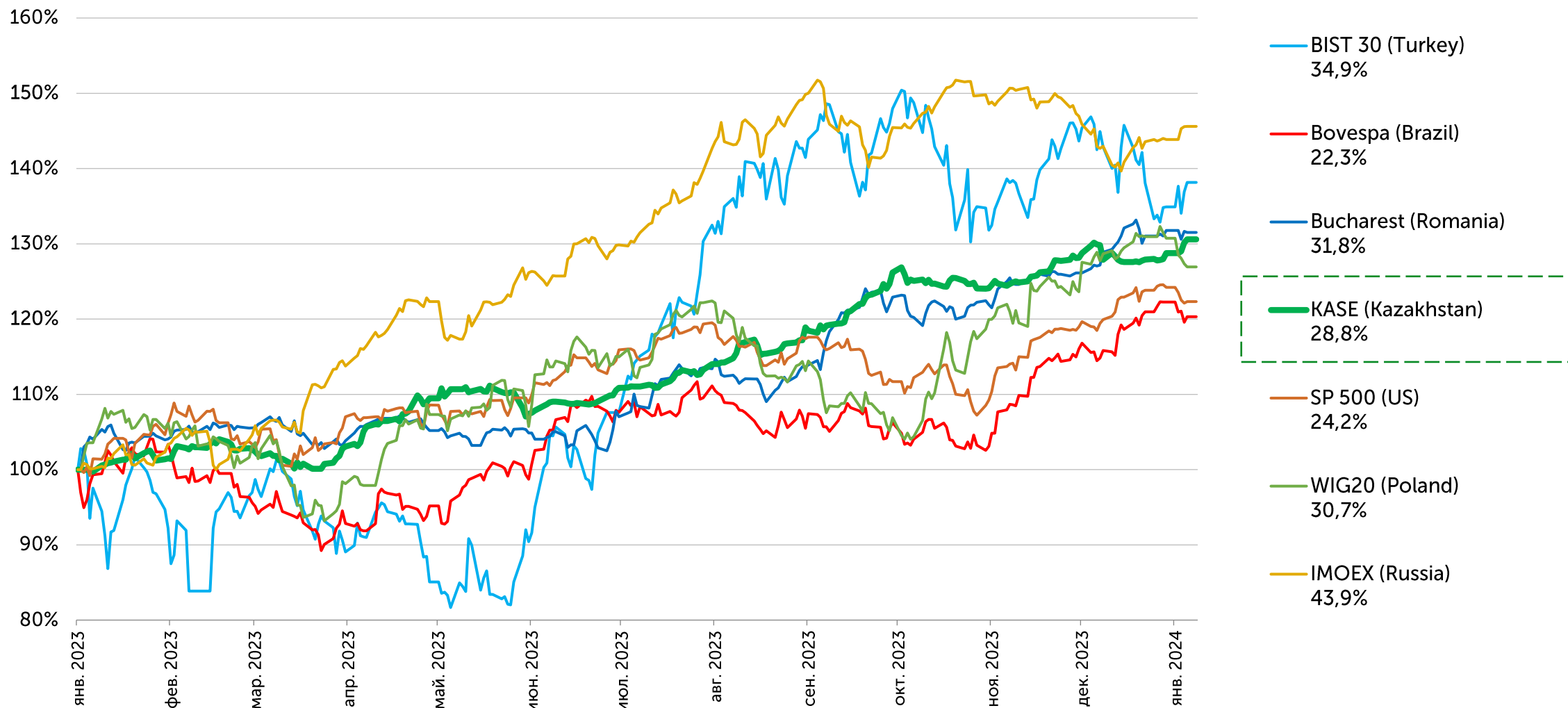
+165 **НОВЫХ**

инструментов
в официальном
списке

Индекс KASE и мировые фондовые индексы

рост индекса KASE на 28,8%

данные с 01 января по 31 декабря 2023 года



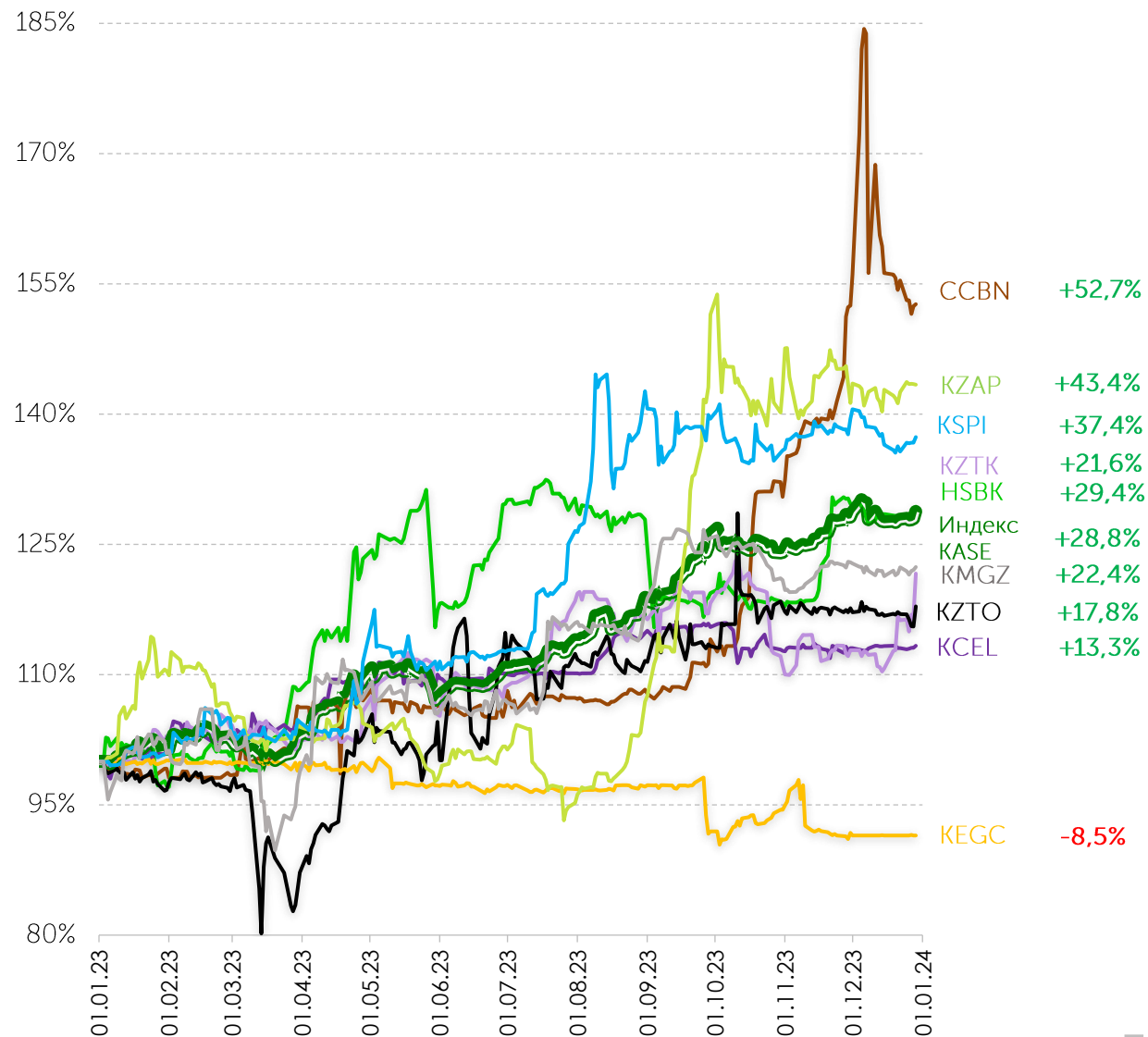
обновил исторический максимум, превысив 4 000 пунктов

Индекс KASE*					
Компания	Free float, %	Доля в индексе, %	Капитализация*, млрд KZT		Объем торгов за 2023, млн тенге
			простые акции	прив. акции	
Банк ЦентрКредит	40,4	8,1	185,0	0,3	6 387,0
Народный банк	30,5	14,9	1 781,4	–	14 082,3
Кселл	34,1	14,5	390,5	–	13 880,8
КЕГОК	15,0	6,7	407,5	–	23 927,4
КазМунайГаз	3,0	15,0	7 020,1	–	156 544,2
Kaspi.kz	24,5	14,9	8 667,7	–	4 259,2
Казатомпром	25,0	14,7	4 774,5	–	9 393,9
Казахтелеком	19,1	7,7	356,9	7,3	8 173,7
КазТрансОйл	10,0	3,6	331,5	–	11 038,5
Итого			23 915,1	7,6	229 007,0

* С 03 февраля 2023 года в представительский список Индекса KASE включены простые акции АО " НК "КазМунайГаз"

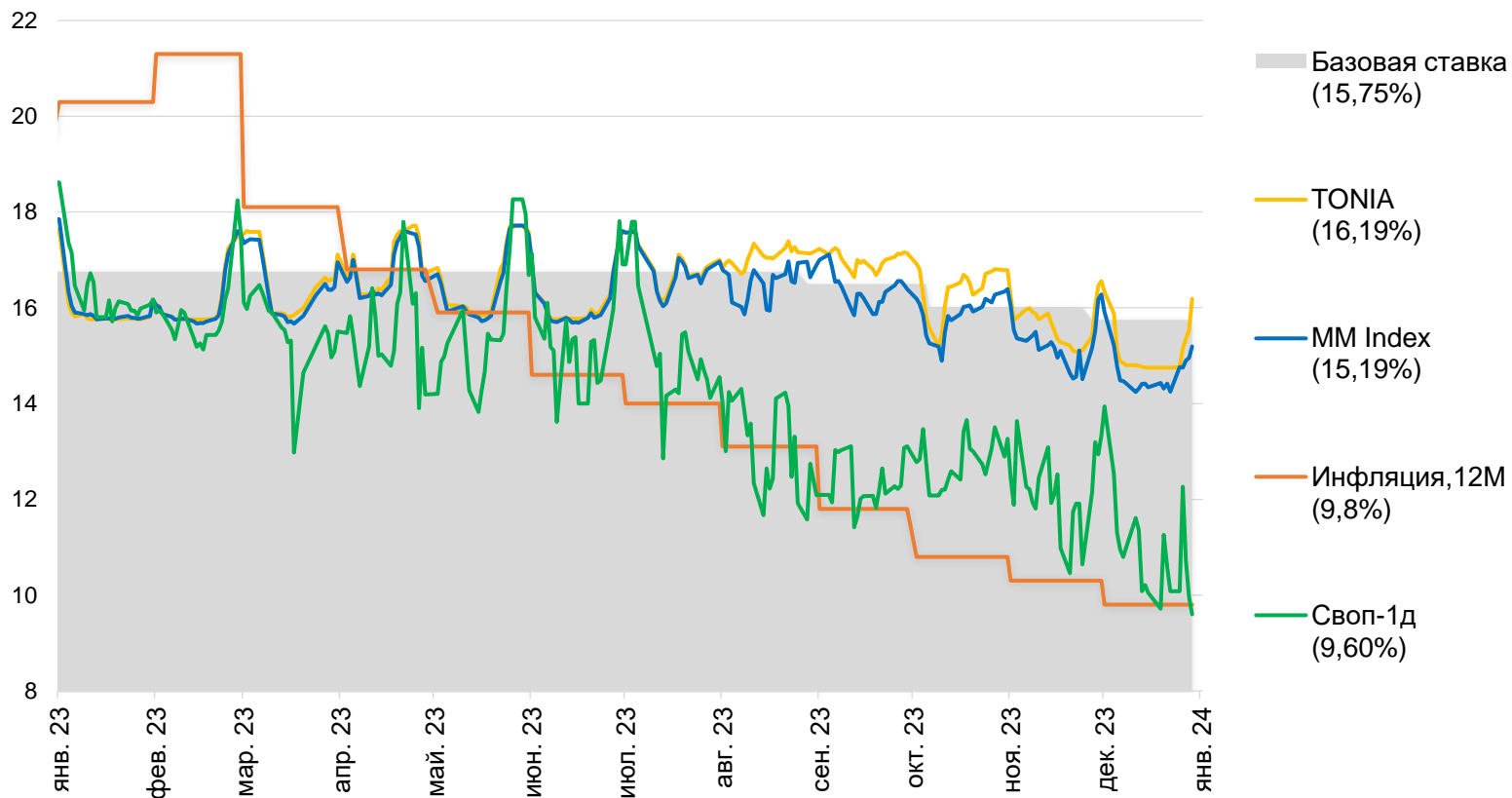
* данные по состоянию на 01 января 2024 года
Источник: KASE

Динамика составляющих Индекса KASE за 2023 год



Динамика изменения базовой ставки и ИПЦ

Динамика изменения годовой инфляции и процентных ставок в Казахстане в 2023 году

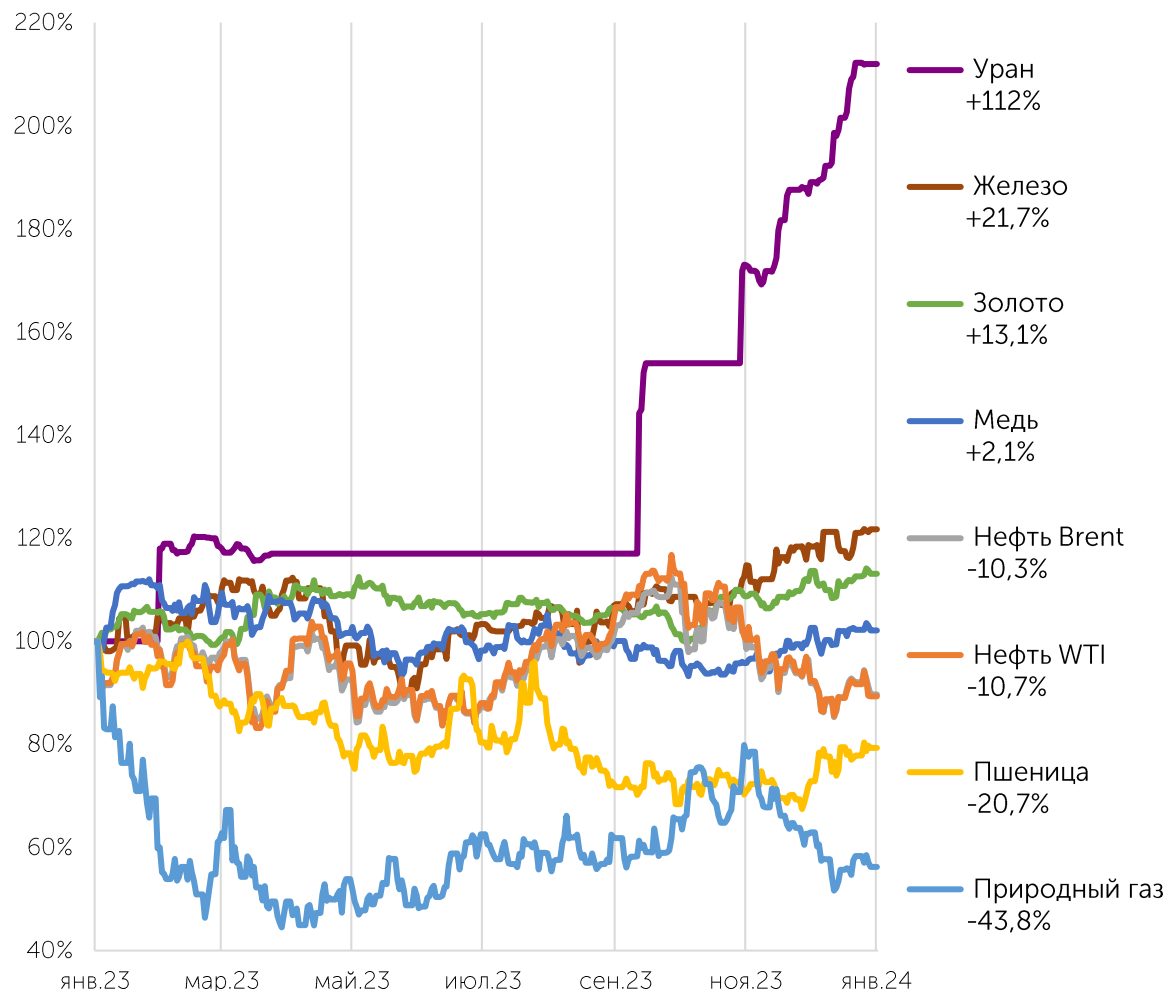


Процентные ставки и уровень инфляции других стран мира

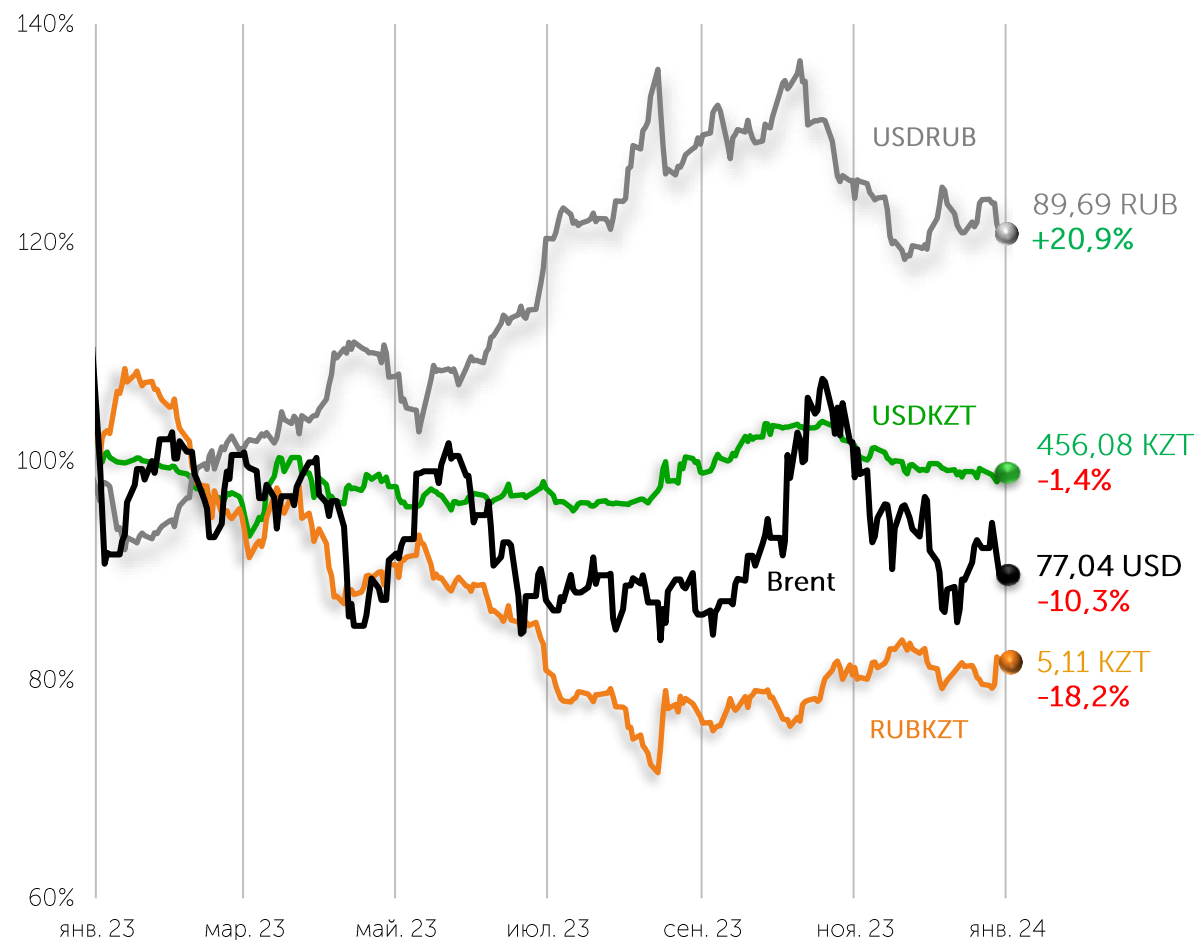
Страна	Банк	%	CPI
	CBR	16,00%	7,5%
	FED	5,50%	3,1%
	ECB	4,50%	2,4%
	BOE	5,25%	3,9%
	RBA	4,35%	5,4%
	BOJ	-0,10%	2,3%
	RBI	6,50%	5,6%
	PBOC	3,45%	-0,5%
	BCB	11,75%	4,7%

- **В Казахстане** базовую ставку в текущем году снижали трижды – в августе с 16,75% до 16,50%, в октябре до 16,0%, в ноябре до 15,75%.
- **ФРС США** в феврале, марте, мае и в июле повысила ставку на 25 б.п. до 5,5%
- **ЕЦБ** поднял ставку в феврале и марте по 50 б.п., а также в мае, июне, июле и сентябре по 25 б.п. до 4,5%
- **Народный банк Китая** в июне и августе понизил ставку на 10 б.п. до 3,45%
- **Центральный Банк Российской Федерации** в июле повысил ставку на 100 б.п., в августе на 350 б.п. и в сентябре на 100 б.п., в октябре на 200 б.п. и в декабре на 100 б.п. до 16,0%.

Динамика изменения стоимости базовых активов в 2023 году



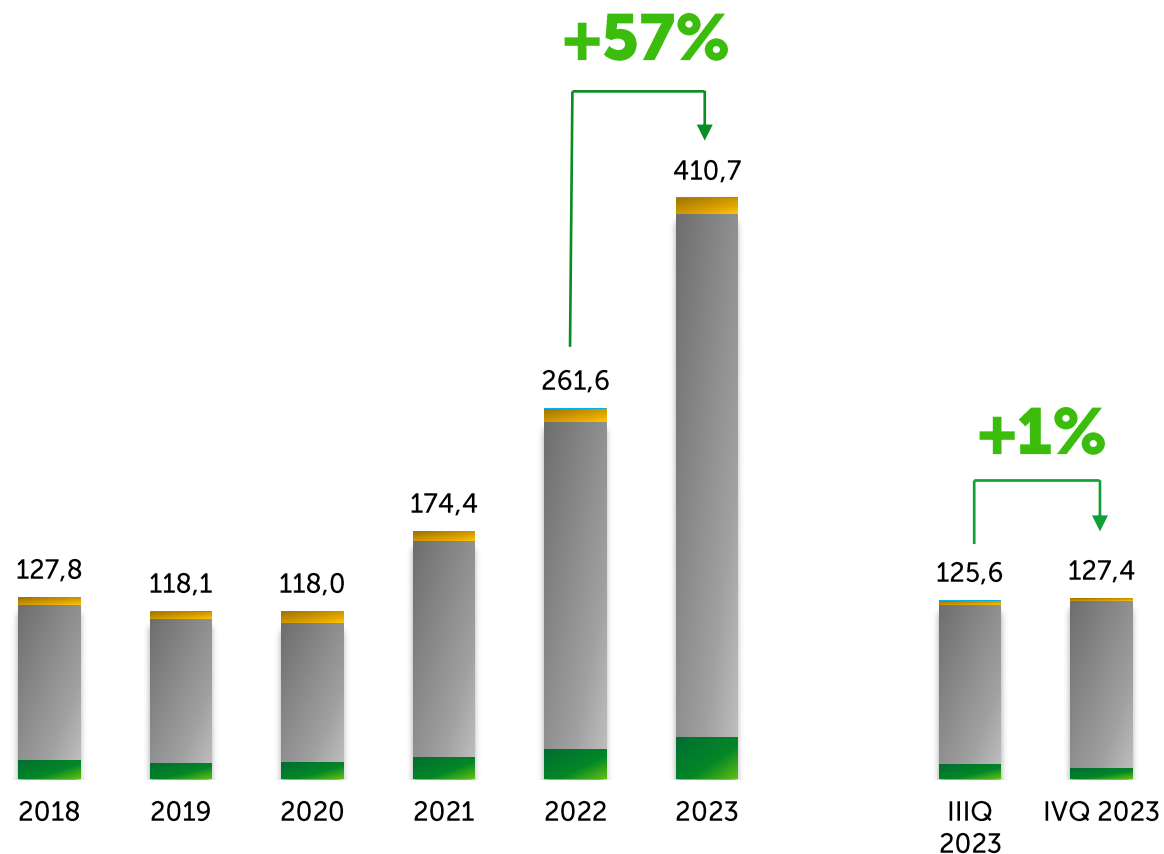
Динамика изменения курса RUB/KZT, USD/KZT, USD/RUB в сравнении с динамикой стоимости нефти в 2023 году, %



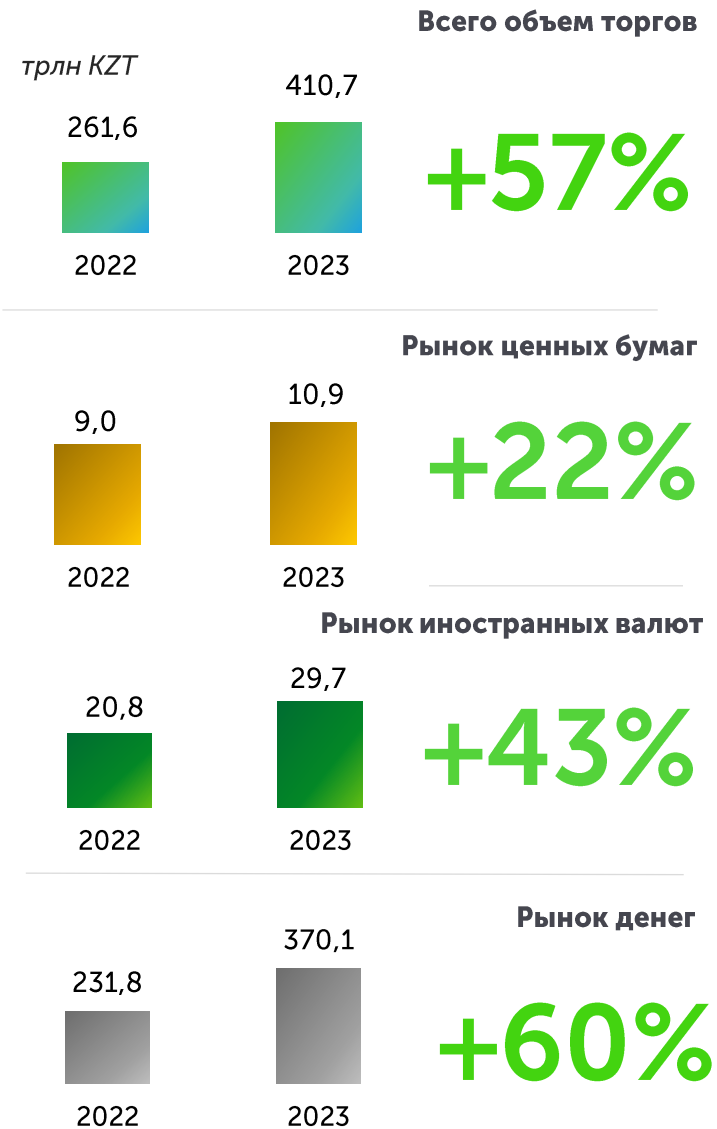
рост объема торгов на 57%



Динамика объема торгов по секторам, трлн тенге



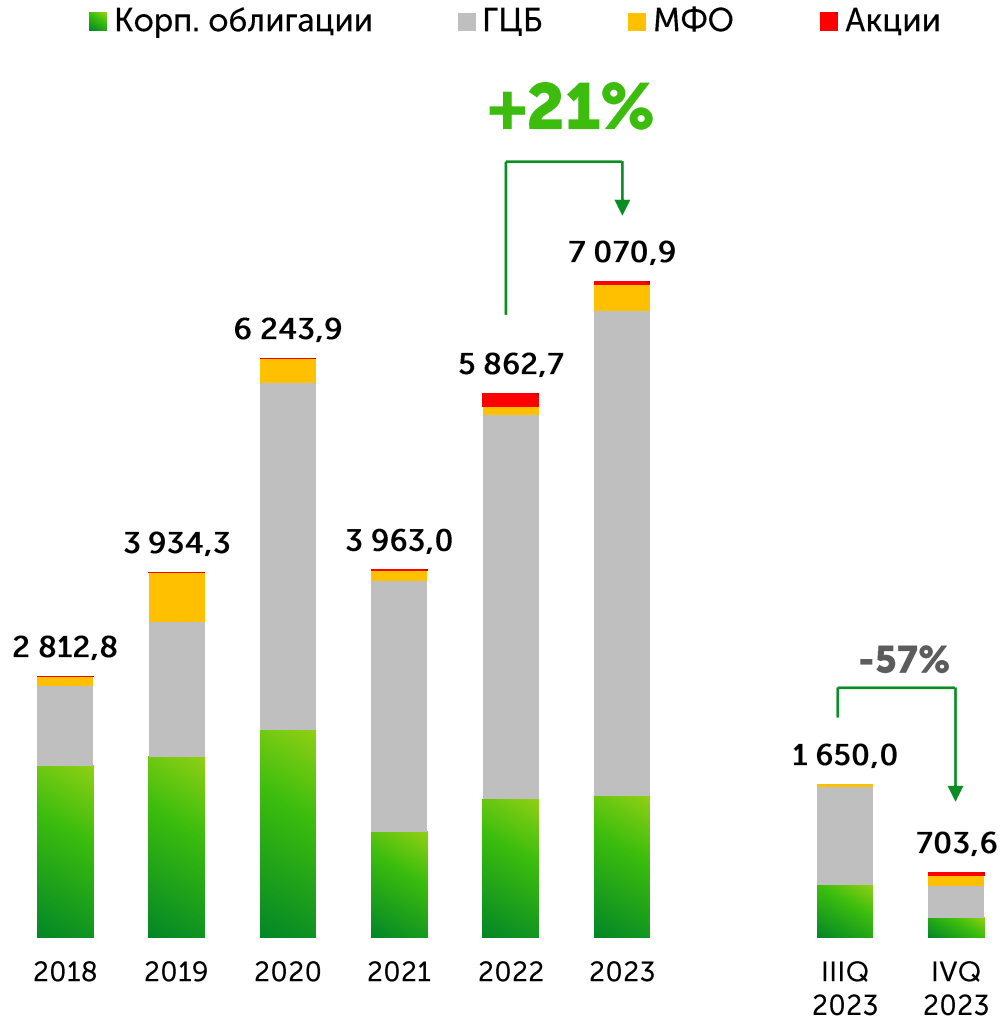
2023 год к 2022 году



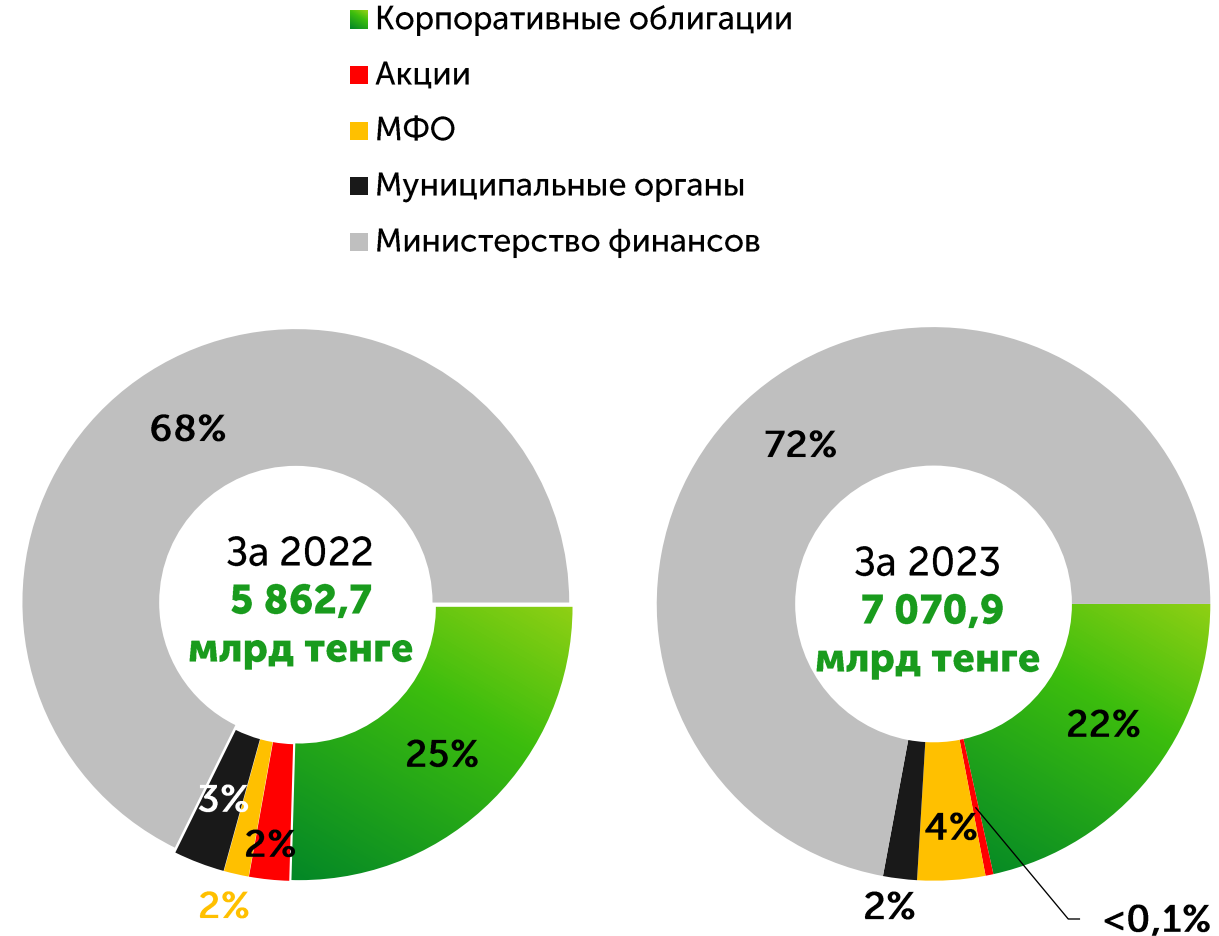
Рынок привлечения капитала

рост объема привлечений на 21%

Объем первичных размещений, млрд тенге



Структура первичного рынка, млрд тенге



В торговых списках

1 562 инструмента, включая 1 027 ценных бумаг, 263 инструмент в списке Т+ за 2023 год +129 ценных бумаг, +22 инструмента в списке Т+

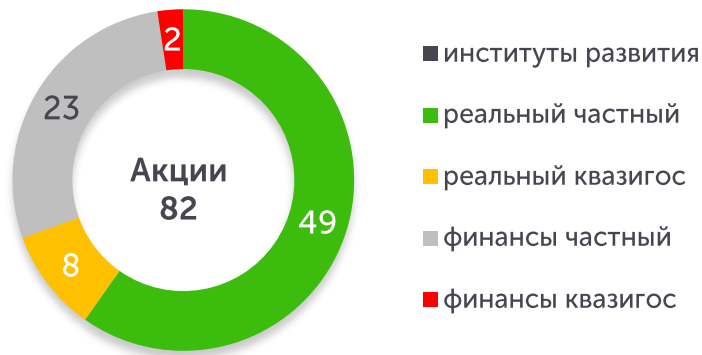
по состоянию на 01 января 2024 года

Фондовый рынок			Рынок денег	Валютный рынок	Деривативы
Акции	Облигации	Иные ЦБ	Своп-операции	Спот	Фьючерсы
IPO / Аукционы	Аукционы	Вторичный рынок	RUBKZT	RUBKZT	KASE Index
Выкуп	Вторичный рынок	ЦБ инвестиционных фондов	USDKZT	USDKZT	USDKZT RUBKZT
Вторичный рынок	ГЦБ МФ РК	ETF	CNYKZT	CNYKZT	
Крупные компании	Муниципальные облигации		EURKZT	EURKZT	KZAP HSBK
МСБ	Ноты НБ РК		Авторепо	EURUSD	
Двойной листинг	ГЦБ иностр. гос-в		Акции	USDCNY	
GDR	Корпоративные облигации		Облигации	EURCNY	
	Облигации МФО*		Корзина ГЦБ		
			КСУ		
61	188	14	497	22	16
88	655	21			
Расчеты					
T+2	T+2	T+2	от T+1 до T+1Y	T+0	T+1W
T+0 - неликвидные ЦБ	T+0 – неликвидные ЦБ	T+0	от T+0 до T+90	T+1	T+1M
				T+2	T+3M
					T+6M

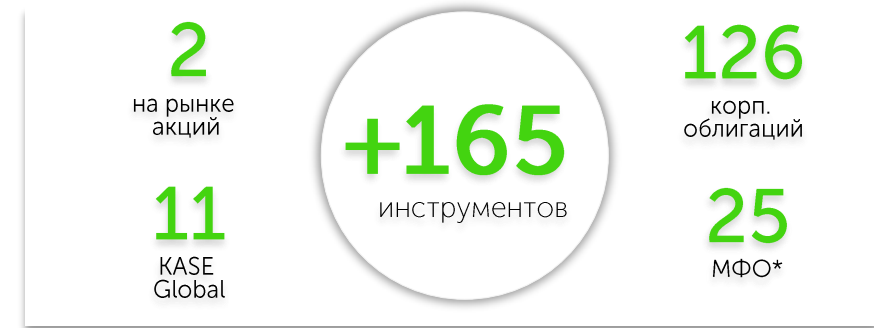
* ценные бумаги международных финансовых организаций
Источник: KASE

В торговых списках 36 новых эмитентов

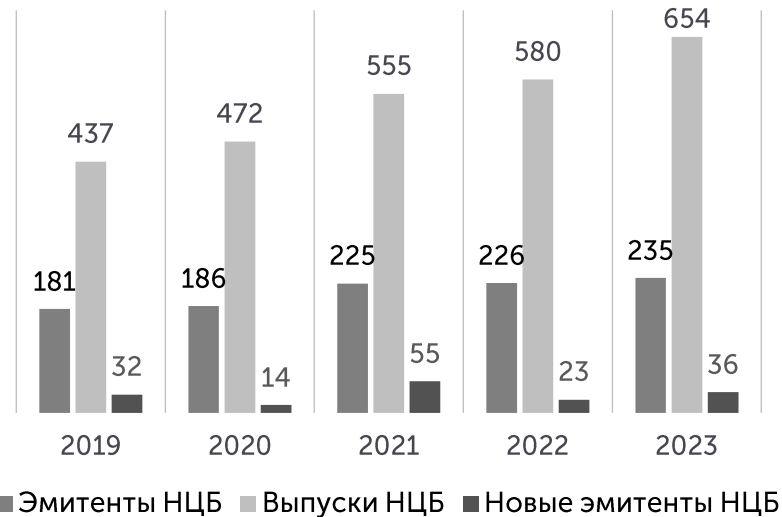
Структура листинговых компаний по сферам деятельности



В 2023 году в официальный список были включены 165 инструментов 73 эмитентов, в том числе 47 инструментов 36 новых эмитентов.



Общее количество эмитентов НЦБ



В четвертом квартале 2023 года в официальный список было включено 65 инструментов 43 эмитентов, в том числе 27 инструментов 22 новых эмитентов:

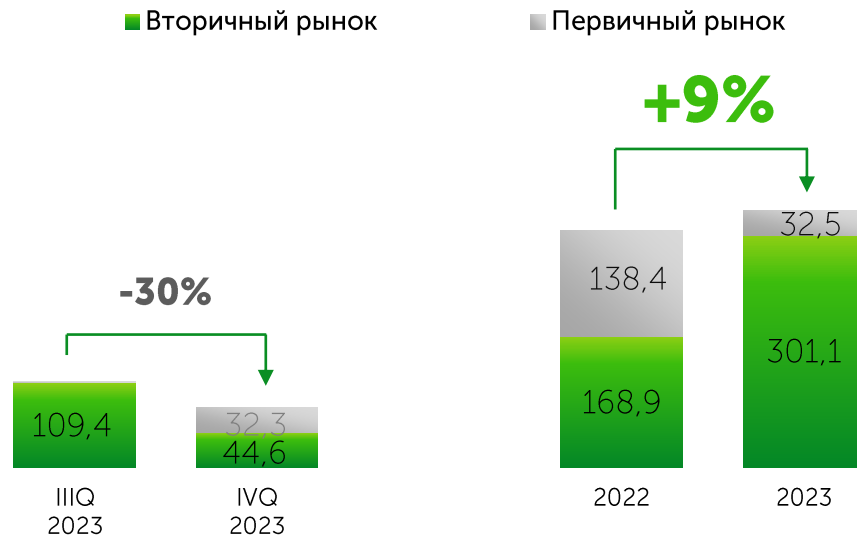
- ТОО "AGRIQA Азия" (реальный)
- ТОО "АлмаТay Construction" (реальный)
- АО "ALTYN SAMRUK QAZAQSTAN" (реальный)
- ТОО "Black Biotechnology (Блэк Биотехнолоджи)" (реальный)
- ТОО "Эмир Құрылыс Астана" (реальный)
- ТОО "Коллекторское агентство "FD Collection" (финансовый)
- АО "ФИНАНСОВЫЙ ХОЛДИНГ "РЕСПУБЛИКА" (финансовый)
- ТОО "BASS Gold" (реальный)
- ТОО "KazWind Energy" ("КазВинд Энерджи") (реальный)
- ТОО "КТ"AgroBusiness KZ" (финансовый)
- ТОО "Birinshi Lombard" (финансовый)
- ТОО "Микрофинансовая организация "ФинТехЛаб" (финансовый)
- ТОО "МФО ЭКО - Финанс" (финансовый)
- ТОО "Ломбард Прогресс" (финансовый)
- ТОО "МФО "TAS FINANCE GROUP" (ТАС ФИНАНС ГРУПП) (финансовый)
- ТОО "Магистральный Водовод" (реальный)
- ТОО "Окжетпес III" (реальный)
- ТОО "Orbis Leasing" (реальный)
- ProShares Trust (финансовый)
- ТОО "Saulet Construction Astana" (реальный)
- ТОО "Start Industries" (финансовый)
- АО "Teniz Capital Investment Banking" (финансовый)

* ценные бумаги международных финансовых организаций
Источник: KASE

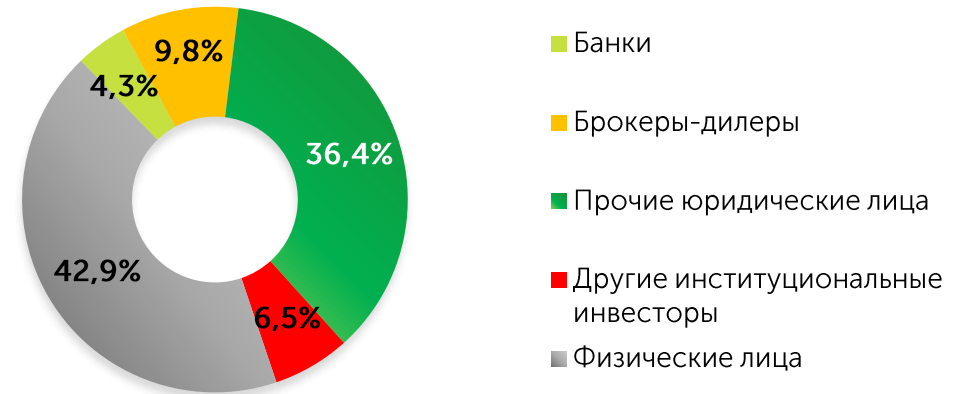
Ключевые факты и цифры

- + рыночная капитализация на 01 января 2024 года ~ **26,7 трлн тенге** (+26% к 2022)
- + средневзвешенный объем торгов на вторичном рынке за 2023 ~ **1,2 млрд тенге** (+78% к 2022)
- + средневзвешенный объем торгов акциями Индекса KASE за 2023 ~ **930,9 млн тенге**
- + средневзвешенное количество сделок на вторичном рынке за 2023 ~ **3 109 сделок** (+93% к 2022)
- + средний объем одной сделки на вторичном рынке за 2023 ~ **394 тыс. тенге** (-8% к 2022)

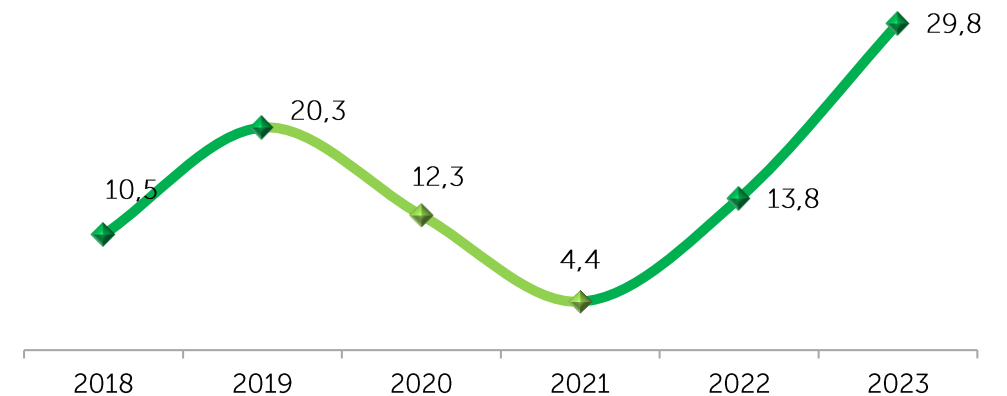
Объем сделок на рынке акций, млрд тенге



Структура инвесторов за 2023 год*



Доля нерезидентов в общем брутто-обороте*, %

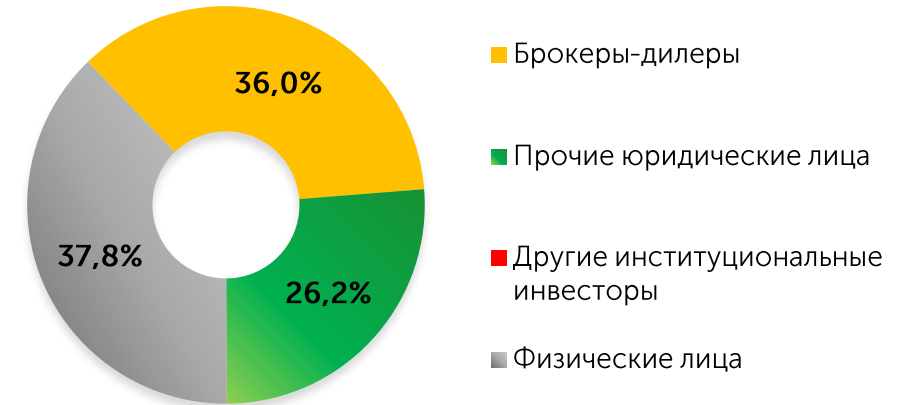


* от общего брутто-оборота торгов акциями на вторичном рынке без учета крупных сделок и сделок нерегулярного характера

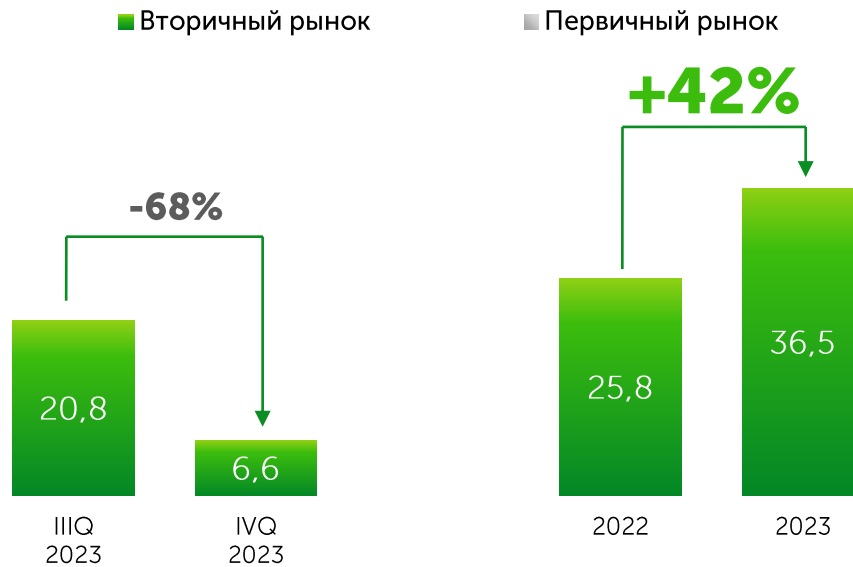
Ключевые факты и цифры

- ⊕ к торгам доступны **45 наименований акции и 11 ETF**
- ⊕ средневзвешенный объем торгов за 2023 ~ **149 млн тенге**
- ⊕ средневзвешенное количество сделок за 2023 ~ **246**
- ⊕ средний объем одной сделки за 2023 ~ **603 тыс. тенге**
- ⊕ расчетные схемы **T+0, T+2**, торги в **USD, KZT**
- ⊕ регламент торгов: **11:20 – 22:00**

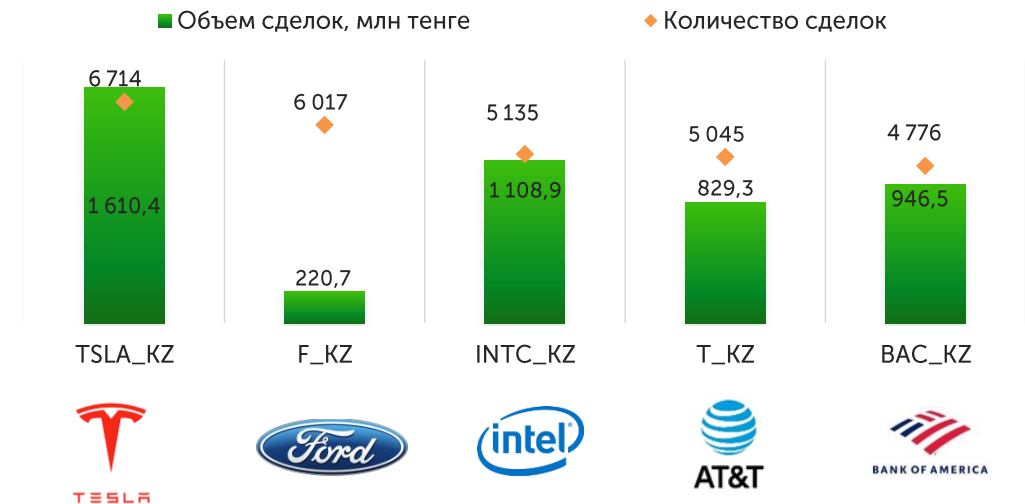
Структура инвесторов за 2023 год



Объем торгов, млрд тенге



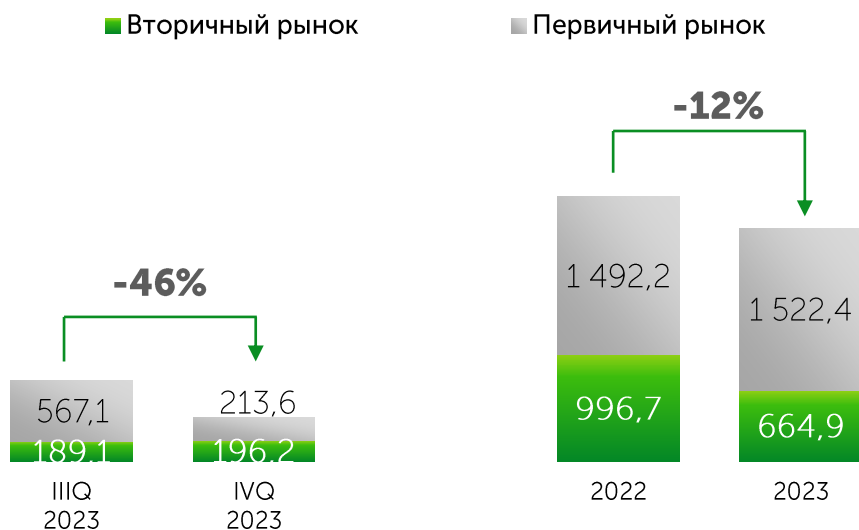
Топ-5 наиболее популярных акций сектора KASE Global по итогам 2023 года



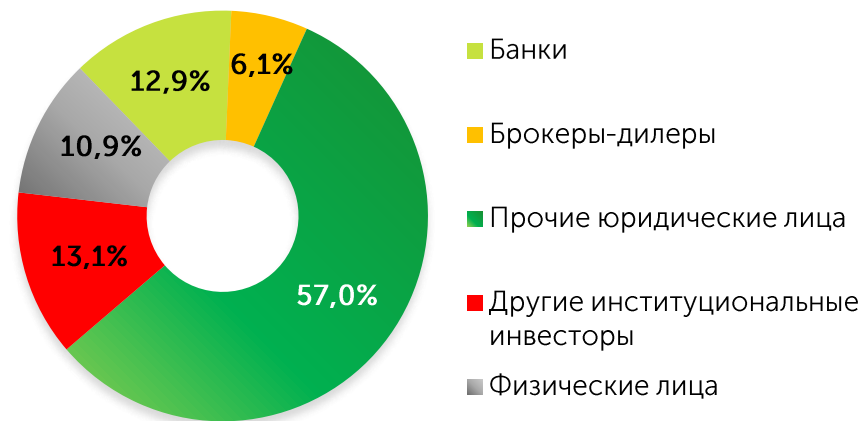
Ключевые факты и цифры

- + объем корпоративного долга в обращении на 01 января 2024 года – **13,5 трлн тенге** (с начала года -6,5%)
- + средневзвешенный объем торгов за 2023 ~ **8,9 млрд тенге** (-12% к 2022)
- + средний объем одной сделки за 2023 ~ **49,4 млн тенге** (-63% к 2022)
- + доля еврооблигаций в общем объеме корпоративного долга ~ **32 %**
- + доля квазигосударственного в общем объеме корпоративного долга ~ **74 %**

Объем сделок на рынке корпоративных облигаций, млрд тенге

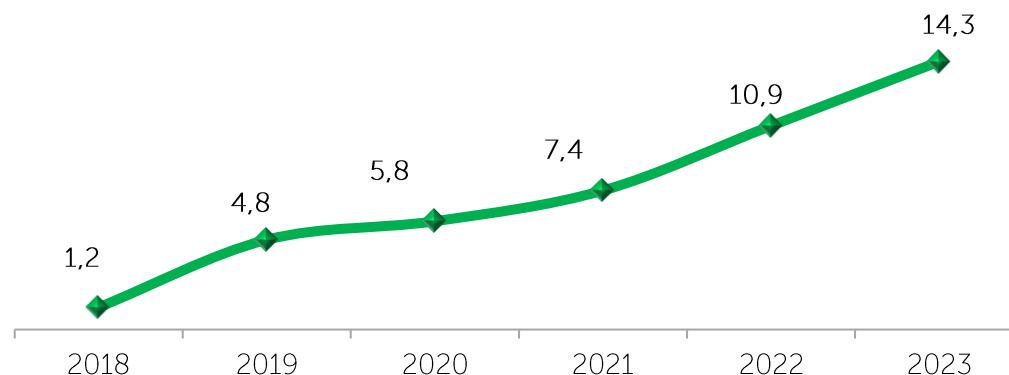


Структура инвесторов за 2023 год*



* от общего брутто-оборота торгов корпоративными облигациями на вторичном рынке

Доля нерезидентов в брутто-обороте**, %



** от общего брутто-оборота торгов корпоративными облигациями, из расчета исключена позиция инициатора специализированных торгов

Размещения корпоративных облигаций за 2023 год

Эмитенты	Объем размещений	Доходность	Срок размещений	Доля в объеме размещений
<p>Квазигосударственные компании</p>	484,4 млрд тенге	13,87-19,53%	1,0-28,0 лет	31,8%
<p>Финансовый сектор</p>	467,1 млрд тенге	14,00-22,00%	2,0-10,0 лет	30,7%
<p>Микрофинансовые организации</p>	72,5 млрд тенге	17,00-25,00% в тенге 10,00-11,00% в USD	1,0-3,0 лет	4,8%
<p>Реальный сектор</p>	52,6 млрд тенге	20,00-30,00% в тенге 9,00-10,75% в USD	1,0-10,0 лет	3,5%

Микрофинансовые организации

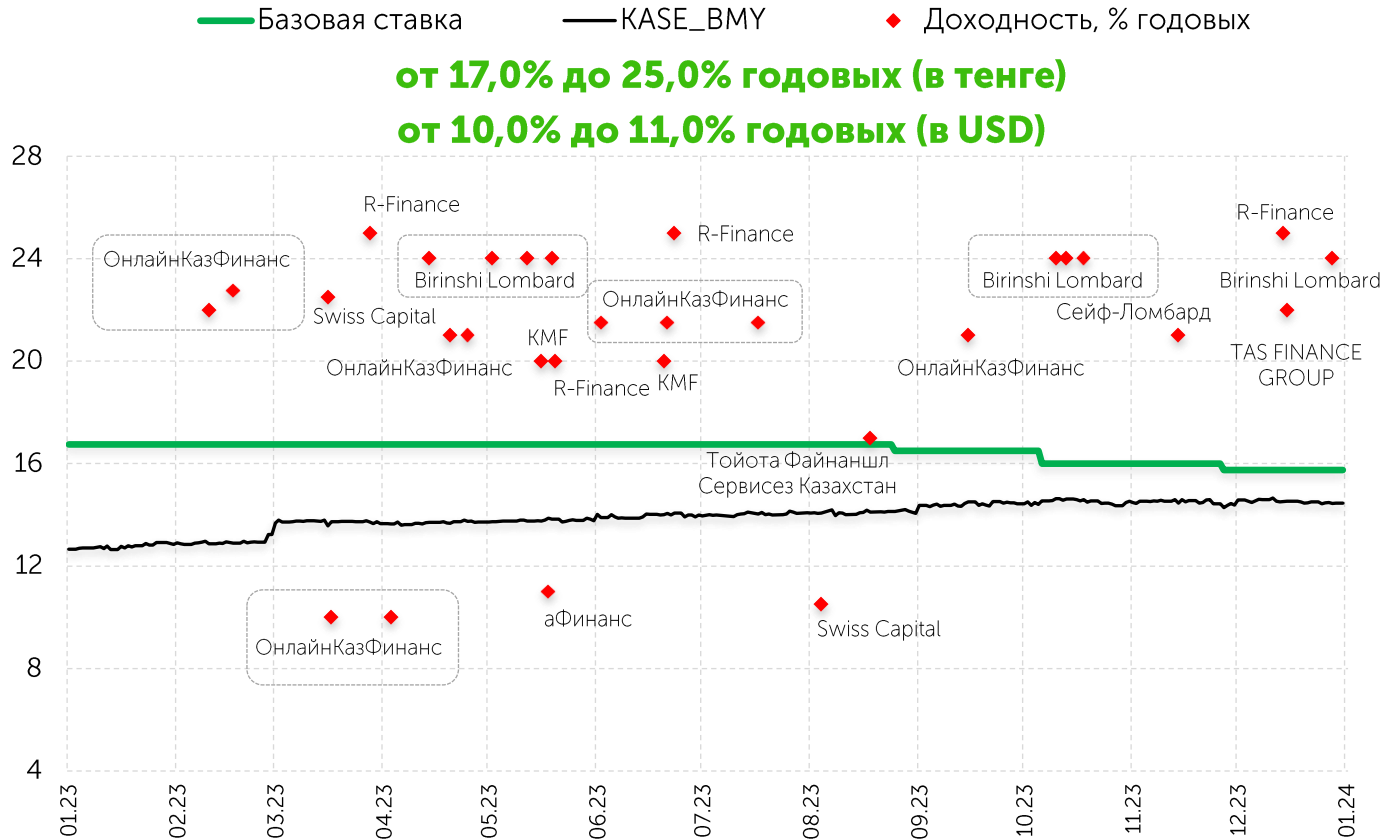
Объем размещений
на первичном рынке
в 2023 году
72,5 млрд KZT

Объем торгов
вторичного рынка
в 2023 году
79,8 млрд KZT

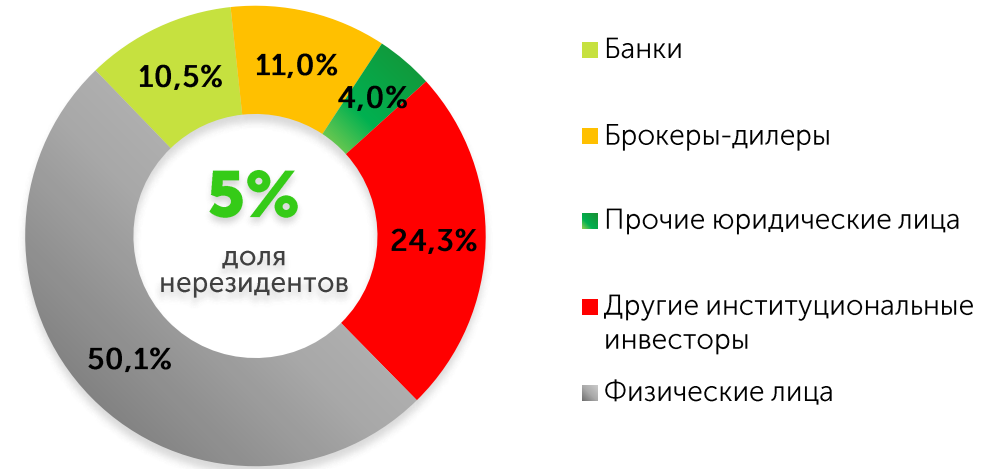
Долг МФО
137,7 млрд KZT

*на 01 января 2024 года

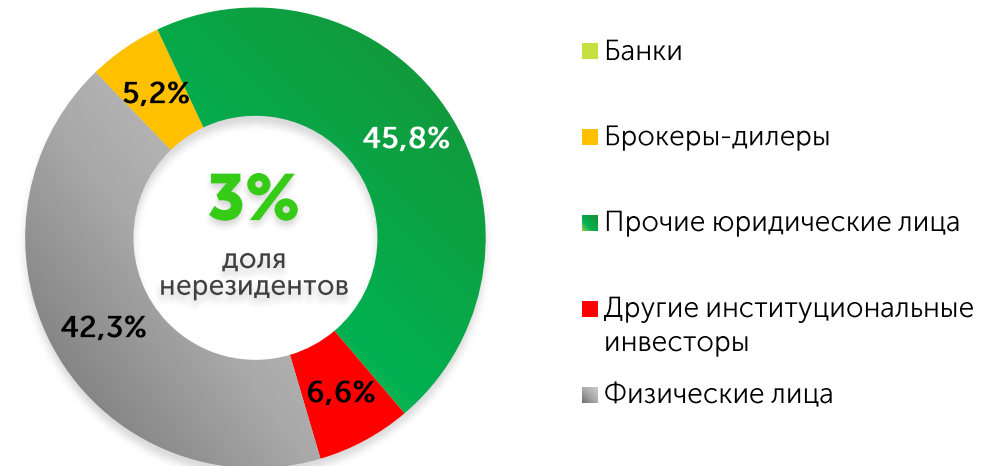
Рыночные размещения в 2023 году



Структура инвесторов при размещении в 2023 году



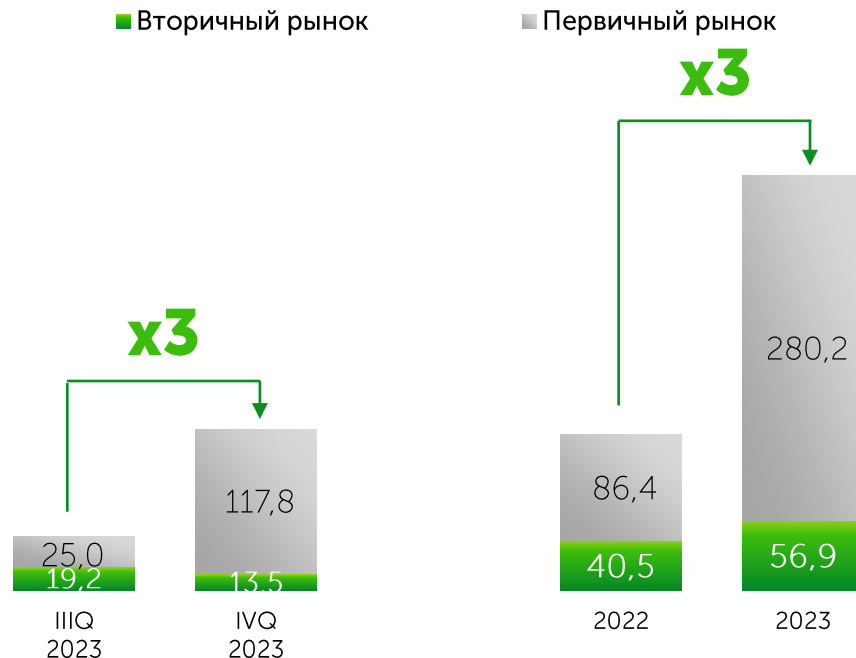
Структура инвесторов на вторичном рынке в 2023 году



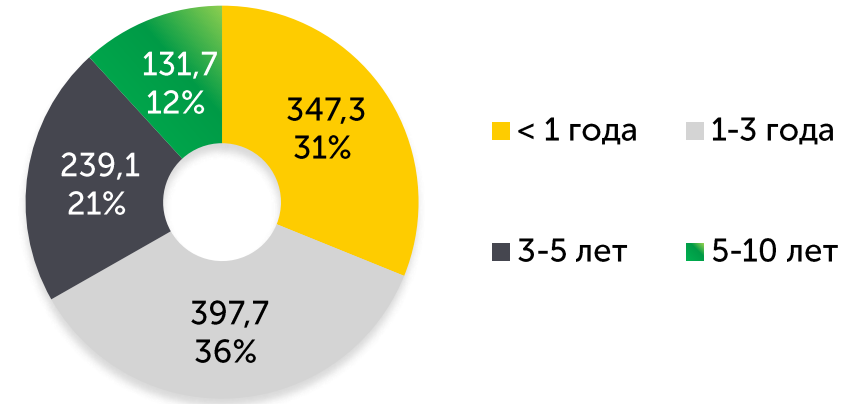
Ключевые факты и цифры

- + на 01 января 2024 года в официальном списке KASE находились **60 выпусков облигаций 5 организаций**
- + средневзвешенный объем торгов за 2023 ~ **1 370 млн тенге** (x2,6 к 2022)
- + средний объем одной сделки за 2023 ~ **713 млн тенге** (x2,0 к 2022)
- + расчетные схемы **T+0, T+2**
- + торги в **KZT** и **USD**

Объем сделок, млрд тенге

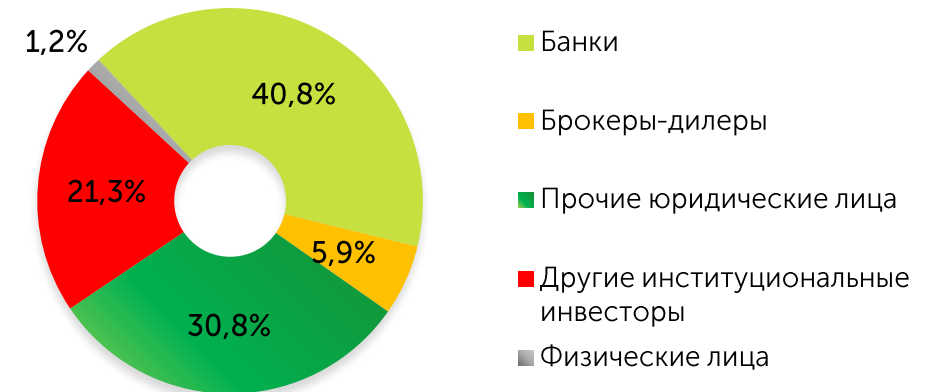


Структура долга облигаций МФО в обращении по срокам до погашения*



* данные представлены на 01 января 2024 года по номинальной стоимости

Структура инвесторов за 2023 год**



** от общего брутто-оборота торгов облигациями МФО, из расчета исключена позиция инициатора специализированных торгов

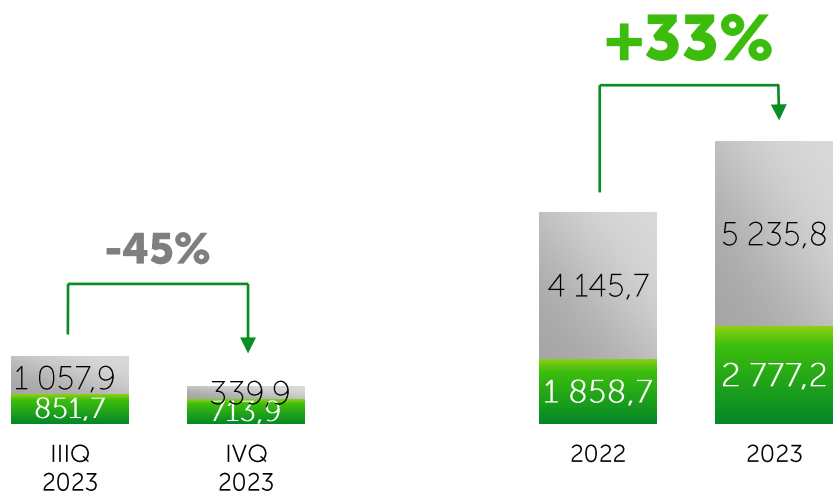
рост объема торгов на первичном и вторичном рынках

Ключевые факты и цифры

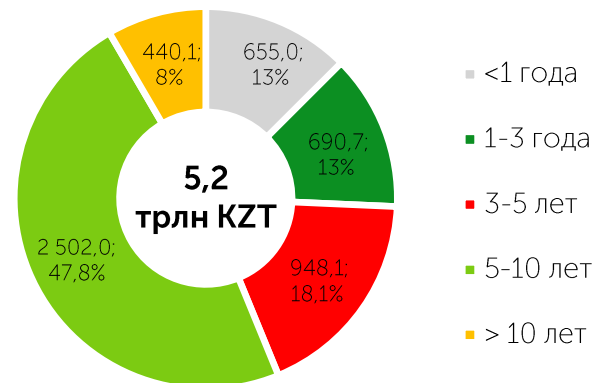
- на 01 января 2024 года сумма гос. долга, торгуемого на KASE, ~ 23,9 трлн тенге (~ 80% всего гос. долга)
- наибольшая доля (~26%) непогашенного тенгового долга Минфина приходится на долгосрочные облигации (более 10 лет)
- среднедневной объем торгов за 2023 ~ **33 млрд тенге** (+33% к 2022)
- средний объем одной сделки за 2023 ~ **1,5 млрд тенге** (-15% к 2022)
- доходность по размещениям тенговых облигаций Минфина в 2023 году **11,50-17,78% годовых**

Объем сделок на рынке ГЦБ, млрд тенге

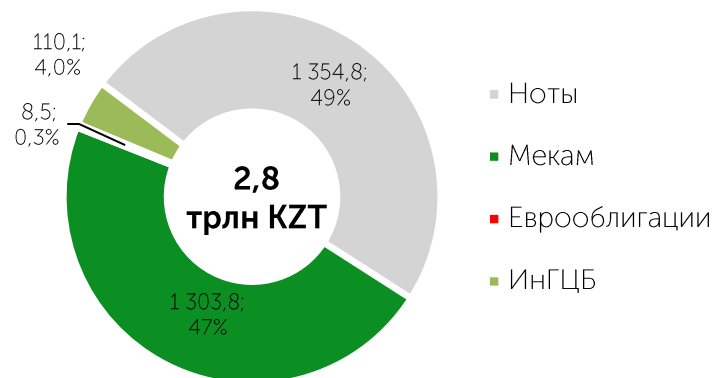
■ Вторичный рынок ■ Первичный рынок



Структура размещений ГЦБ на первичном рынке по сроку до погашения, млрд тенге



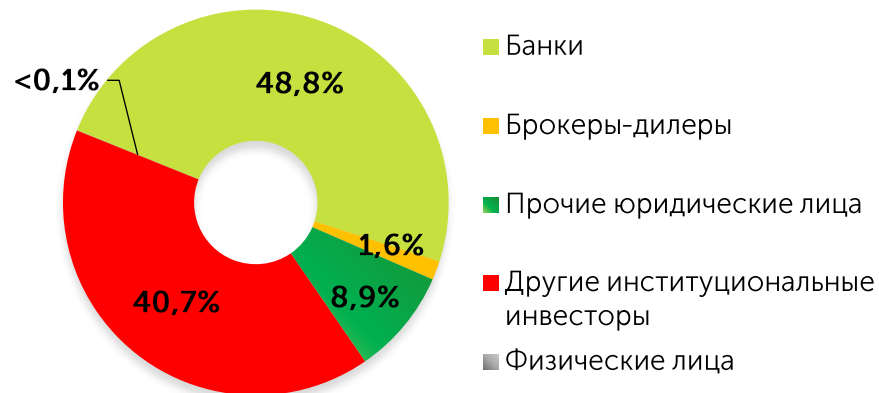
Объем вторичного рынка ГЦБ на KASE по инструментам, млрд тенге



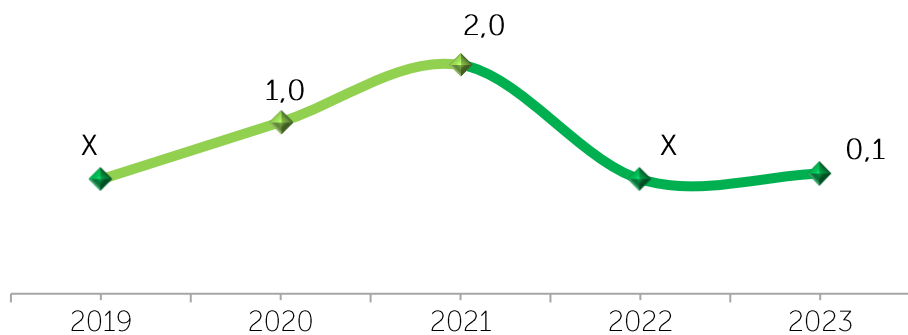
Инвесторская база рынка ГЦБ

~ 8,6% - доля нерезидентов на вторичных торгах

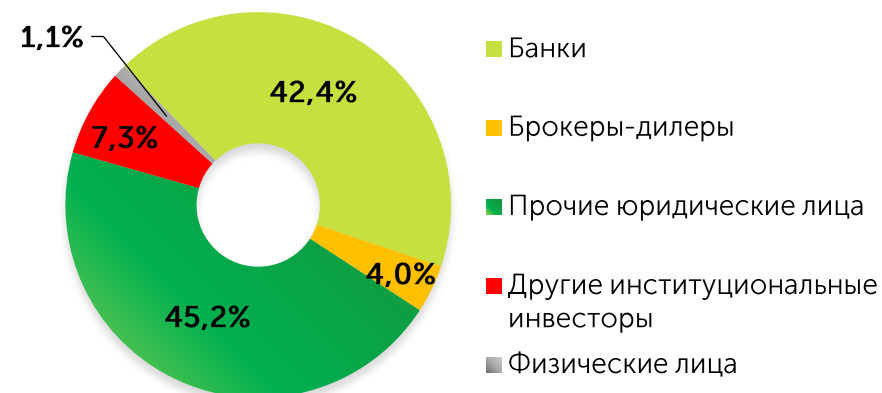
Структура инвесторов на первичном рынке за 2023 год



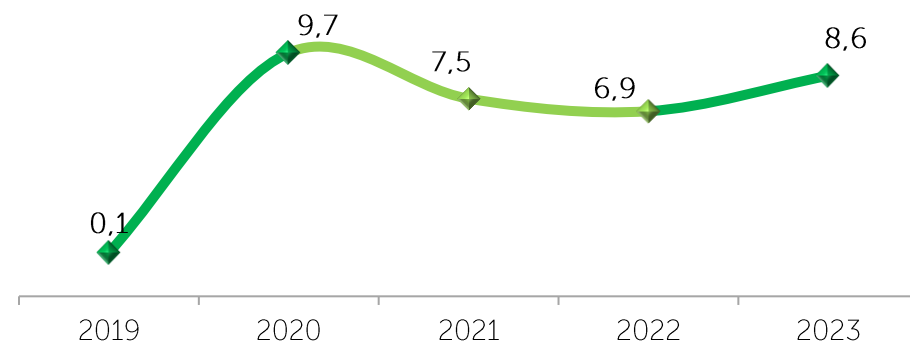
Доля нерезидентов в брутто-обороте первичного рынка, %



Структура инвесторов на вторичном рынке за 2023 год

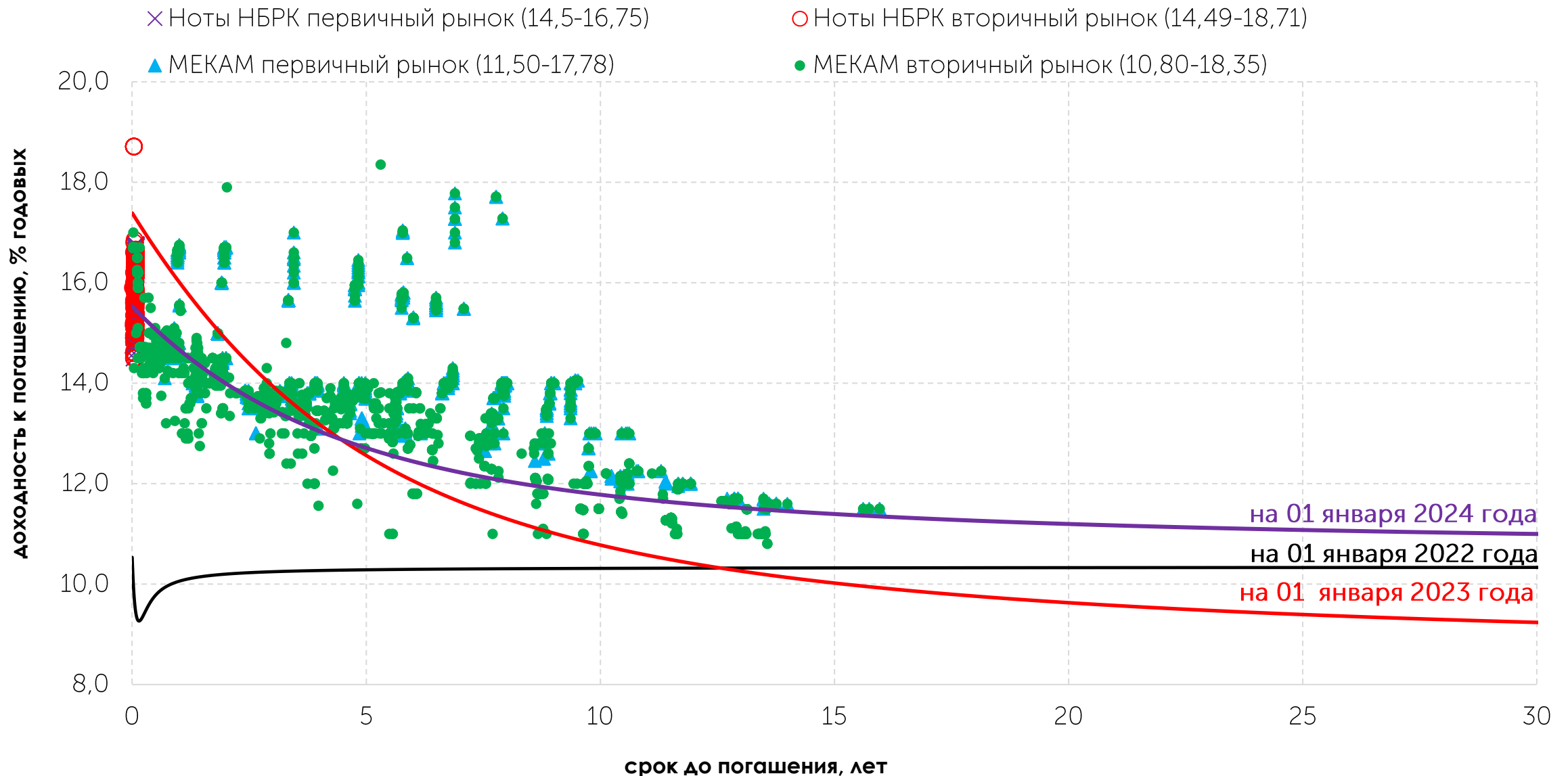


Доля нерезидентов в брутто-обороте вторичного рынка, %



Доходность ГЦБ за 2023 год и кривая доходности ГЦБ

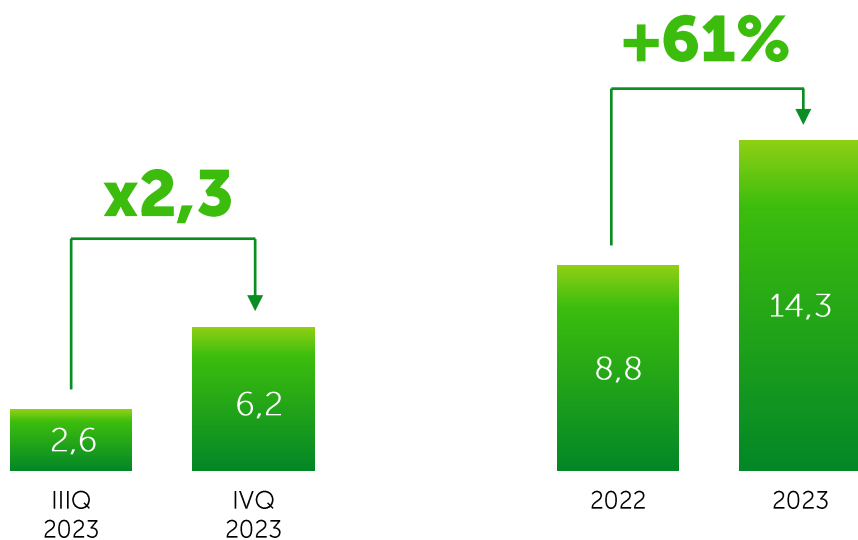
при размещениях МЕКАМ от 11,50% до 17,78% годовых



Ключевые факты и цифры

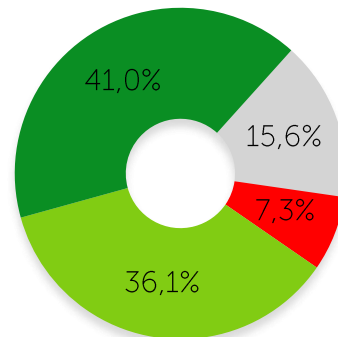
- на 01 января 2024 года в официальном списке KASE находились **18 паевой инвестиционный фонд под управлением 5 управляющих компаний и 6 ETF**
- средневзвешенный объем торгов за 2023 ~ **58 млн тенге** (+61% к 2022)
- средневзвешенное количество сделок за 2023 ~ **69** (+9% к 2022)
- средний объем одной сделки за 2023 ~ **843 тыс. тенге** (-48% к 2022)
- торги в **USD** (14 инструментов), **KZT** (10 инструментов)

Объем сделок ЦБ инвестиционных фондов, млрд тенге



Источник: KASE

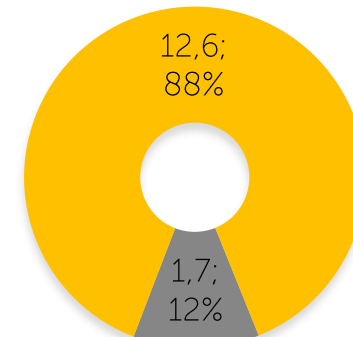
Структура инвесторов за 2023 год*



- Брокеры-дилеры
- Прочие институциональные инвесторы
- Другие юридические лица
- Физические лица

* от общего брутто-оборота торгов инвестиционными фондами

Объем торгов в разрезе валюты торгов за 2023 год, млрд тенге



- Казахстанский тенге
- Доллар США

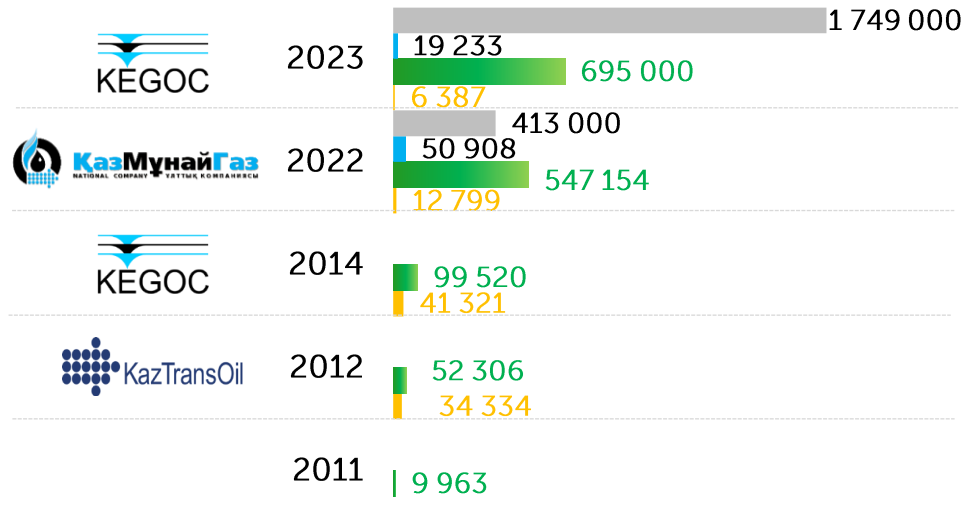
Объем торгов в разрезе управляющих компаний, млн тенге



Рост числа розничных инвесторов

Роль IPO в привлечении розничных инвесторов

- Количество кодов омнибус счетов
- Количество кодов для омнибус счетов, участвовавших в IPO
- Количество субсчетов действующих инвесторов
- Количество субсчетов, участвовавших в IPO

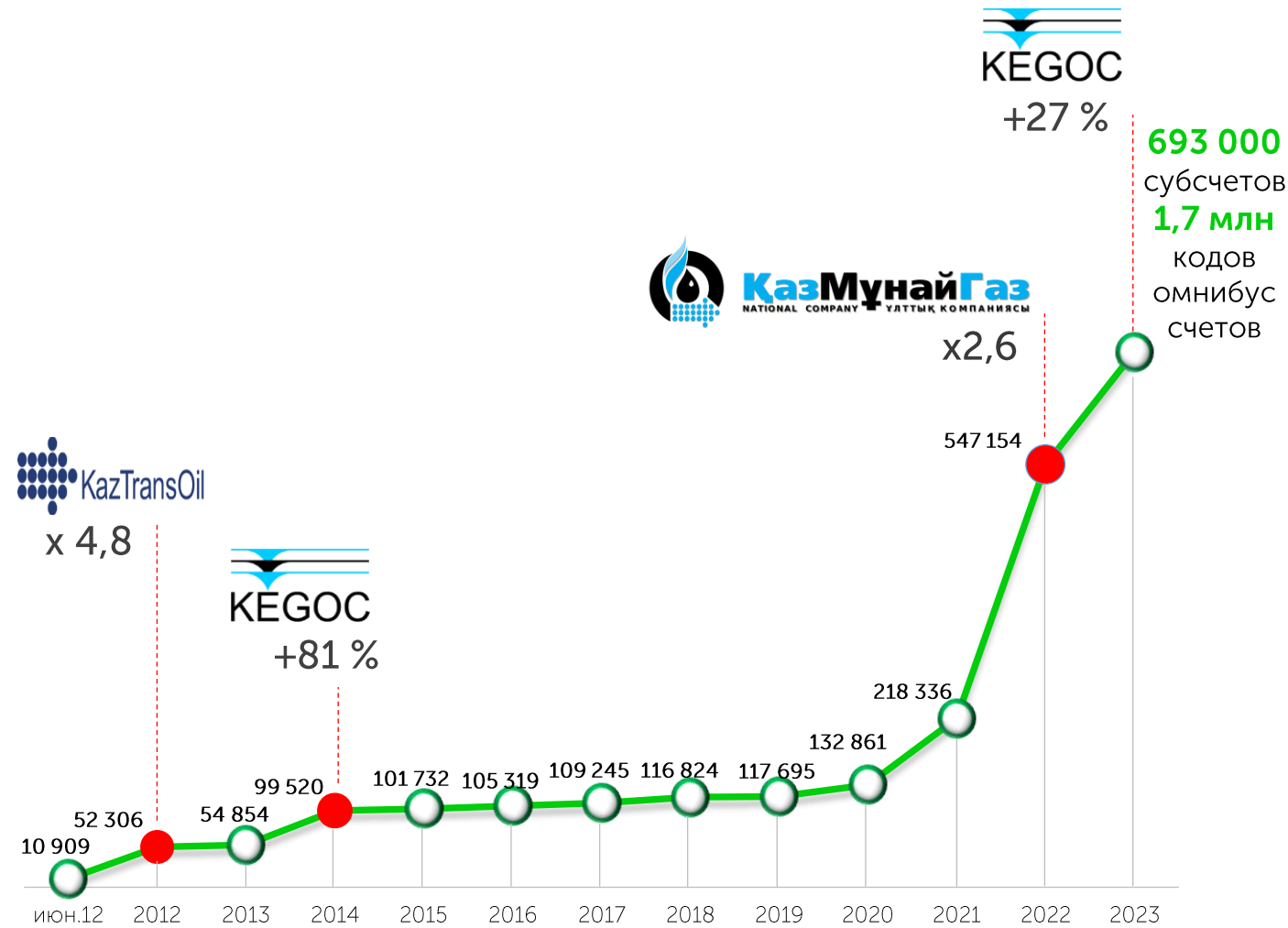


На 01.01.24 в ЦД зарегистрировано:

693 тыс. субсчетов физических лиц
+161 тыс. новых субсчетов в 2023 году
1,749 млн кодов для омнибус счетов
+1,3 млн новых кодов для омнибус счетов в 2023 году

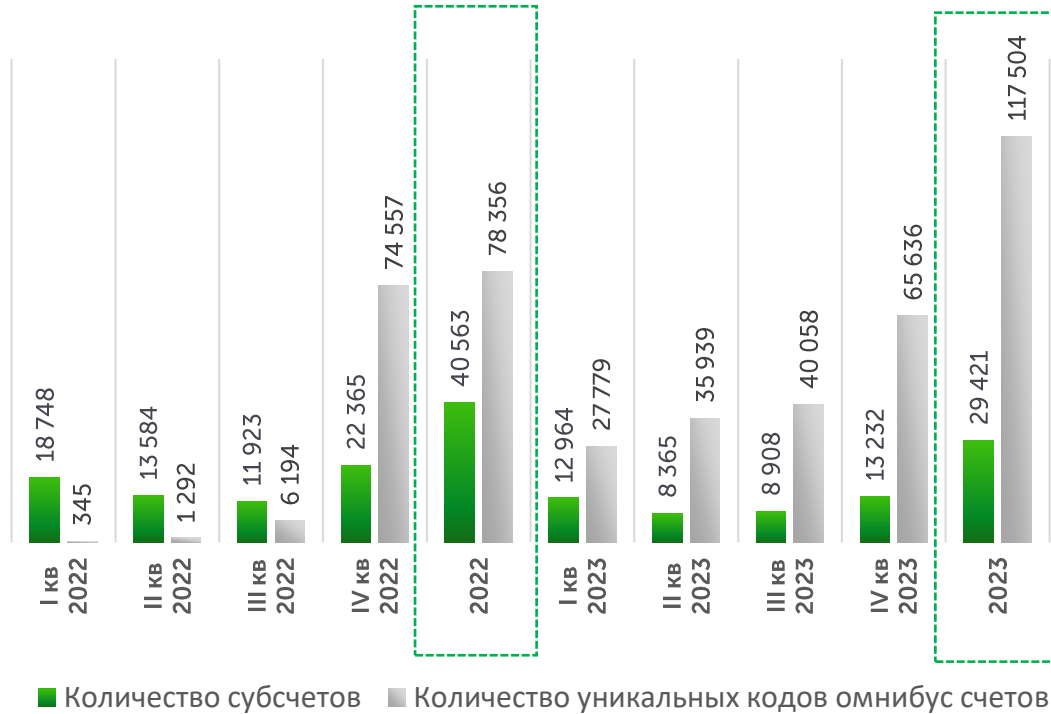


Количество субсчетов физических лиц, открытых в системе учета Центрального депозитария



Примечание: данные приводятся на конец года

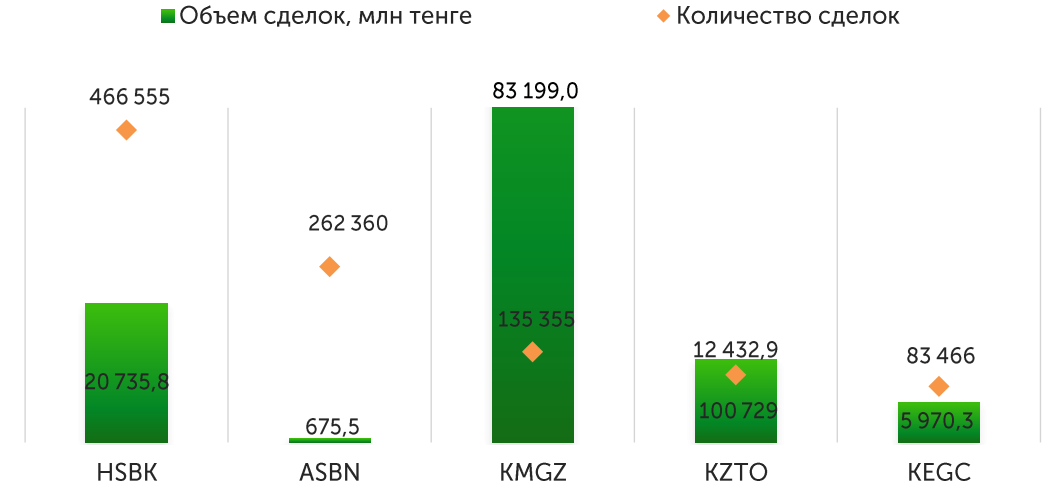
Активные субсчета физических лиц на фондовом рынке



Топ-5 наиболее активных членов по работе с розничными инвесторами в 2023 году



Топ-5 наиболее популярных акций среди розничных инвесторов по итогам 2023 года



Доля участия физических лиц на вторичном рынке в 2023 году

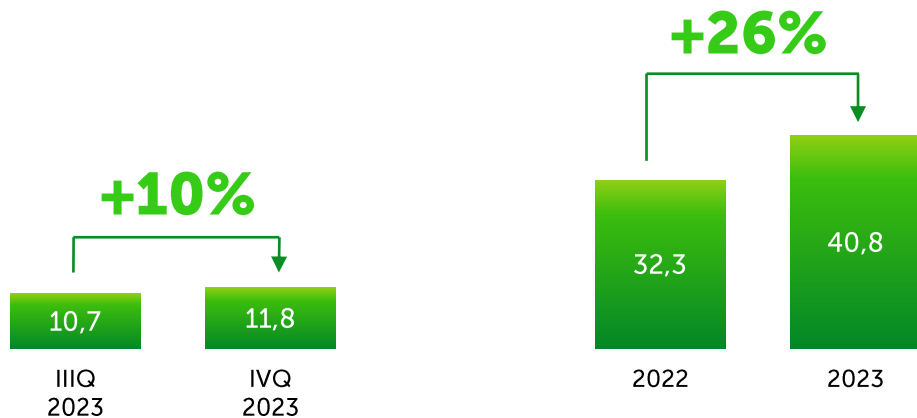
В секторе:

- + Акции – **42,9 %**
- + KASE Global – **37,8 %**
- + Корпоративных облигаций – **10,9 %**
- + Государственных ценных бумаг – **1,1 %**
- + Ценных бумаг инвестиционных фондов – **41,0 %**
- + ценные бумаги МФО – **3,6 %**

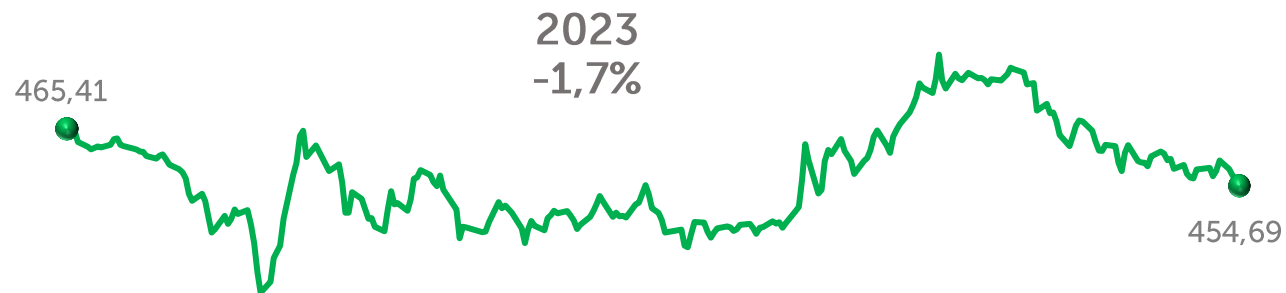
Иностранные валюты (1/2)

объем USD/KZT +26%, RUB/KZT +36%

Объем торгов USD/KZT, млрд USD

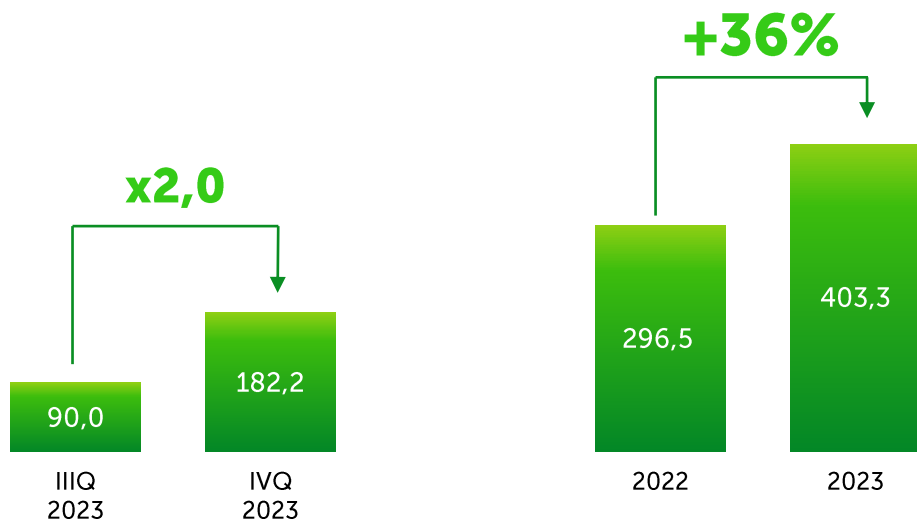


Динамика курса USD/KZT в 2023 году, тенге за ед.валюты

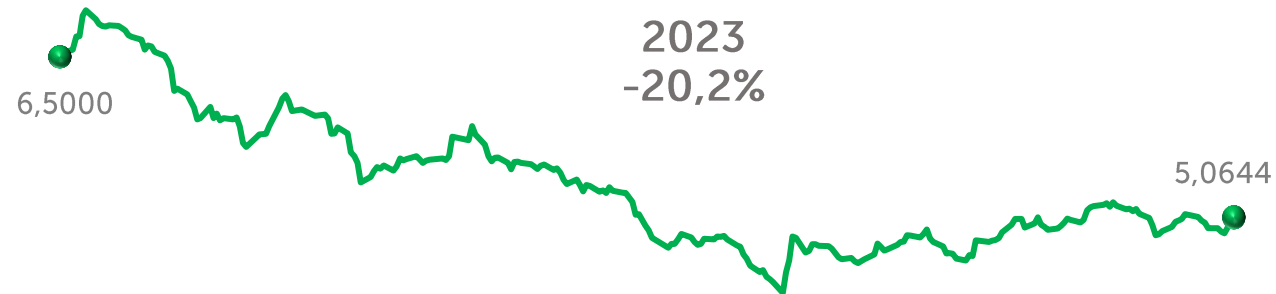


Примечание: динамика курса USD/KZT на основе средневзвешенного курса по итогам торгового дня

Объем торгов RUB/KZT, млрд RUB



Динамика курса RUB/KZT в 2023 году, тенге за ед.валюты

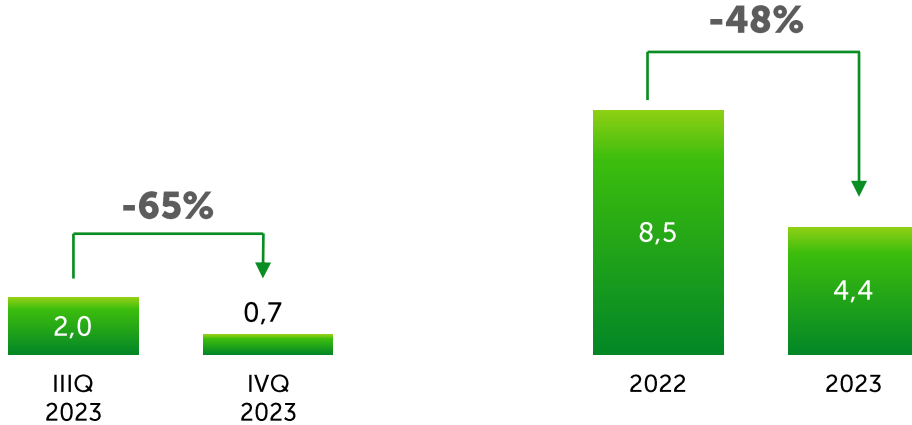


Примечание: динамика курса RUB/KZT на основе средневзвешенного курса по итогам торгового дня

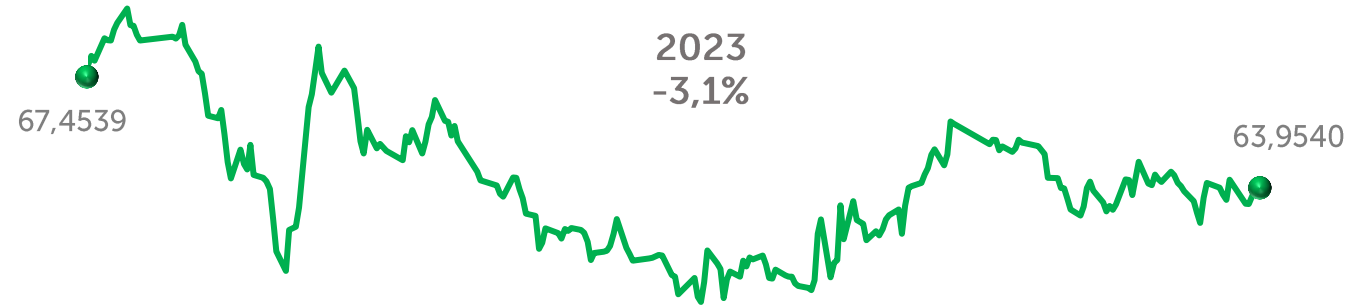
Иностранные валюты (2/2)

объем CNY/KZT -48%, EUR/USD x2

Объем торгов CNY/KZT, млрд CNY

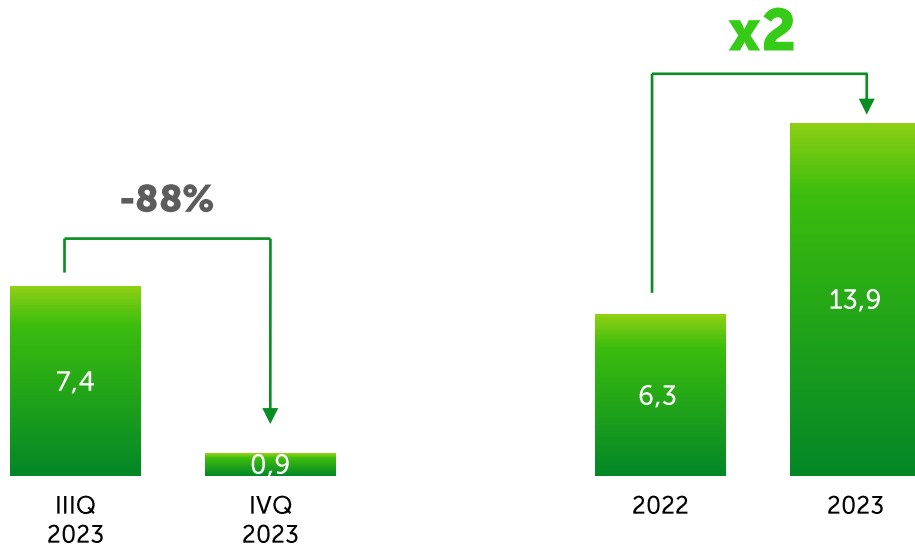


Динамика курса CNY/KZT в 2023 году, тенге за ед.валюты

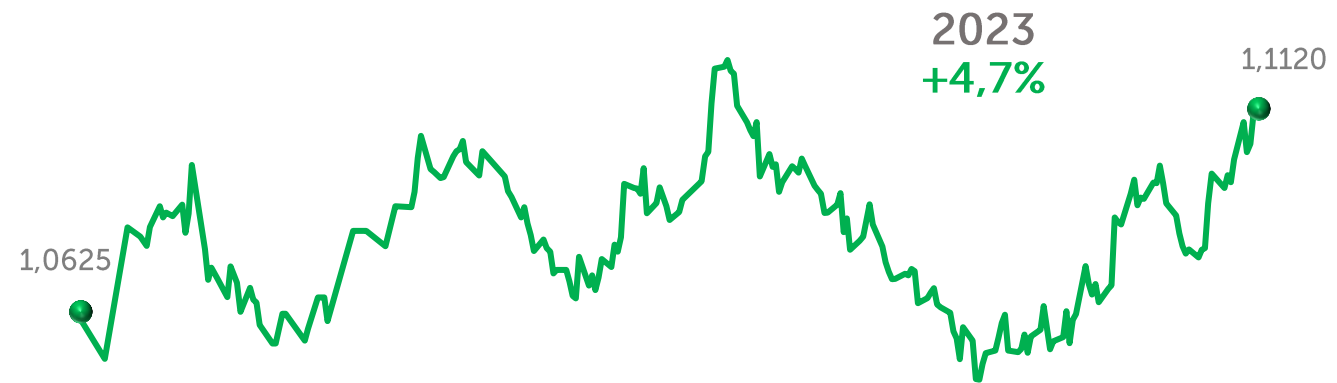


Примечание: динамика курса CNY/KZT на основе средневзвешенного курса по итогам торгового дня

Объем торгов валютной парой EUR/USD, млрд EUR



Динамика курса EUR/USD в 2023 году, тенге за ед.валюты

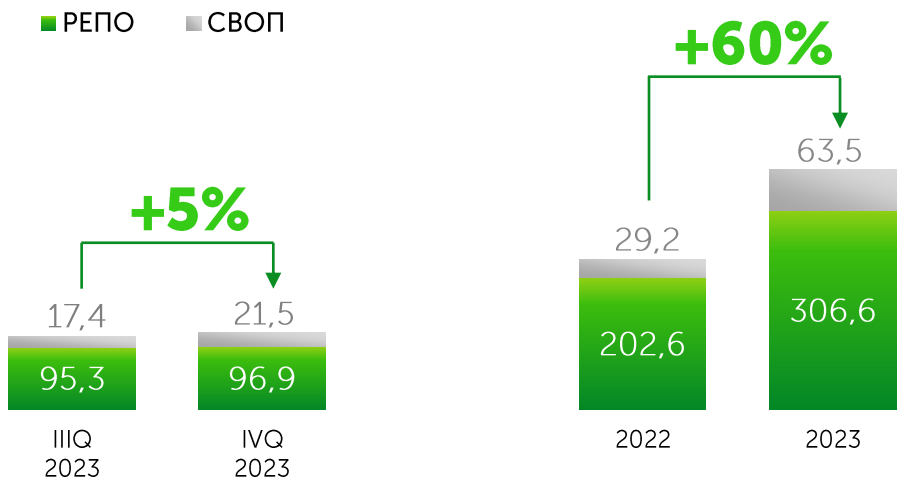


Примечание: динамика курса EUR/USD на основе средневзвешенного курса по итогам торгового дня

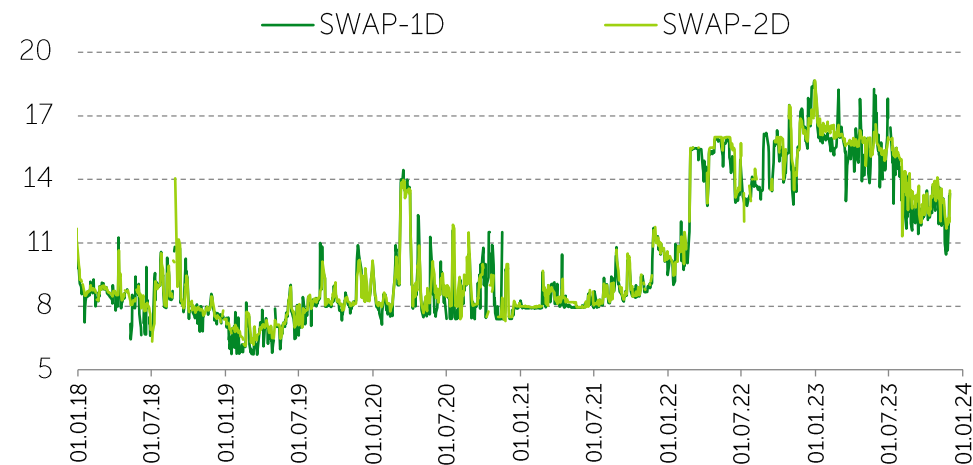
Денежный рынок

рост объема торгов на 60 %

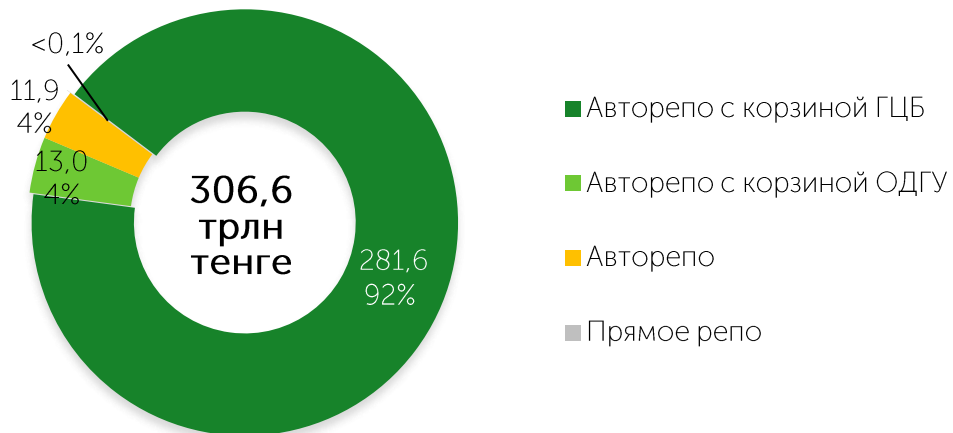
Объем торгов, трлн тенге



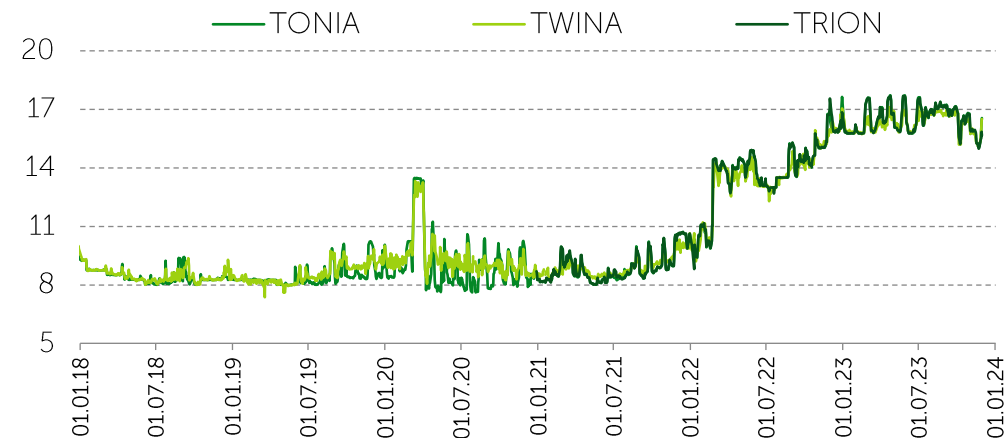
Индикаторы своп-рынка, % годовых



Инструменты рынка репо, трлн тенге



Индикаторы репо, % годовых



Члены Биржи

43 Фондовая

37 Валютная

27 Деривативы

52 Общее количество, в том числе:

21 банк второго уровня
резиденты РК

22 брокерские компании
резиденты РК

46 локальных участников

4 иностранных участника

2 МФО

12 участников, предоставляющих услуги прямого доступа (DMA)

Новые члены KASE 2023 года:

IV квартал

- АО "ЕвроЦентрАстана" / **валютная**
- АО "Центральный депозитарий ценных бумаг" / **валютная**

III квартал

- АО "Teniz Capital Investment Banking" / **валютная**
- АО "SkyBridge Invest" / **валютная**

II квартал

- АО "Банк Фридом Финанс Казахстан" / **фондовая и деривативы**
- NGDEM Global Limited / **фондовая и деривативы**

A decorative graphic on the left side of the slide. It features a dark blue background with a grid of light blue dots forming a world map. Overlaid on this are several glowing green and red lines, resembling a stock market chart. A bright yellow light source is visible in the center. The graphic is framed by green geometric shapes: a large green triangle on the left and a green bar on the right.

Содержание

Краткий обзор результатов

 **Ключевые проекты KASE
и мероприятия**

Повышение ликвидности на биржевых рынках

- ✓ Внедрение новых инструментов
- ✓ Установление торгово-клиринговых линков
- 🕒 Развитие рынка деривативов
- ✓ Внедрение дополнительных стимулов для выхода на фондовый рынок компаний малого и среднего бизнеса
- 🕒 Реализация задач по привлечению и активизации инвесторов

Развитие ЦК как ключевого инфраструктурного элемента

- ✓ Выделение ЦК в отдельную дочернюю организацию
- 🕒 Совершенствование деятельности в соответствии с ПИФР IOSCO
- 🕒 Приведение в соответствие с нормами ESMA/EMIR
- 🕒 Получение кредитного и/или операционного рейтинга
- ✓ Запуск клиринговых сертификатов участия



Внедрение инноваций и технологическая модернизация

- 🕒 Обеспечение высокой отказоустойчивости IT-инфраструктуры
- 🕒 Пилотные проекты по внедрению цифровых финансовых инструментов
- ✓ Внедрение технологии выявления подозрительного поведения участников торгов

Повышение ценности для стейкхолдеров

- 🕒 Повышение уровня корпоративного управления
- ✓ Внедрение новых подходов к дивидендной политике
- 🕒 Совершенствование управленческой отчетности
- 🕒 Применение новых подходов к оценке проектов с учетом их маржинальности

Выделение функций центрального контрагента в отдельную организацию



Цель проекта

Выделение функций клиринга и ЦК в отдельное юридическое лицо позволит оказывать услуги ЦК по различным финансовым инструментам, обращающимся не только на KASE, а также на других биржевых и внебиржевых рынках

Клиринговый центр предназначен для:

- ✓ обеспечения снижения рисков участников
- ✓ гарантирования завершения расчетов по сделкам
- ✓ сокращения транзакционных издержек участников за счет кроссмаржирования и неттинга

С 25 сентября 2023 года KASE передала осуществление клиринговой и расчетной деятельности на фондовом рынке и репо своей 100-ой дочерней организации – Клиринговый центр KASE (КАСС).

Клиринговыми участниками КАСС являются 42 финансовые организации.

На клиринговое обслуживание принято более 1 500 инструментов, в том числе 989 выпусков ценных бумаг 253 эмитентов.

Перевод функционала центрального контрагента на КАСС осуществляется поэтапно:

- **фондовый рынок** – 25 сентября 2023 года
- **валютный рынок и рынок деривативов** – после открытия корреспондентских счетов в иностранных банках – 2024 год

Приведение деятельности ЦК в соответствии с требованиями ESMA планируется осуществить в 2024-2025 гг.

Запуск проекта

06 марта 2023 года

Цель проекта

повышение ликвидности на биржевых рынках путем расширения спектра финансовых инструментов



Параметры проекта

Запуск торгов на валютном спот-рынке новыми валютными парами:

- USD/CNY – торговля долларом США с расчетами в китайских юанях
- EUR/CNY – торговля евро с расчетами в китайских юанях

Сроки осуществления расчетов: T+0, T+1 и T+2

Режим торгов: режим открытых торгов и режим прямых (переговорных) сделок

С момента запуска торгов с валютной парой USD/CNY и EUR/CNY заключено:

828

сделок

парой USD/CNY

1,3

трлн тенге

объем торгов

2,9

млрд USD

объем торгов

7,1110

юань за доллар США
цена последней сделки

1

сделка

парой EUR/CNY

50,2

млн тенге

объем торгов

100,0

тыс EUR

объем торгов

7,8265

юань за евро
цена последней сделки

Первые выпуски облигаций МСБ с субсидированной ставкой купона

Цель проекта

Финансирование МСБ через инструменты фондового рынка

Финансирование меры поддержки в форме субсидирования части ставки купонного вознаграждения, а также гарантирования осуществляются за счет средств республиканского и(или) местного бюджета

Статус проекта

- Разработана Программа финансирования МСБ
- При поддержке МНЭ РК внесены поправки в Национальный проект по развитию предпринимательства на 2021-2025 годы, в котором предусмотрено предоставление субсидирования купонной ставки и гарантий по облигациям (опционально)

3 выпуска с субсидированной ставкой купона включены в официальный список KASE

Условия выпуска:



5 лет

срок обращения

500

млн ТНГ
объем выпуска

20,5%

ставка купона



зеленые
облигации

5 лет

срок обращения

3 млрд

ТНГ
объем выпуска

21,75%

ставка купона



3 года

срок обращения

2 млрд

ТНГ
объем выпуска

21,5%

ставка купона



С октября 2023 года

Биржа приступила к расчету и публикации следующих индексов рынка государственных ценных бумаг (ГЦБ) Республики Казахстан без сегментирования по срокам до погашения (агрегированные индексы):

1) KZGB_CP – ценовой индекс "чистых" цен государственных ценных бумаг, рассчитываемый по ценам без учета накопленного и не выплаченного купонного вознаграждения.

2) KZGB_DP – ценовой индекс совокупного дохода (с учетом начисленного купонного вознаграждения и реинвестированного купонного платежа).

3) KZGB_Y – индекс показателя доходности, в процентах годовых.

Первоначальное значение индекса KZGB_CP зафиксировано в размере 1 000,00 тенге, KZGB_DP – в размере 1 000,00 тенге с прибавлением среднего значения накопленного и невыплаченного вознаграждения, выраженное в тенге по представительскому списку агрегированных индексов ГЦБ.

Значения индексов рассчитываются один раз в день после завершения биржевых торгов на рынке ГЦБ и публикуется на интернет-ресурсе KASE в разделах "Индикаторы" ("Фондовый рынок") и "Рынки" ("Государственные ценные бумаги")



Цель проекта:

увеличение ликвидности на рынке государственных ценных бумаг

С июня-ноябрь 2023 года Биржа осуществляла оценку активности участников рынка ГЦБ на основании скоринговой карты

В рамках проекта Национального Банка Республики Казахстан и Министерства финансов Республики Казахстан разработана скоринговая модель по оценке активности участников рынка ГЦБ.

6 месяцев ▾ Получить файл

№ ▲	Член биржи	Общее количество баллов	Баллы по первичному рынку	Баллы по вторичному рынку	Баллы по дополнительным критериям
1	Народный Банк Казахстана	488,0	233,5	169,5	85,0
2	Банк ЦентрКредит	399,5	201,0	143,5	55,0
3	Евразийский банк	394,0	177,0	162,0	55,0
4	Kaspi Bank	391,5	194,0	142,5	55,0
5	Ситибанк	386,5	149,5	177,0	60,0
6	Фридом Финанс	363,5	127,0	151,5	85,0
7	ForteBank	334,0	146,0	153,0	35,0
8	Freedom Finance Global PLC	141,5	8,5	103,0	30,0
9	Евразийский Капитал	124,0	49,0	45,0	30,0
10	Bank RBK	83,0	83,0	0,0	0,0

Посмотреть все

Сведения опубликованы на официальном сайте Биржи www.kase.kz в разделе Государственные ценные бумаги



Цена на SPO
1 482 тенге

Количество акций,
предложенных к размещению
15 294 118 акций

Объем к размещению
22 665,9 млн тенге

Капитализация компании
(на 01.01.24)
407,5 млрд тенге

Букраннеры

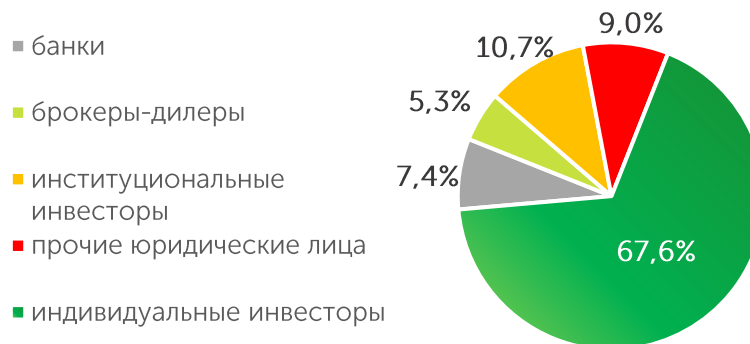


Со-андеррайтеры

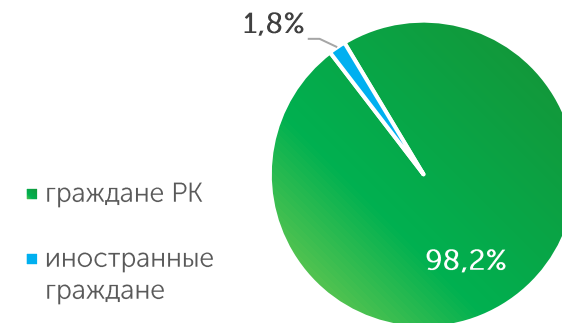


	Всего	KASE	АИ
Количество сделок	50 117	37 452	12 665
Количество размещенных акций	15 294 118	12 604 661	2 689 457
Объем размещенных акций	22,7 млрд тенге	18,7 млрд тенге (82 % от объема)	4,0 млрд тенге (18 % от объема)

Структура инвесторов на KASE



Гражданство инвесторов на KASE



Этапы запуска

2023

Демонстрация технологической платформы

2024

Создание регуляторной среды и апробация бизнес процессов

2025

Запуск проекта

Пилотный проект по токенизации ценных бумаг "KASE Digital"

- ✓ Регистрация, выпуск и обращение токенизированных ценных бумаг
- ✓ Технология распределенных реестров (Distributed Ledger Technology)
- ✓ Грасс расчеты в режиме реального времени
- ✓ Торги в текущей системе торговой системе KASE с легким онбордингом клиентов брокеров
- ✓ Моментальные расчеты в Цифровом тенге
- ✓ Использование технологии смарт-контрактов для заключения сделок, корпоративных событий, выплаты дохода по токенизированным ценным бумагам

Итоги конкурса Биржевой симулятор

первый этап: с 03 апреля по 31 мая 2023 года

второй этап: с 02 октября по 30 ноября 2023 года

Цель проекта

Повышение финансовой грамотности студентов, желающих расширить свои профессиональные знания в рамках учебной программы, а также получение ими навыков работы на фондовом рынке



Принимали участие
более 100 различных
учебных заведений
более 6 054 учащихся



В рамках проекта участникам торгов будут доступны более 60 инструментов. Помимо акций представительского списка, а также акций известных брендов, таких как Yandex, Exxon Mobil, Coca-Cola и других, к торгам были добавлены ценные бумаги инвестиционных фондов

Итоги конкурса:

16,2

млрд тенге
общий объем торгов

12 228

количество сделок

704,7

млн тенге
среднедневной
объем сделок

532

среднедневное
количество сделок

1 525

максимальное число
сделок на одного
участника

2,8

млрд тенге
максимальный объем
сделок на одного
участника

**16
ноября**

прошел Международный биржевой форум "Роль бирж в трансформации финансовых рынков" в рамках XI Конгресса финансистов организована KASE совместно с НБРК, АРРФР и АФК.

Участие приняли более 3000 человек

Оффлайн – более 500 человек

Онлайн – более 2500 человек

Выступили 43 спикера из 16 стран мира

Казахстан, Армения, Бельгия, Франция, Греция, Южная Корея, Монако, Филиппины, Польша, Румыния, Россия, Швеция, Турция, Великобритания, Узбекистан и США



Темы конференции


- Рынок капитала как драйвер развития экономики
- IPO и потенциал розничных инвесторов в развитии рынка капитала
- Цифровая трансформация финансовых услуг: вызовы и возможности
- Интернационализация рынка ГЦБ на примере Казахстана
- Развитие биржевых рынков в регионе
- ESG – ключевой элемент "устойчивого" развития финансового рынка

Основные выводы по итогам конференции

- Перспективы развития цифровых технологий, рынка капитала и "устойчивого" развития финансового рынка
- Влияние цифровых инноваций на ландшафт рынка финансовых продуктов и услуг
- Вызовы и возможности для развивающихся рынков в области наращивания ликвидности
- Создание привлекательных условий для локальных и иностранных инвесторов
- Обсуждение критической роли финансового рынка в реализации глобальной ESG-повестки

Награждение участников рынка в честь 30-летия биржи

В рамках Международного биржевого форума состоялась церемония награждения партнеров, листинговых компаний и членов KASE, а также экспертов и ведущих специалистов финансового сектора, которые внесли существенный вклад в развитие фондового рынка Казахстана.



Всего было награждено **108 компаний** в 10 следующих номинациях:

- За долгосрочное сотрудничество
- Лидер рынка акций
- Лидер рынка облигаций
- Лидер рынка ESG облигаций
- За вклад в развитие рынка ГЦБ
- За вклад в развитие валютного рынка
- За развитие рынка розничных инвесторов
- За развитие института маркет-мейкинга
- Лучший финансовый консультант
- За внедрение стандартов ESG

161 человек получил награды в номинации **"За вклад в развитие казахстанского рынка капитала"**. В их число вошли выдающиеся и известные финансисты Казахстана, а также представители СМИ – за активное освещение биржевых новостей.

В номинации "За вклад в развитие биржевых рынков KASE" были награждены 206 ведущих финансистов и сотрудников KASE

24
ноября



29
ноября



08
декабря



День
ЭМИТЕНТА



▲ **Формирование канала финансирования МСБ на организованном рынке**

- привлечение компаний МСБ на фондовый рынок
- повышение финансовой грамотности компаний – эмитентов, в том числе МСБ

▲ **Расширение базы розничных инвесторов**

разработка и реализация программы повышения финансовой грамотности – Академия KASE

▲ **Развитие сектора KASE Global** увеличение количества торгуемых инструментов, построение линка с другими биржевыми площадками, а также улучшение условий торгов иностранными акциями

▲ **Повышение ликвидности биржевых рынков** казахстанских акций, иностранных ценных бумаг, ГЦБ, деривативов за счет расширения линейки инструментов, привлечения маркет-мейкеров в рамках программ спонсируемого маркет-мейкинга и программ обучения, рассмотрение перехода торговли ценными бумагами на схему T+1

▲ **Развитие направления ESG финансирования**

- развитие сегмента "зеленых", социальных и иных облигаций устойчивого развития, привлечение эмитентов
- запуск ESG индекса и/или индикатора

▲ **Создание инфраструктуры для торгов цифровыми инструментами**

▲ **Внедрение инноваций и технологическая модернизация:** запуск модернизированного корпоративного сайта KASE, сервисный портал, новая бэк-офисная система Биржи

▲ **Развитие Центрального контрагента как ключевого инфраструктурного элемента:** завершение перевода функционала ЦК на КАСС, приведение деятельности в соответствии с требованиями ESMA, совершенствование риск-менеджмента, рассмотрение возможности предоставления услуг ЦК другим торговым площадкам

▲ **Приведение в соответствие с международными стандартами деятельности информационных технологий и информационной безопасности**



Спасибо за внимание!



Республика Казахстан, А15G7M6
г. Алматы, ул. Байзакова, 280
Северная башня
Многофункционального
комплекса
"Almaty Towers" 8-й этаж

Тел: +7 (727) 237 53 00
Факс: +7 (727) 296 64 02
e-mail: info@kase.kz
www.kase.kz

