



**KASE**

# СТРАХОВАЯ ОТРАСЛЬ РЕСПУБЛИКИ КАЗАХСТАН

Апрель 2019

Страхование играет ведущую роль в компенсации ущерба, и потребность в нем возрастает вместе с развитием экономики. Страхование гарантирует от рисков имущественные интересы граждан и юридических лиц, а также обеспечивает непрерывность общественного воспроизводства.

Развитая система страхования освобождает государство от дополнительных расходов, связанных с реализованными неблагоприятными событиями, необходимость компенсации которых в противном случае легла бы на государство. Кроме того, страхование выполняет инновационную функцию, способствуя развитию технологического прогресса и внедрению новых технологий путем компенсации связанных с этим рисков.

Концентрируя огромные финансовые ресурсы, страхование является одним из наиболее значительных источников инвестиционных вложений, что способствует, в свою очередь, развитию производства и экономики любого государства в целом.

Возникновение института страхования в Казахстане совпадает со временем обретения независимости. Первые страховые компании появились в 1990-е годы и их организационная структура развивались, начиная с кооперативов и товариществ с ограниченной ответственностью до акционерных обществ.

Развитие экономики Казахстана, совершенствование финансовой системы привели к тому, что на данный момент в Республике Казахстан сформировался страховой рынок, который продолжает развиваться ускоренными темпами. Одним из немаловажных факторов становления страхового рынка было создание

фонда гарантирования страховых выплат, в функции которого входит гарантирование страховых выплат страхователям (застрахованным, выгодоприобретателям) по отдельным классам обязательного и добровольного страхования.

Становление страхового рынка Республики Казахстан во многом происходило путем заимствования лучшего зарубежного опыта, о чем свидетельствует его нынешняя структура и требования, предъявляемые к страховщикам.

В соответствии с действующим Законом Республики Казахстан "О страховой деятельности" страхование представляет собой комплекс отношений по защите законных имущественных интересов физического или юридического лица при наступлении страхового случая или иного события, определенного договором страхования, посредством страховой выплаты, осуществляемой страховой организацией за счет своих активов.

В настоящее время страховой рынок характеризуется достаточно высокой степенью присутствия страховщиков на рынке через филиалы, представительства, представляя систему защиты физических и юридических лиц от предполагаемых рисков, являясь фактором экономической стабильности, а также средством формирования долгосрочных инвестиционных ресурсов.

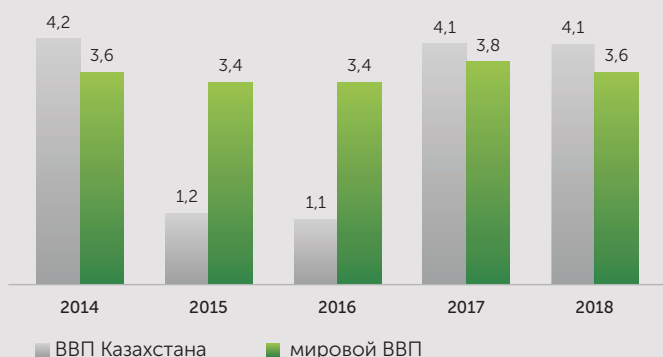
В 2018 годы были приняты поправки в законодательство о страховой деятельности, которыми реализован ряд инициатив, направленных на дальнейшее развитие страхового рынка по следующим основным направлениям:

- внедрение онлайн-страхования, в результате которого население получило возможность заключать договоры страхования в электронной форме через интернет-ресурсы страховых компаний без посещения офиса или участия агента;
- переход к обязательному страхованию имущественных интересов туриста, выезжающего за рубеж, а не интересов туроператора или турагента;
- введение вмененного страхования, то есть страхования, обязательного для отдельных профессий, условия которого определяются договором между страховой компанией и ее клиентом;
- расширение полномочий страхового омбудсмена на все классы страхования;
- усиление надзорного мандата НБРК за страховыми организациями.



## Страховой рынок Республики Казахстан в цифрах

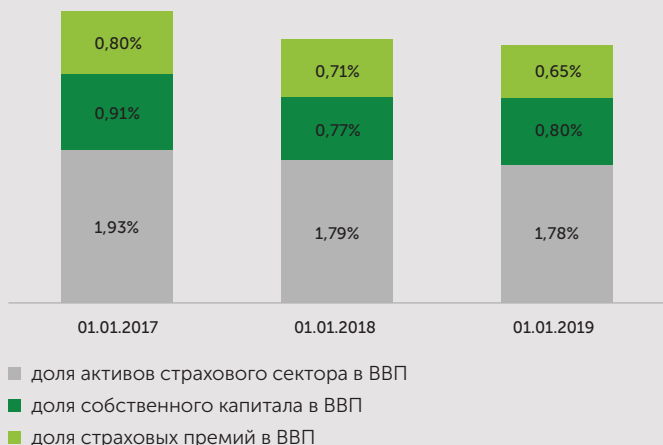
**Динамика развития мирового ВВП и ВВП Казахстана, в %**



Источник: Комитет по статистике Министерства национальной экономики Республики Казахстан и Международный валютный фонд.

С 2014 по 2018 годы наблюдаются тенденции умеренного экономического роста, за пять последних лет объем валового внутреннего продукта (далее – ВВП) Казахстана вырос на 48,2%, увеличившись по сравнению с 2014 годом на 19 110 млрд тенге. В целом рост ВВП Казахстана за 2018 год составил 4,1%, что превышает рост мирового ВВП на 0,5%.

**Динамика основных финансовых показателей СО к ВВП Казахстана, в %**



Источник: Комитет по статистике Министерства национальной экономики Республики Казахстан.

Доля собственного капитала страховых организаций (далее – СО) к ВВП и доля активов СО к ВВП в течение трех последних лет практически не изменилась и на 01 января 2019 года составила 0,8% и 1,78%, соответственно.

Общепризнанными индикаторами развития рынка страхования является доля страховых премий на душу населения, так доля страховых премий на душу населения в Казахстане за последние три года увеличилась на 816,8 тенге (на 4,1%) и по состоянию на 01 января 2019 года составила 20 920 тенге.

Согласно данным Национального Банка Республики Казахстан (далее – НБРК) по состоянию на 01 апреля 2019 года структура страхового рынка Республики Казахстан состоит из:

- 27 страховых организаций, из которых 7 – компаний по страхованию жизни, 20 – компаний общего страхования;
- 14 страховых брокеров;
- 56 актуариев.

Страхование является одним из развивающихся направлений казахстанского финансового рынка и об этом свидетельствует рост совокупных показателей СО Казахстана за последние пять лет, характеризующих страховой сектор.



### Динамика активов, собственного капитала и страховых резервов СО (в млрд тенге)



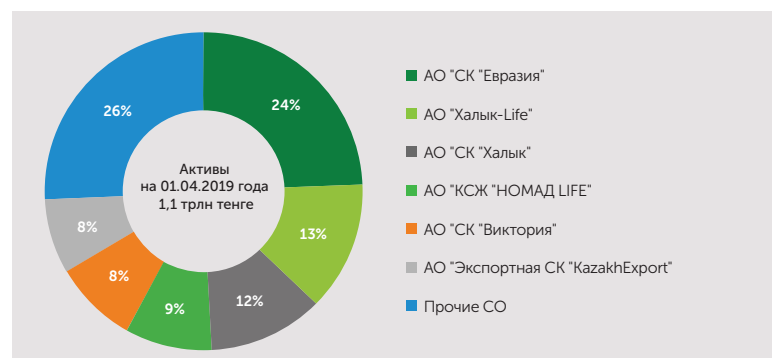
Источник: Национальный Банк Республики Казахстан.

По данным НБРК с 2014 по 2018 годы основные финансовые показатели СО увеличились практически в два раза.

Совокупные активы за последние пять лет увеличились на 435,9 млрд тенге или на 71,1% и по состоянию на 01 января 2019 года составили 1 048,5 млрд тенге против 612,6 млрд тенге на 01 января 2015 года.

Страховые резервы, сформированные СО для обеспечения исполнения принятых обязательств по действующим договорам страхования, за указанный период увеличились на 221,4 млрд тенге (на 74,3%) и по состоянию на 01 января 2019 года составили 519,5 млрд тенге (по состоянию на 01 января 2015 года – 298,1 млрд тенге).

### Рэнкинг по активам СО по состоянию на 01 апреля 2019 года



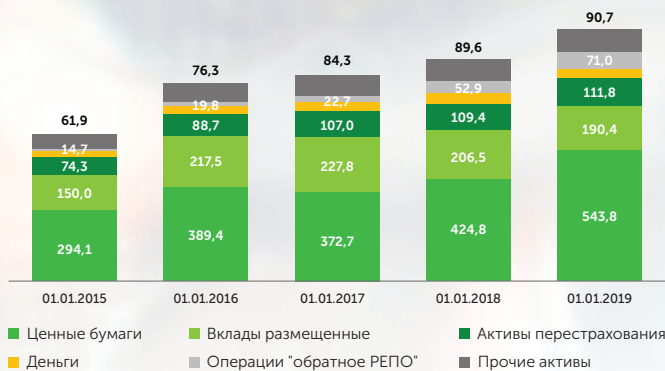
Источник: Национальный Банк Республики Казахстан.

По состоянию на 01 апреля 2019 года лидерами по объемам активов являются АО "СК "Евразия", объем активов, которой составил 24% от общего объема активов СО, АО "ДК Народного Банка Казахстана по страхованию жизни "Халык-Life" (13%), АО "ДСК Народного банка Казахстана "Халык" (12%), АО "КСЖ "Номад Life" (9%) и АО "СК "Виктория" (8%), АО "Экспортная страховая компания "KazakhExport" (8%) и доля активов прочих СО составила 26% от общего объема активов СО.

В структуре активов СО за 2014-2018 увеличилась доля ценных бумаг на 249,7 млрд тенге (на 85%), операции "обратное репо" на 56,3 млрд тенге (в 3,8 раза) и вклады, размещенные в банках второго уровня, на 40,4 млрд тенге (на 27%).



## Структура активов СО (в млн тенге)



Источник: Национальный Банк Республики Казахстан.

По состоянию на 01 января 2019 года в общей структуре активов СО ценные бумаги составляли 51,9% (по состоянию на 01 января 2014 года – 48%), а вклады, размещенные в банках второго уровня, – 24,5% (по состоянию на 01 января 2014 года – 18,2%). Данная тенденция показывает, что в структуре активов казахстанских СО в 2018 году по сравнению с 2014 годом доля ценных бумаг в структуре активов СО увеличилась, а доля банковских вкладов за аналогичный период снизилась.

## Структура собственного капитала СО (в млрд тенге)



Источник: Национальный Банк Республики Казахстан.

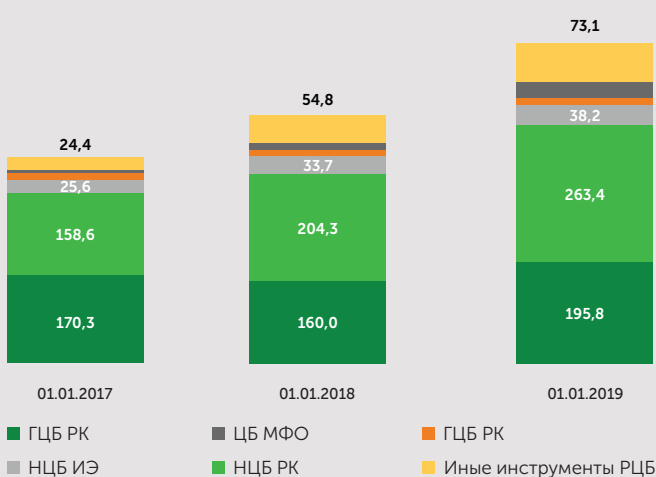
Собственный капитал СО с 2014 по 2018 годы увеличился на 181,3 млрд тенге (на 63,2%) и по состоянию на 01 января 2019 года составил 468,3 млрд тенге (по состоянию на 01 января 2015 года – 287,0 млрд тенге).

Уставный капитал СО увеличился на 105,1 млрд тенге (на 81,5%) и по состоянию на 01 января 2019 года составил 234,0 млрд тенге (по состоянию на 01 января 2015 года – 128,9 млрд тенге).

В структуре собственного капитала СО по состоянию на 01 января 2019 года основную долю занимает уставный капитал 50% от совокупного объема собственного капитала СО, нераспределенная прибыль предыдущих лет – 31,4% и нераспределенная прибыль отчетного периода – 16,8%.

Если рассматривать структуру доходов СО с 2014 по 2018 годы, то основным источником доходов страхового сектора остаются доходы от страховой деятельности, доля которых в общем объеме доходов СО за указанный период выросла на 265,3 млрд тенге или в 13,3 раза и по состоянию на 01 января 2019 года составила 285,4 млрд тенге. Доход от инвестиционной деятельности СО за указанный период увеличился с 759,5 млн тенге до 93,1 млрд тенге.

## Структура инвестиционного портфеля СО (в млн тенге)



Источник: Национальный Банк Республики Казахстан.

С 2016 по 2018 годы наблюдается увеличение совокупного инвестиционного портфеля СО (с учетом операций "обратное репо") на 219,4 млрд тенге (на 55,5%), что в основном связано с увеличением инвестиций страховых компаний в государственные ценные бумаги Республики Казахстан за указанный период на 25,5 млрд тенге (на 15%), в негосударственные ценные бумаги Республики Казахстан на 104,8 млрд тенге (на 66,1%) и в негосударственные ценные бумаги иностранных эмитентов на 12,6 млрд тенге (на 49%).

## Динамика доходов СО, %



Доля доходов, полученных от инвестиционной деятельности в совокупных доходах СО за 2018 год составила 24,6%, против 3,5% полученных за 2014 год. Доля дохода от страховой деятельности, наоборот, в 2014 составляла 93,2% в совокупных доходах СО, а в 2018 году доля дохода от страховой деятельности снизилась и составила 75,4% от совокупного дохода СО.

Страховые компании размещают часть активов в иностранной валюте, что оказывает существенное влияние на их инвестиционный результат, который зависит от волатильности курса национальной валюты к доллару США.

По состоянию на 01 января 2019 года самым доходными финансовыми институтами в страховой отрасли стали АО "СК "Евразия", которые смогли заработать 32,8 млрд тенге, АО "СК "Виктория" – 8,03 млрд тенге, АО "СК "Kaspi Страхование" – 4,69 млрд тенге.



Источник: Национальный Банк Республики Казахстан.

Если рассматривать совокупную чистую прибыль страхового сектора с 2014 по 2018 годы наблюдается положительная динамика и прибыль СО за указанный период выросла на 38,1 млрд тенге (на 87,5%) и по состоянию на 01 января 2019 года составила 81,6 млрд тенге.

Совокупный нераспределенный доход СО с 2014 по 2018 годы увеличился на 86,9 млрд тенге и по состоянию на 01 января 2019 года составил 225,8 млрд тенге. По состоянию на 01 января 2019 года отношение чистой прибыли к совокупным активам (ROA) составило 8,3%, отношение чистой прибыли к собственному капиталу по балансу (ROE) – 18,6%.



Источник: Национальный Банк Республики Казахстан.

Объем страховых премий СО с 2014 по 2018 годы увеличился на 118,7 млрд тенге или на 44,6% и по состоянию на 01 января 2019 года составил 385,0 млрд тенге. В 2018 году по сравнению с 2014 годом увеличилась доля добровольного личного страхования на 50,0 млрд тенге или на 61,5%, обязательное страхование на 36,0 млрд тенге или на 54,4% и добровольное имущественное страхование на 32,7 млрд тенге или на 21,6%.

По состоянию на 01 января 2019 года основную долю страховых премий занимает добровольное имущественное страхование (151,4 млрд тенге или 39,3% от общего объема страховых премий), обязательное страхование 102,2 млрд тенге (26,6% от совокупного объема страховых премий) и добровольное личное страхование – 131,3 млрд тенге (34,1% от совокупного объема страховых премий). Структура страховых премий СО за период с 2014 по 2018 годы не претерпела значительных изменений.



Источник: Национальный Банк Республики Казахстан.

Объем страховых премий, собранных по отрасли "страхование жизни", в 2018 году составил 89,2 млрд тенге и по сравнению с аналогичным показателем 2014 года увеличился на 42,2 млрд тенге (на 90%). Доля страховых премий, собранных по отрасли "страхование жизни" в совокупных страховых премиях, по состоянию на 01 января 2019 составила 23,2%, против 17,7% на 01 января 2015 года. Объем страховых премий СО, собранных в 2018 году по отрасли "общее страхование", составил 295,6 млрд тенге и по сравнению с 2014 годом увеличился на 76,5 млрд тенге (на 35%).

За последние годы наблюдается положительная динамика отрасли "страхование жизни", так с 2014 по 2018 годы прирост страховых премий по отрасли "страхование жизни" составил 31 % и по состоянию на 01 января 2019 года составляет 23,2 % против 17,7% на 01 января 2014 года.



Объем страховых выплат СО (за вычетом страховых выплат, осуществленных по договорам, принятым в перестрахование) за последние пять лет увеличился на 8,4 млрд тенге или на 13,6 % и по состоянию на 01 января 2019 года составил 70,8 млрд тенге. За 2014-2018 годы увеличилась доля страховых выплат в отрасли добровольного имущественного страхования на 37,6 %, добровольного личного страхования на 17 % и обязательного страхования на 1,2 %.

### Доля страховых премий, переданных на перестрахование по странам, в %



Источник: Национальный Банк Республики Казахстан.

Объем страховых премий, переданных на перестрахование, по состоянию на 01 января 2019 года составил 89,8 млрд тенге. При этом на перестрахование нерезидентам Республики Казахстан, передано 83,7 % от совокупной суммы страховых премий, переданных на перестрахование. Доля страховых премий казахстанских СО, переданных на перестрахование в 2018 году составила 16 %.

По итогам 2018 года в географическом плане самыми развитыми регионами по уровню проникновения страховых услуг является город Алматы (37 % от объема страховых премий СО), город Нур-Султан – 11 %, остальная территория Республики Казахстан – 52 %.

### Динамика страховых выплат СО, в %



Источник: Национальный Банк Республики Казахстан.

По состоянию на 01 января 2019 года основная доля в совокупном объеме страховых выплат приходится на выплаты по добровольному личному страхованию 30,0 млрд тенге или 42,4 % от общего объема страховых выплат, выплаты по обязательному страхованию составили 26,9 млрд тенге (38 %) и по добровольному имущественному страхованию – 13,8 млрд тенге (19,6 %).

Одним из показателей развития СО является наличие рейтинга надежности СО, который показывает способность выполнения страховой компанией ее текущих и будущих обязательств перед страхователями и выгодоприобретателями в рамках договоров страхования и перестрахования. На сегодняшний день из 27 СО Казахстана 17 имеют рейтинг финансовой устойчивости от международных рейтинговых агентств.

### Рейтинги страховых организаций Республики Казахстан

Наименование	Агентство	Рейтинг	Прогноз
АО "Страховая Компания "Евразия"	S&P	BBB-	стабильный
АО "СК "Виктория"	A.M. Best*	B+	негативный
АО "СК "Лондон-Алматы"	A.M. Best	C++	стабильный
АО "Нефтяная страховая компания"	S&P	B+	негативный
АО "Страховая Компания "НОМАД Иншуранс"	A.M. Best	C++	стабильный
АО "Компания по страхованию жизни "Nomad Life"	A.M. Best	B-	стабильный
АО "Страховая компания "Amanat"	Fitch	B	стабильный
АО "Экспортная страховая компания "KazakhExport"	Moody's	Baa3	стабильный
АО "Дочерняя организация Народного Банка Казахстана "Страховая компания "Халык"	A.M. Best	B++	негативный
АО "Страховая Компания "Сентрас Иншуранс"	A.M. Best	C+	стабильный
АО СК "Коммеск-Өмір"	A.M. Best	B+	стабильный
АО "Дочерняя компания Народного Банка Казахстана по страхованию жизни "Халык-Life"	A.M. Best	B+	В развития
АО "Цесна Гарант"	S&P	B+	негативный
АО "Компания по страхованию жизни "Standard Life"	Fitch	B-	стабильный
АО "Страховая компания "Казахмыс"	Fitch	BB-	стабильный
АО "Компания по страхованию жизни "Freedom Finance Life"	Fitch	B-	стабильный
АО "Зерновая страховая компания"	S&P	B	стабильный

\* А.М. Best – американское агентство кредитных рейтингов, которое специализируется на страховой индустрии.

Несмотря на рост основных показателей страхового сектора за последние пять лет, сдерживающими факторами развития страхового рынка Республики Казахстан являются:

- недостаточное развитие продуктов добровольного страхования жизни и здоровья граждан, страхования имущества населения и предпринимательства от различных рисков;
- условия по обязательным видам страхования не в полной мере обеспечивают потребность клиента в страховой защите, клиент не в полной мере информирован в отношении покрываемых рисков для четкого понимания, от чего фактически он защищен;
- сохраняющееся недоверие населения и бизнеса к страхованию из-за недостатка информации, из-за сложившегося ранее негативного опыта, связанного с проблемой получения страхового возмещения;



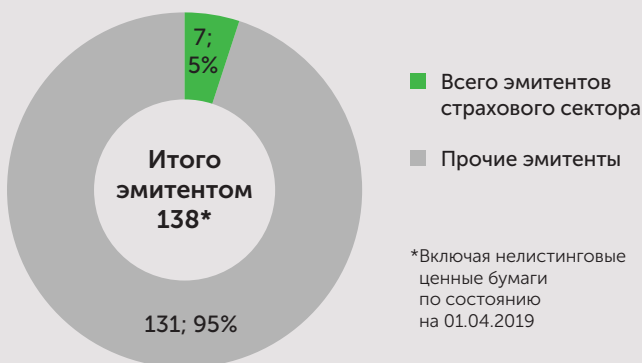
- недостаточное проникновение страховых услуг в регионы Казахстана;
- недостаточный уровень капитализации страховых компаний, что ограничивает их финансовые возможности в принятии страховых рисков, в автоматизации деятельности, в количественном и качественном развитии продуктов и услуг;
- высокий уровень издержек бизнеса, в том числе связанный с неэффективным перестрахованием и выплатой значительных комиссионных вознаграждений посредникам;
- недостаточный уровень внедрения страховщиками современных инноваций и цифровых технологий в свои бизнес-процессы.

В условиях глобализации, интеграционных процессов в рамках Евразийского экономического союза крайне важно формирование финансово устойчивой и конкурентоспособной национальной страховой индустрии, отвечающей интересам экономики, населения и бизнеса. Присоединение Республики Казахстан к ВТО открывает для страховых организаций Казахстана доступ к зарубежным рынкам, а крупным иностранным компаниям – к национальному рынку и в 2020 году страховой сектор Республики Казахстан станет открытым для доступа на рынок филиалов иностранных компаний, что окажется существенным вызовом и стимулом для развития страхового рынка.

### Страховые организации на фондовом рынке

Биржа на регулярной основе проводит работу по привлечению на фондовый рынок страховых компаний и разъяснению предлагаемых возможностей по привлечению финансирования на открытом рынке капитала и по выводу акций на фондовый рынок.

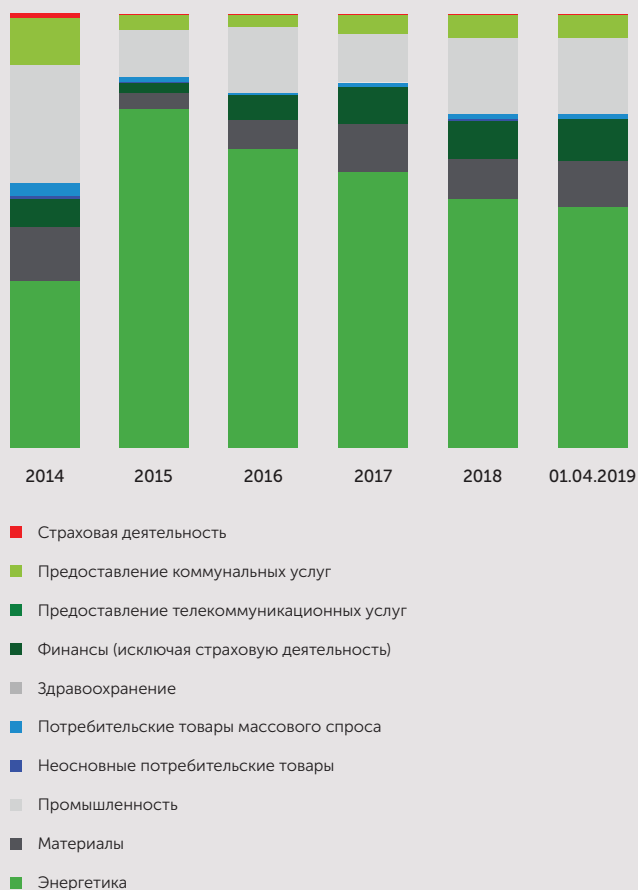
#### Доля количества эмитентов страховой отрасли в общем количестве эмитентов KASE




Источник: АО "Казахстанская фондовая биржа" ([www.kase.kz](http://www.kase.kz)).

По состоянию на 01 апреля 2019 года в официальном списке KASE представлены семь CO, что составляет 5 % от общего количества эмитентов KASE. Капитализация рынка акций KASE по состоянию на 01 апреля 2019 года составила 15,9 трлн тенге, а суммарная капитализация CO в списках KASE – 47,8 млрд тенге, что составляет 0,3 % от суммарной капитализации всего рынка акций.

#### Отраслевая структура капитализации акций, в %



Источник: АО "Казахстанская фондовая биржа" ([www.kase.kz](http://www.kase.kz)).



Наименование	Тип инструмента	Год сделки	Объем сделок, млн тг	Количество сделок, шт
АО "Страховая компания "Коммеск-Өмір"	акция	2017	0,4	2
		2018	0,6	2
		2019'3М	—	—
АО "Компания по страхованию жизни "Standard Life"	акция	2017	—	—
		2018	3 801,4	6
		2019'3М	—	—
АО "Страховая компания "Standard"	акция	2017	4 771	33
		2018	95	31
		2019'3М	511	16

В 2017 году в торговой системе Биржи с акциями СО, находящихся в официальном списке Биржи, было заключено 35 сделок, общий объем которых составил 4,8 млрд тенге, в 2018 году – 39 сделок на общую сумму 3,9 млрд тенге. За три месяца 2019 года в торговой системе Биржи с акциями СО было заключено 16 сделок, общий

объем которых составил 511,0 млн тенге. За 2017-2018 годы в торговой системе Биржи сделки заключались с акциями АО "Страховая компания "Коммеск-Өмір", АО "Компания по страхованию жизни "Standard Life" и за три месяца 2019 года с акциями АО "Страховая компания "Standard".



Источник: АО "Казахстанская фондовая биржа" ([www.kase.kz](http://www.kase.kz)).

Количество компаний страхового сектора в торговых списках KASE варьируется от 8 до 6 за 2014-2018 годы и по состоянию на 01 апреля 2019 года в официальном списке Биржи находятся 7 страховых компаний, из которых 2 – компании по страхованию жизни, 5 – компаний общего страхования.

В официальном списке KASE представлены страховые организации, осуществляющие страхование по следующим видам деятельности:



### ОБЩЕЕ СТРАХОВАНИЕ

АО "СК "Лондон-Алматы";  
 АО "Страховая компания "Amanat";  
 АО "Дочерняя организация  
 Народного Банка Казахстана "СК "Халык";  
 АО "Страховая компания "Коммекс-Өмір";  
 АО "Страховая компания "Standard"



### СТРАХОВАНИЕ ЖИЗНИ

АО "Компания по страхованию  
 жизни "Freedom Finance Life";  
 АО "Компания по страхованию  
 жизни "Standard Life"

Ниже представлена краткая информация о СО, ценные бумаги которых включены в официальный список Биржи по состоянию на 01 апреля 2019 года:



### АО "КОМПАНИЯ ПО СТРАХОВАНИЮ ЖИЗНИ "FREEDOM FINANCE LIFE"

📍 (Г. АЛМАТЫ)

**Код эмитента:** ASLF

**Дата первичной государственной регистрации юридического лица:** 04 сентября 2014 года

**Основной вид деятельности:** деятельность по страхованию жизни

**Дата включения в официальный список Биржи (площадка "Альтернативная"):** 27 августа 2018 года

**Вид ценных бумаг в списке Биржи:** простые акции

**Балансовая стоимость простой акции, по состоянию на 01 января 2019 года:** 1 476,24 тенге

**ROA, по состоянию на 01 января 2019 года:** 3,78%

**ROE, по состоянию на 01 января 2019 года:** 13,13%

**EPS (прибыль на акцию), тенге:** 103,25

**Кредитный рейтинг Fitch Ratings:** "B-", прогноз "стабильный"



## АО "КОМПАНИЯ ПО СТРАХОВАНИЮ ЖИЗНИ "STANDARD LIFE"

📍 (Г. АЛМАТЫ)

Код эмитента: SKSL

Дата первичной государственной регистрации юридического лица: 05 мая 2014 года

Основной вид деятельности: деятельность по страхованию жизни

Дата включения в официальный список Биржи (площадка "Альтернативная"): 26 мая 2017 года

Вид ценных бумаг в списке Биржи: простые акции

Балансовая стоимость простой акции, по состоянию на 01 октября 2018 года: 1 920,29 тенге

Капитализация: суммарная рыночная стоимость акций компании – 9 472,29 млн тенге (\$24,95 млн)

ROA, по состоянию на 01 октября 2018 года: 1,69%

ROE, по состоянию на 01 октября 2018 года: 12,55%

EPS (прибыль на акцию), тенге: 240,64

Кредитный рейтинг Fitch Ratings: "B-", прогноз "стабильный"



## АО "СТРАХОВАЯ КОМПАНИЯ "АМАНАТ"

📍 (Г. АЛМАТЫ)

Код эмитента: AMIN

Дата первичной государственной регистрации юридического лица: 01 июля 2002 года

Основной вид деятельности: страховая деятельность

Дата включения в официальный список Биржи (площадка "Альтернативная"): 04 января 2007 года

Вид ценных бумаг в списке Биржи: простые акции

Балансовая стоимость простой акции, по состоянию на 01 апреля 2019 года: 2 147 тенге

ROA, по состоянию на 01 апреля 2019 года: 1,24%

ROE, по состоянию на 01 апреля 2019 года: 2,75%

EPS (прибыль на акцию), тенге: 45,72

Кредитный рейтинг Fitch Ratings: B / стабильный



## АО "СТРАХОВАЯ КОМПАНИЯ "КОММЕСК-ӨМІР"

📍 (Г. АЛМАТЫ)

Код эмитента: KMSO

Дата первичной государственной регистрации юридического лица: 19 ноября 1991 года

Основной вид деятельности: страховая деятельность. С 01 января 2019 года АО "СК "Коммеск-Өмір" получила новую лицензию, которая включает класс "страхование профессиональной ответственности"

Дата включения в официальный список Биржи (площадка "Альтернативная"): 25 декабря 2018 года

Вид ценных бумаг в списке Биржи: простые акции

Балансовая стоимость простой акции, по состоянию на 01 октября 2018 года: 75 483 тенге

Капитализация: суммарная рыночная стоимость акций компании – 1 897,2 млн тенге (\$5,00 млн)

ROA, по состоянию на 01 октября 2018 года: 6,14 %

ROE, по состоянию на 01 октября 2018 года: 11,79 %

EPS (прибыль на акцию), тенге: 5 029,06

Кредитный рейтинг А.М. Best: В-/стабильный, bb-/стабильный



## АО "ДОЧЕРНЯЯ ОРГАНИЗАЦИЯ НАРОДНОГО БАНКА КАЗАХСТАНА "СТРАХОВАЯ КОМПАНИЯ "ХАЛЫК"

📍 (Г. АЛМАТЫ)

Код эмитента: KZIS

Дата первичной государственной регистрации юридического лица: 23 октября 1998 года

Основной вид деятельности: страховая деятельность

Дата включения в официальный список Биржи (площадка "Основная"): 20 декабря 2004 года

Вид ценных бумаг в списке Биржи: простые акции

Балансовая стоимость простой акции, по состоянию на 01 октября 2018 года: 72 243 тенге

Капитализация: суммарная рыночная стоимость акций компании – 38 995,67 млн тенге (\$102,72 млн)

ROA, по состоянию на 01 апреля 2019 года: 1,2 %

ROE, по состоянию на 01 апреля 2019 года: 2,34 %

EPS (прибыль на акцию), тенге: 1 502,66

Кредитный рейтинг А.М. Best: В++/негативный, bbb/негативный



## АО "СТРАХОВАЯ КОМПАНИЯ "ЛОНДОН-АЛМАТЫ"

📍 (Г. АЛМАТЫ)

Код эмитента: LNAT

Дата государственной перерегистрации юридического лица: 15 сентября 2015 года

Основной вид деятельности: страховая деятельность

Дата включения в официальный список Биржи (площадка "Альтернативная"): 12 декабря 2006 года

Вид ценных бумаг в списке Биржи: простые акции

Балансовая стоимость простой акции, по состоянию на 01 января 2019 года: 5 117,8 тенге

Капитализация: суммарная рыночная стоимость акций компании – 12 750,00 млн тенге (\$33,59 млн)

ROA, по состоянию на 01 января 2019 года: 7,18 %

ROE, по состоянию на 01 января 2019 года: 12,02 %

EPS (прибыль на акцию), тенге: 624,27

Кредитный рейтинг А.М. Best: С++/стабильный, b+/стабильный



## АО "СТРАХОВАЯ КОМПАНИЯ "STANDARD"

📍 (Г. АЛМАТЫ)

Код эмитента: STND

Дата первичной государственной регистрации юридического лица: 06 марта 2008 года

Основной вид деятельности: страховая деятельность

Дата включения в официальный список Биржи (площадка "Альтернативная"): 08 августа 2012 года

Вид ценных бумаг в списке Биржи: простые акции

Балансовая стоимость простой акции, по состоянию на 01 октября 2018 года: 3 213,8 тенге

Капитализация: суммарная рыночная стоимость акций компании – 2 764,35 млн тенге (\$7,28 млн)

ROA, по состоянию на 01 октября 2018 года: 22,37 %

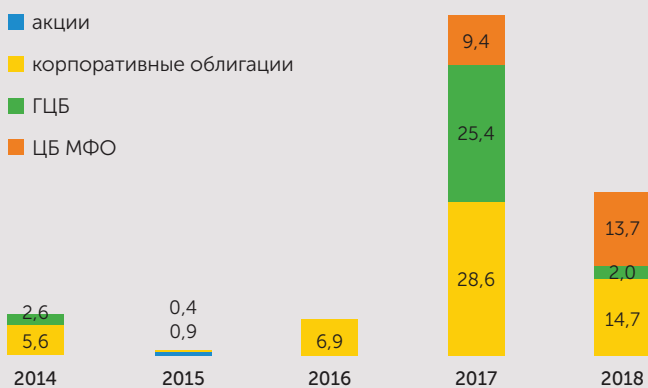
ROE, по состоянию на 01 октября 2018 года: 23,89 %

EPS (прибыль на акцию), тенге: 405,58

## Страховые организации как инвесторы на фондовом рынке

Целью инвестиционной деятельности СО является получение максимально возможного дохода, поддержание стабильного и устойчивого финансового положения СО, а также покрытие убытков по её обязательствам. Успешность и эффективность инвестиционной деятельности СО влияет непосредственно на финансовые показатели СО. Инвестиционная деятельность страховых компаний базируется на таких основополагающих принципах, как ликвидность, прибыльность, возвратность, также диверсификация инвестиций.

### Первичный рынок. Объемы сделок страховых компаний Казахстана на фондовом рынке (в млрд тенге)



Источник: АО "Казахстанская фондовая биржа" ([www.kase.kz](http://www.kase.kz)).

Так, объем инвестиций СО Казахстана на первичном рынке ценных бумаг на KASE за 2018 год составил 30,4 млрд тенге, что в 2,7 раза больше чем в 2014 году. Необходимо отметить, что за последние пять лет наибольшая активизация участия страховых компаний в размещениях ценных бумаг на KASE наблюдалась в 2017 году. При этом наибольшая доля участия пришлась не только на размещение средств в государственные ценные бумаги (45,1 % от объема вложенных средств), но и на корпоративные облигации (40,1 % от объема вложенных средств).

Из общей суммы инвестированных средств СО на первичном рынке ценных бумаг на KASE в 2017 году 55,4 % пришлось на страховые компании в отрасли "страхование жизни" и 44,6 % – на страховые компании в отрасли "общее страхование". В 2018 году картина немного изменилась и основная доля инвестиций на первичном рынке ценных бумаг приходится на корпоративные облигации – 48,4 % от объема вложенных средств (14,7 млрд тенге), на ценные бумаги международных финансовых организа-

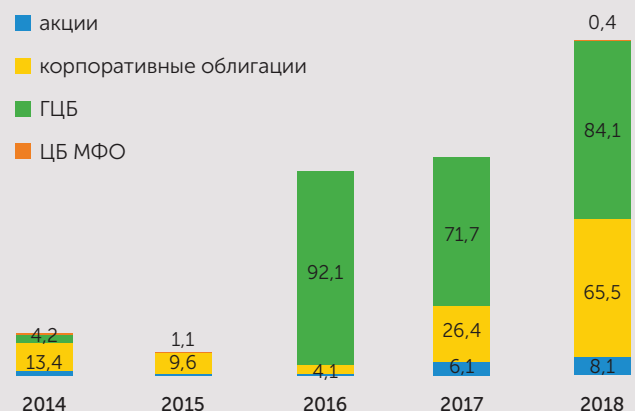
ций – 45,1 % от объема вложенных средств (13,7 млрд тенге) и 6,5 % от объема вложенных средств приходится на государственные ценные бумаги (2,0 млрд тенге).

В 2018 году СО участвовали в размещениях:

- 3 выпусков государственных ценных бумаг (3 выпуска долгосрочных казначейских обязательств Министерства финансов Республики Казахстан);
- 10 выпусков корпоративных облигаций (2 выпуска институтов развития, 3 выпуска финансовых организаций, 1 выпуск компании реального квазигосударственного сектора, 3 выпуска компаний финансового квазигосударственного сектора, 1 выпуск компании реального сектора). На момент размещения всем указанным выпускам были присвоены долгосрочные кредитные рейтинги не ниже "BB-" по международной шкале агентства Standard & Poor's.
- 5 выпусков ценных бумаг международных финансовых организаций.

Из общей суммы инвестированных средств на первичном рынке ценных бумаг на KASE в 2018 году 28 % пришлось на СО в отрасли "общее страхование", 72 % – на СО в отрасли "страхование жизни". Объем инвестиций СО Казахстана на вторичном рынке ценных бумаг на KASE за 2018 год составил 158,0 млрд тенге, что в 7,4 раза больше чем в 2014 году, в основном за данный период выросла доля инвестиций в государственные ценные бумаги в 19 раз.

### Вторичный рынок. Объемы сделок страховых компаний Казахстана на фондовом рынке (в млрд тенге)



Источник: АО "Казахстанская фондовая биржа" ([www.kase.kz](http://www.kase.kz)).

На вторичном рынке ценных бумаг наблюдается увеличение активности СО в качестве покупателя ценных бумаг с 2016 года. При этом, преобладают сделки с государственными ценными бумагами (ноты НБРК), доля которых в 2016 году составляла 95,1 % от объема купленных ценных бумаг, в 2017 – 68,8 % и в 2018 году – 53,2 %. Однако с 2017 года постепенно набирают популярность корпоративные облигации, доля которых в 2017 году составляла 25,3 % от объема купленных ценных бумаг, в 2018 году – 41,5 %.

Кроме того, за 2017-2018 годы СО демонстрируют спрос на акции казахстанских эмитентов, доля которых составляет примерно 5 % и 6 % от объема купленных ценных бумаг, соответственно.

Страховые компании являются одними из крупнейших институциональных инвесторов на вторичном

рынке ценных бумаг. Принимая во внимание значение инвестиций для экономики Казахстана, возможность использования потенциала страховых ресурсов в привлечении долгосрочных инвестиций крайне важна и для фондового рынка и для всей экономики Казахстана в целом.

Для дальнейшей активизации деятельности СО на фондовом рынке необходимы эффективные методы для стимулирования их деятельности, включая оптимизацию пруденциальных нормативов СО, в целях нахождения оптимального баланса между стабильными функциями СО и активизацией фондового рынка Республики Казахстан.

## ДИСКЛЕЙМЕР

Данный обзор носит исключительно информационный характер. Информация, изложенная в нем, получена из открытых источников и не может рассматриваться как рекомендация для принятия инвестиционных решений в отношении ценных бумаг компаний, информация о которых приведена в данном обзоре.

## ИСТОЧНИКИ ИНФОРМАЦИИ:

Комитет по статистике Министерства Национальной экономики Республики Казахстан  
Национальный Банк Республики Казахстан  
АО "Казахстанская фондовая биржа"

## ОТЧЕТ ПОДГОТОВЛЕН ПОДРАЗДЕЛЕНИЯМИ:

Департамент листинга  
Департамент информации и статистики

## КОНТАКТЫ:

Республика Казахстан, 050040; г. Алматы,  
ул. Байзакова, 280; северная башня  
многофункционального комплекса  
"Almaty Towers", 8-й этаж;

тел: +7 (727) 237 5300;  
факс: +7 (727) 296 6402;  
e-mail: info@kase.kz;  
www.kase.kz.