



ОБЗОР РЕЗУЛЬТАТОВ ДЕЯТЕЛЬНОСТИ ЗА 9 МЕСЯЦЕВ 2023 ГОДА

11 октября 2023 года
г. Алматы



Краткий обзор результатов

Ключевые проекты KASE и мероприятия

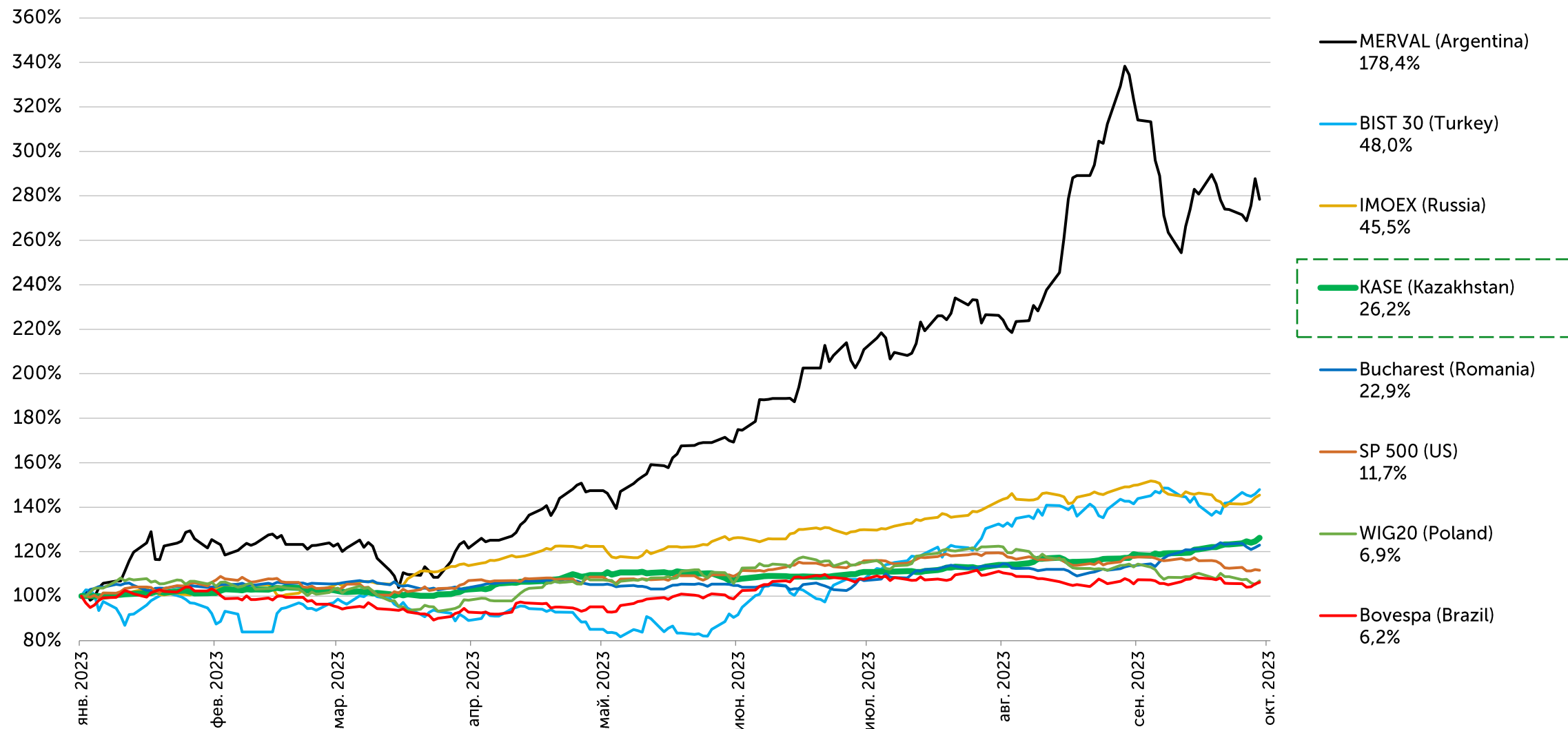


Индекс KASE и мировые фондовые индексы

Индекс KASE в 2023 году вырос на 26,2 %

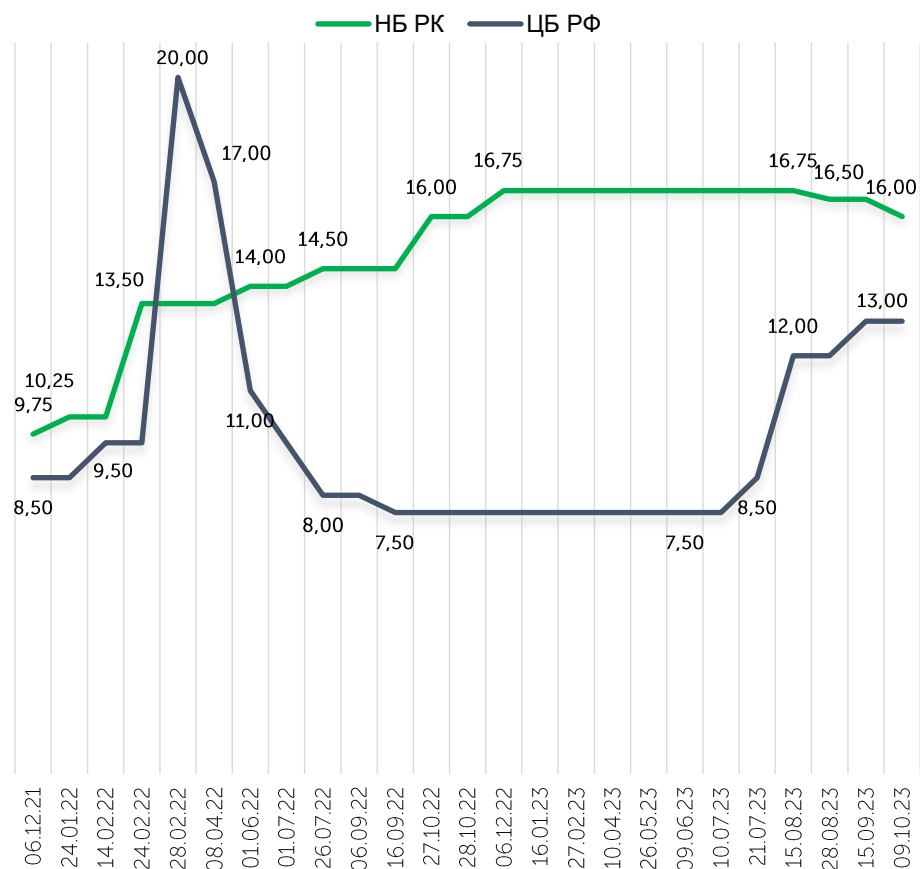


данные с 01 января по 01 октября 2023 года



Динамика изменения базовой ставки и ИПЦ

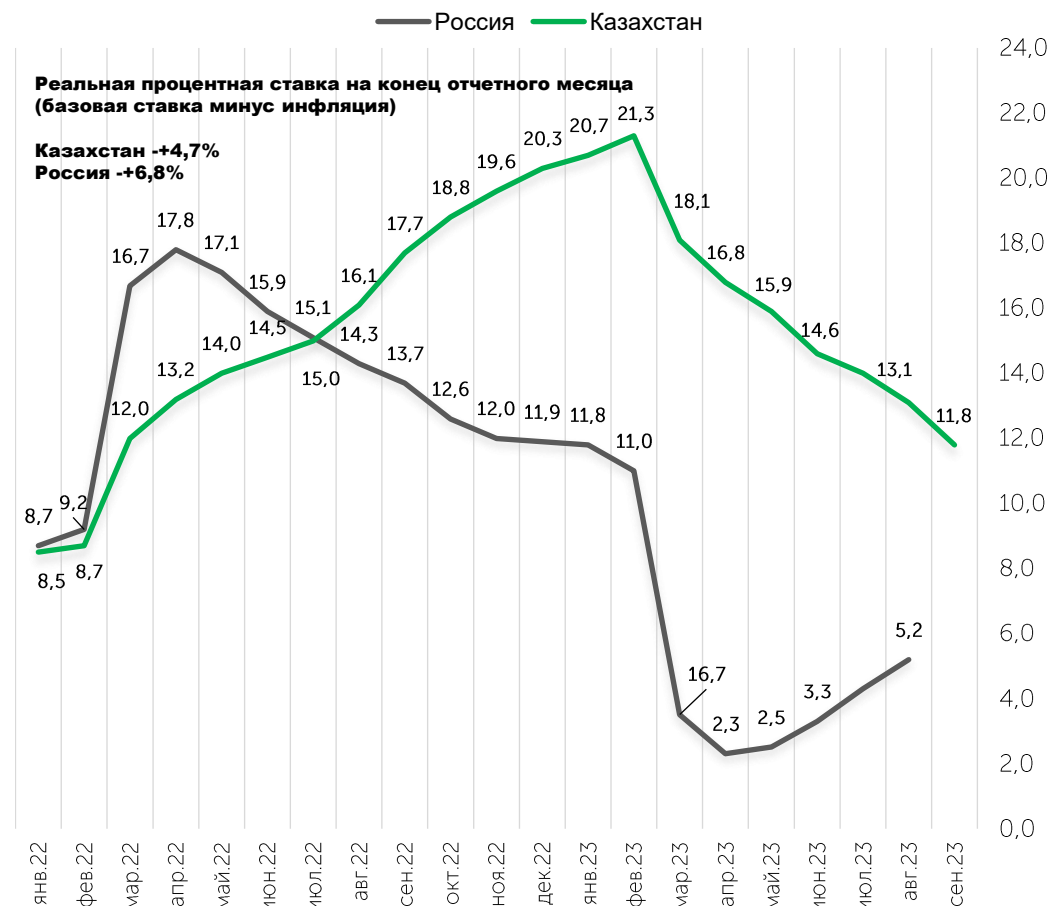
Динамика изменения базовой ставки в Казахстане (вспомогательно указана базовая ставка ЦБ РФ на момент изменения базовой ставки в РК), в % годовых



Процентные ставки и уровень инфляции других стран мира

Страна	Процентная ставка (%)	Уровень инфляции (CPI)
США (FED)	5,50%	3,7%
Евросоюз (ECB)	4,50%	5,2%
Великобритания (BOE)	5,25%	0,3%
Австралия (RBA)	4,10%	7,8%
Япония (BOJ)	-0,10%	3,2%
Индия (RBI)	6,50%	6,8%
Китай (PBOC)	3,45%	0,1%
Бразилия (BCB)	12,75%	4,6%
Россия (CBR)	13,00%	5,2%

Динамика изменения годовой инфляции в Казахстане (вспомогательно указана годовая инфляция в РФ), в %



- **ФРС США** в феврале, марте, мае и в июле повысила ставку на 25 б.п. до 5,5%
- **ЕЦБ** поднял ставку в феврале и марте по 50 б.п., а также в мае, июне, июле и сентябре по 25 б.п. до 4,5%
- **Народный банк Китая** в июне и августе понизил ставку на 10 б.п. до 3,45%
- **Центральный Банк Российской Федерации** в июле повысил ставку на 100 б.п., в августе на 350 б.п. и в сентябре на 100 б.п. до 13,0%

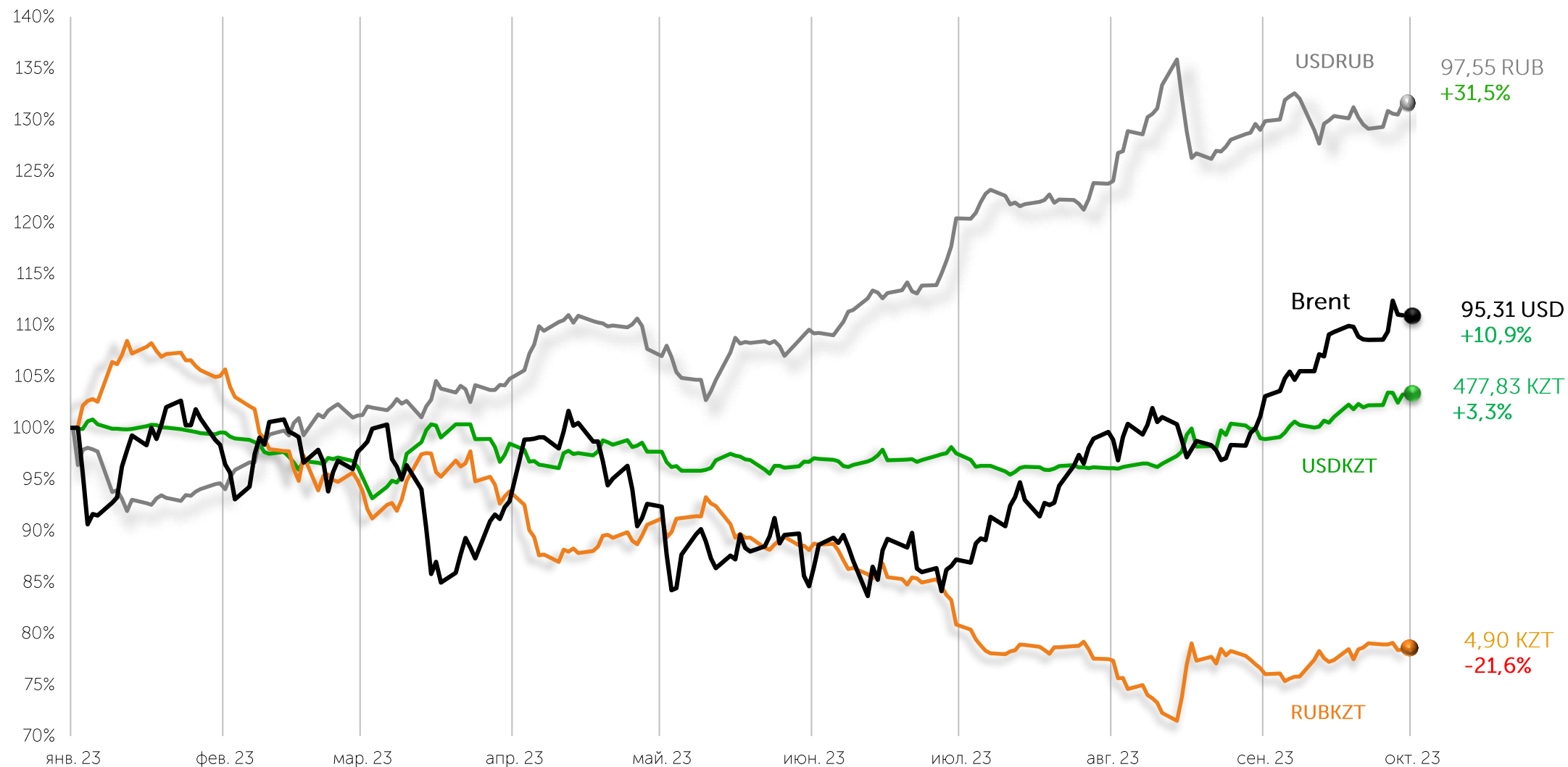
Источник: Bloomberg, НБРК



Динамика курсов валют в сравнении со стоимостью нефти



данные с 01 января по 01 октября 2023 года



Тренды рынка

+46%

9М 2022 к
9М 2023

**объем
торгов**
с 193,6 до
283,4 трлн тенге

+57%

**объем торгов
на фондовом рынке**
с 5,9 до
9,2 трлн тенге

x3,1

**объем торгов
на рынке акций**
с 83,9 до
256,6 млрд тенге

+51%

**объем торгов на рынке
корп. облигаций**
с 1 176,0 до
1 777,5 млрд тенге

+26%

с начала
2023 года

Индекс KASE
с 3 251,64 до
4 103,83 пунктов

+27%

**капитализация
рынка акций**
с 21,2 до
27,0 трлн тенге

+100

**новых инструментов
в официальном списке**

+147 тыс.

**новых субсчетов, открытых
физическими лицами**
на 01.10.23
более 2 млн счетов в ЦД



В торговых списках

1 597 инструментов, включая 994 ценные бумаги, 266 инструментов в списке Т+ за 9М 2023 год +164 ценных бумаг, +25 ценных бумаг в списке Т+

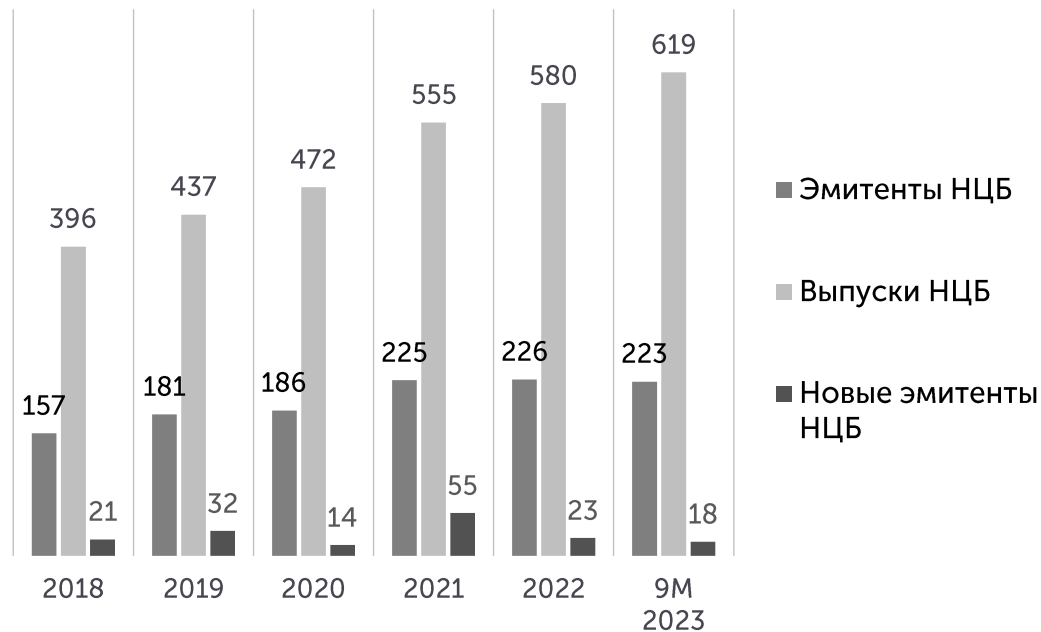
по состоянию на 01 октября 2023 года

Фондовый рынок			Рынок денег	Валютный рынок	Деривативы
Акции	Облигации	Иные ЦБ	Своп-операции	Спот	Фьючерсы
IPO / Аукционы	Аукционы	Вторичный рынок	RUBKZT	RUBKZT	KASE Index
Выкуп	Вторичный рынок	ЦБ инвестиционных фондов	USDKZT	USDKZT	USDKZT RUBKZT
Вторичный рынок	ГЦБ МФ РК	ETF	CNYKZT	CNYKZT	
Крупные компании	Муниципальные облигации		EURKZT	EURKZT	KZAP HSBK
МСБ	Ноты НБ РК		Авторепо	EURUSD	
Двойной листинг	ГЦБ иностр. гос-в		Акции	EURCNY	
GDR	Корпоративные облигации		Облигации	USDCNY	
	Облигации МФО*		Корзина ГЦБ		
			КСУ		
61	193	12	565	22	16
87	615	26			
Расчеты					
T+2	T+2	T+2	от T+1 до T+1Y	T+0	T+1W
T+0 - неликвидные ЦБ	T+0 – неликвидные ЦБ	T+0	от T+0 до T+90	T+1	T+1M
				T+2	T+3M
					T+6M

* ценные бумаги международных финансовых организаций

Официальный список KASE: +18 новых эмитентов

Структура листинговых компаний по сферам деятельности



За 9М 2023 года в официальный список были включены 100 инструментов 44 эмитентов, в том числе 20 инструментов 18 новых эмитентов.

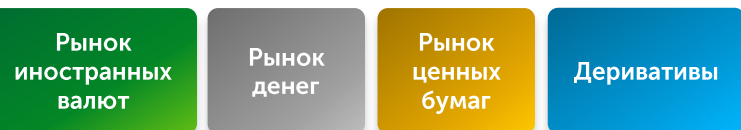
В третьем квартале 2023 года в официальный список были включены 32 инструмента 22 эмитентов, в том числе 7 инструментов 7 новых эмитентов:

- *Occidental Petroleum Corp.*
- ТОО "BRBAPK"
- ТОО "Алтын Сапа АЛМ"
- ТОО "Форпост"
- ТОО "КА "ID Collect (АйДи Коллект)"
- ТОО "Микрофинансовая организация "Вивус"
- ТОО "Ел Орда Арнау"

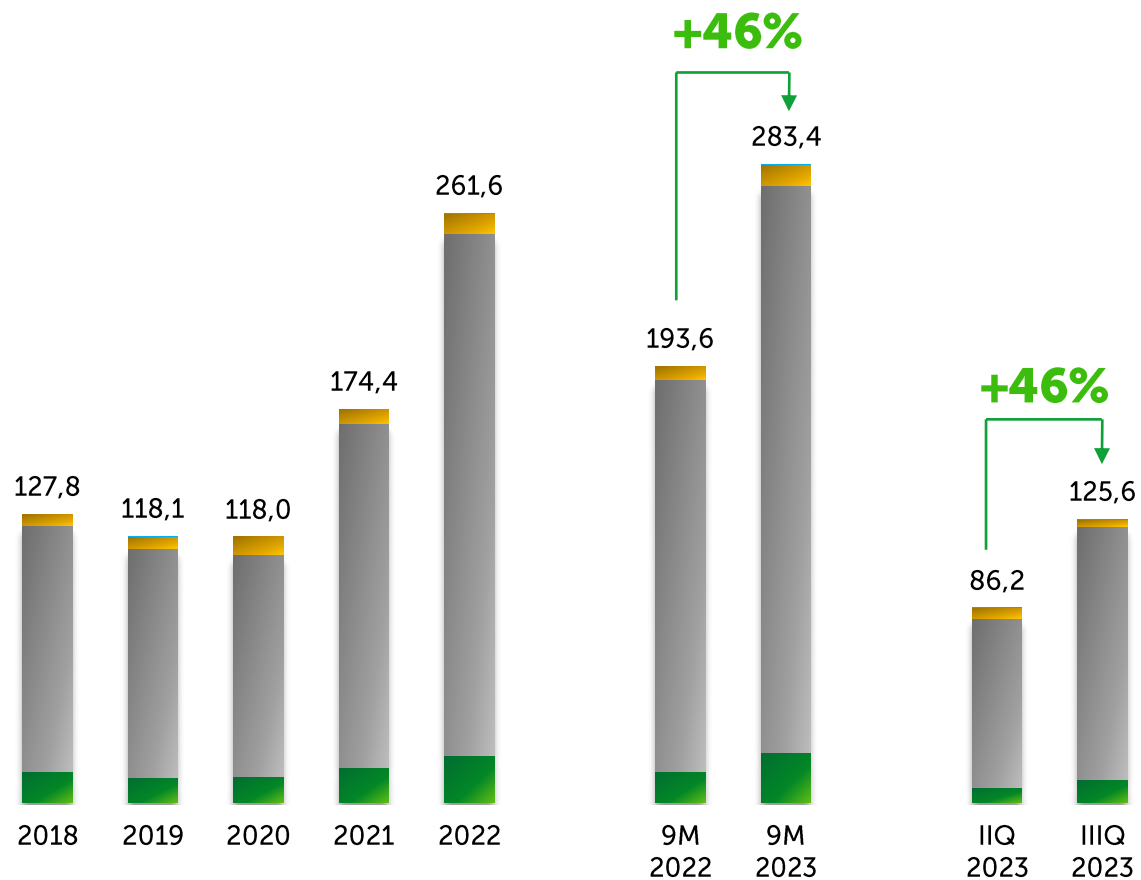


Рынки KASE:

рост объема торгов на 46%



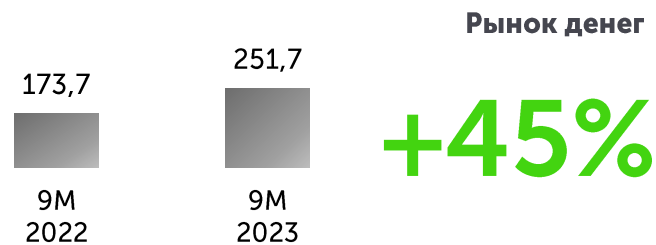
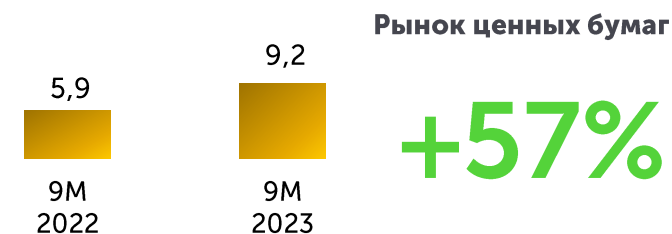
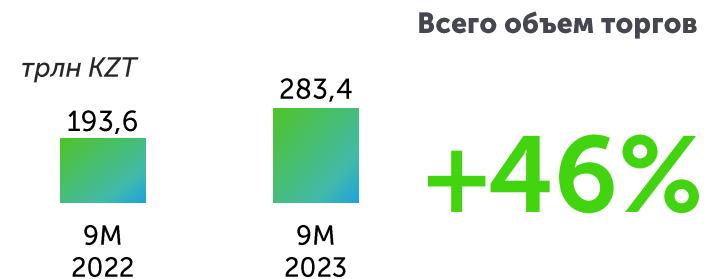
Динамика объема торгов по секторам, трлн тенге



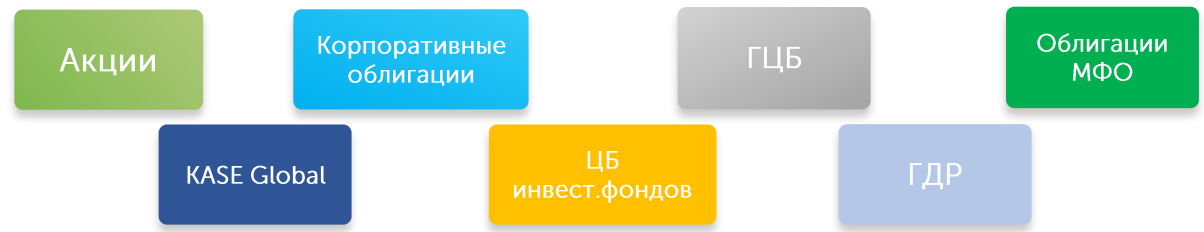
Источник: KASE



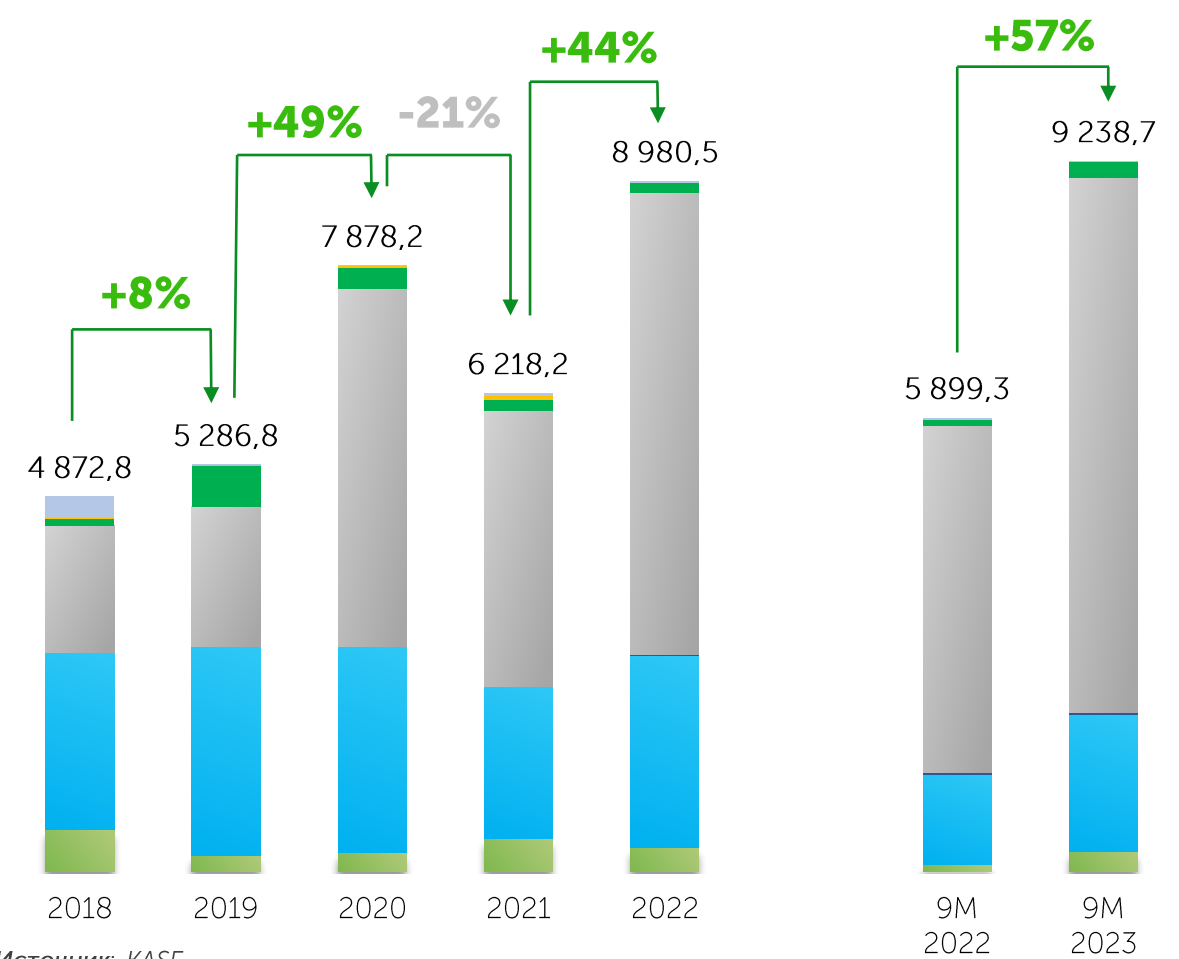
9M 2023 года к 9M 2022 года



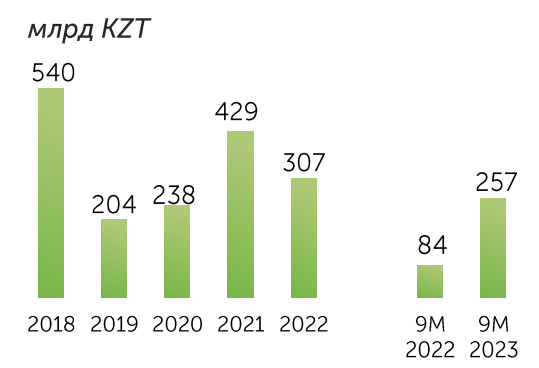
Объем и структура фондового рынка



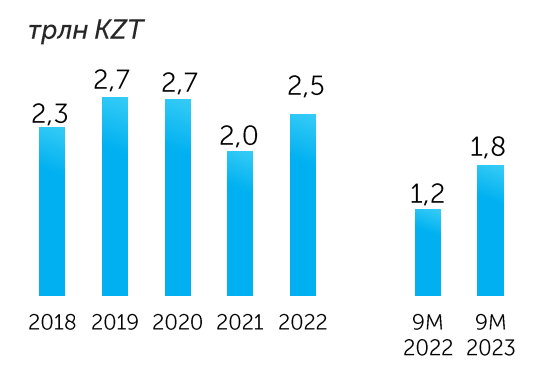
Динамика объема торгов по секторам фондового рынка, млрд KZT



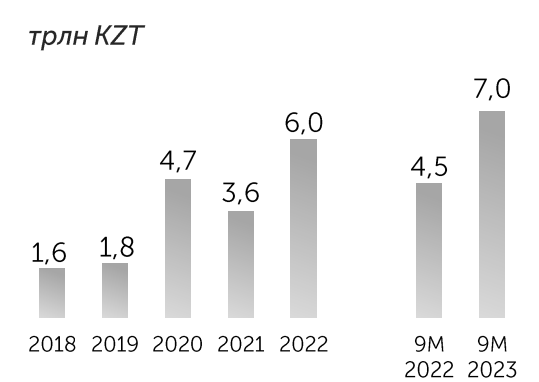
Источник: KASE



Year	Тренд	Кол-во сделок
9M 2023	Х3,1	516 356
2022	-28%	516 318
2021	+80%	456 451
2020	+17%	195 687
2019	-62%	103 222



Year	Тренд	Кол-во сделок
9M 2023	+51%	29 586
2022	+26%	18 481
2021	-26%	8 839
2020	-1%	3 203
2019	+18%	2 704

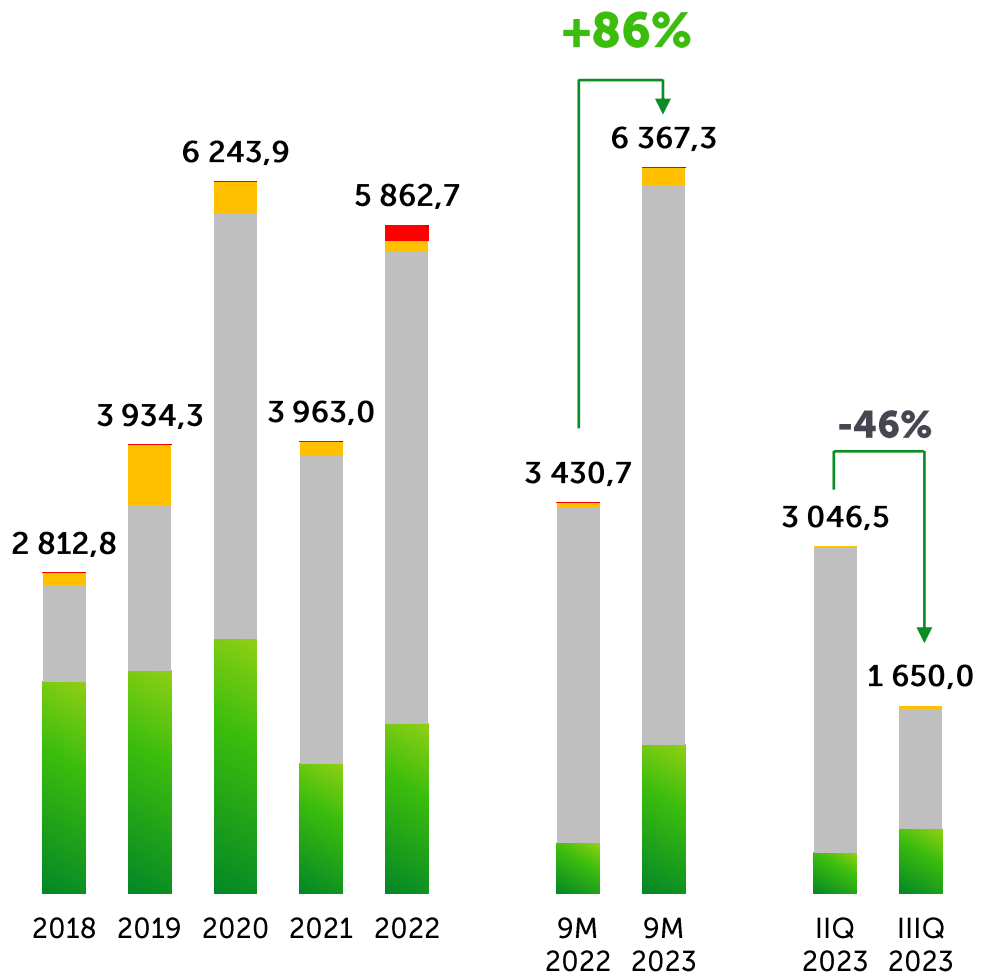


Year	Тренд	Кол-во сделок
9M 2023	+54%	4 159
2022	+68%	3 420
2021	-23%	2 557
2020	+155%	1 859
2019	+11%	8 887

Рынок привлечения капитала: рост объема привлечений на 86 %

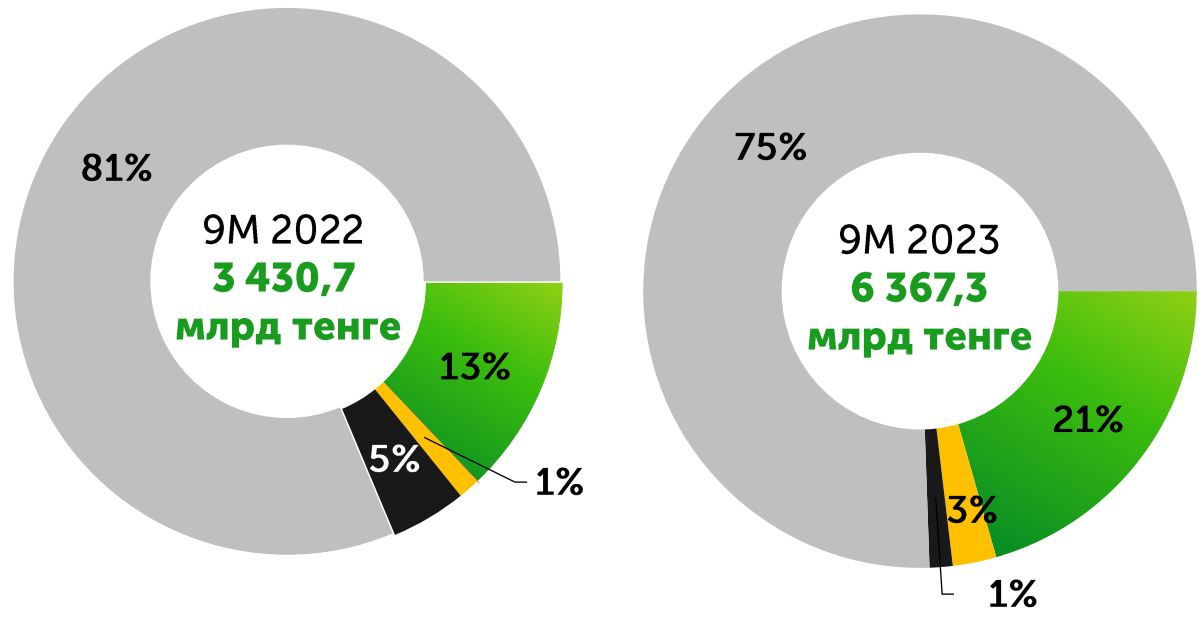
Объем первичных размещений, млрд тенге

- Корп. облигации
- ГЦБ
- МФО
- Акции



Структура первичного рынка за 9М 2023 года, млрд тенге

- Корпоративные облигации
- Акции
- МФО
- Муниципальные органы
- Министерство финансов





Динамика Индекса KASE

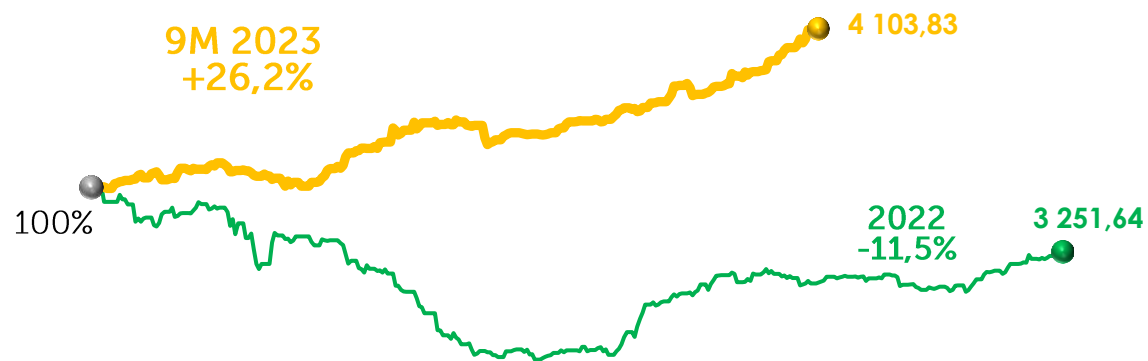
рост индекса KASE на 26,2%



Компания	Free float, %	Доля в индексе, %	Капитализация*, млрд KZT		Объем торгов за 9М 2023, млн тенге
			простые акции	прив. акции	
Банк ЦентрКредит	40,4	6,8	134,9	0,2	2 352,3
Народный банк	30,5	14,5	1 644,6	–	11 310,4
Кселл	34,1	14,4	397,8	–	8 174,7
КЕГОК	10,0	4,8	387,0	–	939,3
КазМунайГаз	3,0	14,3	7 230,0	–	144 663,9
Kaspi.kz	24,6	14,6	8 787,8	–	3 051,7
Казатомпром	25,0	18,3	4 918,4	–	6 568,7
Казахтелеком	19,2	8,4	356,6	7,5	5 234,5
КазТрансОйл	10,0	3,9	319,2	–	6 891,1
Итого			24 176,4	7,7	189 186,5

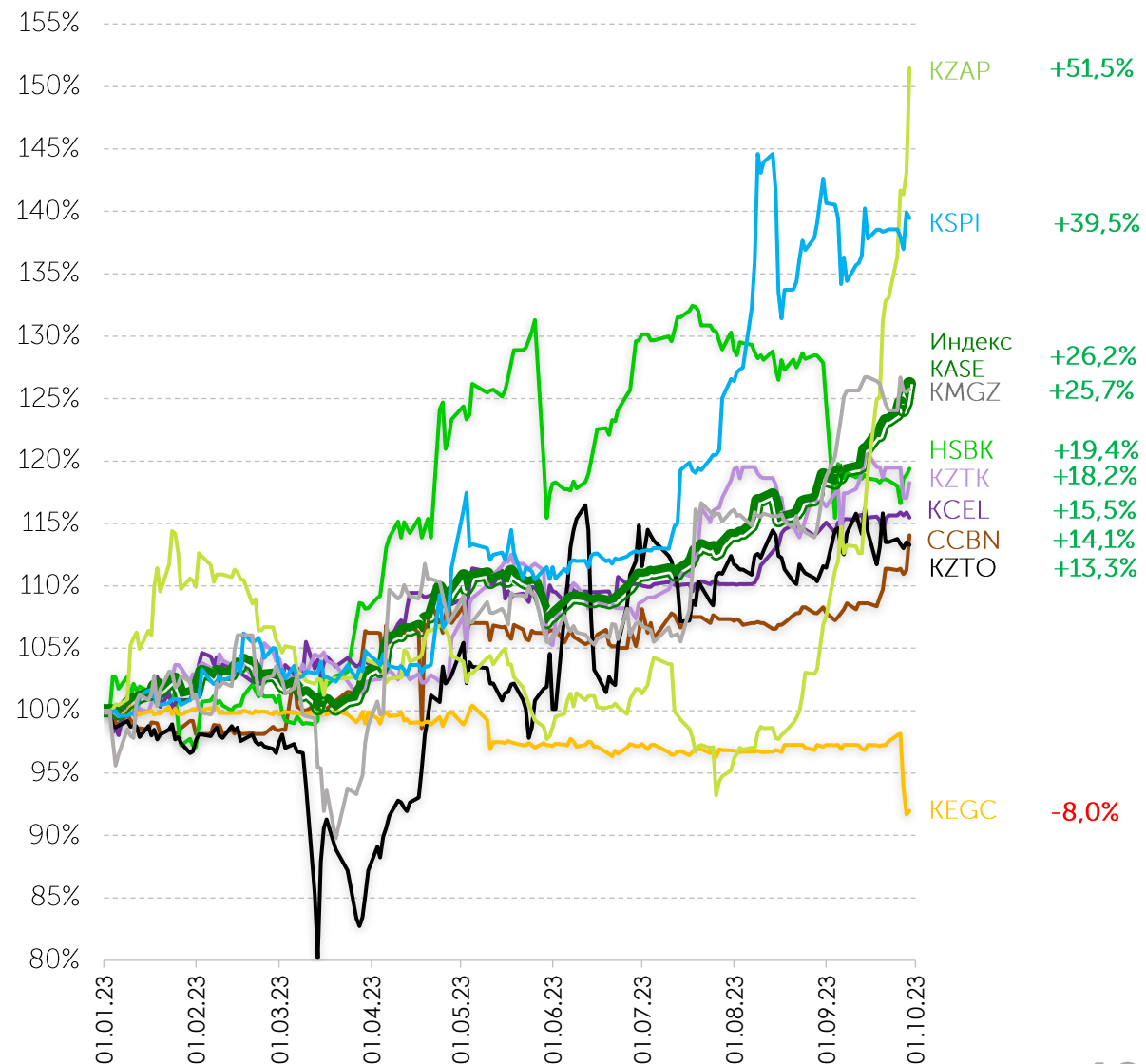
С 03 февраля 2023 года в представительский список Индекса KASE включены простые акции АО "НК "КазМунайГаз"

Индекс KASE в 2022 – 9М 2023



*по состоянию на 01 октября 2023 года
Источник: KASE

Динамика составляющих Индекса KASE*



Объемы торгов КазМунайГаз на вторичном рынке

08
декабря



возобновлены торги
на вторичном рынке в
казахстанских тенге
по схеме T+2

Количество размещенных акций

18 303 584 акций

(3 % от общего количества размещенных акций компании)

Капитализация компании

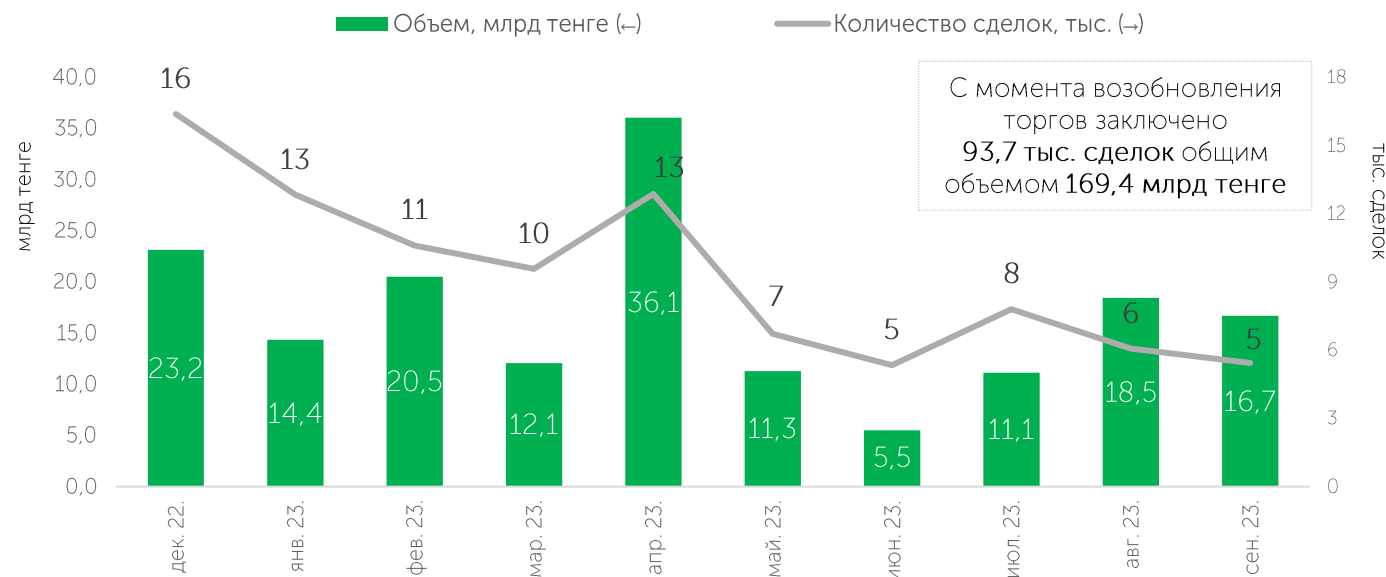
(на 01.10.2023)

7 230,0 млрд тенге

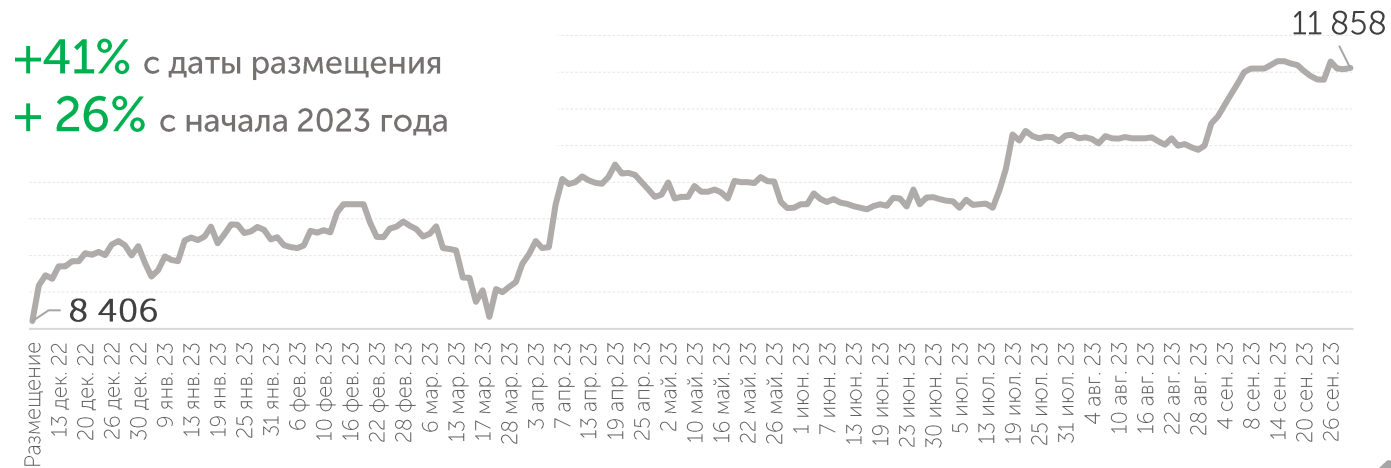
Маркет-мейкеры



Объем и количество сделок на вторичном рынке с даты возобновления торгов

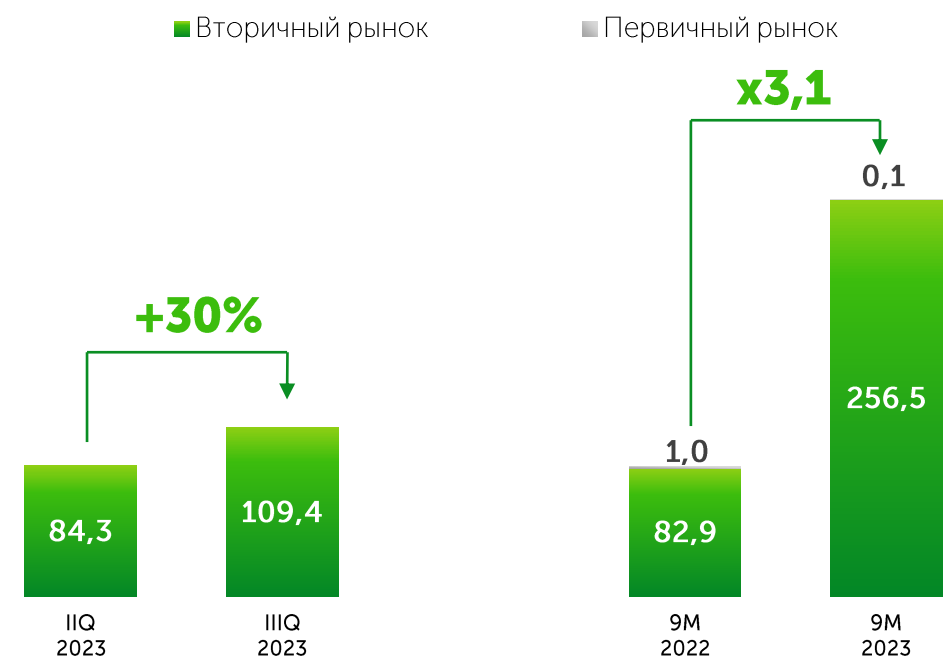


Динамика изменения цены, тенге



Рынок акций: рост объема торгов в 3,1 раз

Объем сделок,
млрд тенге



на вторичном рынке акций:

1,4

млрд тенге
среднедневной
объем торгов

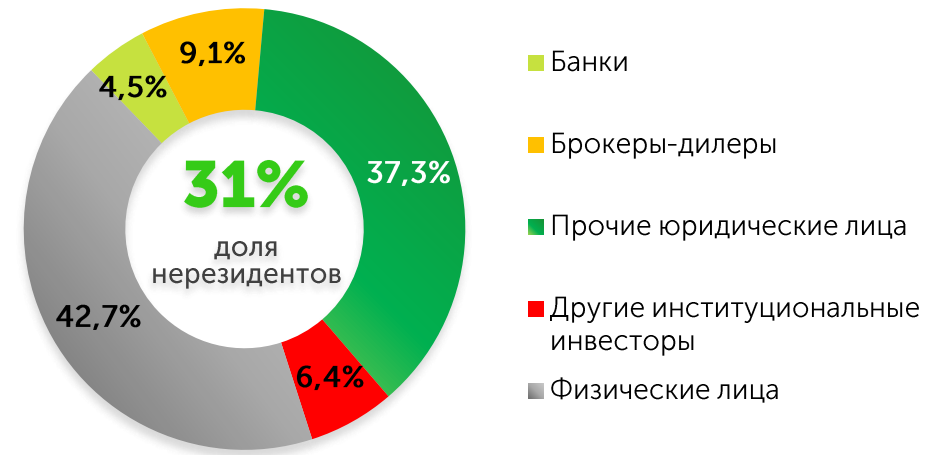
2 822

среднедневное
количество
сделок

497,0

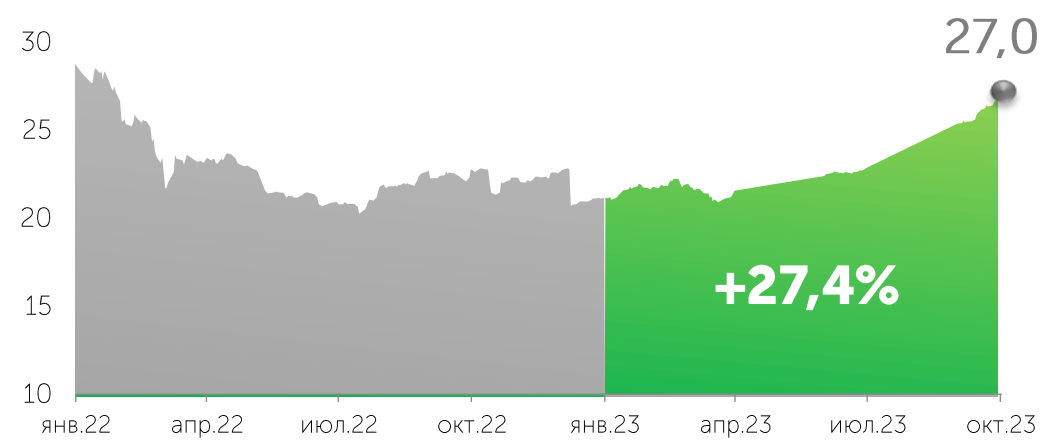
тыс. тенге
средний объем
одной сделки

Структура инвесторов на вторичном
рынке за 9M 2023 года*



* от общего брутто-оборота торгов акциями на вторичном рынке без учета крупных сделок и сделок нерегулярного характера

Капитализация рынка акций, трлн KZT



**Объем сделок,
млрд тенге**



163,8

млн тенге
среднедневной
объем торгов

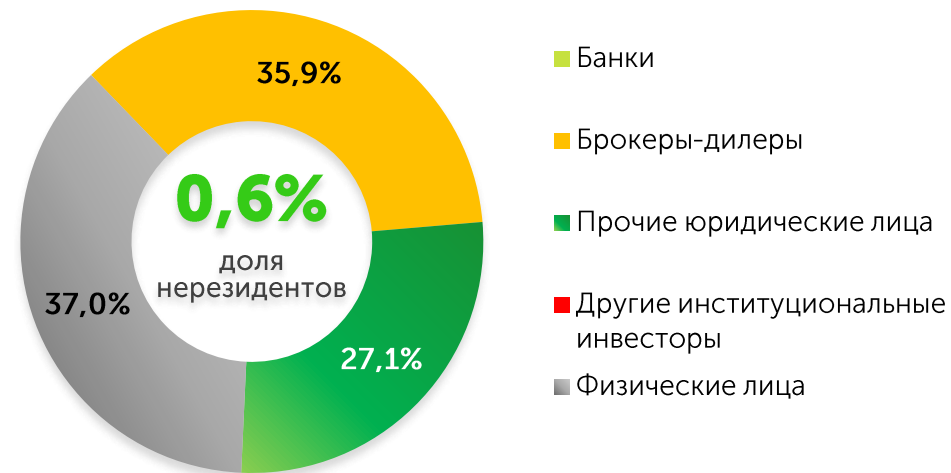
233

среднедневное
количество
сделок

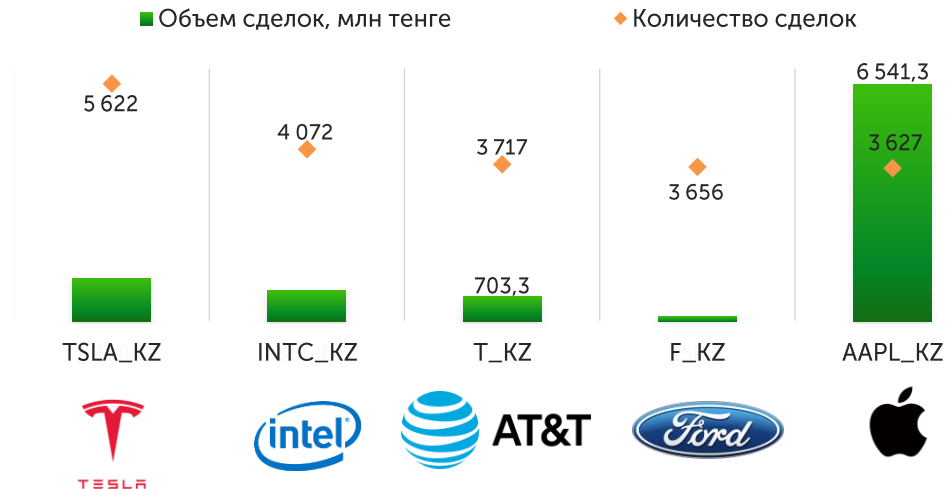
702,2

тыс. тенге
средний объем
одной сделки

**Структура инвесторов
за 9M 2023 года**



**Топ-5 наиболее популярных акций
сектора KASE Global по итогам 9M 2023**

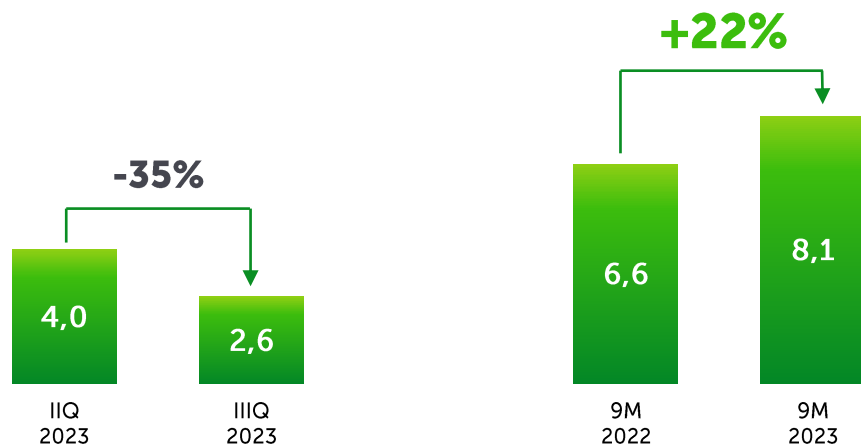


ЦБ инвестиционных фондов и ГДР

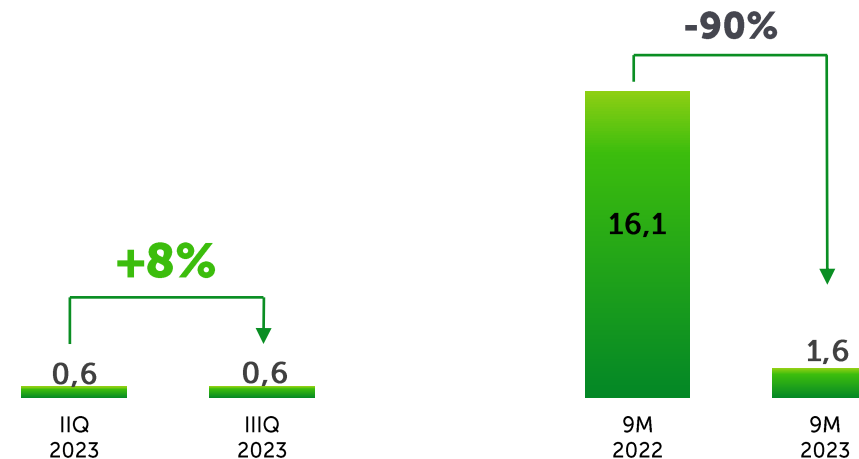
На 01 октября 2023 года в официальном списке KASE находится 18 инструментов 5 управляющих организаций и 6 ETF

На 01 октября 2023 года в официальном списке KASE находится 5 глобальных депозитарных расписок

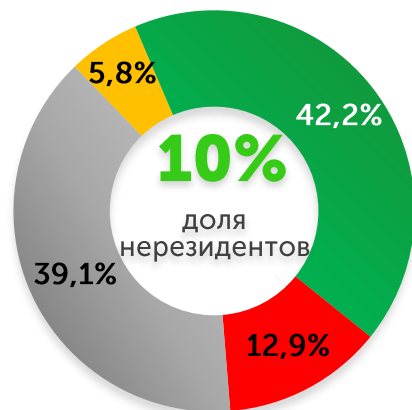
Объем сделок ЦБ инвестиционных фондов, млрд тенге



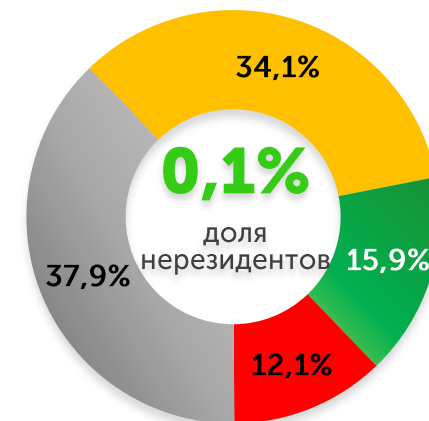
Объем сделок производными ценными бумагами (ГДР), млрд тенге



Структура инвесторов ЦБ инвестиционных фондов за 9М 2023



Структура инвесторов ГДР за 9М 2023 года



- Банки
- Брокеры-дилеры
- Прочие юридические лица
- Другие институциональные инвесторы
- Физические лица

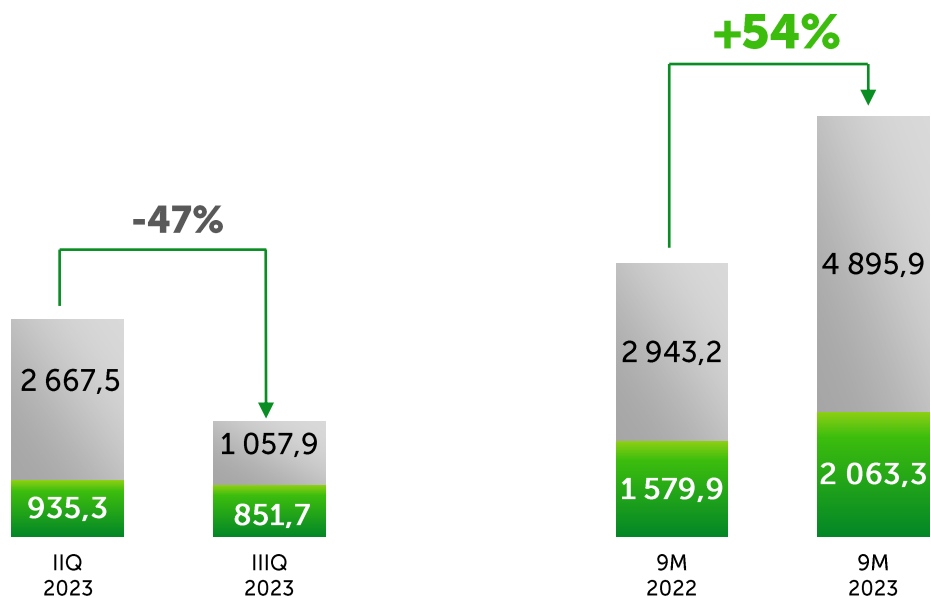


Рынок ГЦБ: рост объема торгов на 54%



Объем сделок, млрд тенге

■ Вторичный рынок ■ Первичный рынок



38,0

млрд тенге
среднедневной
объем торгов

23

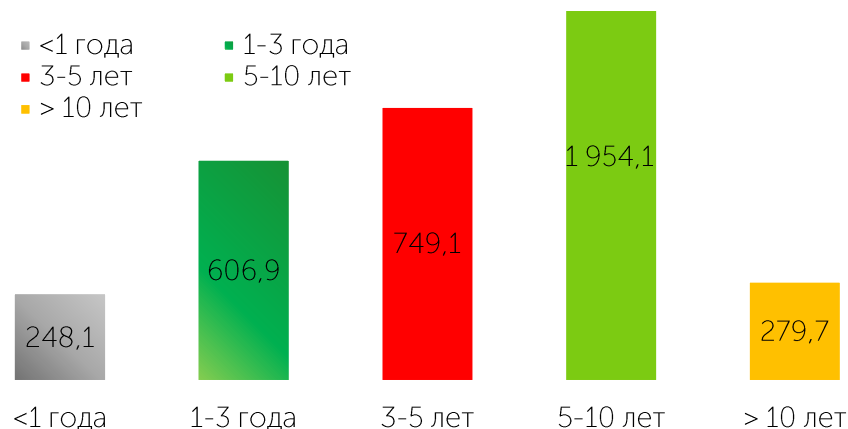
среднедневное
количество
сделок

1,7

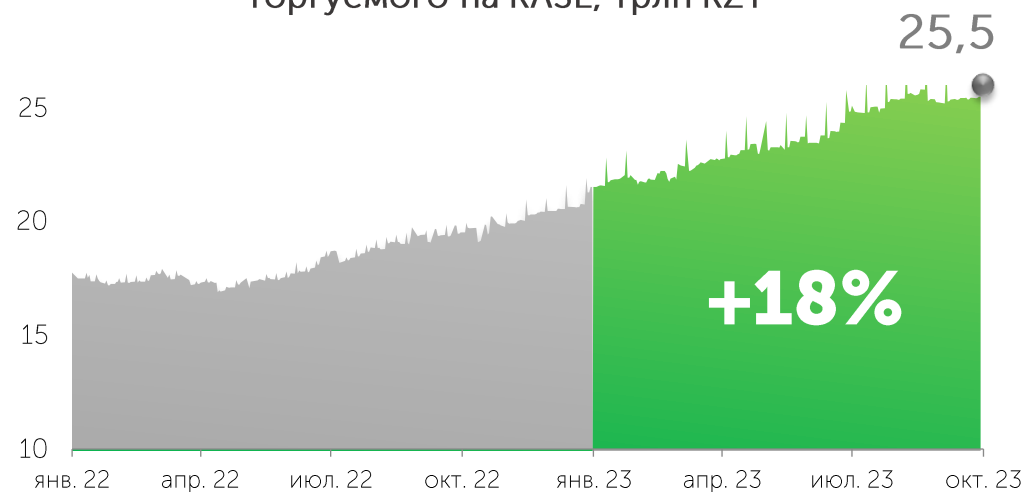
млрд тенге
средний объем
одной сделки

Структура размещений ГЦБ на первичном рынке по сроку до погашения, млрд тенге

■ <1 года ■ 1-3 года
■ 3-5 лет ■ 5-10 лет
■ > 10 лет



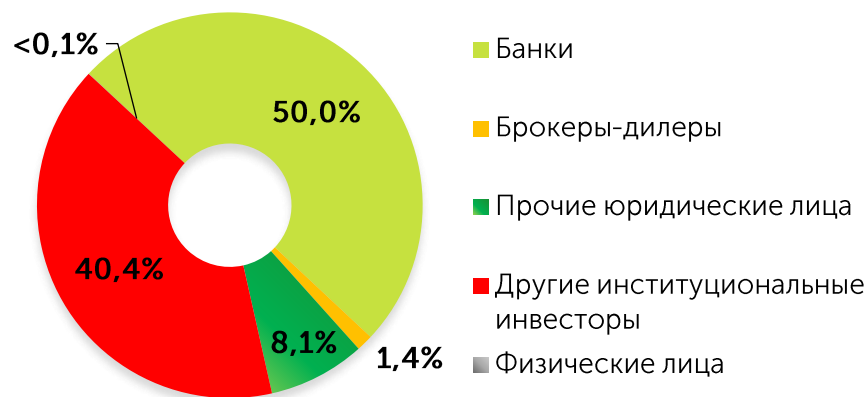
Сумма государственного долга (по номиналу), торгуемого на KASE, трлн KZT



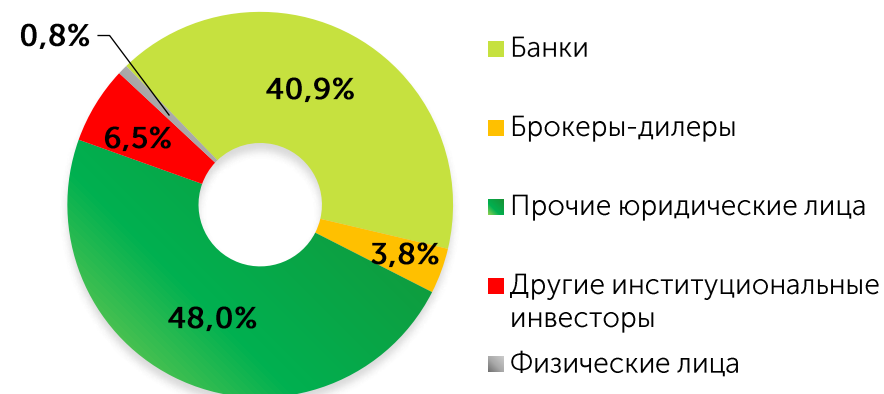
Инвесторская база рынка ГЦБ:

~ 6,9% - доля нерезидентов на вторичных торгах

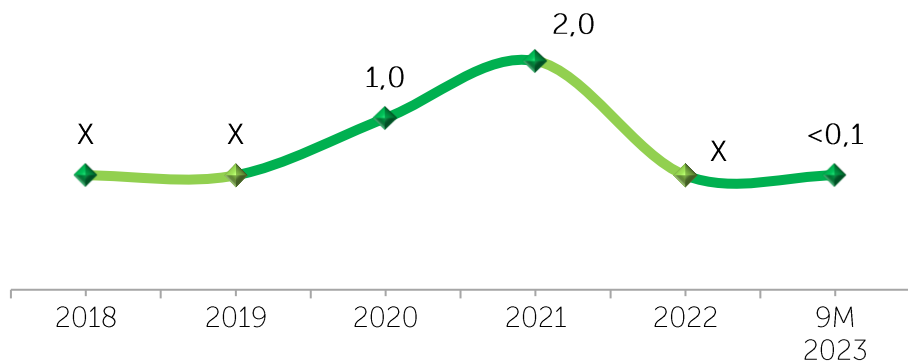
Структура инвесторов на первичном рынке за 9М 2023



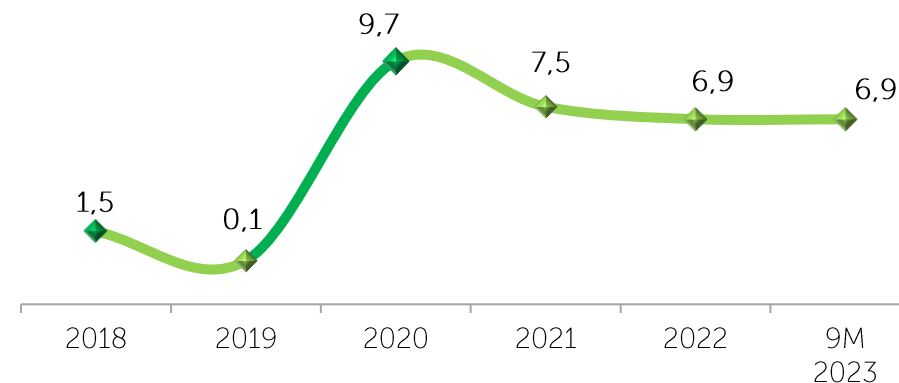
Структура инвесторов на вторичном рынке за 9М 2023



Доля нерезидентов в брутто-обороте первичного рынка, %

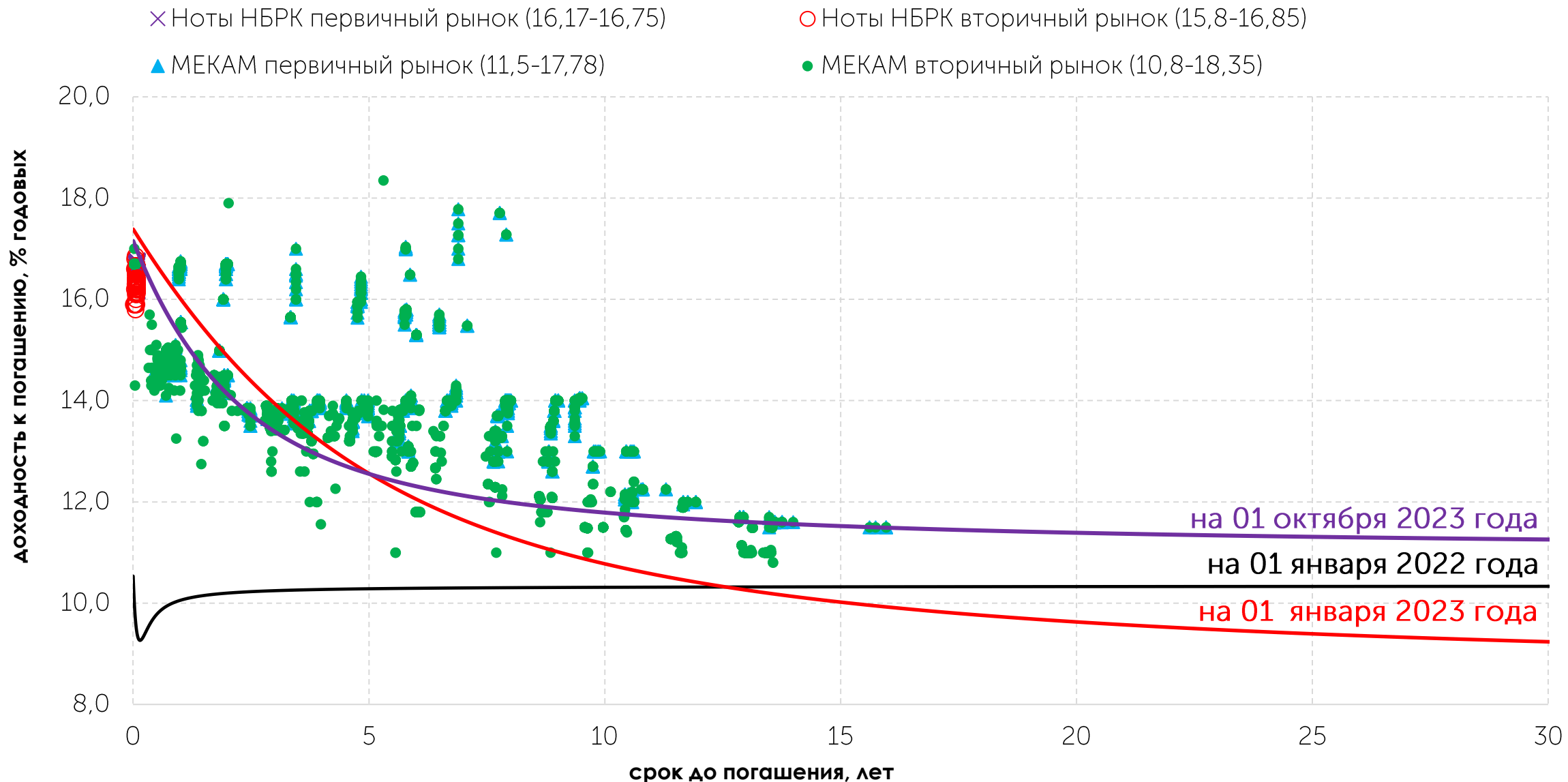


Доля нерезидентов в брутто-обороте вторичного рынка, %





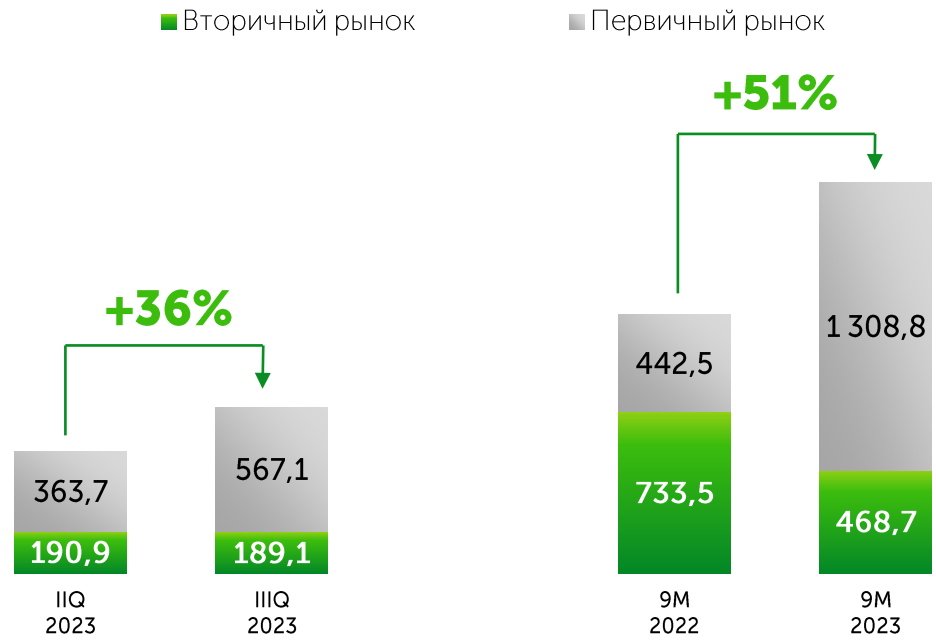
Доходность ГЦБ за 9М 2023 и кривая доходности ГЦБ при размещениях МЕКАМ от 11,50% до 17,78% годовых



Рынок корпоративных облигаций

рост объема торгов на 51%

Объем сделок,
млрд тенге

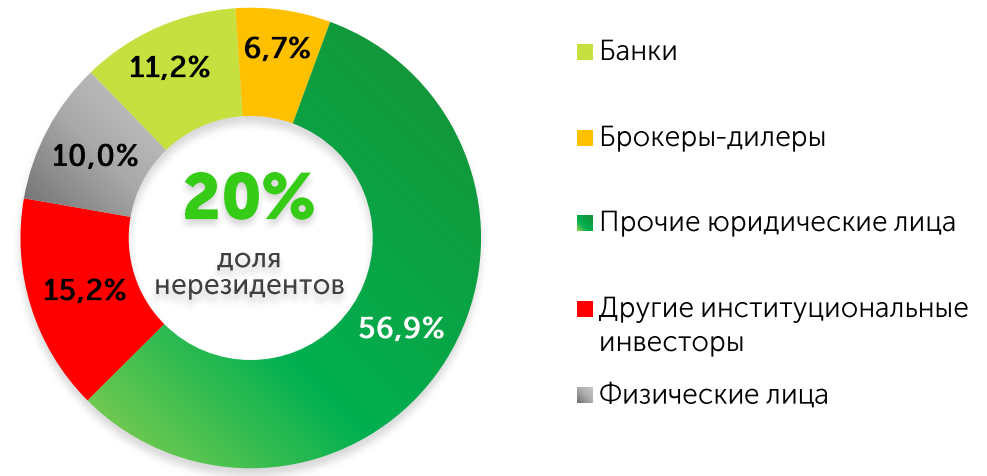


9,7
млрд тенге
средней
объем торгов

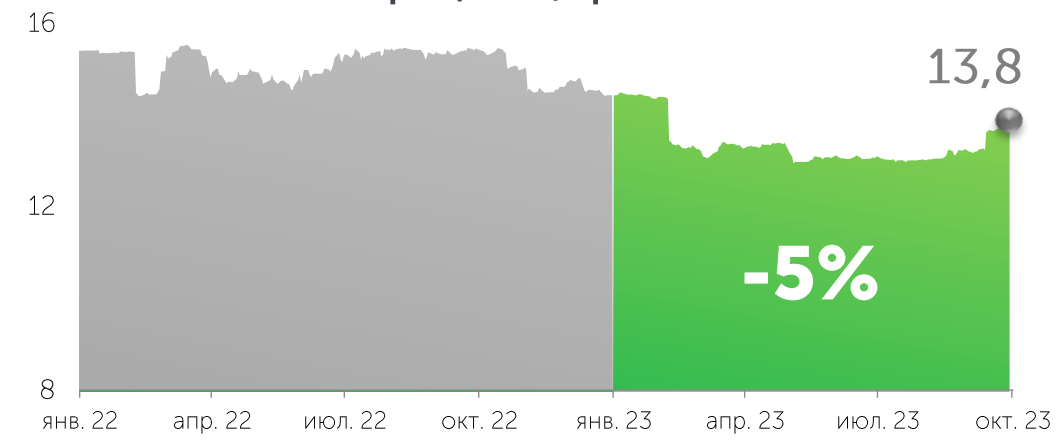
162
средней
количество
сделок

60,1
млн тенге
средней
объем
одной сделки

Структура инвесторов на вторичном
рынке за 9M 2023 года



Объем корпоративного долга
в обращении, трлн KZT



Размещения корпоративных облигаций за 9М 2023 года (1/3)



АО "Казахстанский фонд устойчивости"

14 выпусков

Срок

1,0-7,0 года

Объем:

301,6 млрд KZT

Доходность к погашению:

14,97-18,76 % годовых



АО "KEGOC"

Срок

14,7 лет

Объем:

16,9 млрд KZT

Доходность к погашению:

19,23-19,53 % годовых



АО "КазАгроФинанс"

2 выпуска

Срок

6,0-7,0 лет

Объем:

30,3 млрд KZT

Доходность к погашению:

18,65-19,25% годовых



АО "Казахстанская
Жилищная Компания"

Срок

28,0 лет

Объем:

39,3 млн KZT

Доходность к погашению:

0,10% годовых



ТОО "Форпост"

Срок

1,0 год

Объем:

3,7 млрд KZT

Доходность к погашению:

10,75 % (в USD) годовых



ЛОГИКОМ

Срок

5 лет

Объем:

5,0 млрд KZT

Доходность к погашению:

22,00% годовых



ТОО "RG Brands
Kazakhstan"

Срок


10,0 лет

Объем:

11,0 млрд KZT

Доходность к погашению:

30,00 % годовых



АО "Банк Развития
Казахстана"

3 выпуска

Срок

1,0-12,0 лет

Объем:

75,5 млрд KZT

Доходность к погашению:

0,50 % годовых / 15,25%

годовых / 2,0%+TONIA

Размещения корпоративных облигаций за 9М 2023 года (2/3)



**АО "МФО
ОнлайнКазФинанс"**

6 выпусков
Срок
0,6-2,0 года
Объем:
26,1 млрд KZT
Доходность к погашению:
21,00-22,75% /
10,00% (в USD) годовых



**Микрофинансовая
организация "R-Finance"**

3 выпуска
Срок
1,0-3,0 года
Объем:
1,6 млрд KZT
Доходность к погашению:
20,00-25,00 % годовых



**ТОО "МФО "Swiss Capital
(Свисс Капитал)"**

2 выпуска
Срок
2,0 года
Объем:
3,2 млрд KZT
Доходность к погашению:
10,50-22,50 % годовых



ТОО "Birinshi Lombard"

3 выпуска
Срок
2,0 года
Объем:
1,0, млрд KZT
Доходность к погашению:
24,00 % годовых




МФО аФинанс

Срок
2,0 года
Объем:
44,9 млн KZT
Доходность к погашению:
11,00% (в USD) годовых



**ТОО "Микрофинансовая
организация "KMF (КМФ)"**

2 выпуска
Срок
1,0 года
Объем:
20,0 млрд KZT
Доходность к погашению:
20,00% годовых



**ТОО "МФО "Тойота
Файнаншл Сервисез
Казахстан"**

Срок
1,0 год
Объем:
5,0 млрд KZT
Доходность к погашению:
17,00 % годовых



ТОО "Сейф-Ломбард"

Срок
3,0 года
Объем:
849,6 млн KZT
Доходность к погашению:
21,00 % годовых

Размещения корпоративных облигаций за 9М 2023 года (3/3)

Bereke Bank

АО "Bereke Bank"

5 выпусков

Срок

9,0 лет

Объем:

400,9 млрд KZT

Доходность к погашению:

14,00-16,00 % годовых

BANK RBK

АО "Банк "Bank RBK"

3 выпуска

Срок

9,6 -10,0 года

Объем:

32,9 млрд KZT

Доходность к погашению:

4,00-19,75 % годовых

HOME CREDIT BANK

Для лучшей жизни

АО "Home Credit Bank"

4 выпуска

Срок

2,0-3,0 года

Объем:

30,3 млрд KZT

Доходность к погашению:

17,30-18,00 % годовых

RETAM

RETAM

"АИФН "RETAM"

Срок

7,0 лет

Объем:

6,5 млрд KZT

Доходность к погашению:

30,00 % годовых



ТОО "BRBAPK"

Срок

5,0 лет

Объем:

492,5 млн KZT

Доходность к погашению:

21,00 % годовых

ТОО "Алтын Сапа ALM"

Срок

2,0 года

Объем:

1,5 млрд KZT

Доходность к погашению:

25,00 % годовых

ТОО "Ел Орда Арнау"

Срок

2,0 года

Объем:

2,0 млрд KZT

Доходность к погашению:

25,00 % годовых



ТОО "Capital Leasing
Group (Капитал Лизинг
Груп)"

Срок

2,0 года

Объем:

20,0 млн KZT

Доходность к погашению:

22,00 % годовых



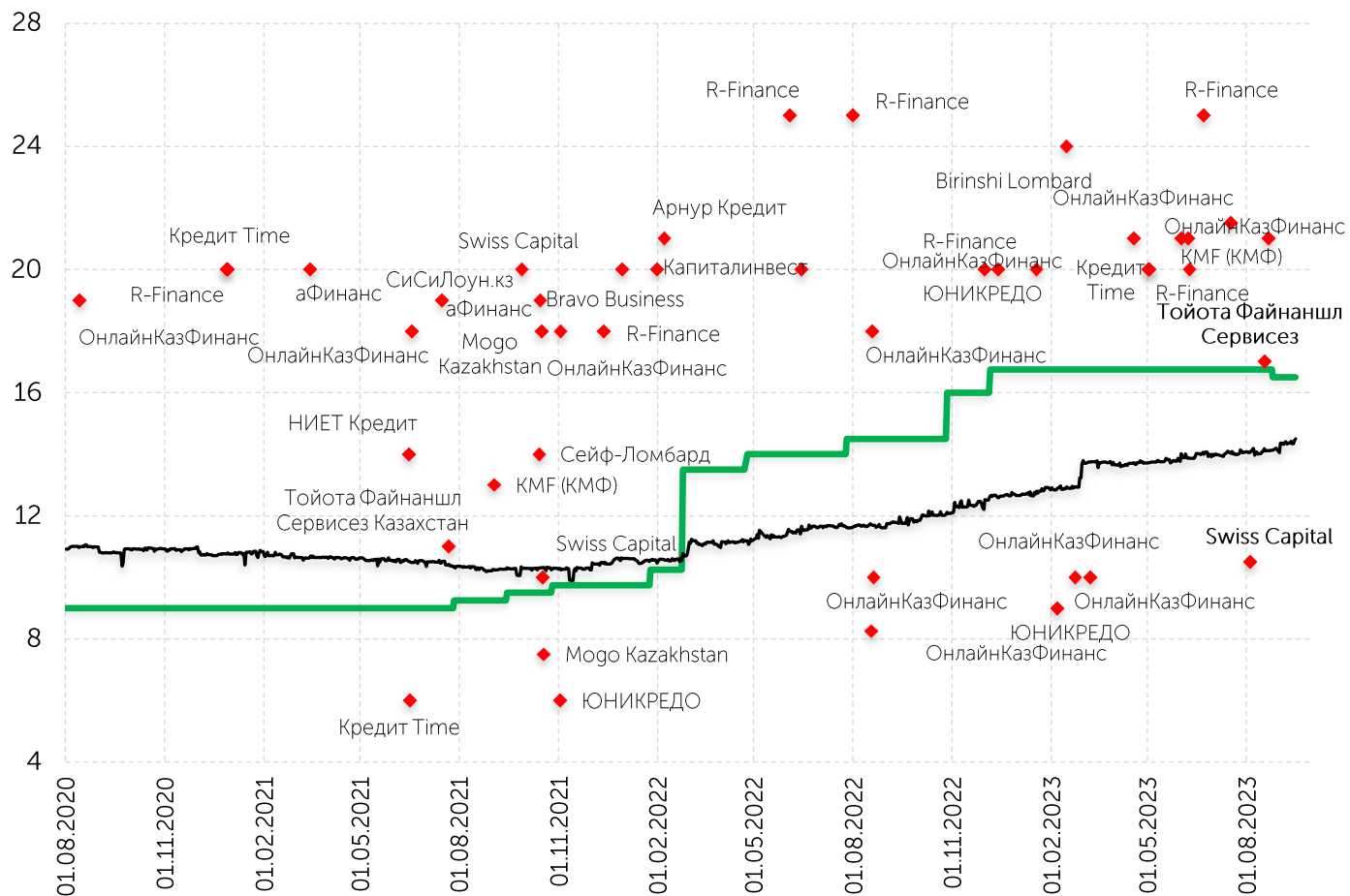
Облигации микрофинансовых организаций



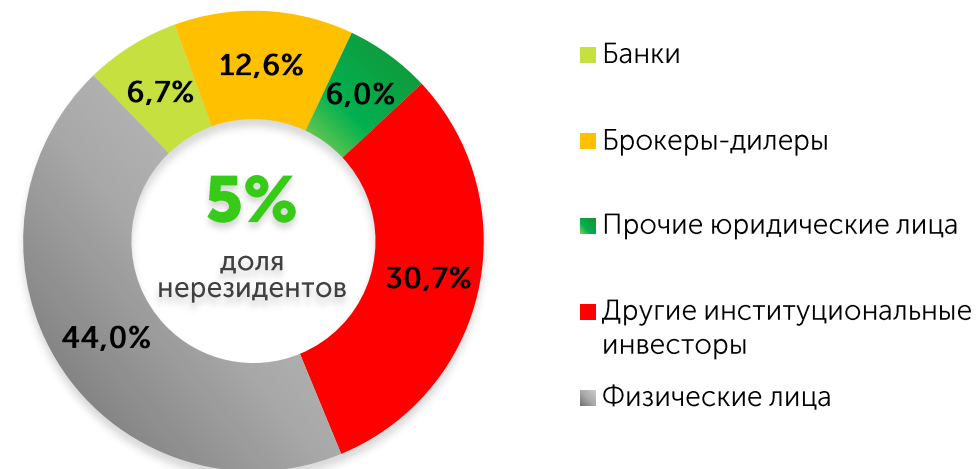
Рыночные размещения

— Базовая ставка — KASE_BMY ◆ Доходность, % годовых

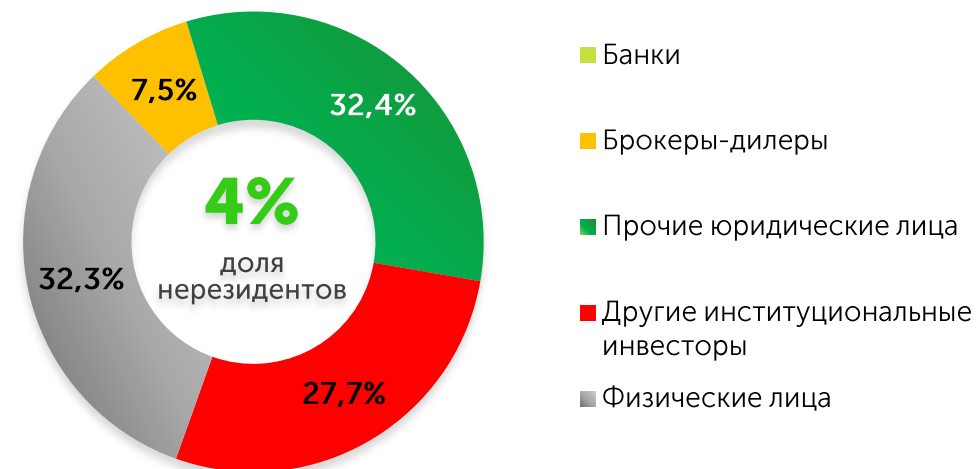
от 11,0% до 25,0% годовых (в тенге)
от 6,0% до 10,5% годовых (в USD)



Структура инвесторов при размещении



Структура инвесторов на вторичном рынке



15 выпусков
было включено
13 выпусков
в списке KASE

Объем выпусков:
205,0 млрд KZT

Размещено:
135,7 млрд KZT

Ставка:
10,10%-22,60%,
2%-3% + TONIA

Зеленые облигации



1 выпуск

Евразийский банк
развития

Срок обращения:
3 года

Объем выпуска:
20,0 млрд KZT
Размещено:
20,0 млрд KZT
Ставка:
10,50%



4 выпуска
(2 погашены)

Азиатский банк
развития

Срок обращения:
1,95-2,21 года
Объем выпусков:
26,3 млрд KZT
Размещено:
26,3 млрд KZT
Ставка:
10,10% - 16,65%



Банк развития
Казахстана

3 выпуска

АО "Банк Развития
Казахстана"

Срок обращения:
3-15 лет
Объем выпуска:
47,0 млрд KZT
Размещено:
10,0 млрд KZT
Ставка:
2% + TONIA



1 выпуск

АО "KEGOC"

Срок обращения:
15 лет
Объем выпуска:
35,0 млрд KZT
Размещено:
32,1 млрд KZT
Ставка:
3% + TONIA

Социальные облигации



1 выпуск

Евразийский банк
развития

Срок обращения:
3 года

Объем выпуска:
20,0 млрд KZT
Размещено:
–
Ставка:
–



3 выпуска

Азиатский банк
развития

Срок обращения:
7,6 – 9,8 лет
Объем выпуска:
35,7 млрд KZT
Размещено:
35,7 млрд KZT
Ставка:
10,15% - 14,10%



1 выпуск

АО "ФРП "Даму"

Срок обращения:
5 лет
Объем выпуска:
1,0 млрд KZT
Размещено:
1,0 млрд KZT
Ставка:
11,90%



1 выпуск

АО "МФО
ОнлайнКазФинанс"

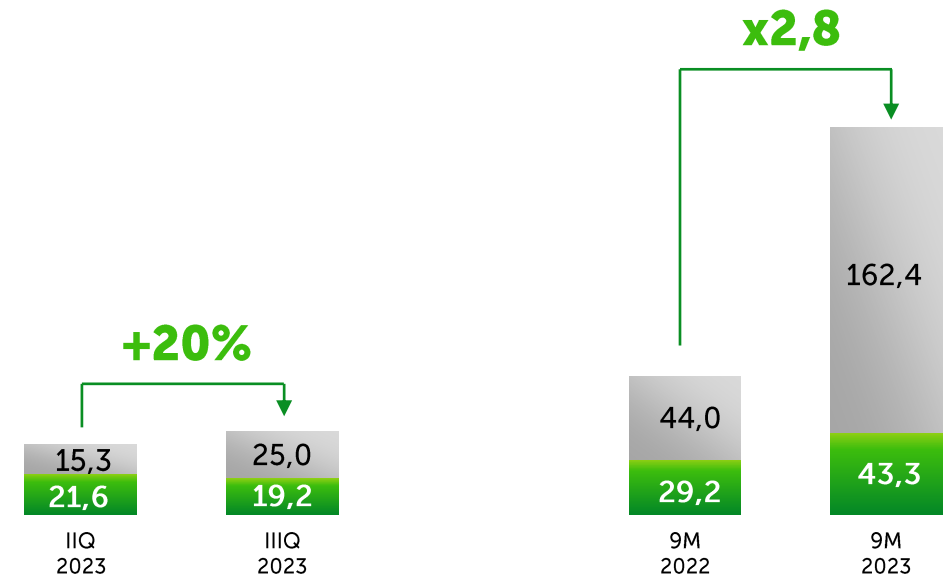
Срок обращения:
2 года
Объем выпуска:
20,0 млрд KZT
Размещено:
10,6 млрд KZT
Ставка:
22,60%
(индексированная)

Рынок облигаций международных финансовых организаций

рост объема торгов в 2,8 раз

Объем сделок, млрд тенге

■ Вторичный рынок ■ Первичный рынок



1,1

млрд тенге
среднедневной
объем торгов

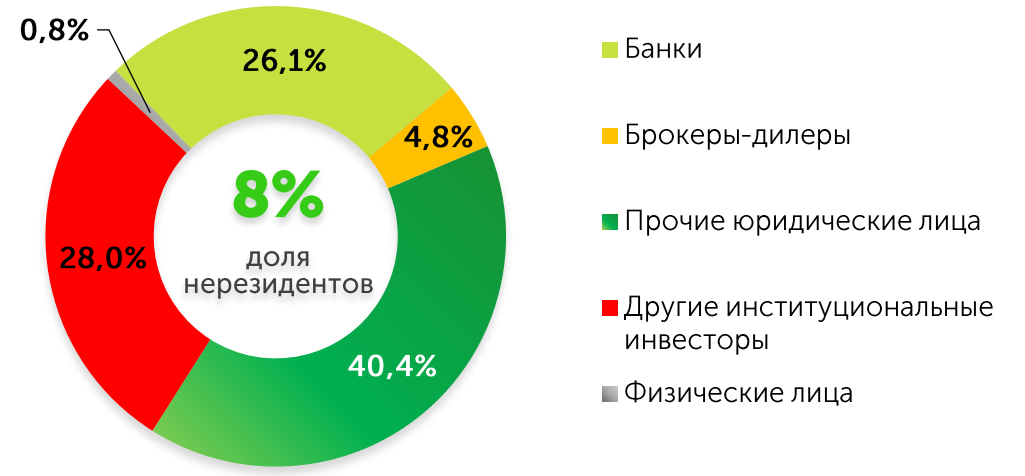
2

среднедневное
количество
сделок

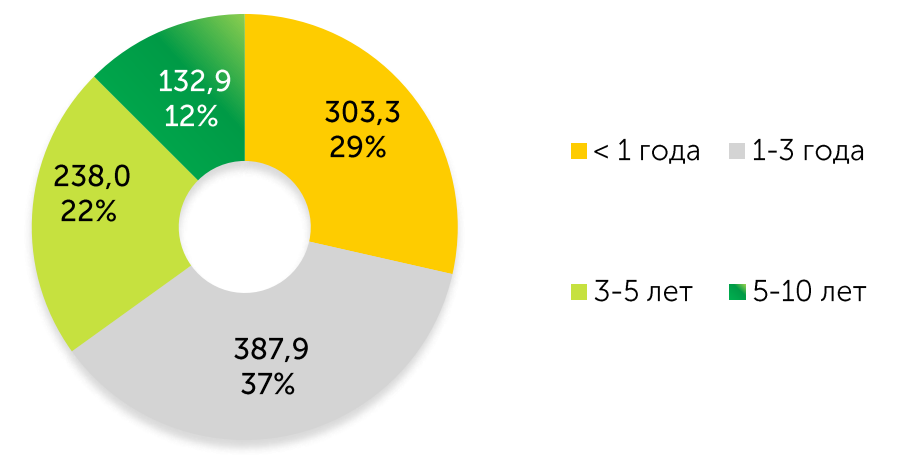
554,6

млн тенге
средний объем
одной сделки

Структура инвесторов за 9М 2023 года

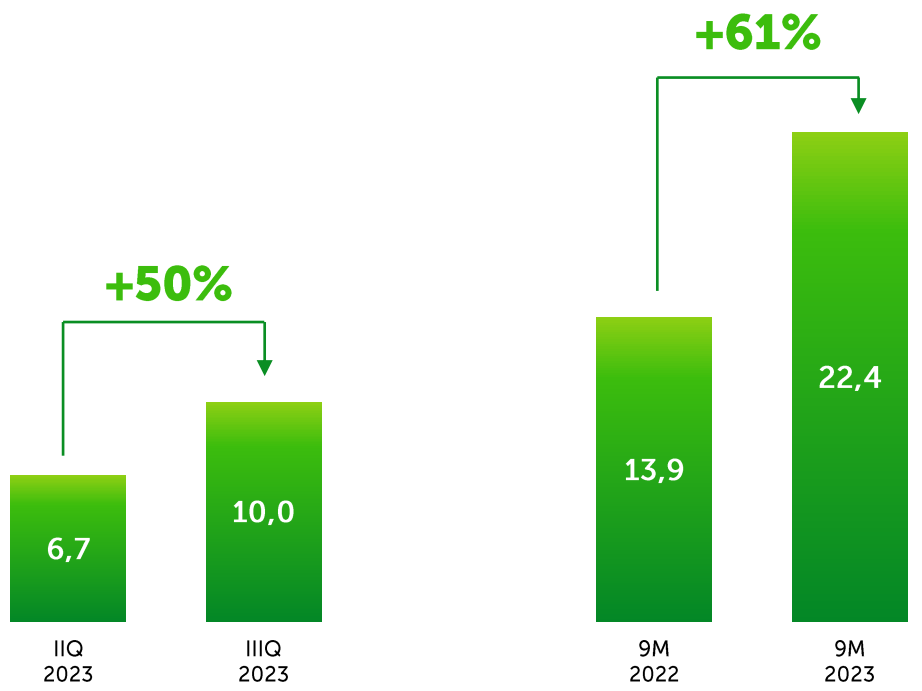


Структура долга облигаций МФО в обращении по срокам до погашения (по номинальной стоимости)



Иностранные валюты рост объема торгов на 61%

Объем сделок на рынке иностранных валют, трлн тенге



122,3

млрд тенге
среднедневной
объем торгов

556

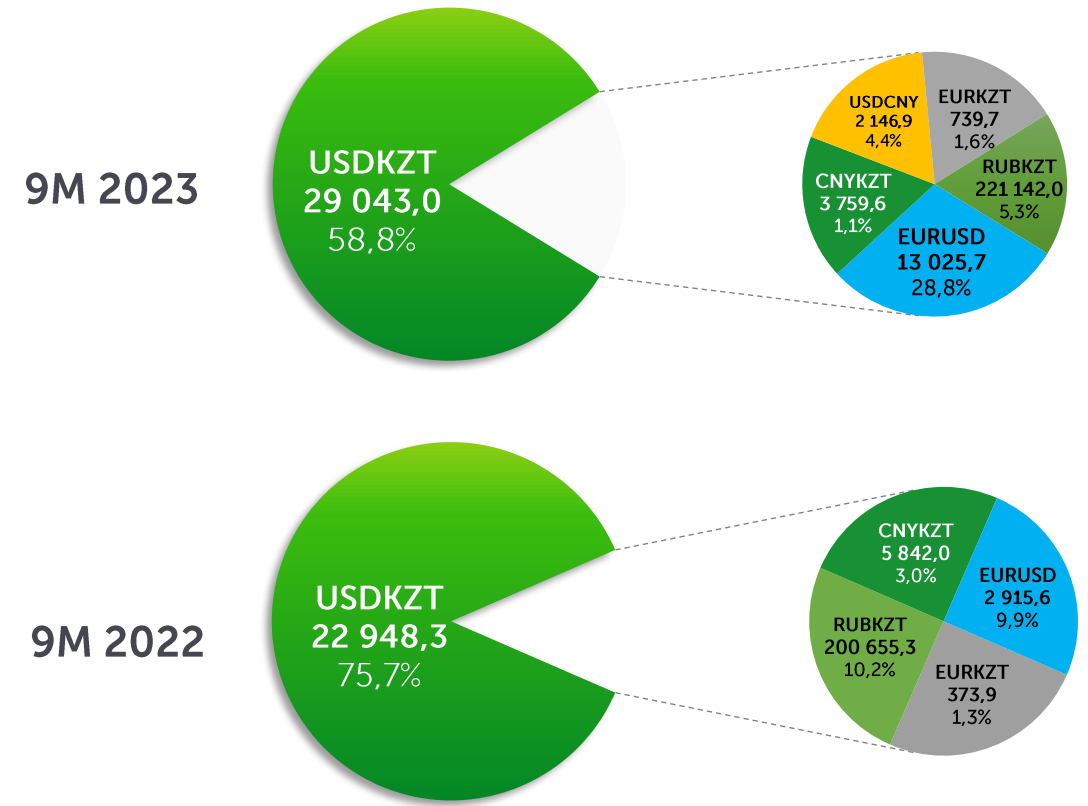
среднедневное
количество
сделок

219,8

млн тенге
средний объем
одной сделки

Источник: KASE

Структура биржевого рынка
в объеме торгов. Объем в млн единиц валюты



Примечание: доли рассчитаны от объема торгов в KZT

474,99

тенге
USD/KZT
(+2,7 %)

4,8938

тенге
RUB/KZT
(-23,6 %)

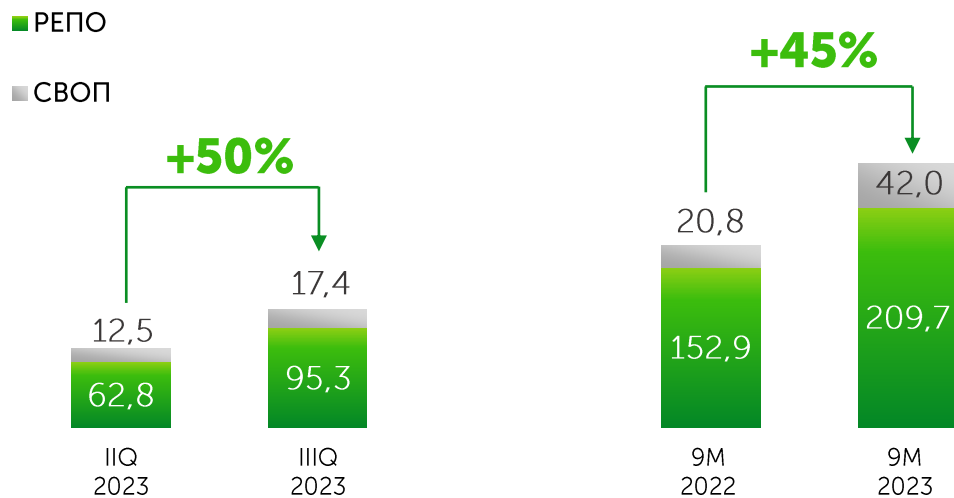
65,8808

тенге
CNY/KZT
(-0,2 %)

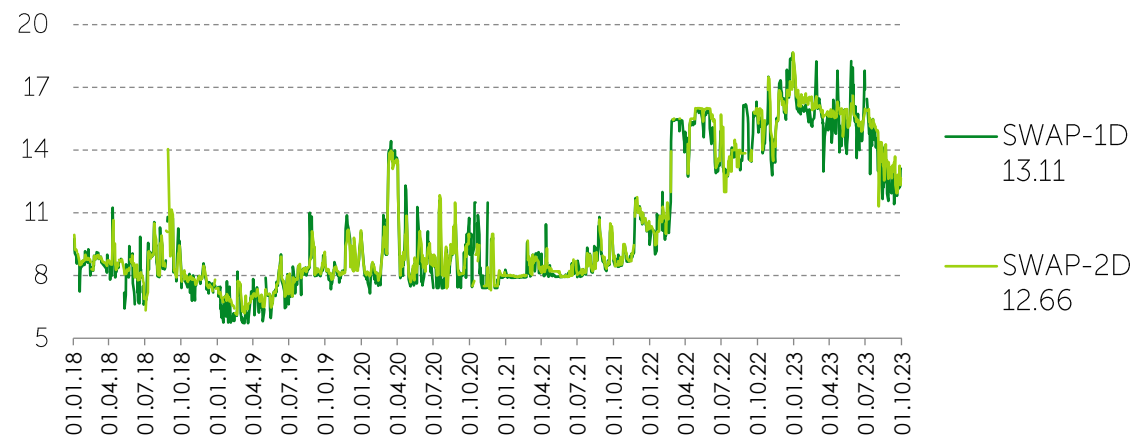


Денежный рынок: рост объема торгов на 45%

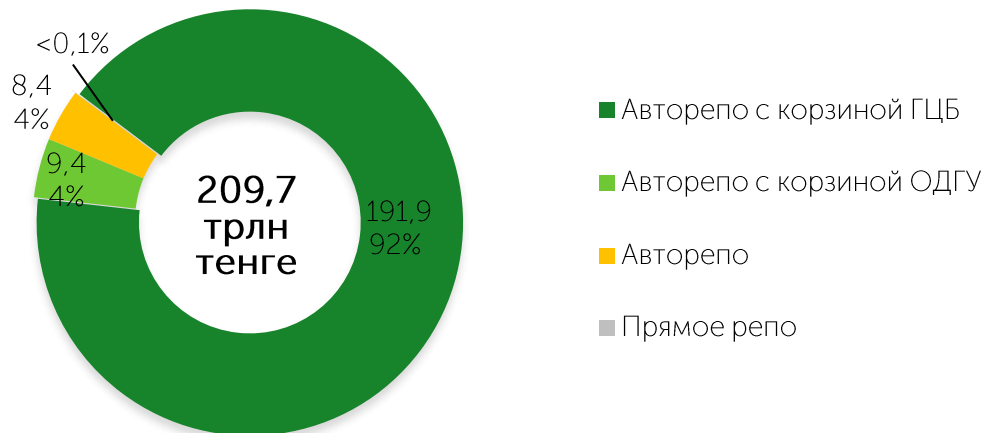
Объем торгов, трлн тенге



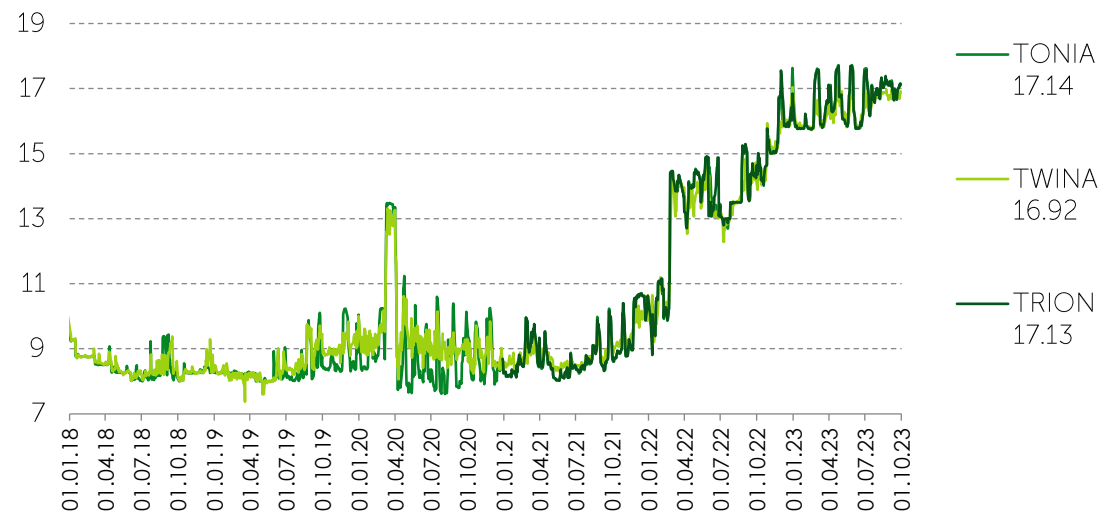
Индикаторы своп-рынка, % годовых



Инструменты рынка репо, трлн тенге



Индикаторы репо, % годовых



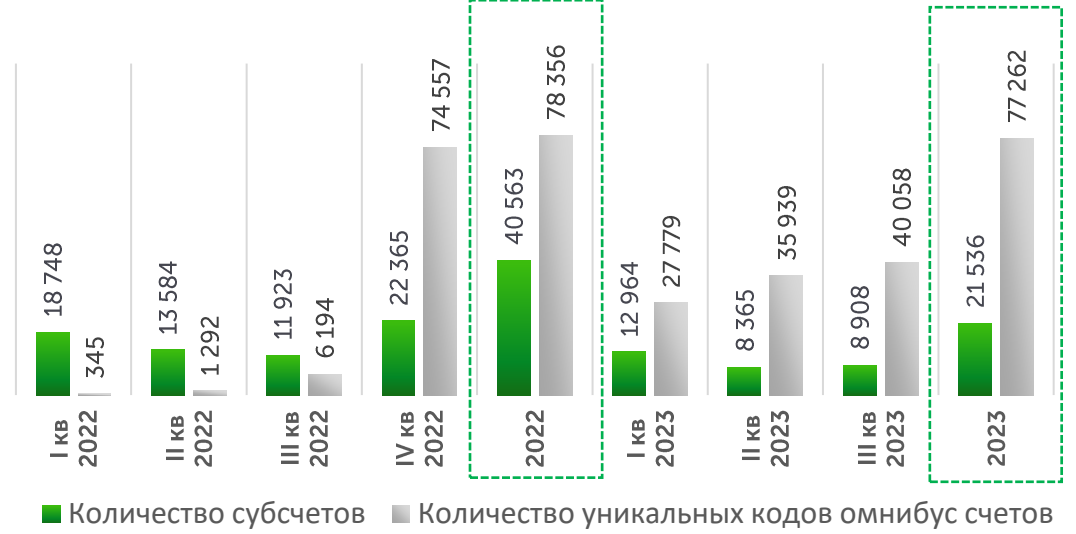
Рост числа розничных инвесторов: более 2 млн счетов



Количество торговых субсчетов физических лиц в ЦД



Активные субсчета физических лиц на фондовом рынке



679тыс.

субсчетов на 01.10.2023

1,4млн

омнибус счетов на 01.09.2023

147тыс.

новых субсчетов за 9М 2023

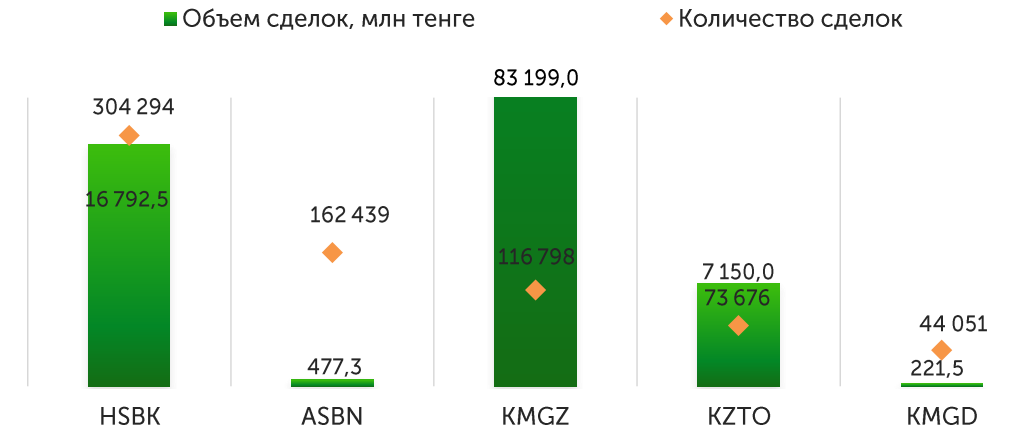
132тыс.

прирост субсчетов за 9М 2023

~7,5%

доля розничных инвесторов от занятого населения

Топ-5 наиболее популярных акций среди розничных инвесторов по итогам 9М 2023 года



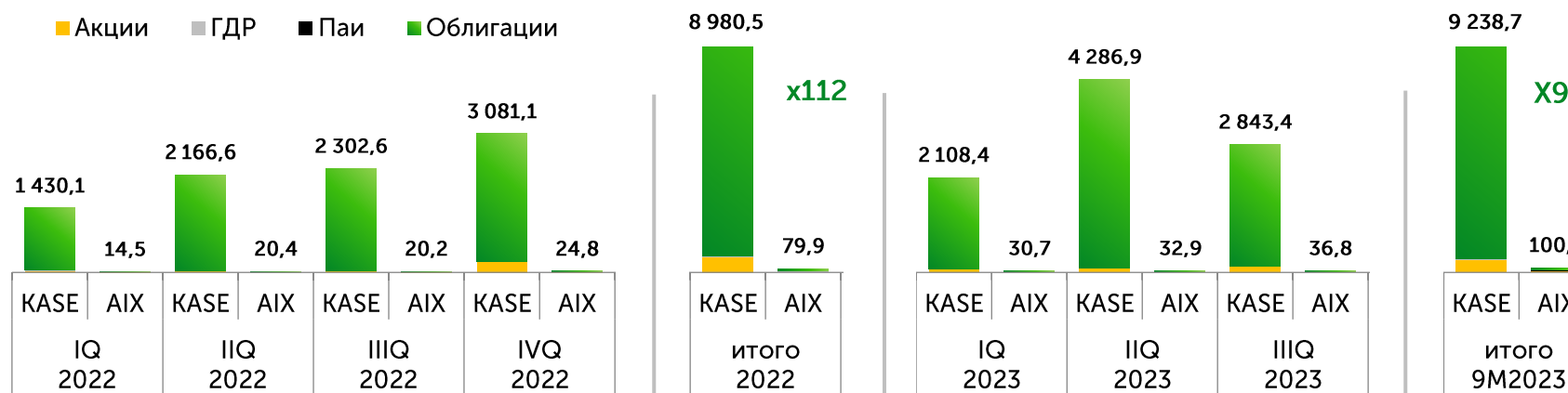
Источник: KASE, Центральный депозитарий ценных бумаг Казахстана, Комитет по статистике МНЭ РК

Виды ценных бумаг	Всего в торговых списках*		Участвуют в сделках**		Число сделок**		Объем торгов, млрд KZT**	
	KASE	AIX	KASE	AIX	KASE	AIX	KASE	AIX
Акции	143	22	75	6	558 116	31 169	284,6	30,0
GDR/ADS	5	6	4	4	2 469	4 835	1,6	11,0
ETF/ETN и паи	38	20	30	17	12 854	164	10,0	0,6
Облигации	808	103	315	21	34 116	3 902	8 942,5	58,8

*количество инструментов по состоянию на 01 октября 2023 года

** за январь–сентябрь 2023 года

Сопоставление объемов сделок на двух площадках, млрд KZT

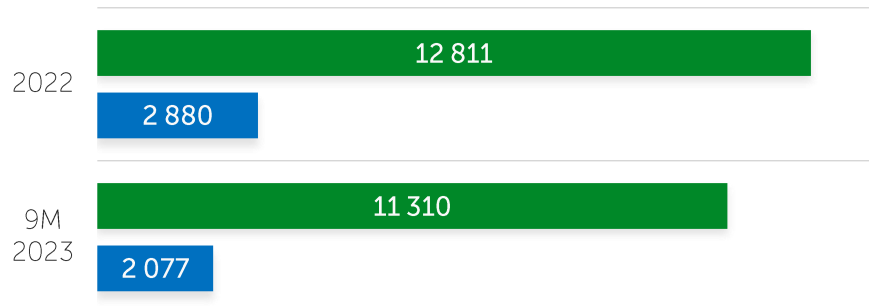




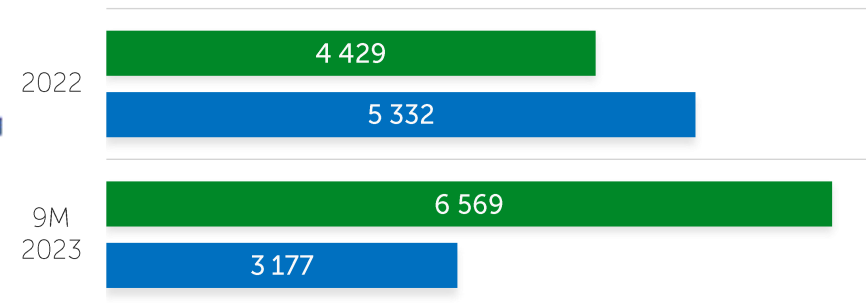
Сравнительный анализ объемов торгов индексными акциями на KASE и AIX



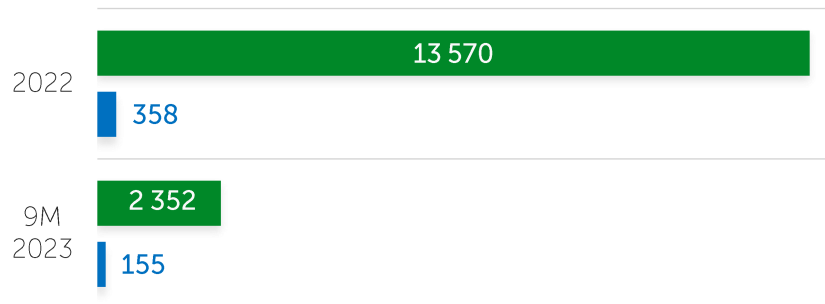
Объем торгов акциями Народного сберегательного банка Казахстана, млн KZT



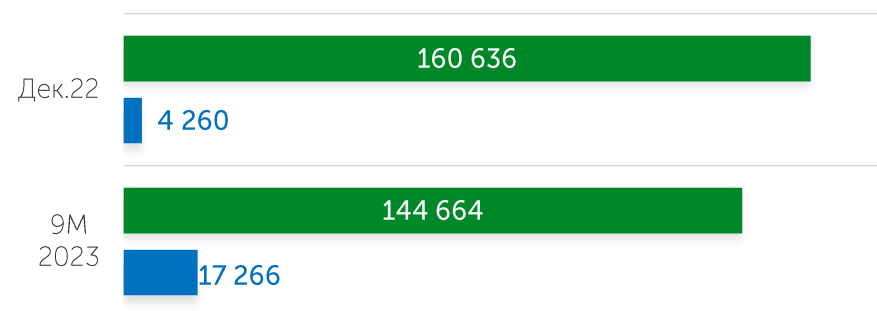
Объем торгов акциями НАК Казатомпром, млн KZT



Объем торгов акциями Банка ЦентрКредит, млн KZT



Объем торгов акциями НК КазМунайГаз, млн KZT



KASE

AIX



Краткий обзор результатов

Ключевые проекты KASE и мероприятия

Повышение ликвидности на биржевых рынках

- ✓ Внедрение новых инструментов
- ✓ Установление торгово-клиринговых линков
- 🕒 Развитие рынка деривативов
- 🕒 Внедрение дополнительных стимулов для выхода на фондовый рынок компаний малого и среднего бизнеса
- 🕒 Реализация задач по привлечению и активизации инвесторов

Развитие ЦК как ключевого инфраструктурного элемента

- ✓ Выделение ЦК в отдельную дочернюю организацию
- 🕒 Совершенствование деятельности в соответствии с ПИФР IOSCO
- 🕒 Приведение в соответствие с нормами ESMA/EMIR
- 🕒 Установление связей с международными ЦК и депозитариями
- 🕒 Получение кредитного и/или операционного рейтинга
- ✓ Запуск клиринговых сертификатов участия

Внедрение инноваций и технологическая модернизация

- 🕒 Обеспечение высокой отказоустойчивости IT-инфраструктуры
- 🕒 Пилотные проекты по внедрению цифровых финансовых инструментов
- ✓ Внедрение технологии выявления подозрительного поведения участников торгов
- 🕒 Продвижение новой версии IRIS Finance

Повышение ценности для стейкхолдеров

- 🕒 Повышение уровня корпоративного управления
- ✓ Внедрение новых подходов к дивидендной политике
- 🕒 Совершенствование управленческой отчетности
- 🕒 Применение новых подходов к оценке проектов с учетом их маржинальности

Ключевые проекты на 2023 год

- ▲ Запуск деятельности АО "Клиринговый центр KASE" – старт деятельности 25 сентября 2023 года
- ▲ Программа финансирования МСБ через инструменты фондового рынка на KASE – 1 эмитент разместил облигации на 492,5 млн тенге
- ▲ Запуск на спот-рынке новых валютных пар USD/CNY и EUR/CNY – запуск торгов с 06 марта 2023 года. Объем торгов валютной парой USD/CNY – 980,6 млрд тенге
- ▲ Построение метро кластера на базе основного и резервного ЦОДов для повышения общего уровня отказоустойчивости IT инфраструктуры в г. Алматы и в г. Астана
- ▲ Открытие офиса в г. Астана – 2023 год
- ▲ Международный биржевой форум в честь 30-летия Биржи – ноябрь 2023 года

Выделение функций центрального контрагента в отдельную организацию

Цель проекта

Выделение функций клиринга и ЦК в отдельное юридическое лицо позволит оказывать услуги ЦК по различным финансовым инструментам, обращающимся не только на KASE, а также на других биржевых и внебиржевых рынках



В работе на 2023-2024 гг.

- **Получение лицензий**
 - на клиринговую деятельность – получена 21 июля 2023 года
 - на осуществление отдельных видов банковских операций – получена 28 августа 2023 года
- **Прием в клиринговые члены КЦК участников рынка** – сентябрь 2023 года
- **Формирование клиринговых фондов** – сентябрь 2023 года
- **Перевод обязательств и требований участников рынка на КЦК** – сентябрь 2023 года
- **Старт деятельности КЦК** – 25 сентября 2023 года

Перевод функционала ЦК на Клиринговый центр планируется осуществлять поэтапно:

- **фондовый рынок** – 25 сентября 2023 года
- **валютный рынок и рынок деривативов** – после открытия корреспондентских счетов в иностранных банках – 2024 год

Приведение деятельности ЦК в соответствии с требованиями ESMA и присвоение рейтинговых оценок МРА – 2024-2025 гг.

Первый выпуск облигаций МСБ с субсидированной ставкой купона

Цель проекта

Финансирование МСБ через инструменты фондового рынка

Финансирование меры поддержки в форме субсидирования части ставки купонного вознаграждения, а также гарантирования осуществляются за счет средств республиканского и(или) местного бюджета

25 августа 2023 года

на площадке KASE прошло официальное открытие торгов **"дебютного" выпуска облигаций** ТОО "BRBAPK" по субсидированию АО "Фонд развития предпринимательства "Даму" ставки купонного вознаграждения по облигациям, выпущенным субъектами предпринимательства в рамках национального проекта по развитию предпринимательства на 2021 – 2025 годы

Условия выпуска:

5 лет
срок обращения

500 млн
объем выпуска

21 %
ставка купона





Конкурс среди розничных инвесторов на рынке акций

время проведения: с 10 октября по 10 ноября 2023 года

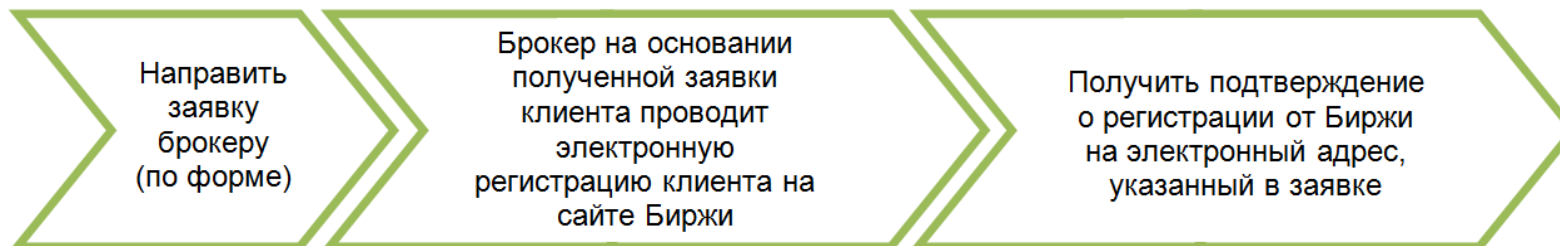
регистрация: с 01 октября по 01 ноября 2023 года

Цель проекта

Направлена на популяризацию биржевой торговли акциями представительского списка в Республике Казахстан, а также сектора KASE Global.



Порядок регистрации



Условия участия

- список финансовых инструментов – акции Индекса KASE и акции сектора KASE Global;
- учитываются акции, принадлежащие участнику и/или купленные/проданные им в период его проведения;
- ограничения на объем инвестиций и количество акций не устанавливаются;
- участник может быть клиентом только одного брокера;
- реальные биржевые торги проходят в боевой торговой системе Биржи и организуются в соответствии с законодательством Республики Казахстан и внутренними документами Биржи;
- за время проведения Конкурса участнику требуется заключить не менее двух сделок на покупку и/или продажу акций.



Представительство KASE в г. Астана



- Масштабирование бизнеса KASE
- Расширение круга клиентов Биржи
- Содействие в поиске партнеров по совместным проектам и проведение консультаций
- Возможность прямого взаимодействия с клиентами и партнёрами
- Возможность организации технического и физического обеспечения переговоров, встреч, других мероприятий
- Обработка предложений от потенциальных клиентов и партнеров, разработка рекламных мероприятий, изучение конъюнктуры, обобщение информации и предложений по созданию совместных проектов, продуктов и другое



KASE Fest

Ярмарка казахстанских брокеров "KASE FEST" на площадках ведущих ВУЗов в городах Казахстана в честь 30-летия KASE и 15-летия проекта "Биржевой симулятор", а также в поддержку ежегодной программы World Investor Week 2023 Всемирной федерации фондовых бирж (WFE), церемонии "Ring the Bell for Financial Literacy" и предстоящего дополнительного размещения акций SPO АО "KEGOC".

06
октября

г. Павлодар

11
октября

г. Астана

13
октября

г. Шымкент

16
октября

г. Алматы





Сотрудники KASE приняли участие в тренинговой программе **Федерации евро-азиатских бирж (FEAS) – 10th FEAS Onsite Training**. В рамках визита была изучена деятельность Афинской фондовой биржи – Athens Stock Exchange.

Представители Правления приняли участие в ежегодном собрании **Международной федерации бирж (WFE)**.

Председатель Правления KASE Алина Алдамберген выступила на сессии "Вселенная рыночной инфраструктуры в 2023 году – Часть 2. Развивающиеся рынки".



День эмитента

25
июля

HOME
CREDIT
BANK

17
августа

KEGOC

18
августа

KazTransOil

23
августа

КазМұнайГаз

14
сентября

КАЗАҚТЕЛЕКОМ

Обучающие мероприятия

12
сентября

Вебинар "ESG Insights: тренды, развитие и интеграция", для розничных инвесторов

28
сентября

Вебинар "Введение в PRI: развитие практики ответственного инвестирования и повышение уровня знаний в области ESG в мировом инвестиционном секторе", для розничных инвесторов





06
августа

Сотрудники KASE в рамках празднования 30-летия KASE покорили Пик Букреева (3 010 метров над уровнем моря).

Восхождение символизирует наше стремление к постоянному развитию, к принципам инновационности и ответственности и подчеркивает нашу приверженность принципам ESG.

Мы стремимся не только к финансовому успеху, но и к устойчивому развитию, заботе об окружающей среде и социальной ответственности.



В честь 30-летия KASE проведен турнир по футболу Кубок KASE



23-24
сентября



Приняли участие:

23 команды –
представители
финансового сектора
и бизнеса

Кубок KASE – это возможность проявить сплочённость и командный дух. Он направлен на популяризацию спорта, активного отдыха, здорового образа жизни и укрепление партнёрских отношений.



Победителями турнира в командном зачете стали:

1 место



2 место



3 место



Международный Биржевой форум к 30-летию KASE и собрания биржевых ассоциаций



14 ноября

Ежегодные собрания биржевых ассоциаций



МАБ

МЕЖДУНАРОДНАЯ
АССОЦИАЦИЯ
БИРЖ



FEAS

FEDERATION OF EURO-ASIAN
STOCK EXCHANGES

16 ноября

Международный биржевой форум

В рамках XI Конгресса финансистов Казахстана будет проведен форум “Роль бирж в трансформации финансовых рынков”.

Цель: создание диалоговой площадки для объединения ведущих мировых экспертов рынков капитала, руководителей казахстанских финансовых организаций, регулирующих органов, эмитентов, бирж, профессиональных биржевых ассоциаций и ИТ компаний

Повестка мероприятия:

- тренды и перспективы развития рынков капитала и биржевого бизнеса
- вопросы организации торгов ГЦБ
- проведение IPO
- новые инструменты



Республика Казахстан, А15G7M6
г. Алматы, ул. Байзакова, 280
Северная башня
Многофункционального
комплекса
"Almaty Towers" 8-й этаж
Тел.: +7 (727) 237 5300
e-mail: info@kase.kz
www.kase.kz

Спасибо за внимание!

