



Қазақстан қор биржасы
Казахстанская фондовая биржа
Kazakhstan Stock Exchange

Типовая презентация

на 01 апреля 2022 года



АО "Казахстанская фондовая биржа"

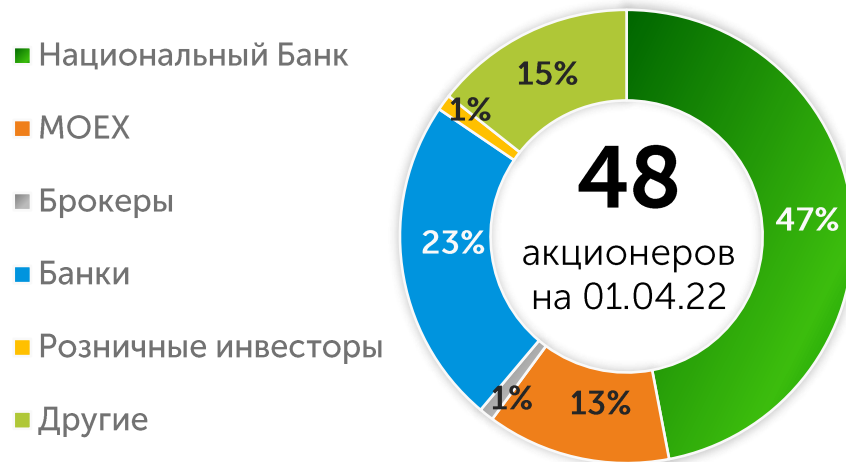
47,0% - НБРК

13,1% – МОЕХ

38,8% - финансовые организации

KASE была основана 17 ноября 1993 года под наименованием "Казахская межбанковская валютная биржа" два дня спустя после введения национальной валюты Казахстана – тенге

KASE – коммерческая организация, функционирующая в организационно-правовой форме акционерного общества



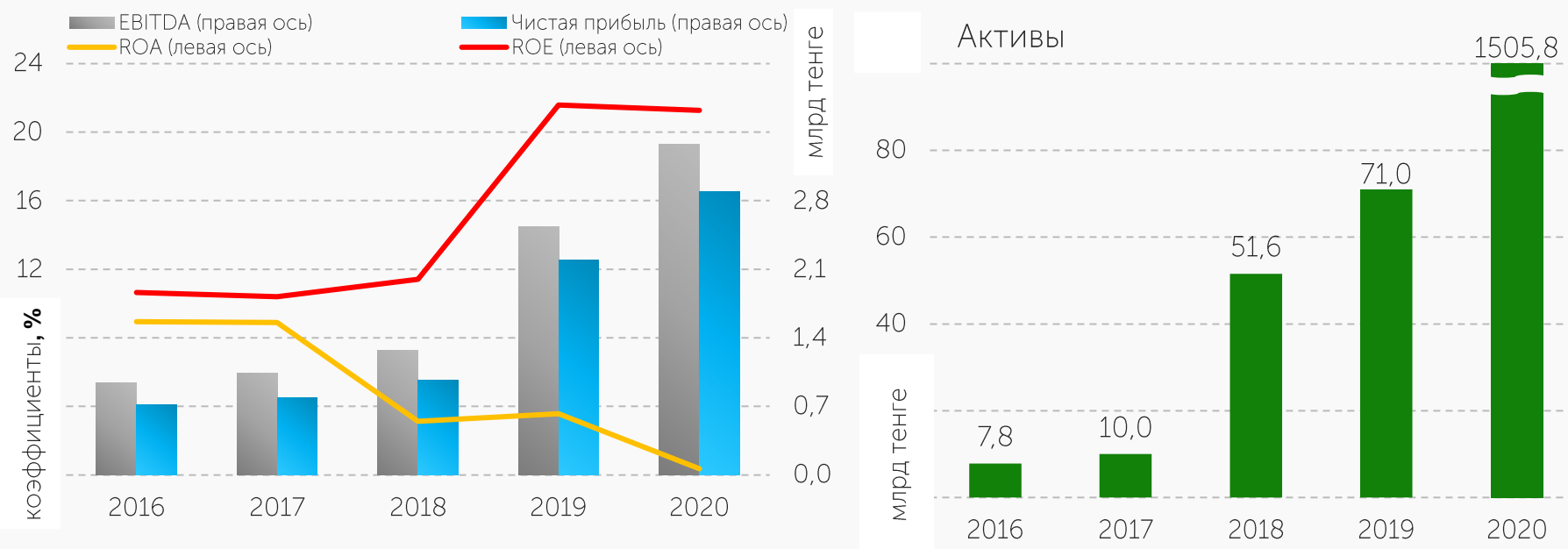
Акции и капитал KASE

На 01 января 2022 года:

| | |
|------------------------------|------------------|
| собственный капитал | 19 656,3 млн KZT |
| оплаченный уставный капитал | 4 065,6 млн KZT |
| количество объявленных акций | 5 000 000 |
| количество размещенных акций | 1 075 231 |
| балансовая стоимость акции | 18 281,0 KZT |

Показатели доходности KASE

| | Активы, млн KZT | Чистая прибыль, млн KZT | Доходность активов, % | Доходность капитала, % |
|------|--------------------|----------------------------|--------------------------|---------------------------|
| 2020 | 1 505 801,9 | 2 893,5 | 0,4 | 21,3 |
| 2019 | 71 041,1 | 2 192,7 | 3,6 | 21,6 |
| 2018 | 51 583,8 | 965,3 | 3,1 | 11,4 |
| 2017 | 10 009,5 | 792,8 | 8,9 | 10,4 |
| 2016 | 7 809,0 | 721,8 | 8,9 | 10,7 |



Примечание: ROA, ROE рассчитаны на основании среднегодовых показателей активов и капитала

41

Фондовая

34

Валютная

23

Деривативы

51

всего участников рынка

22

банков второго уровня (из 22)
резиденты РК

21

брокерских компаний (из 21)
резиденты РК

46

локальных участников

4

иностранного участника
(ООО "УНИВЕР Капитал", ООО ИК "Фридом Финанс",
АО "Райффайзенбанк", АО "АЛЬФА-БАНК")

2

МФО (Межгосударственный банк,
Евразийский банк развития)

12

участников, предоставляющих
услуги прямого доступа (DMA)

Источник: НБРК, KASE

Новые члены KASE:

2022

- АО "Инвестиционная компания Standard" / фондовая
- АО "Дочерняя организация Народного Банка Казахстана "Halyk Finance" / валютная
- ООО "УНИВЕР Капитал" / валютная

2021

- АО "Tengri Partners Investment Banking / валютная
- АО "Райффайзенбанк" / валютная
- АО "First Heartland Securities" / деривативы
- АО "АЛЬФА-БАНК" / валютная

2020

- АО "ForteFinace" / фондовая и деривативы
- АО "Исламский банк "Заман-Банк" / валютная

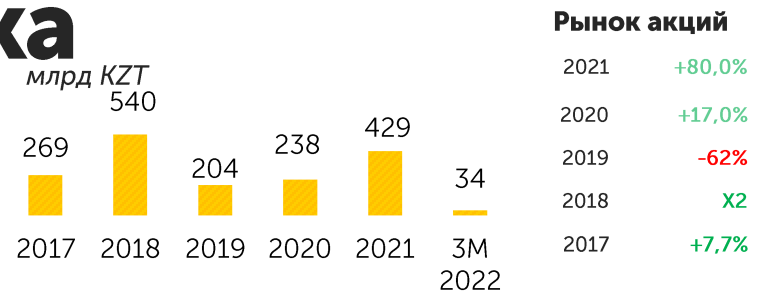
2019

- АО "CAIFC INVESTMENT GROUP" / валютная
- АО "Фридом Финанс" / валютная
- АО "Банк "Bank RBK" / деривативы
- АО "Шинхан Банк Казахстан" / валютная
- АО "Казпочта" / валютная

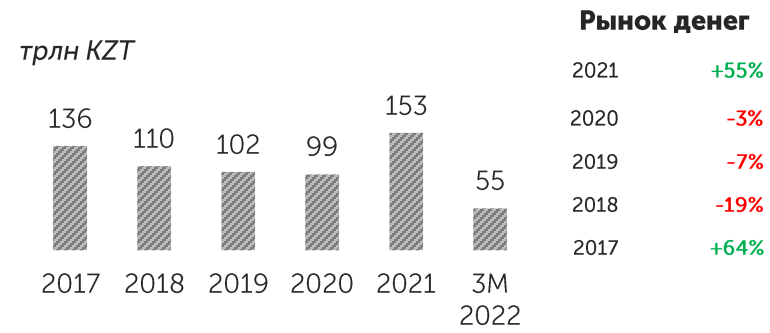
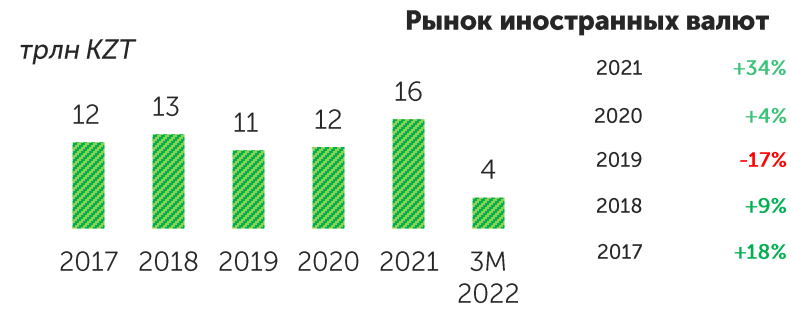
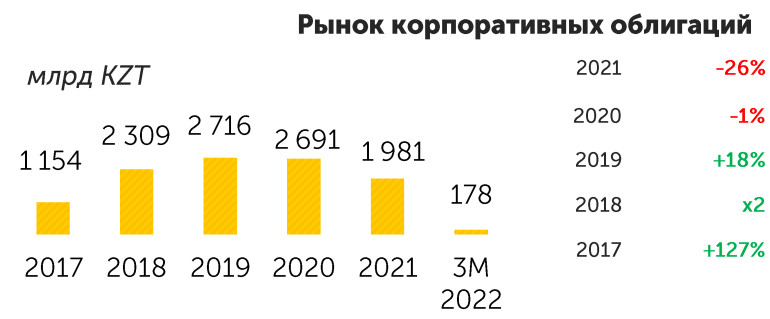
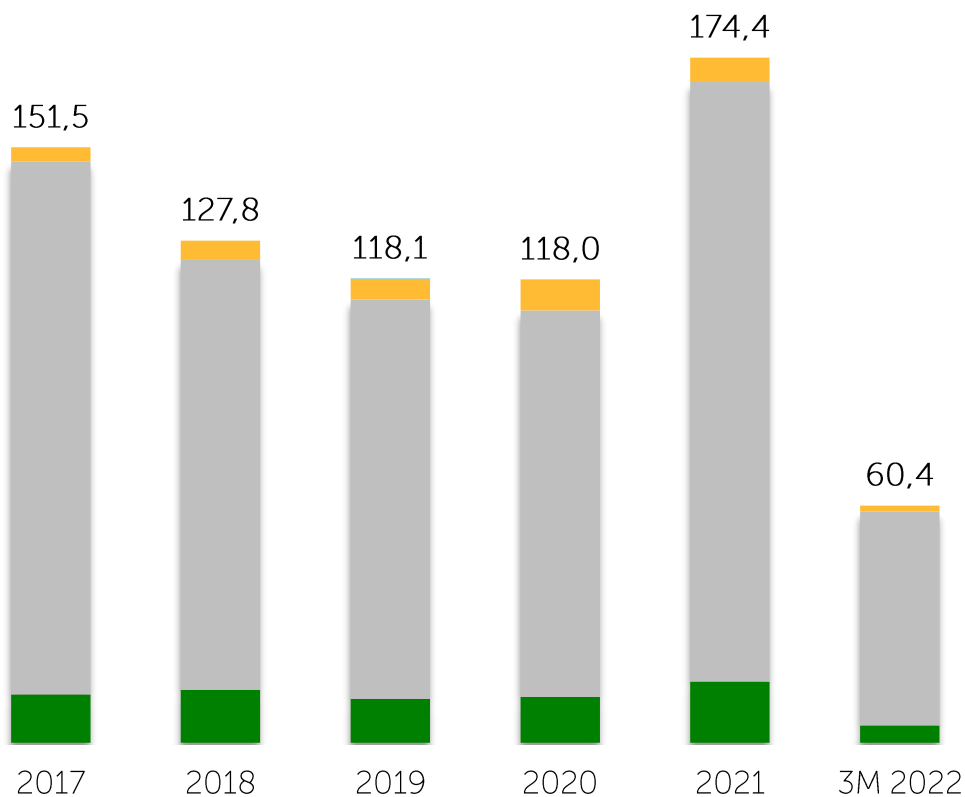
Показатели биржевого рынка за три месяца 2022 года

| Сектор биржевого рынка | Объем, млрд KZT | Объем млн USD | Среднедневное количество сделок | Среднедневной объем сделок, млн KZT | Средний объем одной сделки, млн KZT |
|---------------------------|--------------------|------------------|---------------------------------------|---|---|
| Рынок ценных бумаг | 1 430,1 | 3 100,8 | 2 397 | 25 537,6 | 10,7 |
| Акции | 33,6 | 73,1 | 2 230 | 599,3 | 0,3 |
| Корпоративные долговые ЦБ | 178,2 | 394,8 | 55 | 3 183,0 | 58,3 |
| ГЦБ | 1 169,3 | 2 523,1 | 12 | 20 879,9 | 1 727,1 |
| Облигации МФО | 31,1 | 70,3 | 2 | 555,4 | 324,0 |
| ЦБ инвестиционных фондов | 3,8 | 8,6 | 95 | 68,7 | 0,7 |
| Производные ценные бумаги | 14,1 | 30,8 | 3 | 251,2 | 80,4 |
| Рынок иностранных валют | 4 405,7 | 7 300,9 | 368 | 78 673,3 | 213,6 |
| Рынок денег | 54 533,6 | 119 634,7 | 905 | 973 814,5 | 1 075,7 |
| Операций репо | 49 853,3 | 109 766,1 | 888 | 890 237,9 | 1 002,5 |
| Операций валютного свопа | 4 680,3 | 9 868,6 | 17 | 83 576,6 | 4 825,0 |
| Деривативы | – | – | – | – | – |
| Итого | 60 369,4 | 132 290,3 | 3 671 | 1 078 025,4 | 293,7 |

Объем и структура рынка

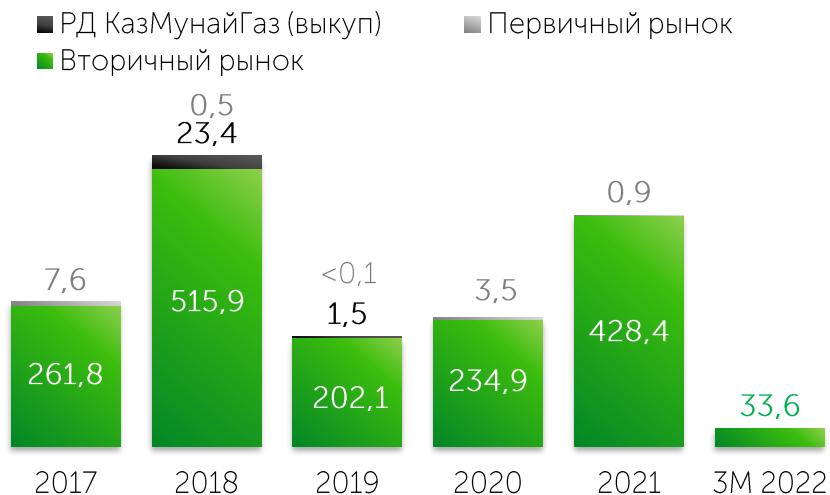


Динамика объема торгов по секторам, трлн KZT

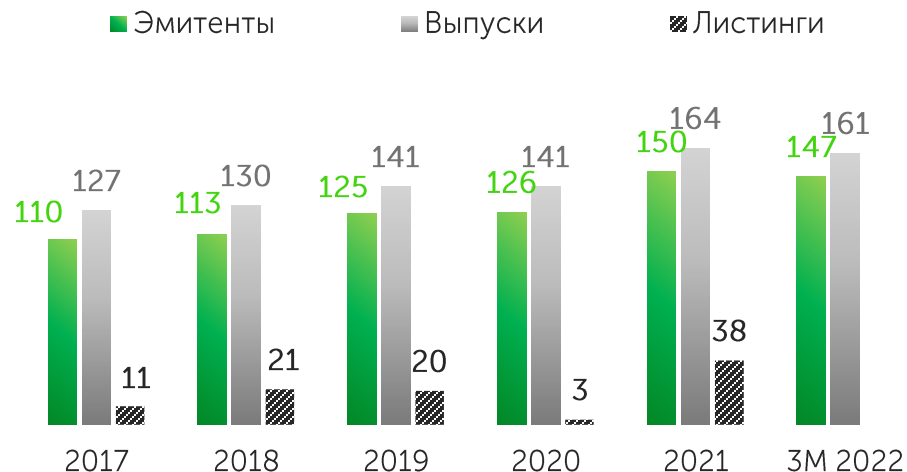


Рынок акций

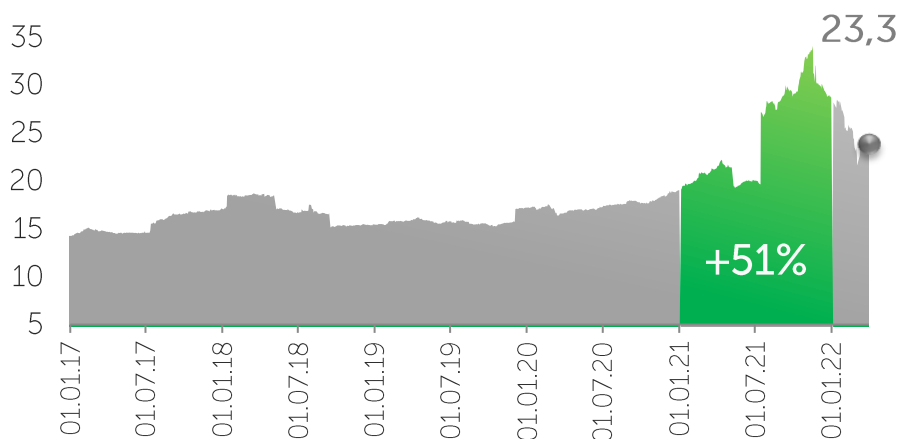
Объем сделок, млрд KZT



Новые листинги



Капитализация рынка акций, трлн KZT

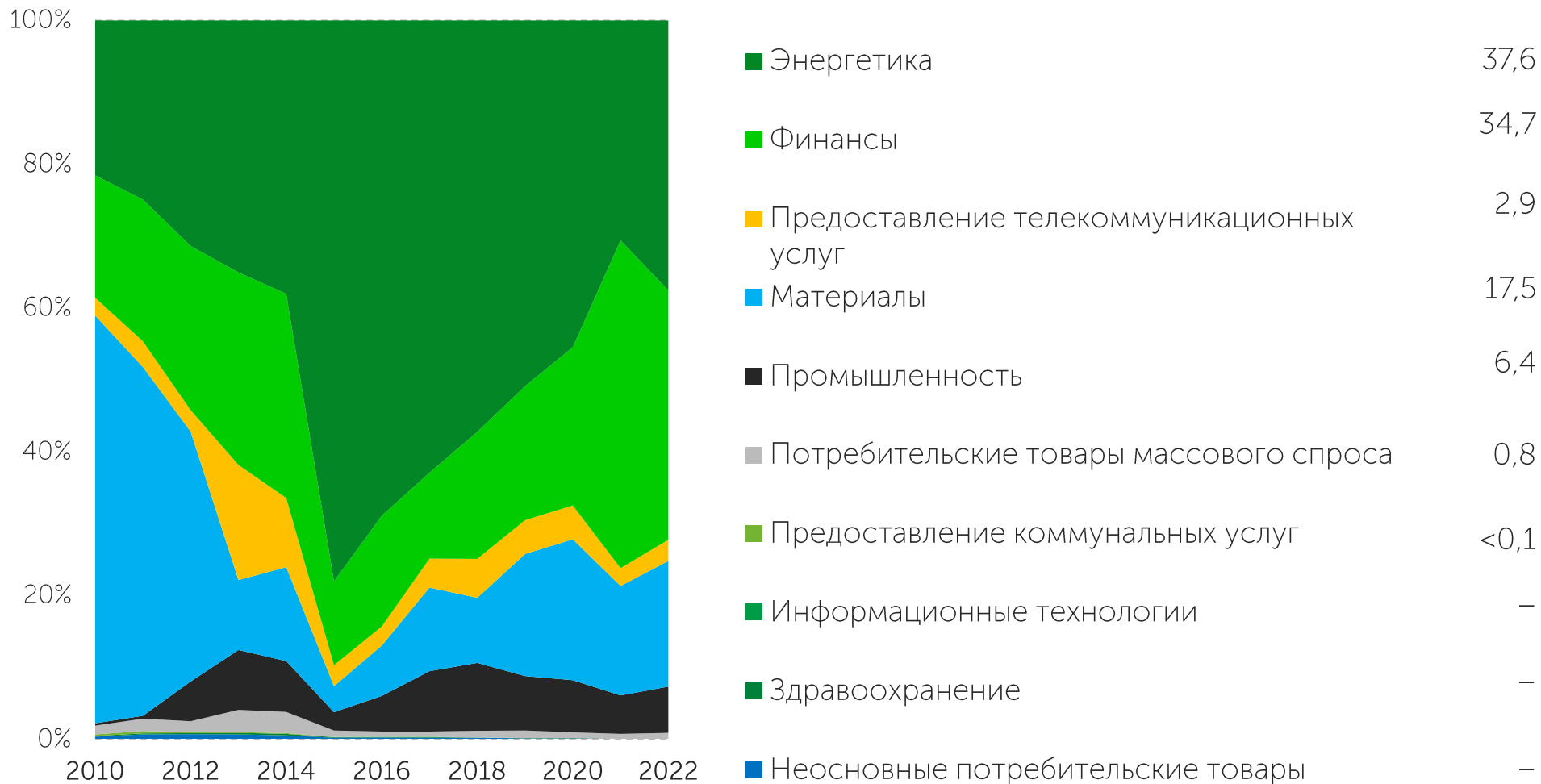


Основные показатели за 3М 2022 года



Отраслевая структура списков акций

Доля от капитализации, %

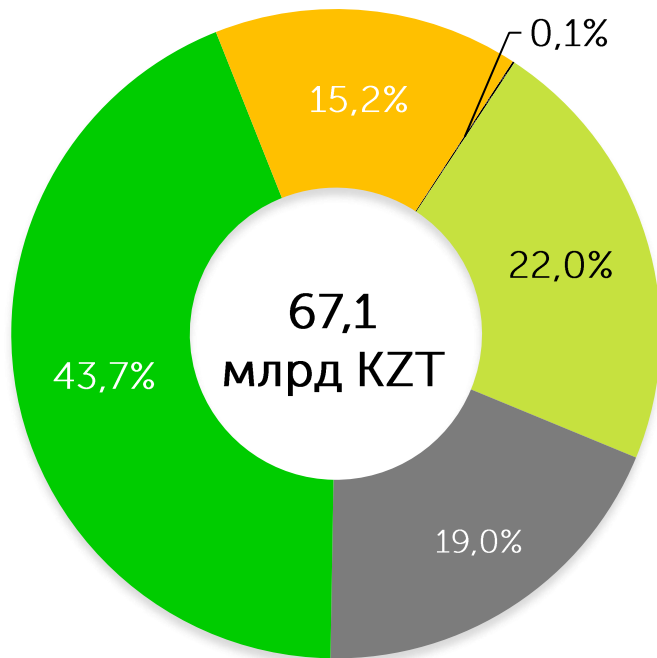


Примечание: в качестве классификатора используется "Global Industry Classification Standard (GICS)®"

Источник: KASE

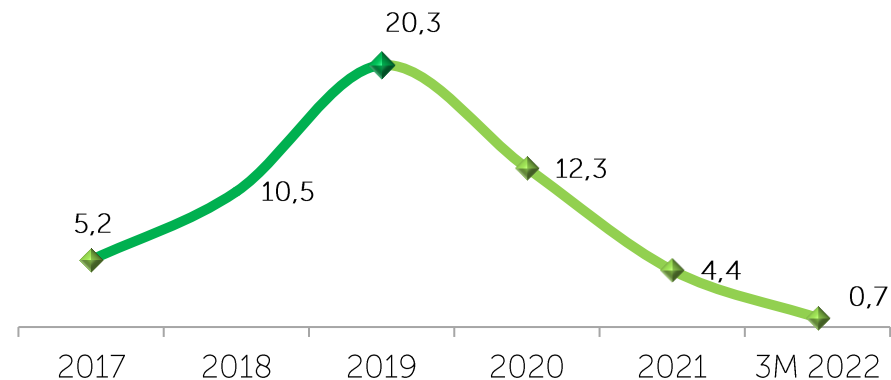
Рынок акций: инвесторская база

Доли основных категорий инвесторов на вторичном рынке за 3М 2022 года*

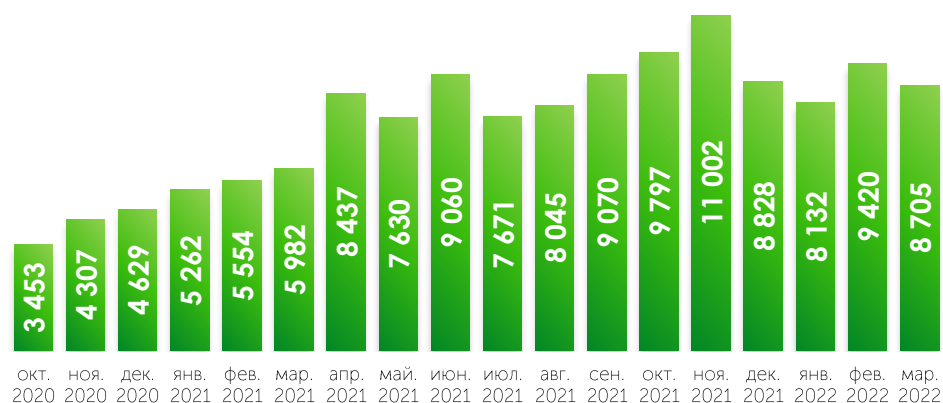


- Банки
- Брокеры-дилеры
- Др. институциональные инвесторы
- Физические лица
- Прочие юридические лица

Доля нерезидентов в брутто-обороте, %



Динамика активных счетов розничных инвесторов на рынке акций

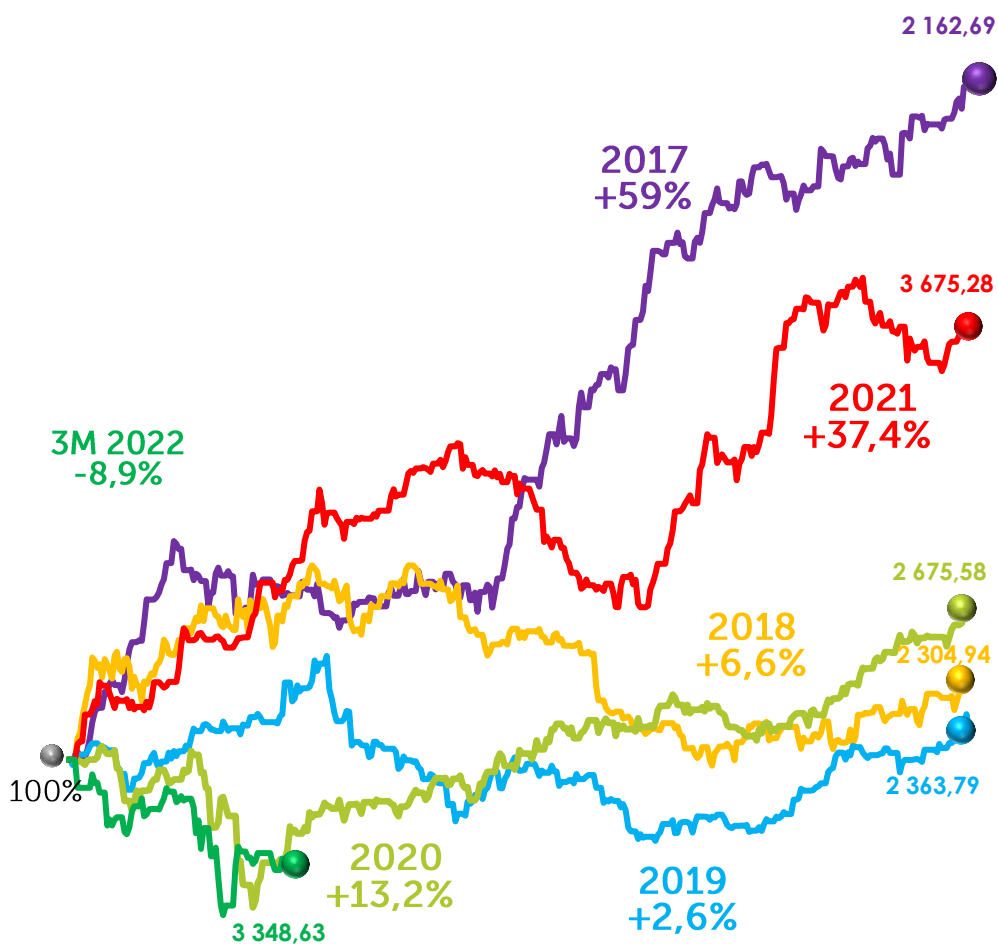


* от общего брутто-оборота торгов акциями на вторичном рынке без учета крупных сделок

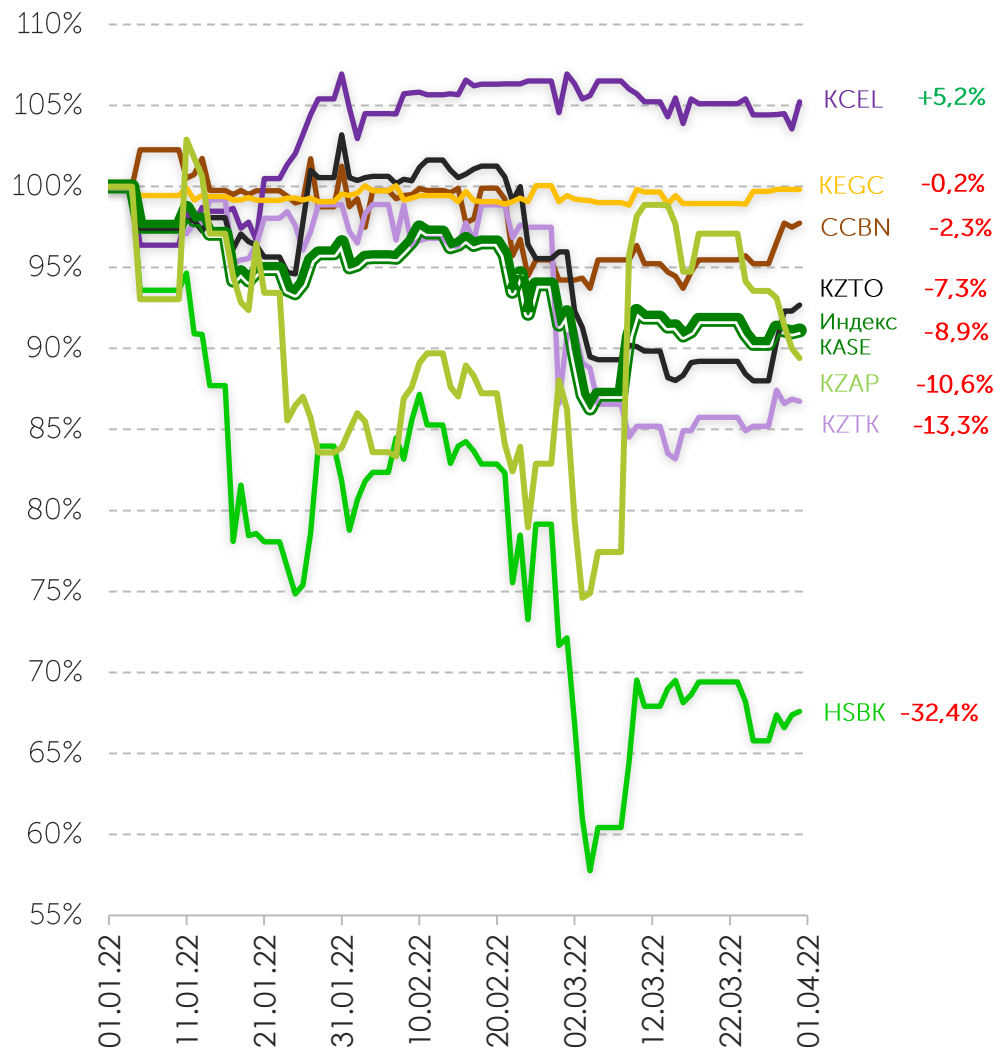
Источник: KASE

Динамика Индекса KASE

Индекс KASE в 2017 – 3М 2022



Динамика составляющих Индекса KASE

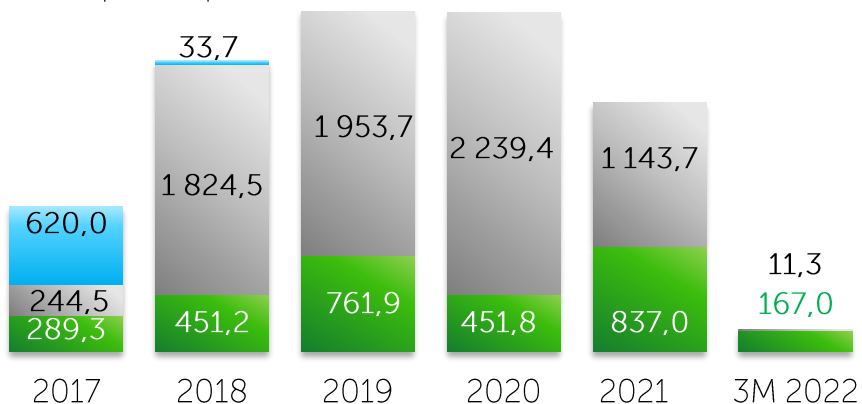


Источник: KASE, Bloomberg

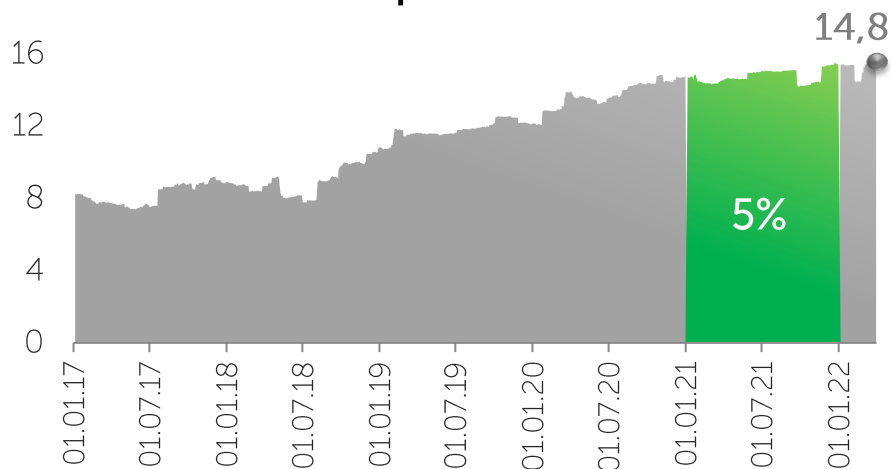
Рынок корпоративных облигаций

Объем сделок, млрд KZT

- Программа финансовой поддержки банковского сектора
- Первичный рынок
- Вторичный рынок

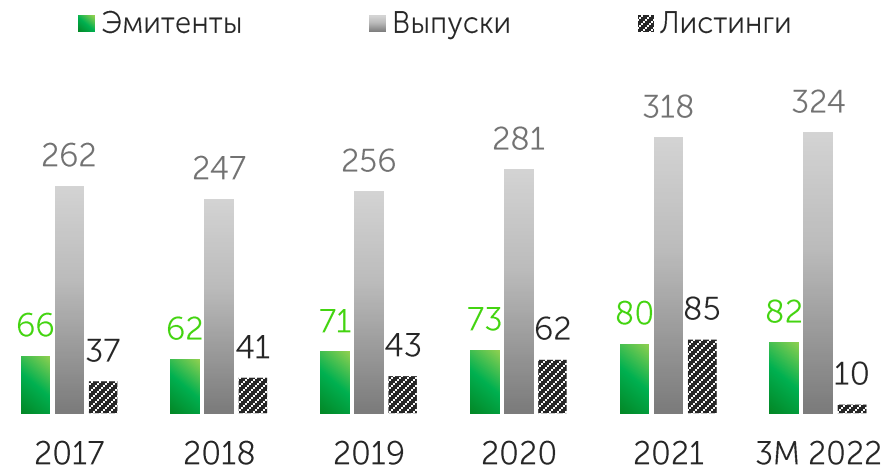


Объем корпоративного долга в обращении, трлн KZT

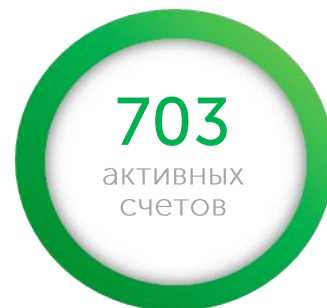


Источник: KASE

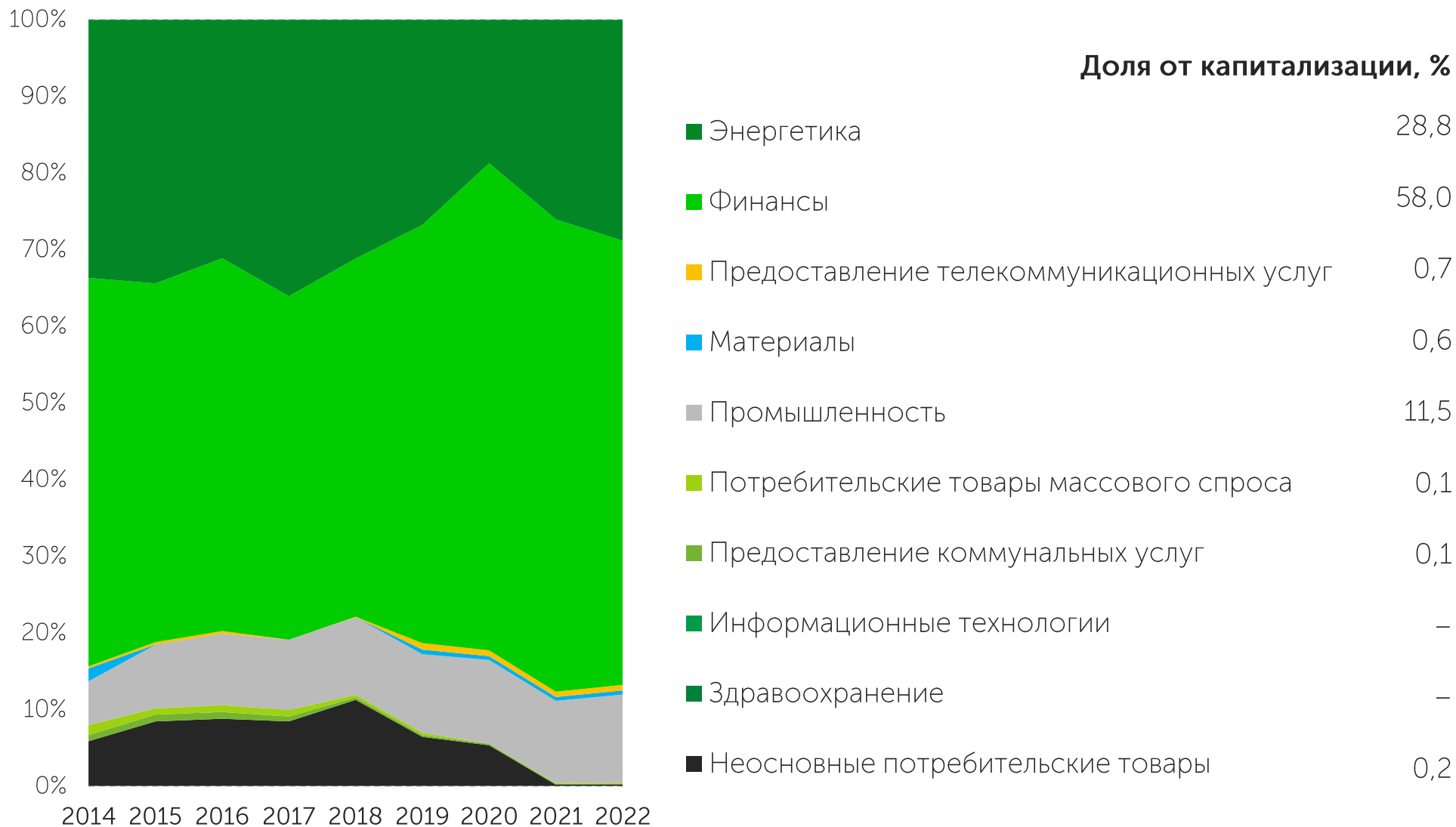
Новые листинги



Основные показатели за 3М 2022 года



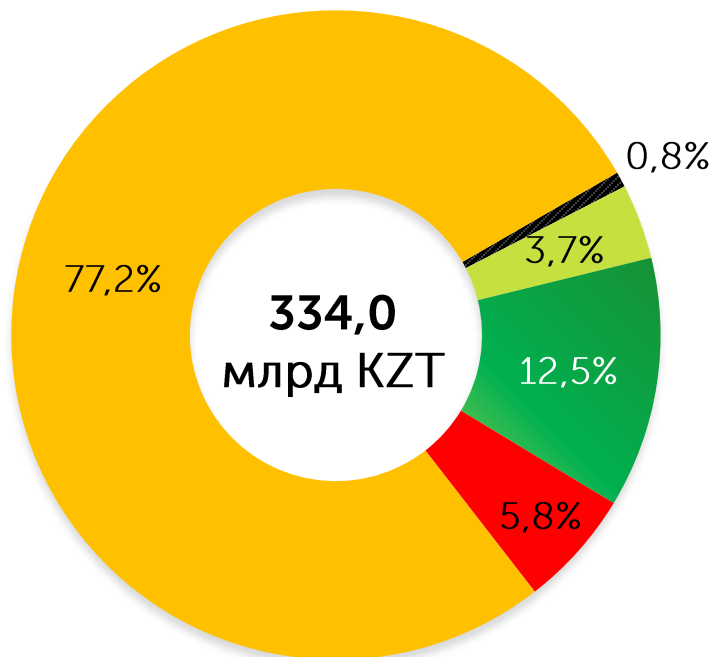
Отраслевая структура списков облигаций KASE



В качестве классификатора используется "Global Industry Classification Standard (GICS)®"

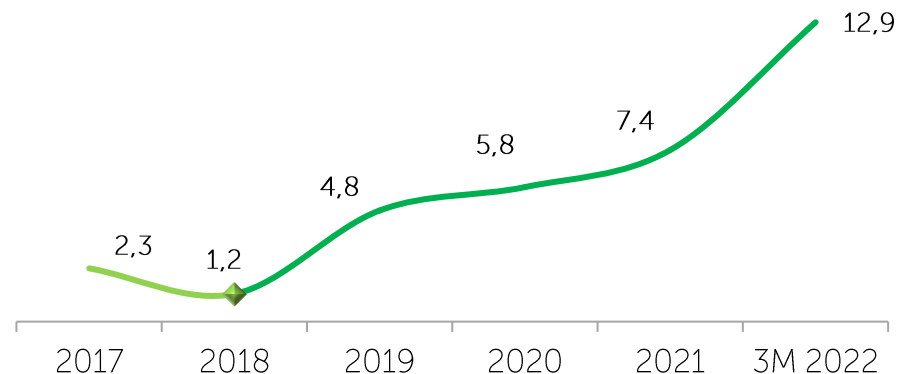
Инвесторская база рынка корпоративных облигаций KASE

Доли основных категорий инвесторов на вторичном рынке за 3М 2022 года*

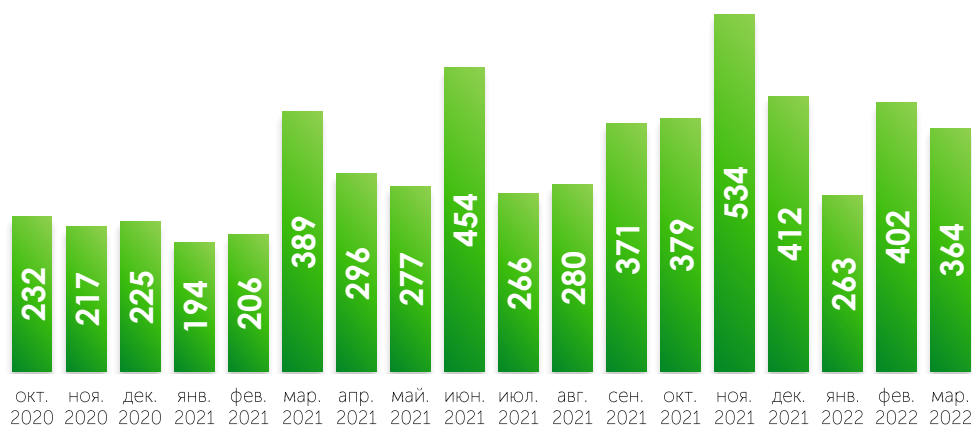


- Банки
- Брокеры-дилеры
- Др. институциональные инвесторы
- Физические лица
- Прочие юридические лица

Доля нерезидентов в брутто-обороте, %



Динамика активных счетов на рынке корпоративных облигаций

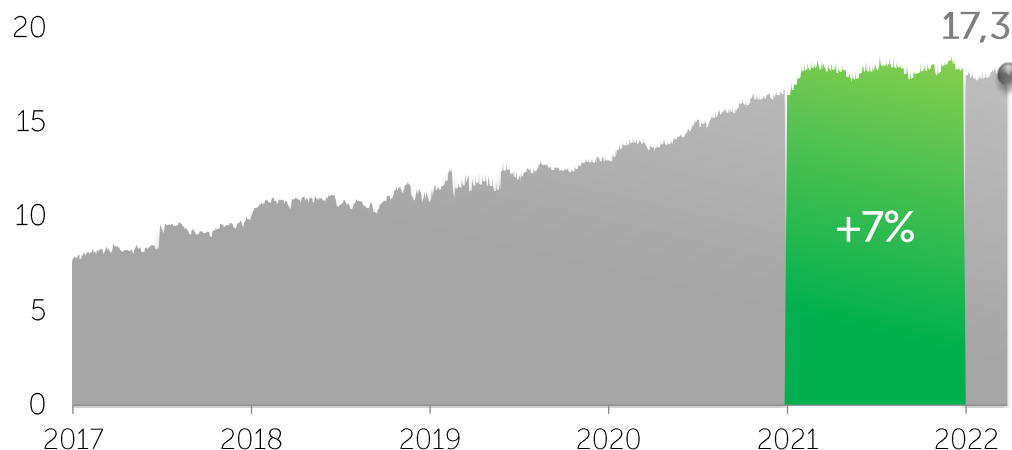


* от общего брутто-оборота торгов корпоративными облигациями на вторичном рынке

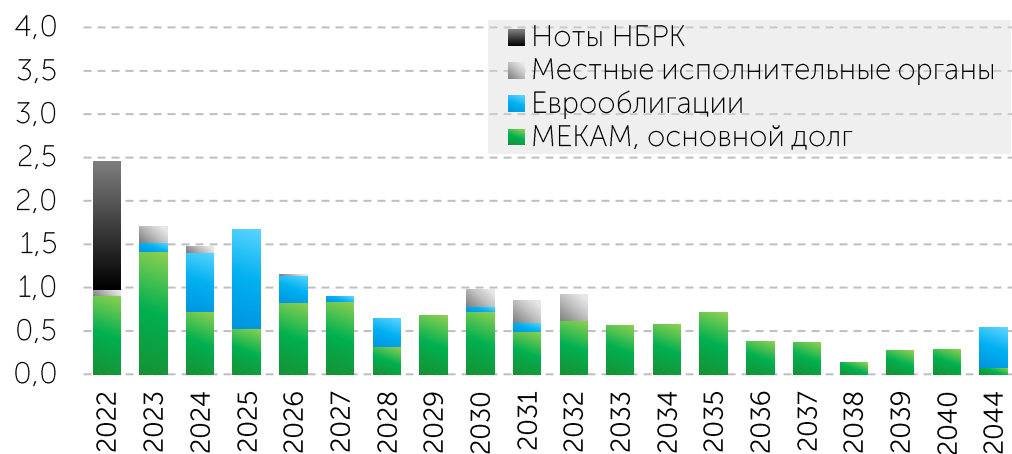
Динамика объема торгов, млрд KZT



Сумма государственного долга (по номиналу), торгуемого на KASE, трлн KZT

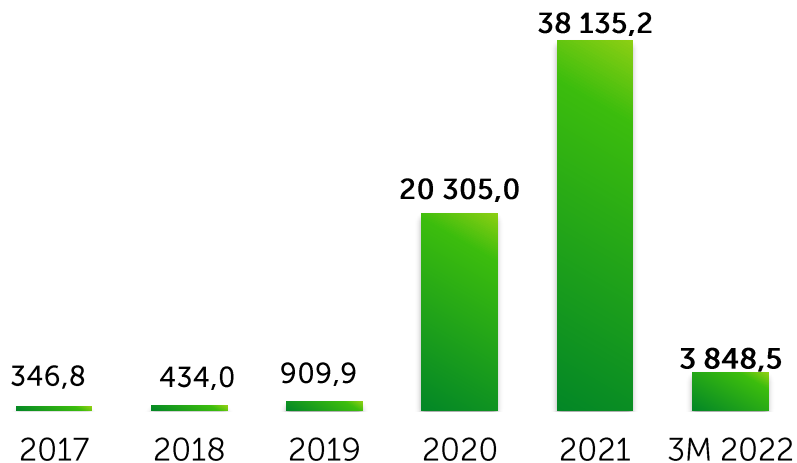


Динамика выплат по госдолгу, трлн KZT

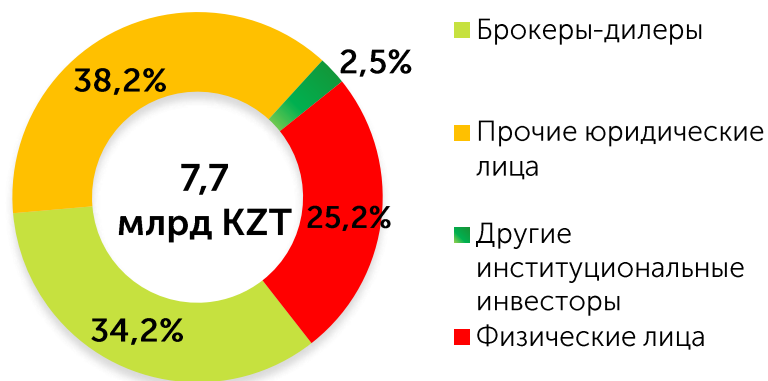


Источник: KASE

Объем сделок, млн KZT



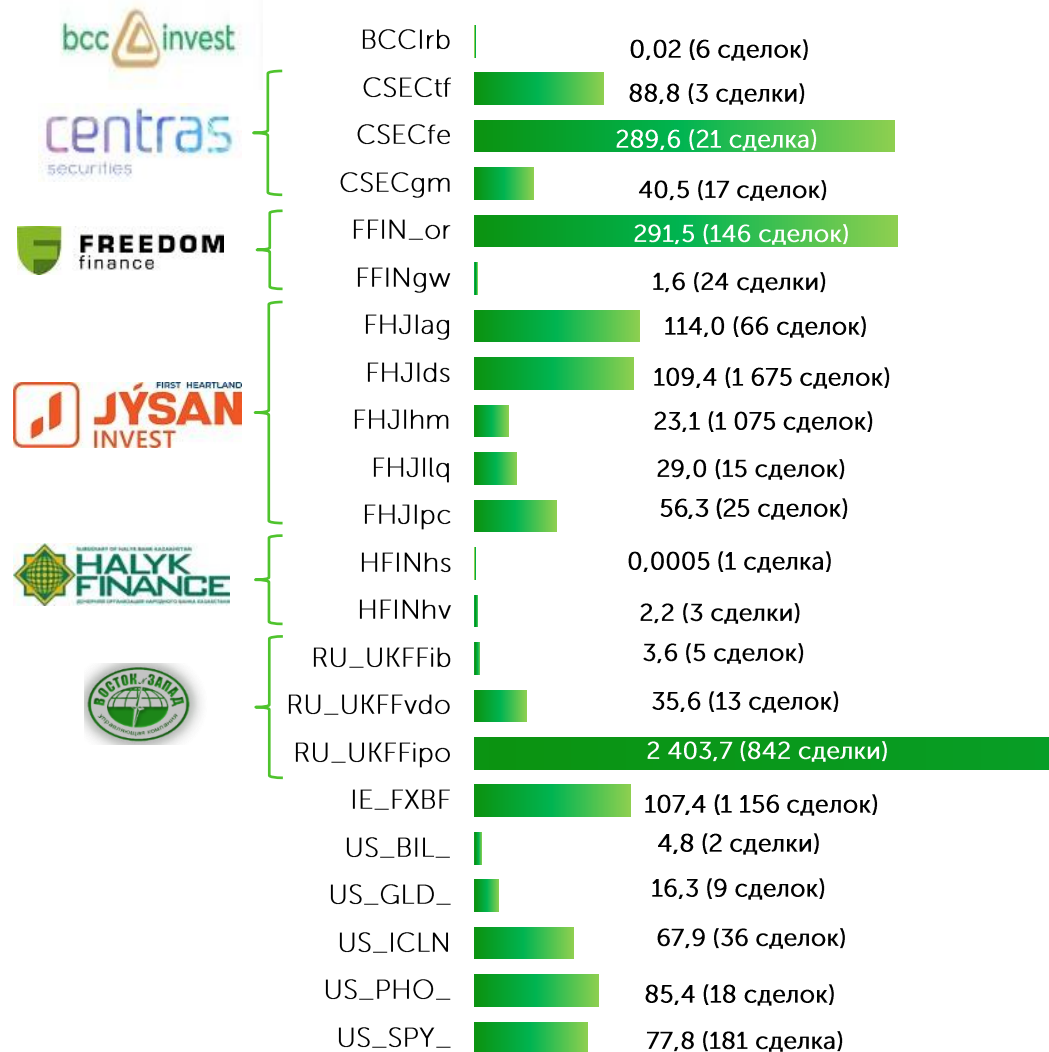
Доли основных категорий инвесторов за 3М 2022 года*



* от общего брутто-оборота торгов ценными бумагами инвестиционных фондов

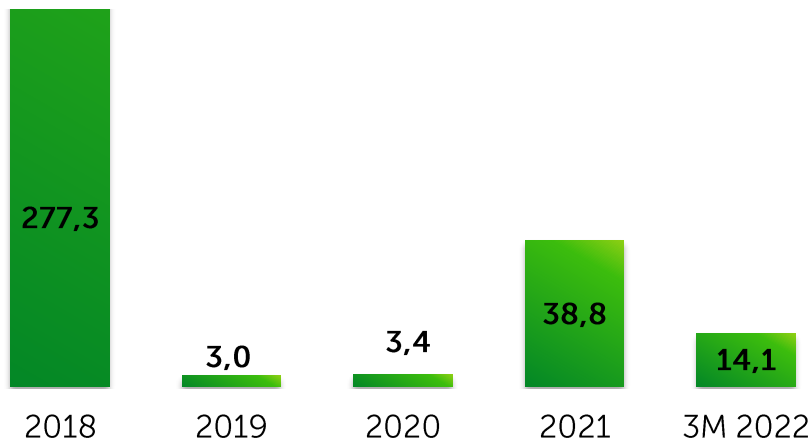
Источник: KASE

Объем торгов в разбивке по инструментам за 3М 2022 года, млн KZT

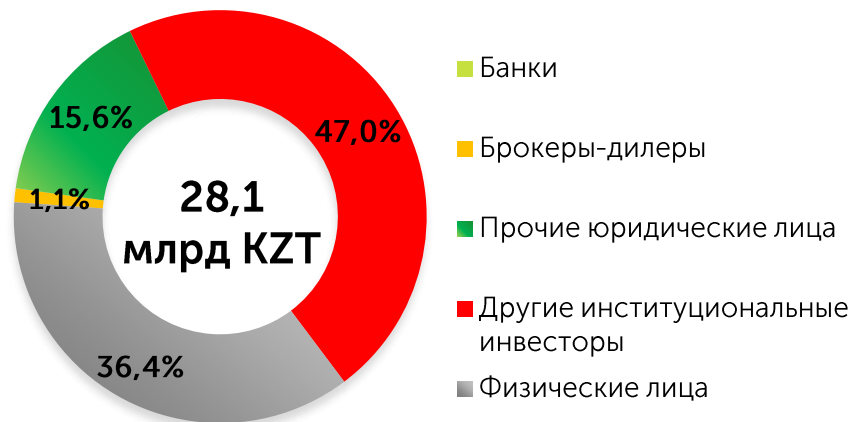


Производные ценные бумаги

Объем сделок, млрд KZT




Доли основных категорий инвесторов за 3М 2022 года*



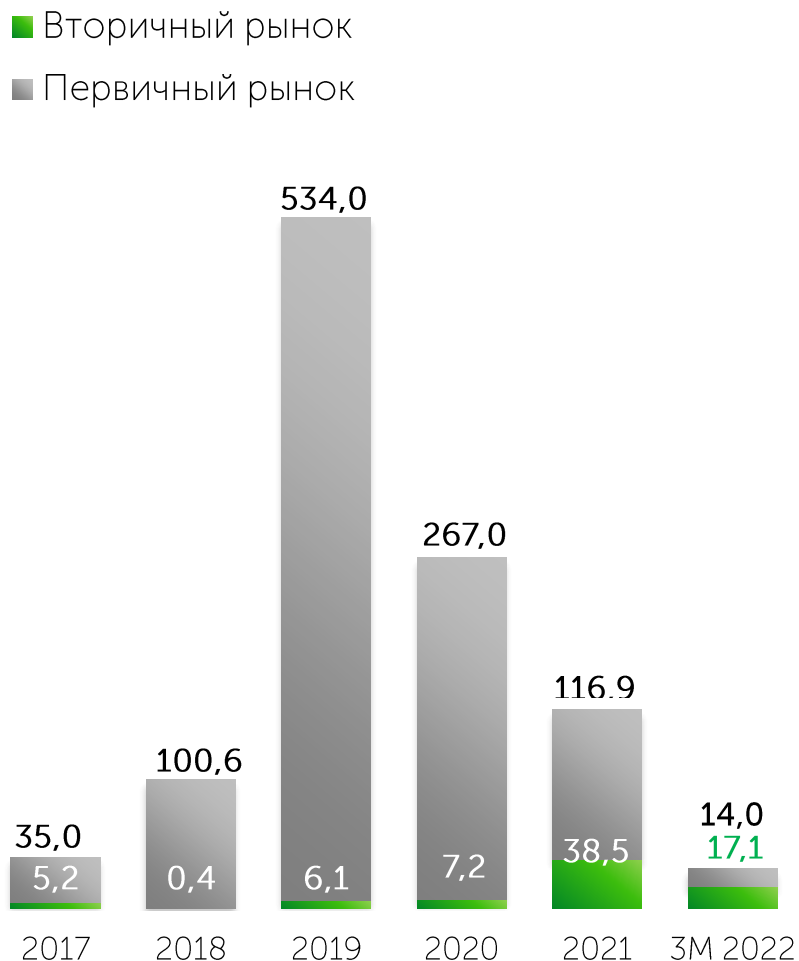
* от общего брутто-оборота торгов производными ценными бумагами

Источник: KASE

Объем торгов в разбивке по инструментам за 3М 2022 года, млрд KZT



Объемы торгов, млрд KZT

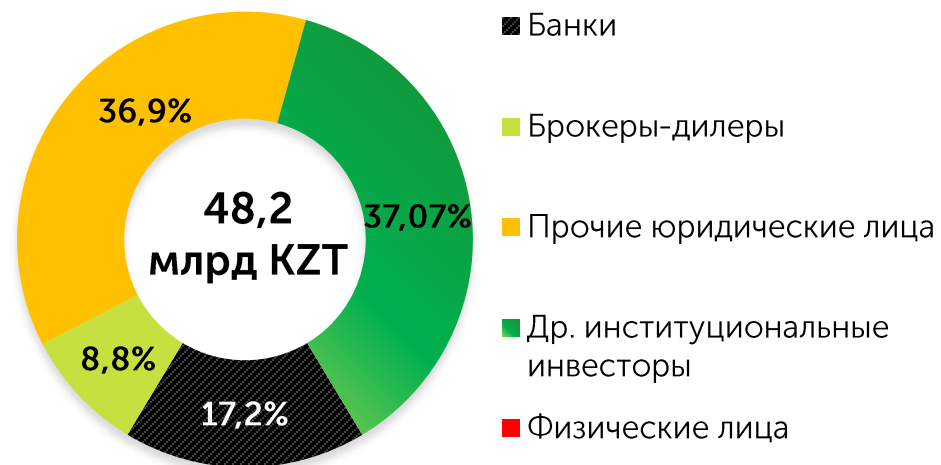


На 01 апреля 2022 года в официальном списке KASE находятся **43 выпуска облигаций**

4 организаций:

- 21 выпусков Евразийского банка развития
- 11 выпусков Европейского банка реконструкции и развития
- 3 выпуска Международной финансовой корпорации
- 8 выпусков Азиатского банка развития

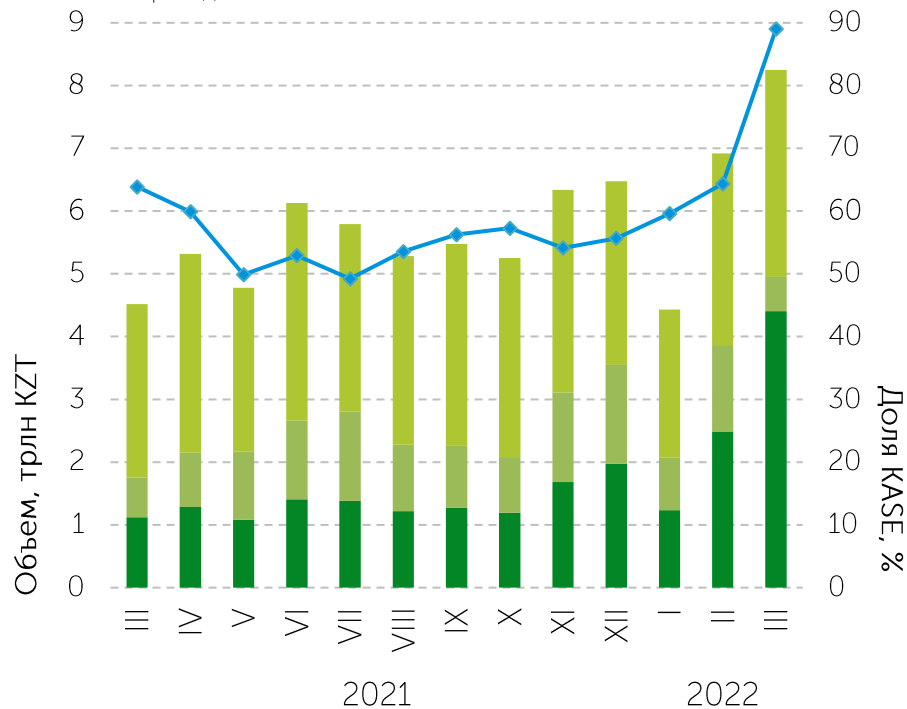
Доли основных категорий инвесторов за 3М 2022 года*



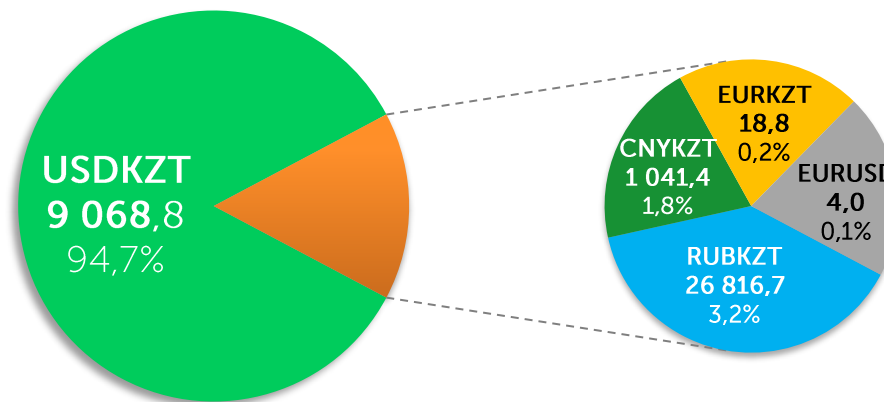
* от общего брутто-оборота торгов облигациями МФО, из расчета исключена позиция инициатора специализированных торгов

Соотношение биржевых и внебиржевых валютных операций

- Внебиржевые операции между банками-резидентами РК и банками-нерезидентами РК
- Внебиржевые операции между банками-резидентами РК
- Операции на спот-рынке KASE
- Доля операций на спот-рынке KASE в общем объеме валютных операций по покупке между банками-резидентами РК

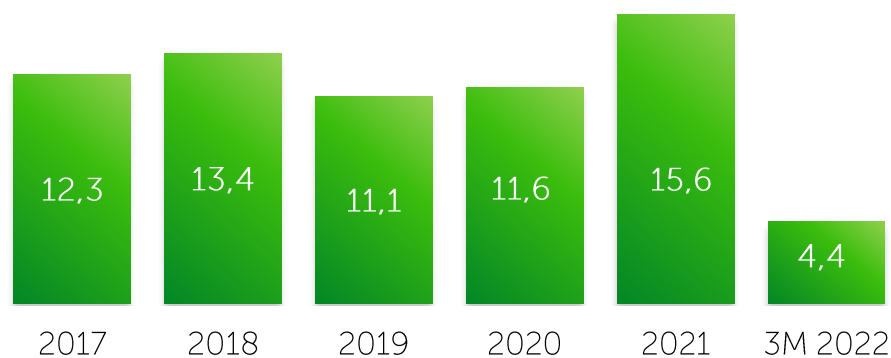


Структура биржевого рынка за 3М 2022 года в объеме торгов. Объем в млн единиц валюты



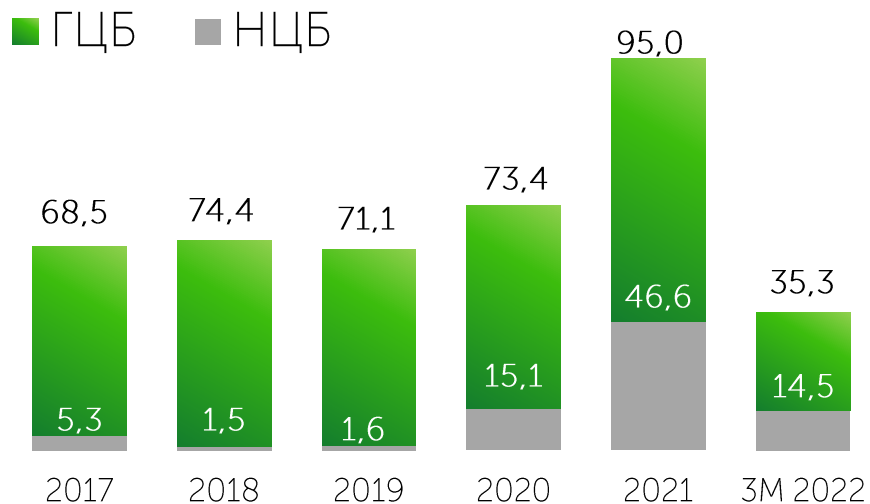
Примечание: доли рассчитаны от объема торгов в KZT

Объем торгов на спот-рынке, трлн KZT

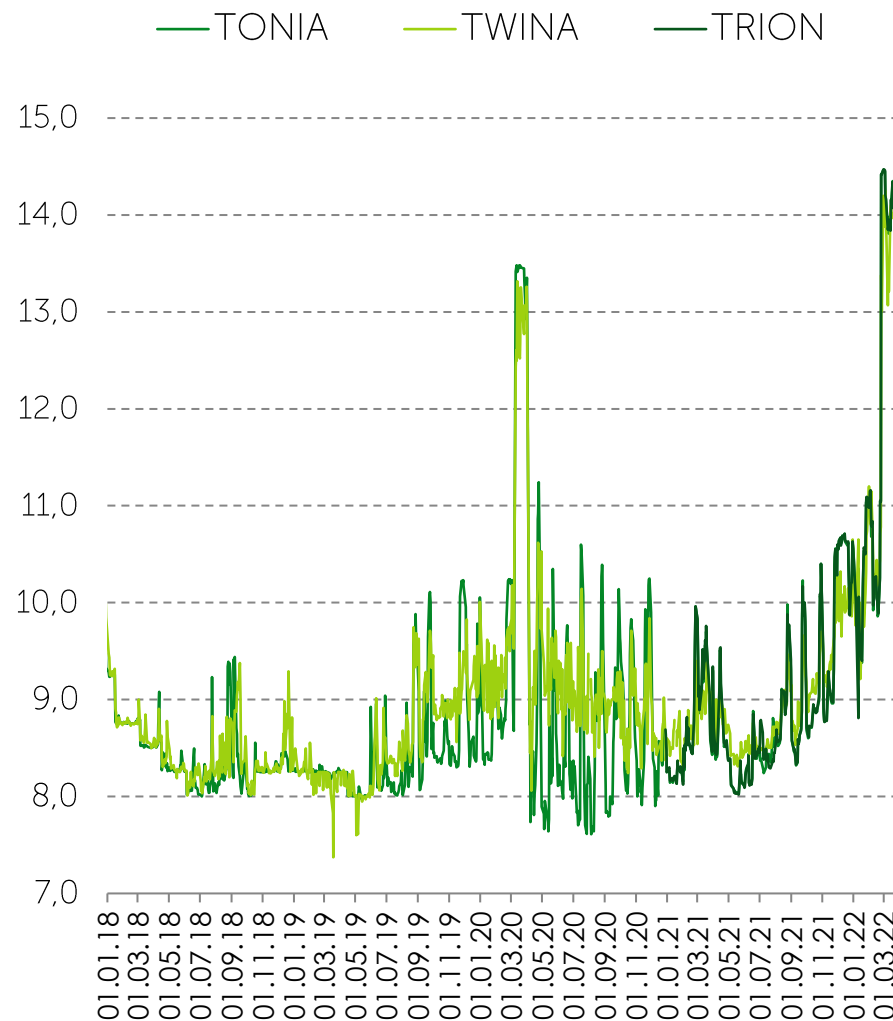


Рынок операций репо

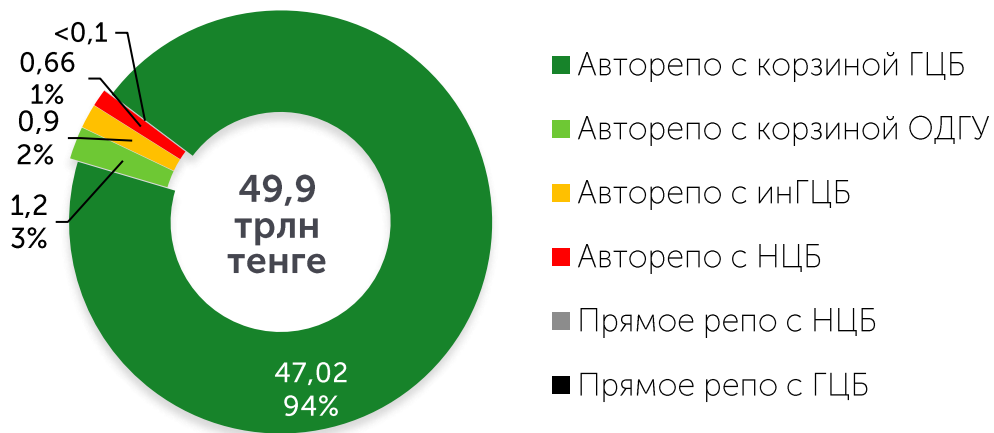
Объем торгов, трлн KZT



Индикаторы репо, % годовых

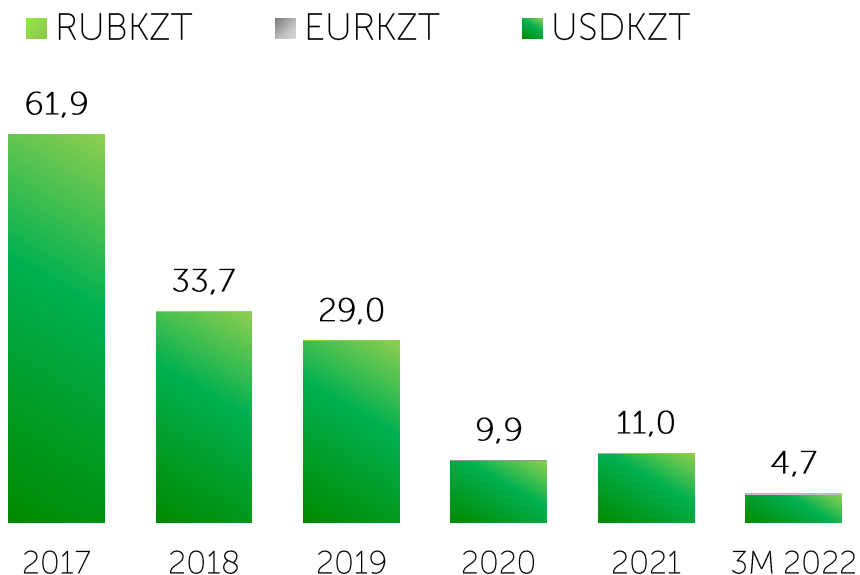


Инструменты рынка репо, трлн KZT



Рынок операций валютного свопа

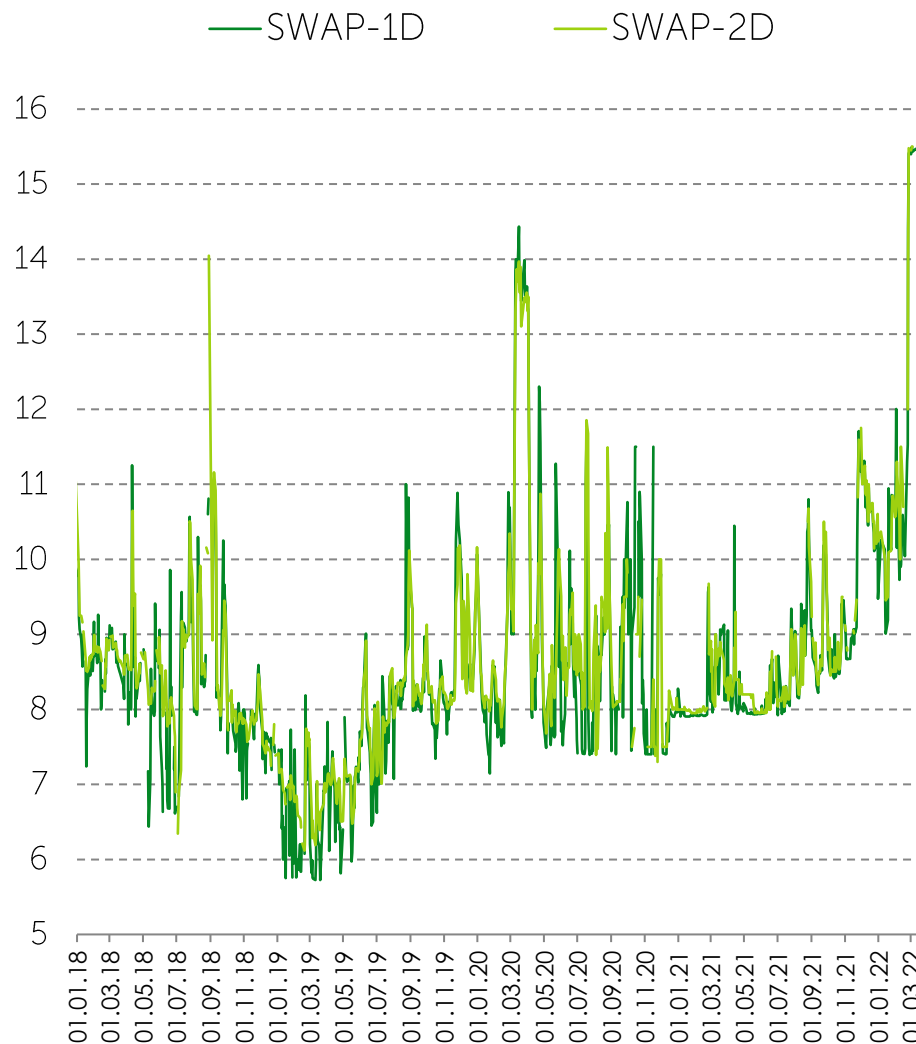
Объем торгов, трлн KZT



Инструменты рынка операций валютного свопа (объем за 3М 2022/ доля):

- **USDKZT_0_001** (4 066,9 млрд KZT / 86,89 %)
- USDKZT_0_002 (347,7 млрд KZT / 7,43 %)
- USDKZT_0_01W (23,0 млрд KZT / 0,49 %)
- USDKZT_0_01M (133,6 млрд KZT / 2,86 %)
- RUBKZT_0_001 (14,8 млрд KZT / 0,32 %)
- EURKZT_0_001 (94,3 млрд KZT / 2,01 %)

Индикаторы своп-рынка, % годовых



Спасибо за внимание!

-  Kazakhstan Stock Exchange
-  kase_kz
-  Kazakhstan.stock.exchange
-  Казахстанская фондовая биржа KASE
-  kase.kz
-  KASEInfobot

Республика Казахстан, 050040
г, Алматы, ул, Байзакова, 280
Северная башня
Многофункционального комплекса
"Almaty Towers", 8-й этаж
Тел.: +7 (727) 237 5300
www.kase.kz