

# ОБЗОР РЕЗУЛЬТАТОВ ДЕЯТЕЛЬНОСТИ KASE ЗА 4 МЕСЯЦА 2021 ГОДА

бизнес-завтрак  
в честь создания ForteFinance  
21 мая 2021 г., г. Алматы



Қазақстан қор биржасы  
Казахстанская фондовая биржа  
Kazakhstan Stock Exchange

# Содержание

- ▶ **01** | Краткий обзор результатов
- 02** | Ключевые проекты KASE  
и мероприятия

## ФОНДОВЫЙ РЫНОК

### Динамика за 2020 год

Объем торгов на рынке ценных бумаг в 2020 году составил **7,9 трлн тенге**, что **на 49 % выше**, чем в 2019 году:

- ГЦБ – **4,7 трлн тенге**, рост **x 2,6 раза** (за счет размещений на первичном рынке в размере 3,7 трлн тенге), при этом **в 2,4 раза** выросли торги на вторичном рынке с 0,4 трлн тенге в 2019 г. до 0,9 трлн тенге в 2020 г.
- корпоративные облигации – **2,7 трлн тенге**, снижение на **1 %**, доля первичного размещения – **83 %**
- облигации международных финансовых организаций – **0,3 трлн тенге**, снижение на **49 %**, доля первичного размещения – **97 %**
- акции – **0,2 трлн тенге**, рост на **17 %** в основном за счет вторичного обращения индексных акций и нерегулярных сделок с отдельными акциями
- ценные бумаги инвестиционных фондов – **20 млрд тенге**, рост в **22 раза**

### Динамика за 4 месяца 2021 год

Объем торгов на рынке ценных бумаг за 4 месяца 2021 года составил **2,0 трлн тенге** и снизился на **3,9 %** относительно аналогичного периода 2020 года:

- акции – **54 млрд тенге**, рост на **32 %**, в основном за счет вторичного обращения индексных акций и нерегулярных сделок с отдельными акциями
- корпоративные облигации – **0,7 трлн тенге**, рост на **18 %**, доля торгов на вторичном рынке – **47 %**
- облигации международных финансовых организаций – **32 млрд тенге**, рост в **2 раза**
- ценные бумаги инвестиционных фондов – **20 млрд тенге**, рост в **26 раз**
- ГЦБ – **1,2 трлн тенге**, снижение на **18 %** в основном за счет уменьшения объема размещений на первичном рынке (0,8 трлн тенге) на **23 %**

## ИНДЕКС KASE, ЭМИТЕНТЫ, СЧЕТА

- значение индекса KASE с 01.01.20 по 31.12.20 выросло на **13,2 %** с 2 363,79 до 2 675,58 пунктов
- процедуру листинга прошли ценные бумаги **14 новых эмитентов** (9 в секторе корпоративных облигаций, 3 в секторе акций, 2 в секторе инвестиционных фондов)
- открыто **более 17 тыс. новых счетов** физических лиц

- значение индекса KASE с 01.01.21 до 30.04.21 выросло на **21,2 %** с 2 675,58 до 3 242,81 пунктов
- процедуру листинга прошли ценные бумаги **3 новых эмитентов** (2 в секторе акций и 1 в секторе корпоративных облигаций)

## ВАЛЮТНЫЙ РЫНОК

### Динамика за 2020 год

Объем торгов на рынке иностранных валют в 2020 году составил **11,6 трлн тенге**, что на **4,1 % выше** чем в 2019 году:

- пара USDKZT – **11,4 трлн тенге**
- пара RUBKZT – **0,1 трлн тенге**
- пара CNYKZT – **0,08 трлн тенге**
- пара EURKZT – **0,02 трлн тенге**
- пара EURUSD – **<0,01 трлн тенге**

### Динамика за 4 месяца 2021 года

Объем торгов на рынке иностранных валют за 4 месяца 2021 год составил **4,4 трлн тенге**, что на **11 % выше** аналогичного периода прошлого года

- пара USDKZT – **4,2 трлн тенге**
- пара RUBKZT – **0,04 трлн тенге**
- пара CNYKZT – **0,04 трлн тенге**
- пара EURKZT – **0,02 трлн тенге**

## РЫНОК ДЕНЕГ

### Динамика за 2020 год

Объем торгов на рынке денег в 2020 году составил **98,5 трлн тенге**, что на **3,2 % ниже** значения 2019 года:

- объем операций репо составил **88,6 трлн тенге**, что выше 2019 года **на 22 %**, доля репо с ГЦБ – **83 %**
- объем операций валютного свопа составил **9,9 трлн тенге**, что ниже 2019 года **на 66 %**

### Динамика за 4 месяца 2021 года

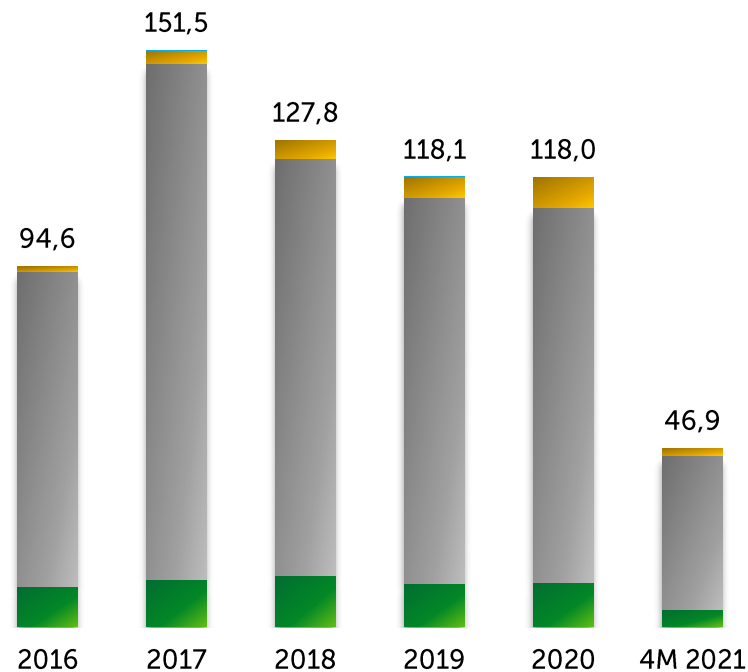
Объем торгов на рынке денег за 4 месяца 2021 года составил **40,5 трлн тенге**, что на **17 % выше** аналогичного периода 2020 года:

- объем торгов репо составил **36,6 трлн тенге**, рост на **23 %**, доля репо с ГЦБ – **64 %**
- объем торгов валютными свопами составил **3,9 трлн тенге** исключительно в секторе торговли с USD, снижение на **20 %**

## +15 % объем торгов 4М'2021 к 4М'2020



Динамика объема торгов по секторам, трлн тенге



### 4М'2021 к 4М'2020



# Члены Биржи

Категория  
"фондовая"



Категория  
"деривативы"

Категория  
"валютная"

- 51** Общее количество, в том числе:
- 25** банков второго уровня (из 25)  
*резиденты РК*
- 20** брокерская компания (из 20)  
*резиденты РК*
- 47** локальных участников
- 3** иностранных участников
- 2** МФО
- 12** участников, предоставляющих услуги прямого доступа (DMA)

Источник: АРРФР, ЕНПФ, KASE



принято в члены KASE  
по категории "валютная"



принято в члены KASE  
по категории "деривативы"



компании, заключившие договора  
о доверительном управлении

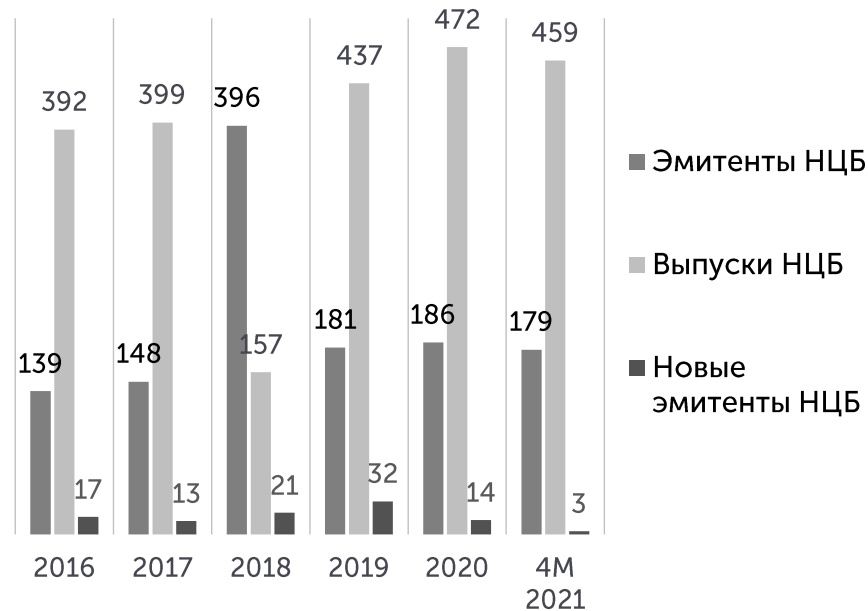


# Структура официального списка KASE

## Структура официального списка в разрезе секторов экономики



- институты развития
- реальный частный
- реальный квазигос
- финансы частный
- финансы квазигос

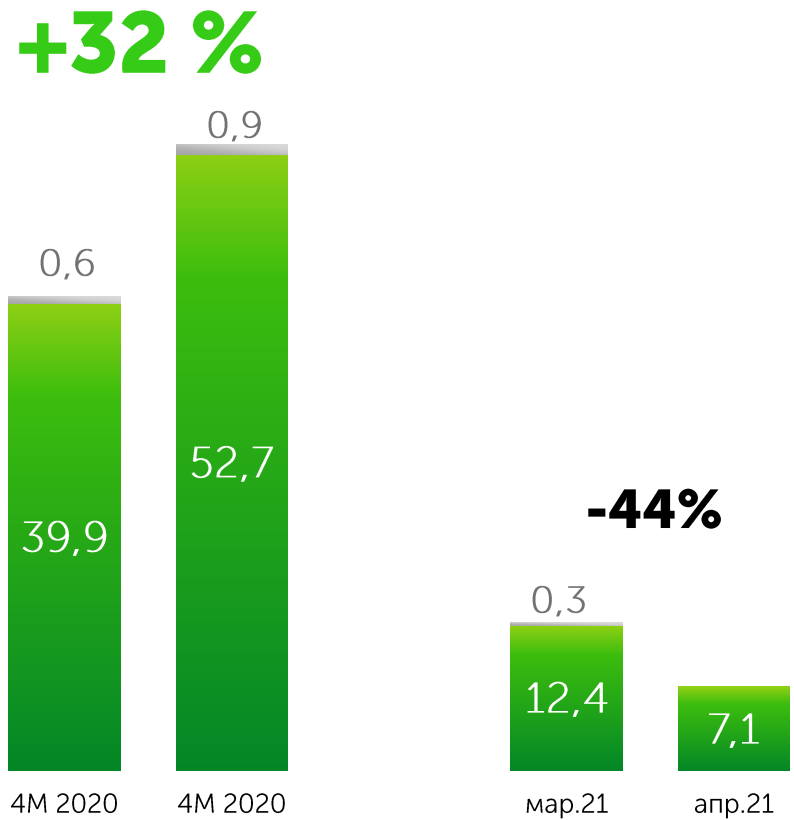


В 2021 году были включены в официальный список **18 инструментов** **13 эмитентов**, в том числе **3 инструмента** **3 новых эмитентов**:

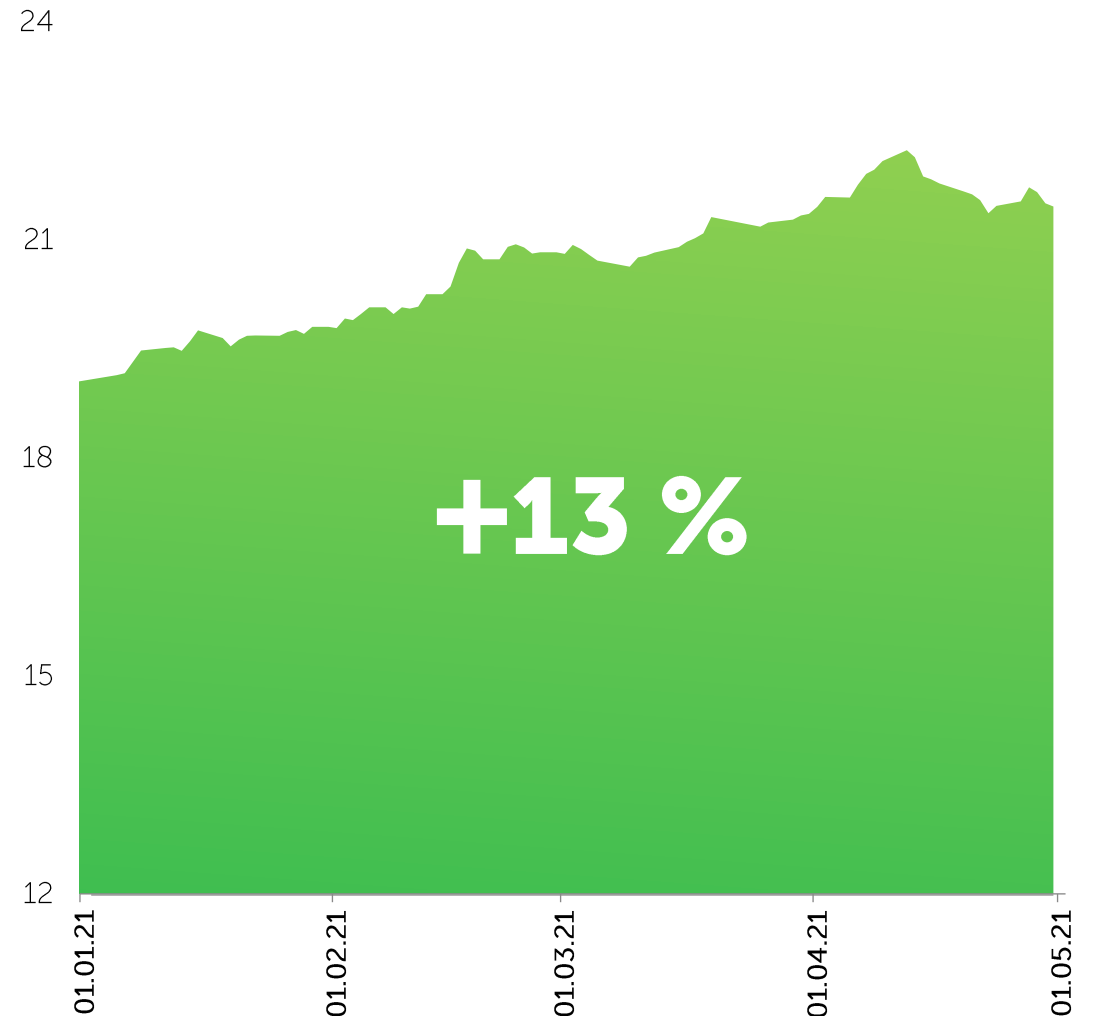
- АО "Жалтырбулак" (реальный)
- ТОО "Микрофинансовая организация аФинанс" (финансы)
- АО "First Heartland Securities" (финансы)
- АО "Казахстанский фонд устойчивости" (квазигос)
- АО "BCC Invest" (финансы)
- Азиатский банк развития (финансы)
- АО "НАХ "Байтерек" (квазигос)
- АО "Фонд развития промышленности" (квазигос)
- АО "НК "Продовольственная контрактная корпорация" (квазигос)
- ТОО "ТехноЛизинг" (финансы)
- АО "Казахтелеком" (квазигос)
- АО "Банк Развития Казахстана" (квазигос)
- АО "Казахстанская Жилищная Компания" (квазигос)

### Объем сделок на рынке акций, млрд тенге

■ Вторичный рынок    ■ Первичный рынок



### Капитализация рынка акций, трлн KZT



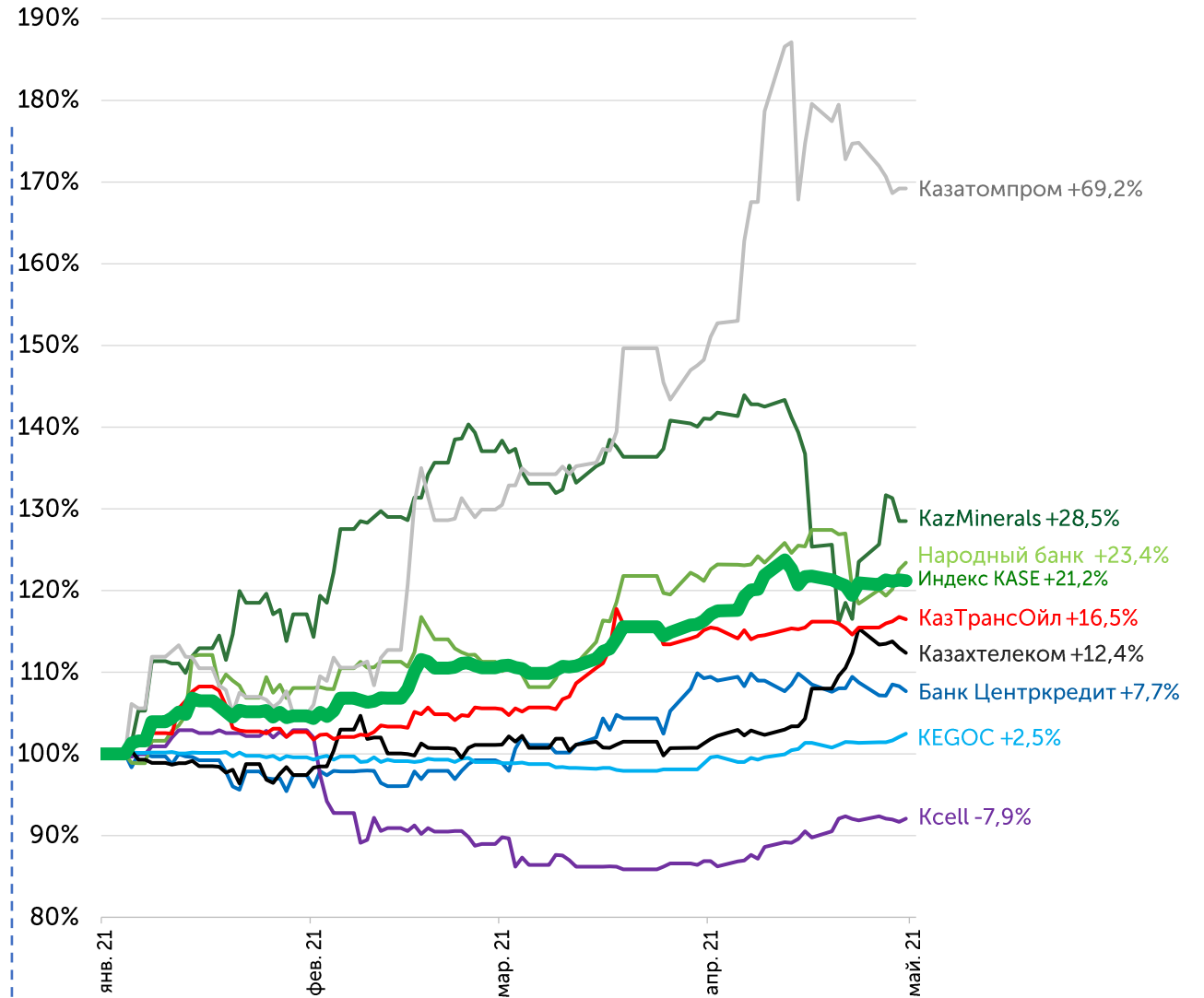


# Индекс KASE

**Индекс KASE обновил исторический максимум, превысив 3 000 пунктов**



данные с начала года по 01 мая 2021

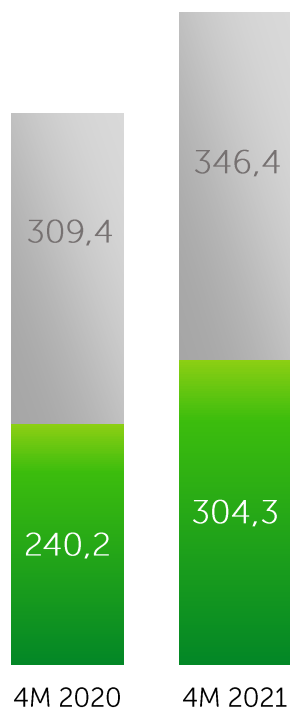


# Рынок корпоративных облигаций


Объем сделок на рынке корпоративных облигаций, млрд тенге

■ Вторичный рынок    ■ Первичный рынок

**+18%**



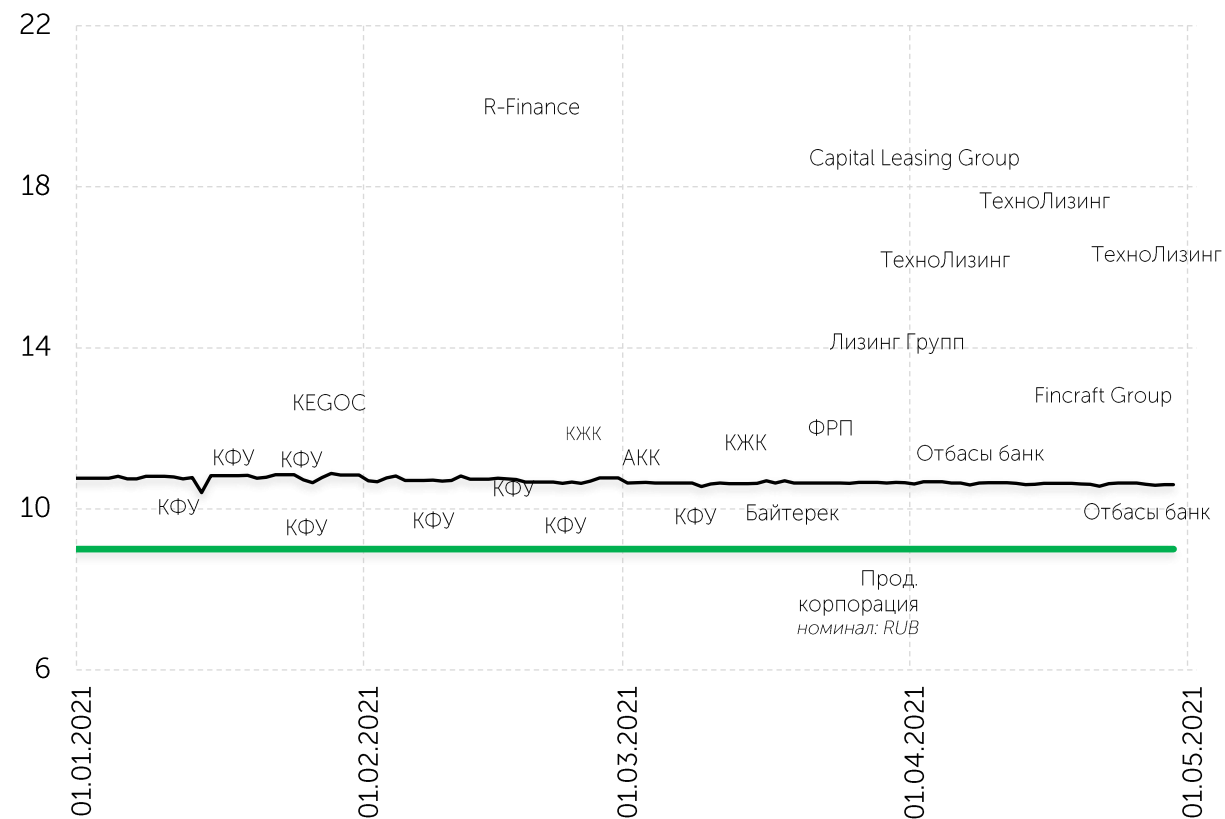
**-58%**



Рыночные размещения за 4М 2021 года

— Базовая ставка    — KASE\_BMY    ◆ Доходность, % годовых

**от 10% до 20% годовых**



# Инвесторы на рынке корпоративных облигаций

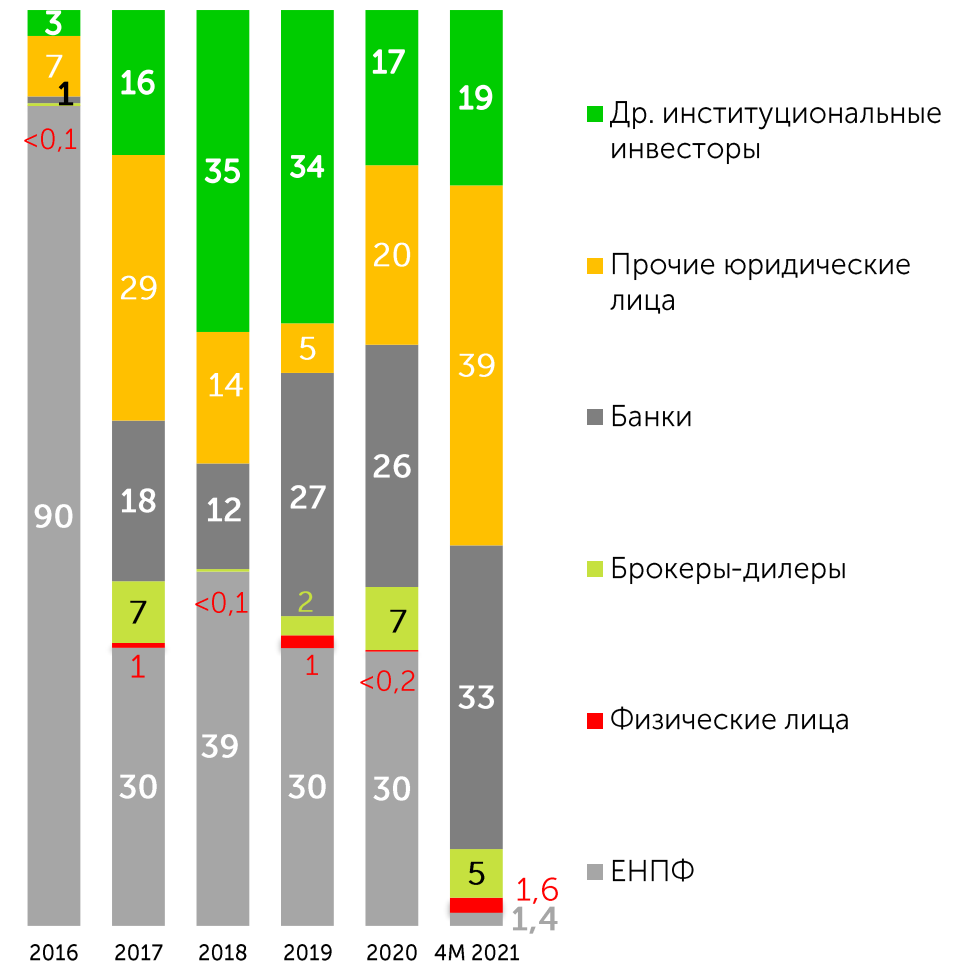
	2016	2017*	2018*	2019*	2020*	4М 2021**
Количество эмитентов	12	14	23	27	14	13
ИЗ НИХ:						
квазигосударственные компании и институты развития	7	8	10	13	9	9
частные нефинансовые компании	5	1	2	3	2	0
частные финансовые компании	–	5	11	11	3	4
Привлечение, млрд. KZT	424,4	269,5	1 824,5	1 349,7	1 348,1	345,1
ИЗ НИХ:						
квазигосударственные компании и институты развития	417,5	234,7	1 418,4	1 140,0	1 308,9	326,0
частные нефинансовые компании	6,9	0,9	5,4	37,8	9,0	0
частные финансовые компании	–	33,9	400,7	171,9	30,2	19,1

\* без учета Программы финансовой поддержки банковского сектора и размещений нерыночного характера

\*\* рыночные размещения

Источник: KASE

## Доли основных категорий инвесторов, %\*



# Микрофинансовые организации



## ОнлайнКазФинанс

Дата начала обращения:  
20.08.2020  
Срок обращения:  
2 года  
Объем выпуска:  
4 млрд KZT  
Ставка:  
19%



## R-Finance

Дата начала обращения:  
05.02.2021  
Срок обращения:  
3 года  
Объем выпуска:  
2 млрд KZT  
Ставка:  
20%



## Кредит Time

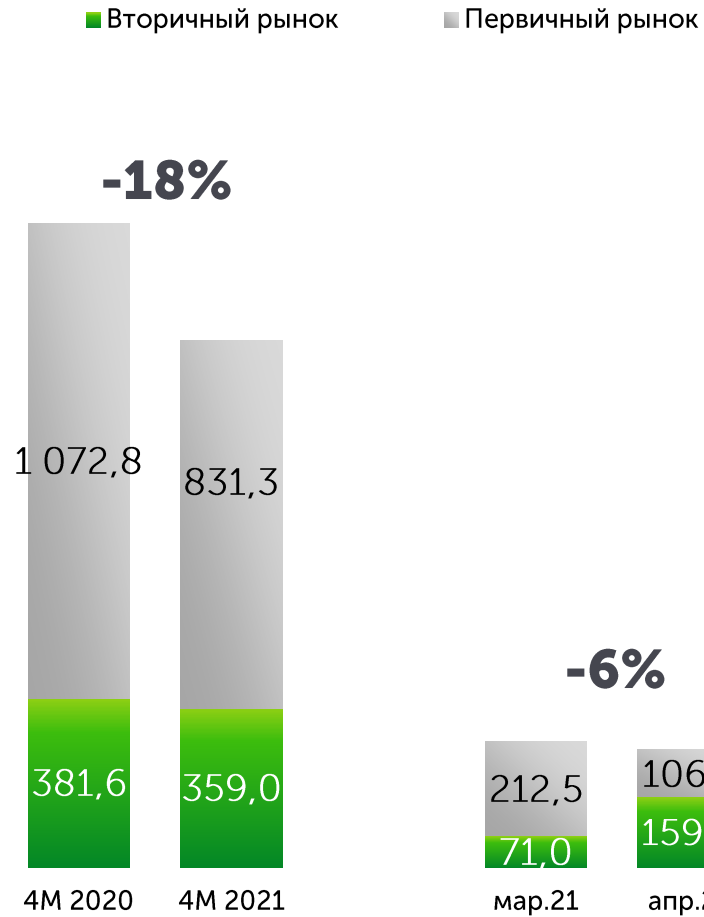
Дата начала обращения:  
09.02.2021  
Срок обращения:  
2 года  
Объем выпуска:  
500 млн KZT  
Ставка:  
20%



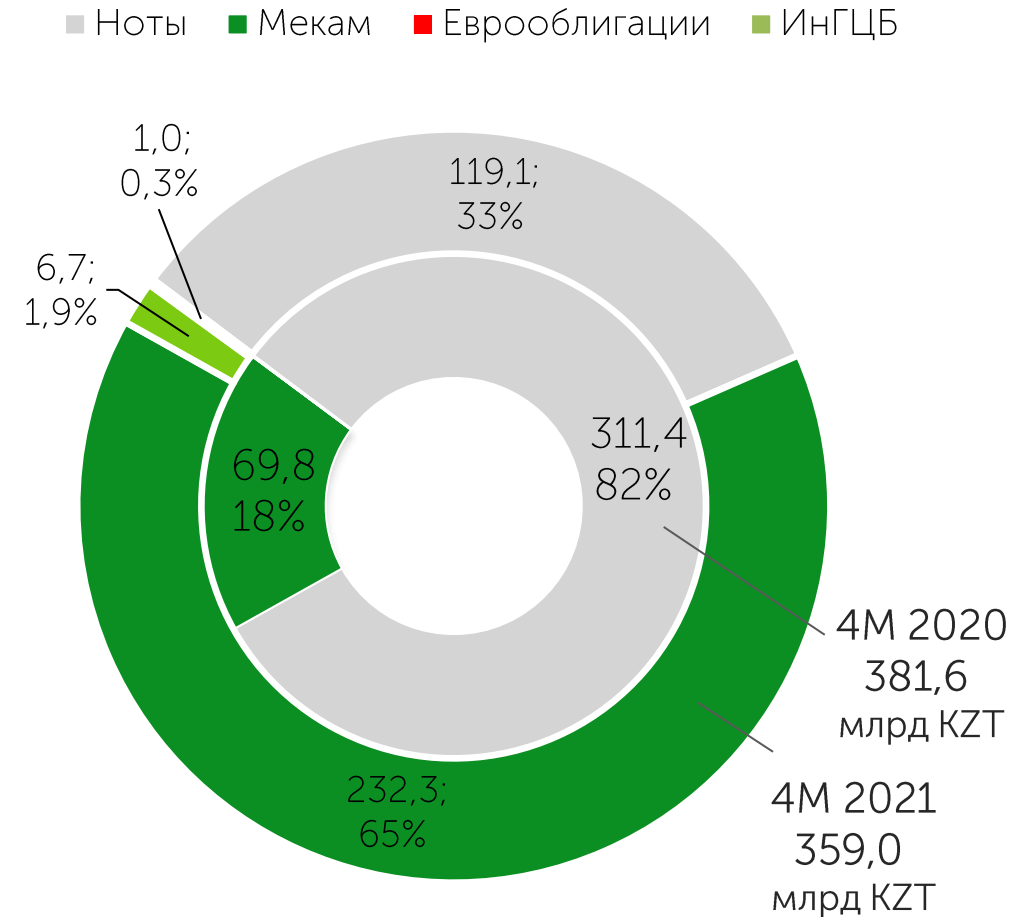
## аФинанс

Дата начала обращения:  
–  
Срок обращения:  
2 года  
Объем выпуска:  
750 млн KZT  
Ставка:  
20%

### Объем сделок на рынке ГЦБ, млрд тенге



### Инструментальная структура вторичного рынка ГЦБ на KASE

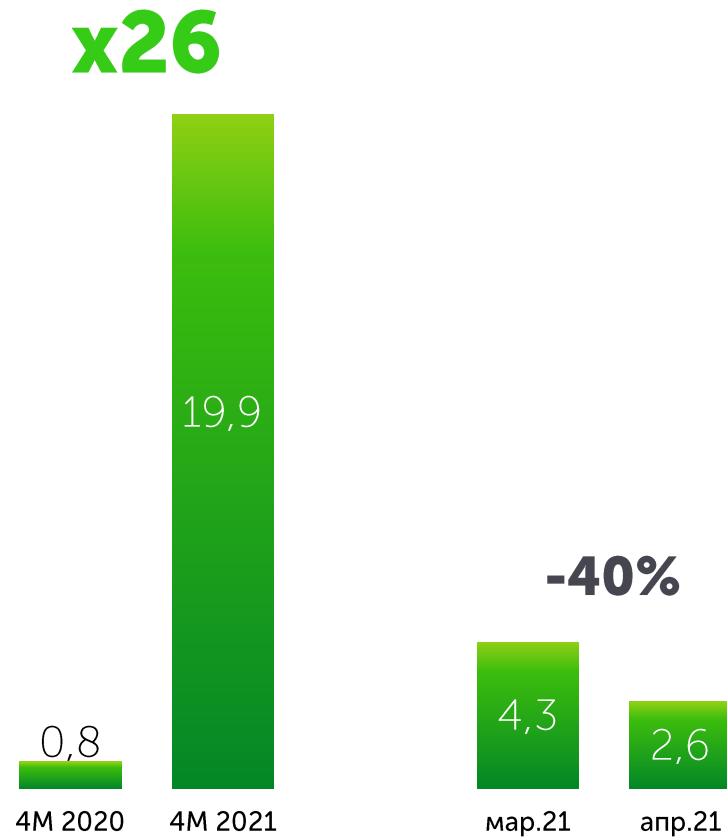


Источник: KASE

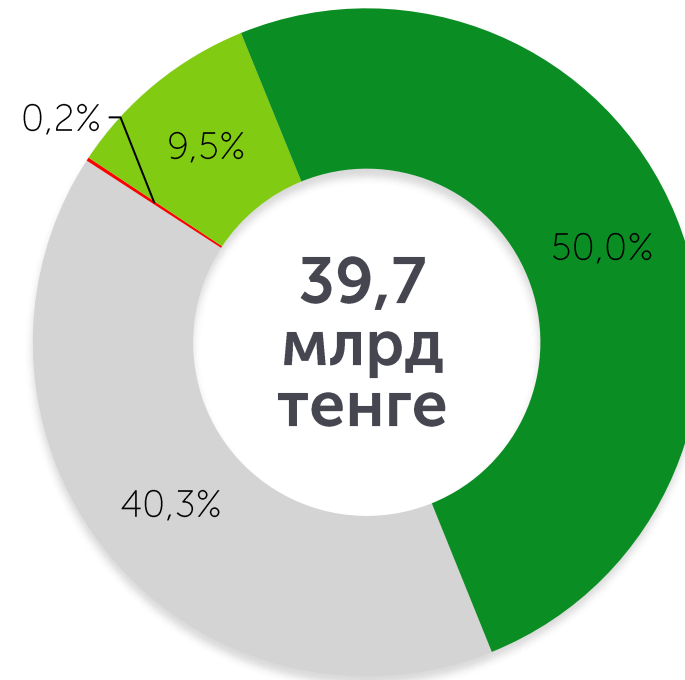
# Ценные бумаги инвестиционных фондов

Объем сделок ЦБ  
инвестиционных фондов, млрд тенге

■ Вторичный рынок



Структура инвесторов в 4М 2021 года\*



- Брокеры-дилеры
- Прочие институциональные инвесторы
- Другие юридические лица
- Физические лица

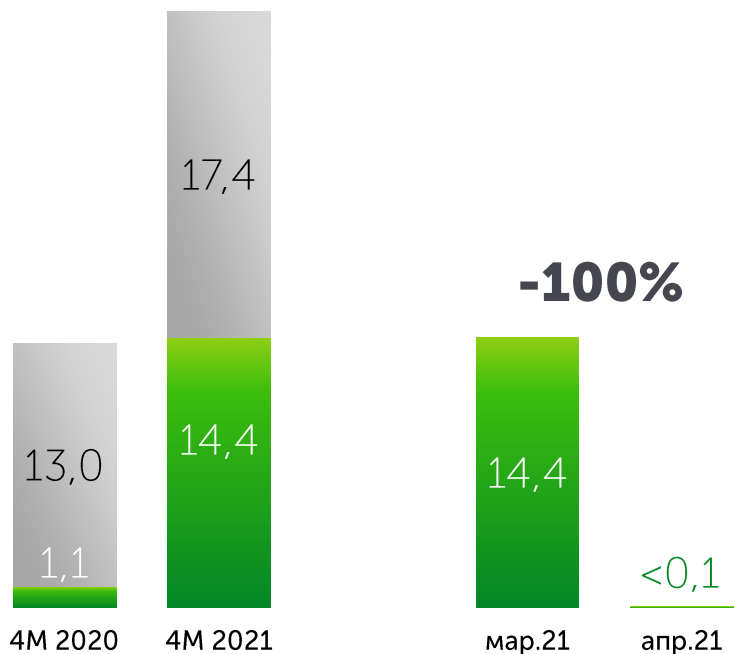
\* от общего брутто-оборота торгов инвестиционными фондами

# Облигации международных финансовых организаций (МФО)

Объем сделок на рынке ЦБ международных финансовых организаций, млрд тенге

■ Вторичный рынок    ■ Первичный рынок

x2

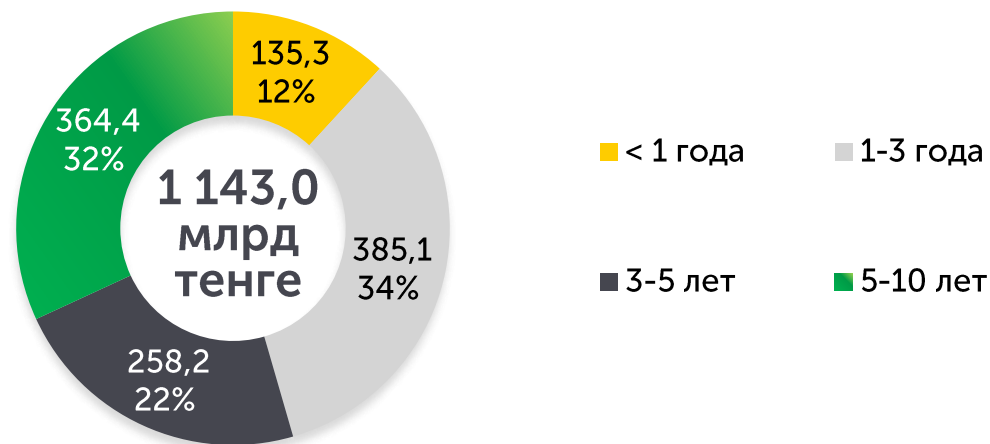


Asian Development Bank  
**два новых выпуска**

Цель:

*инвестирование проектов, нацеленных на снижение гендерного неравенства*

Структура долга облигаций МФО в обращении по срокам до погашения

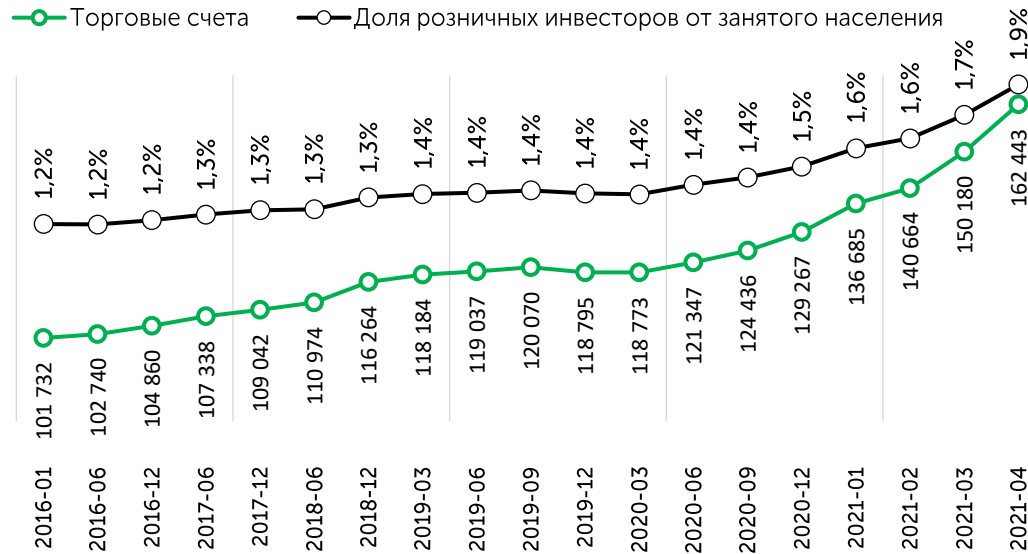


данные представлены на 01 мая 2021 года по номинальной стоимости



# Рост числа розничных инвесторов

## Количество торговых счетов физических лиц в ЦД



**+29 582**

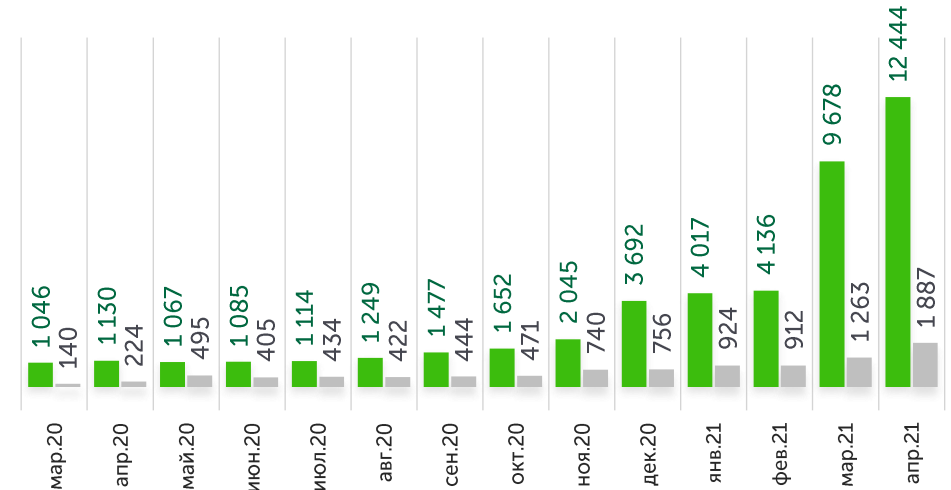
прирост счетов за 4М 2021 года

**≈1,9 %**

занятого населения Казахстана розничные инвесторы

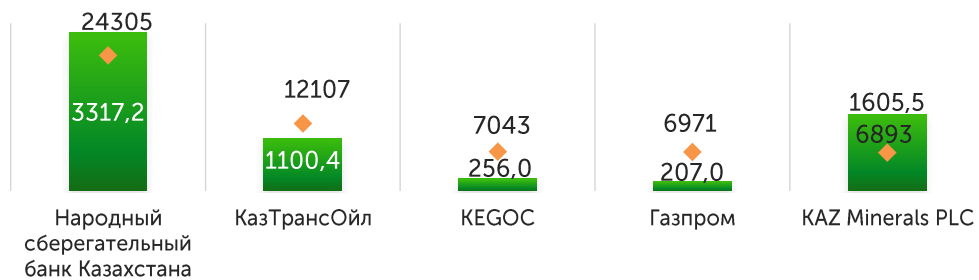
## Счета, совершившие как минимум одну сделку после открытия

- Количество, открытых счетов
- Количество счетов физ.лиц, совершивших сделку в месяце открытия счета



## Топ-5 наиболее популярных активов к покупке среди новых розничных инвесторов по итогам 4М 2021 года

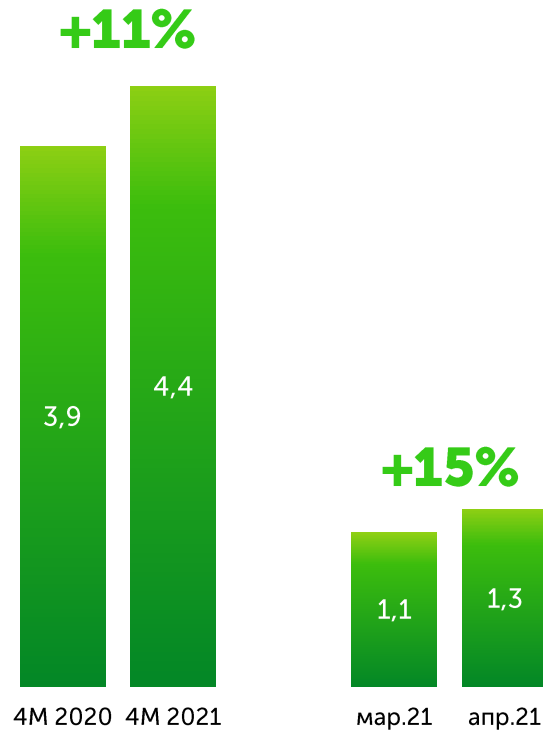
- Объем сделок, млн тенге
- ◆ Количество сделок



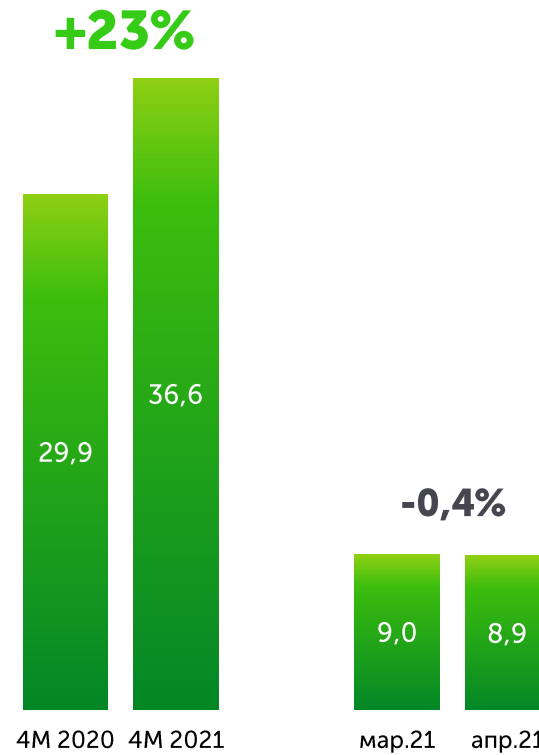
Источник: KASE, Центральный депозитарий ценных бумаг Казахстана, Комитет по статистике МНЭ РК

# Тренды рынков денег и иностранных валют

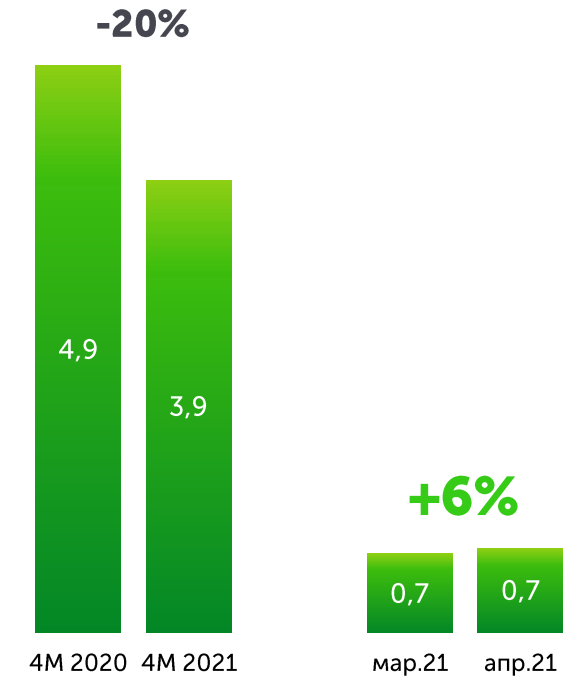
Объем сделок на рынке  
иностраннных валют,  
трлн тенге



Объем сделок на рынке  
операций репо,  
трлн тенге

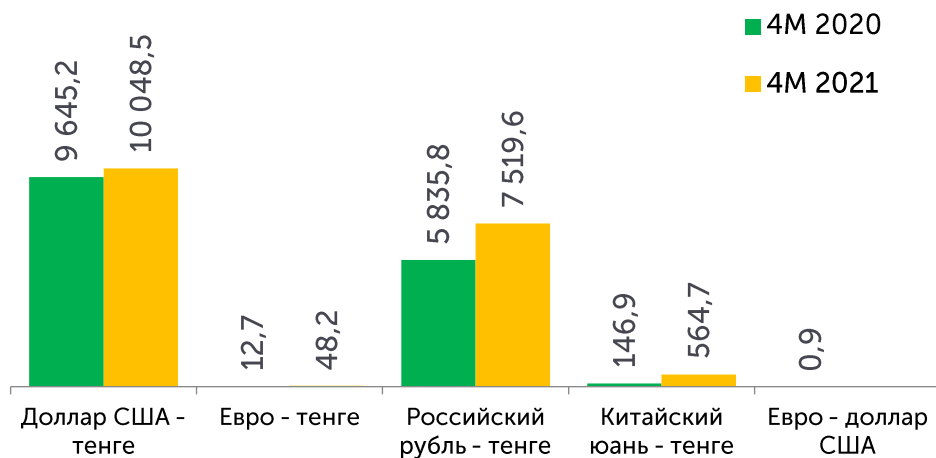


Объем сделок операций  
валютного свопа,  
трлн тенге



# Иностранные валюты

Структура биржевого рынка в объеме торгов, в млн ед. валюты



Объем торгов на спот-рынке, трлн тенге

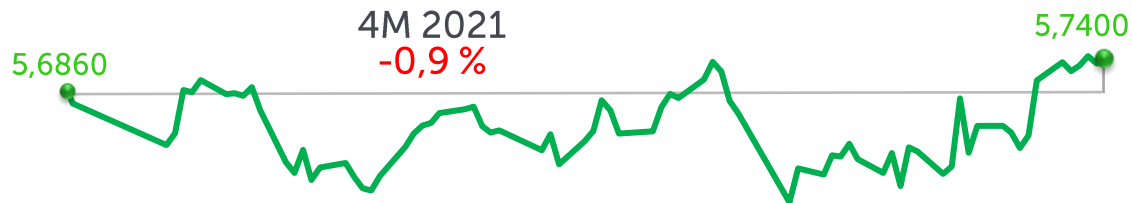


Динамика курса USD/KZT, KZT за ед. валюты



Примечание: динамика курса USD/KZT на основе средневзвешенного курса по итогам торгового дня

Динамика курса RUB/KZT, KZT за ед. валюты



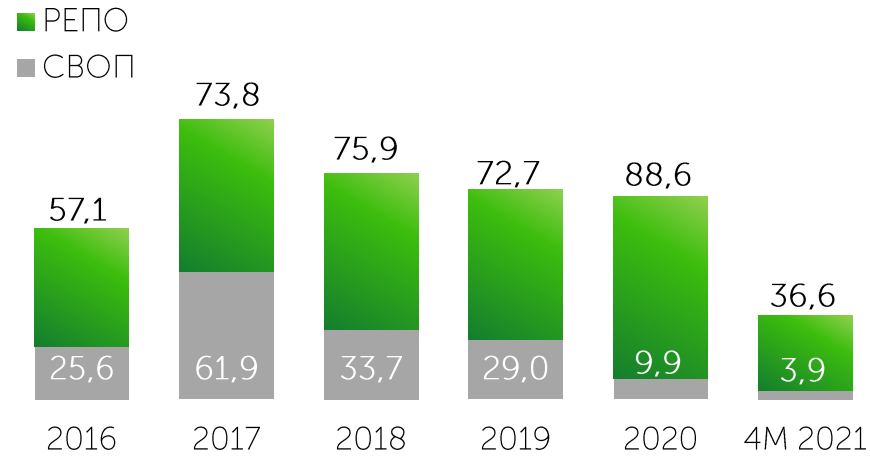
Примечание: динамика курса RUB/KZT на основе средневзвешенного курса по итогам торгового дня

Динамика курса CNY/KZT, KZT за ед. валюты

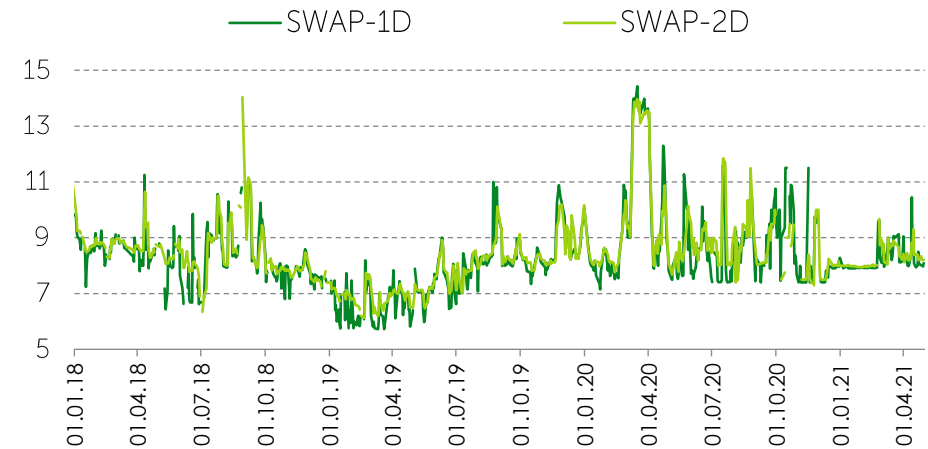


Примечание: динамика курса CNY/KZT на основе средневзвешенного курса по итогам торгового дня

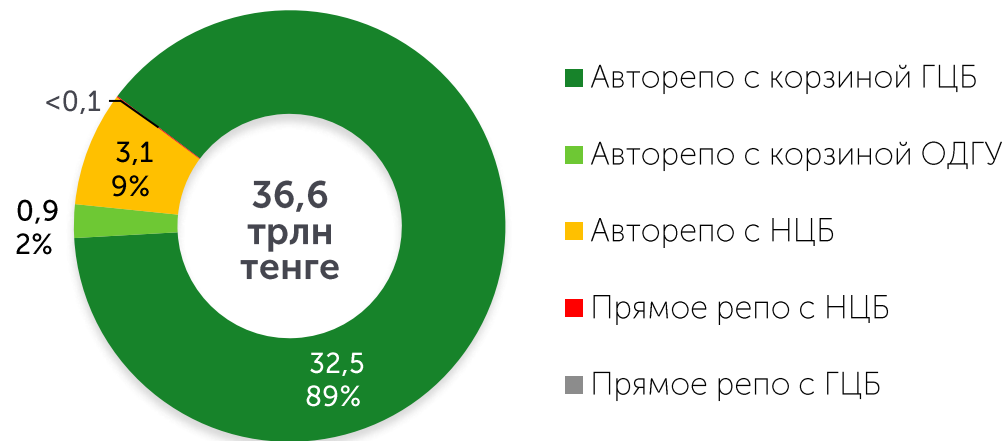
### Объем торгов, трлн KZT



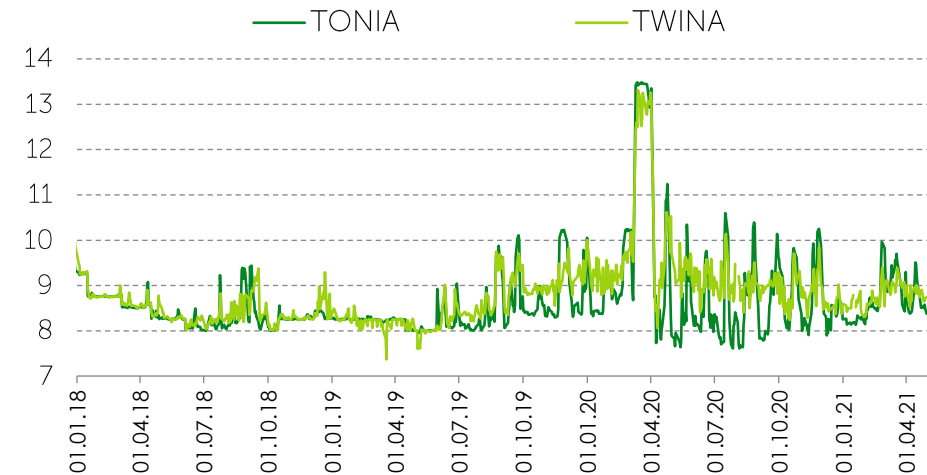
### Индикаторы своп-рынка, % годовых



### Инструменты рынка репо, трлн KZT



### Индикаторы репо, % годовых



Источник: KASE

# Содержание

- 01** | Краткий обзор результатов
- ▶ **02** | **Ключевые проекты KASE  
и мероприятия**

## Реализовано

## В работе

### IT модернизация

Внедрение новых торгово-клиринговых систем на фондовом, денежном и валютном рынках

Внедрение новых центров обработки данных

Обеспечение информационной безопасности и отказоустойчивости систем

Запуск мобильного приложения "KASE Mobile"

Запуск SPECTRA на рынке деривативов / второе полугодие 2021

Реализация браузерной версии информационного терминала (Web-терминала IRIS) / второе полугодие 2021

Реинжиниринг внутренних систем/ 2021 год

### Запуск услуг ЦК

Автоматизация процесса листинга

Внедрение центрального контрагента на всех рынках

Неттинг на фондовом рынке и репо

Мультиинструментальное обеспечение сделок

Расчетный цикл от T+0 до T+2

Предторговый контроль обеспечения

Привлечение провайдеров ликвидности

Увеличение срока операций репо, осуществляемых "автоматическим" способом

Внедрение клиринговых сертификатов участников (КСУ) / второе полугодие 2021

### Ликвидность и глубина биржевого рынка

Привлечение региональных финансовых организаций в члены KASE

Внедрение программ для маркет-мейкеров

Инклюзия биржевых услуг через прямые контакты с потенциальными эмитентами и инвесторами

Запуск торгов по омнибус счетам/ второе полугодие 2021

Открытие торгово-клирингового линка KZT/RUB / второе полугодие 2021

### Внедрение принципов устойчивого развития

Повышение прозрачности KASE

Внедрение стандартов экологичности ведения бизнеса

Повышение социальной ответственности

Реализация политики устойчивого развития Биржи / 2021 год

# Мероприятия Биржи в 2021 году

## Для эмитентов и инвесторов

В рамках проекта **"Road Show"** KASE совместно с руководством **Азиатского Банка Развития** провели онлайн-встречу для инвесторов и профессиональных участников рынка ценных бумаг.

В рамках проекта **"День эмитента"** KASE совместно с руководством **АО "Казахтелеком"**, **АО "KEGOC"**, **АО "Jýsan Invest"** и руководством акимата г. Шымкент провела онлайн-встречи для инвесторов, профессиональных участников рынка ценных бумаг и представителей СМИ.

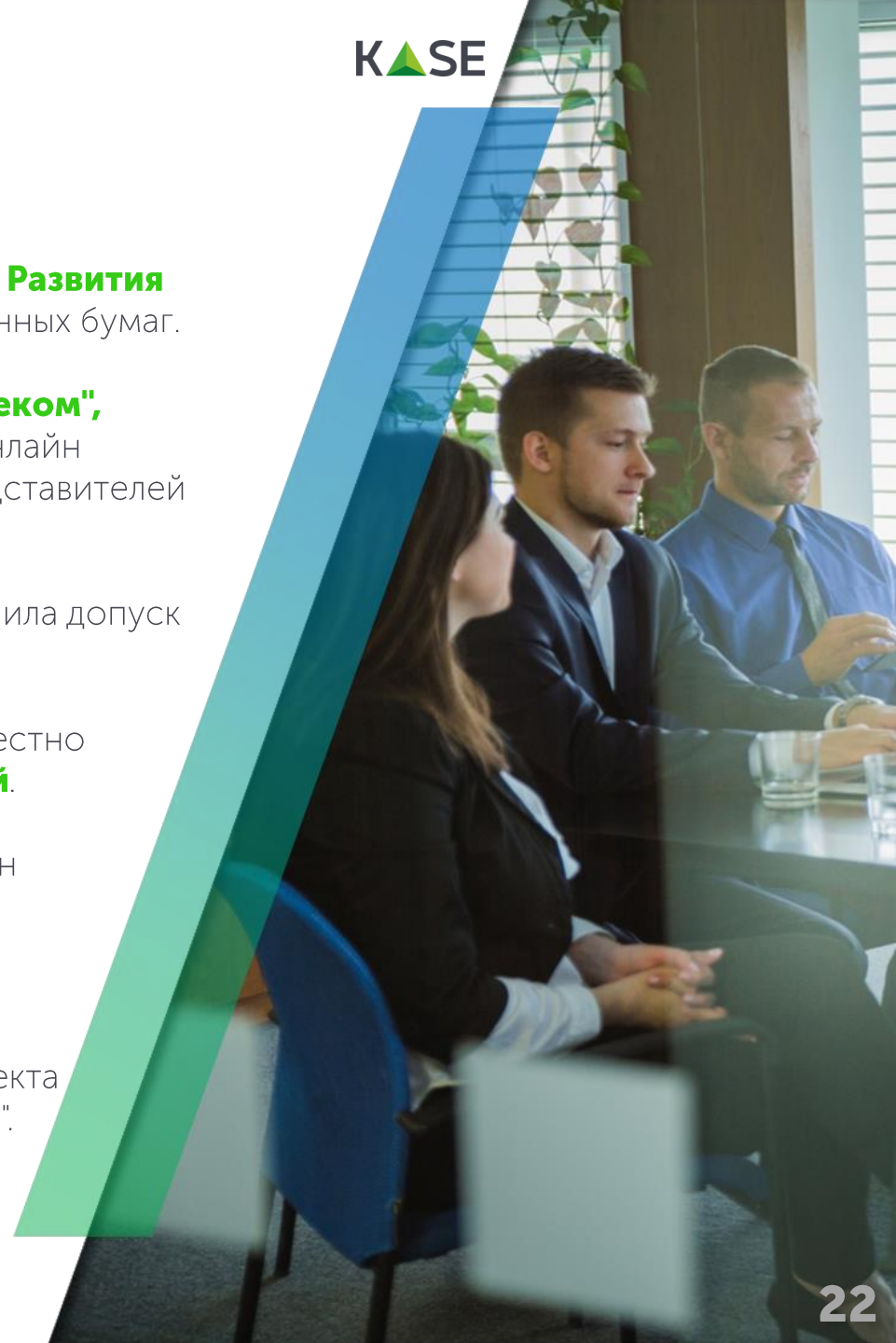
Проведена онлайн-встреча с инвесторами руководства **ТОО "1Fit"**. Компания получила допуск на площадку "KASE Startup" в феврале 2021 года.

Проведен онлайн-круглый стол по привлечению капитала на фондовом рынке совместно с **Фондом "Даму"**, акиматами **Костанайской и Северо-Казахстанской областей**.

Онлайн-семинар **"Раскрытие ESG факторов для эмитентов KASE"** будет проведен 26 мая 2021 года.

## Обучающие мероприятия

Проведен **вебинар по основам фондового рынка** в рамках международного проекта Global Money Week для участников образовательного проекта "Биржевой симулятор".





# Спасибо за внимание!

Республика Казахстан, 050040  
г. Алматы, ул. Байзакова, 280  
Северная башня  
Многофункционального комплекса  
"Almaty Towers" 8-й этаж  
Тел.: +7 (727) 237 5300  
e-mail: info@kase.kz  
[www.kase.kz](http://www.kase.kz)

FAQ



**KASE**

Қазақстан қор биржасы  
Казахстанская фондовая биржа  
Kazakhstan Stock Exchange