



Қазақстан қор биржасы
Казакстанская фондовая биржа
Kazakhstan Stock Exchange

типовая презентация
на 01 июля 2019 года



-
- ▲ KASE была основана 17 ноября 1993 года под наименованием "Казахская межбанковская валютная биржа" два дня спустя после введения национальной валюты Казахстана – тенге
 - ▲ KASE – коммерческая организация, функционирующая в организационно-правовой форме акционерного общества
 - ▲ У KASE 51 акционер (на 01.07.19) – банки, брокерско-дилерские организации, компании по управлению активами и другие финансовые организации
 - ▲ Крупный акционер: ГУ "Национальный Банк Республики Казахстан" (49,1%)

Акции и капитал KASE



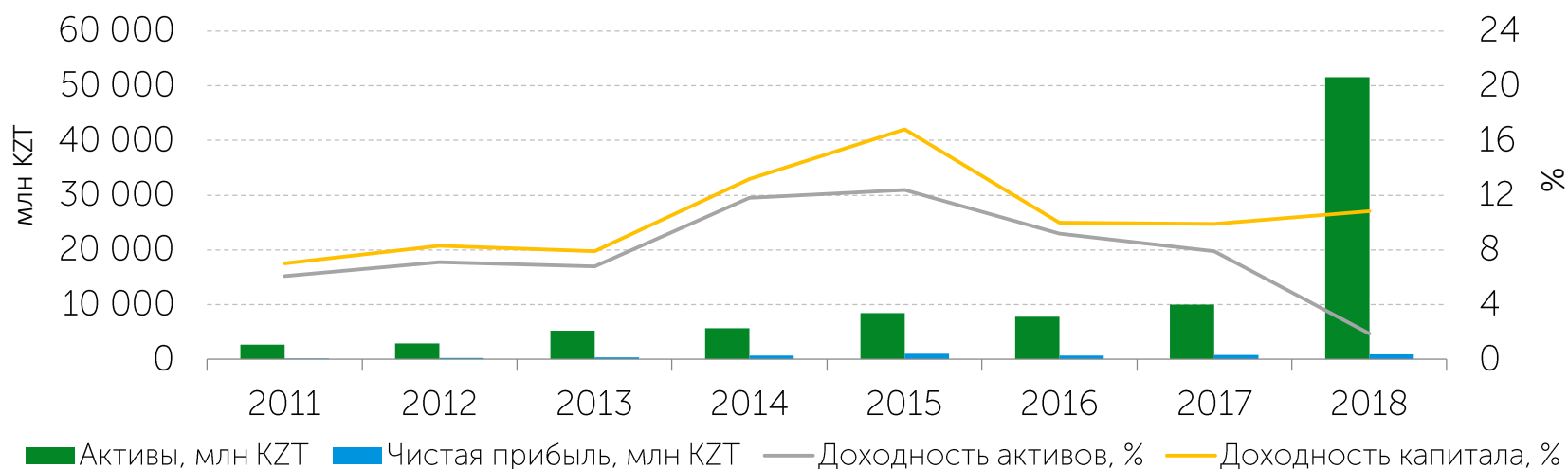
На 01 апреля 2019 года:

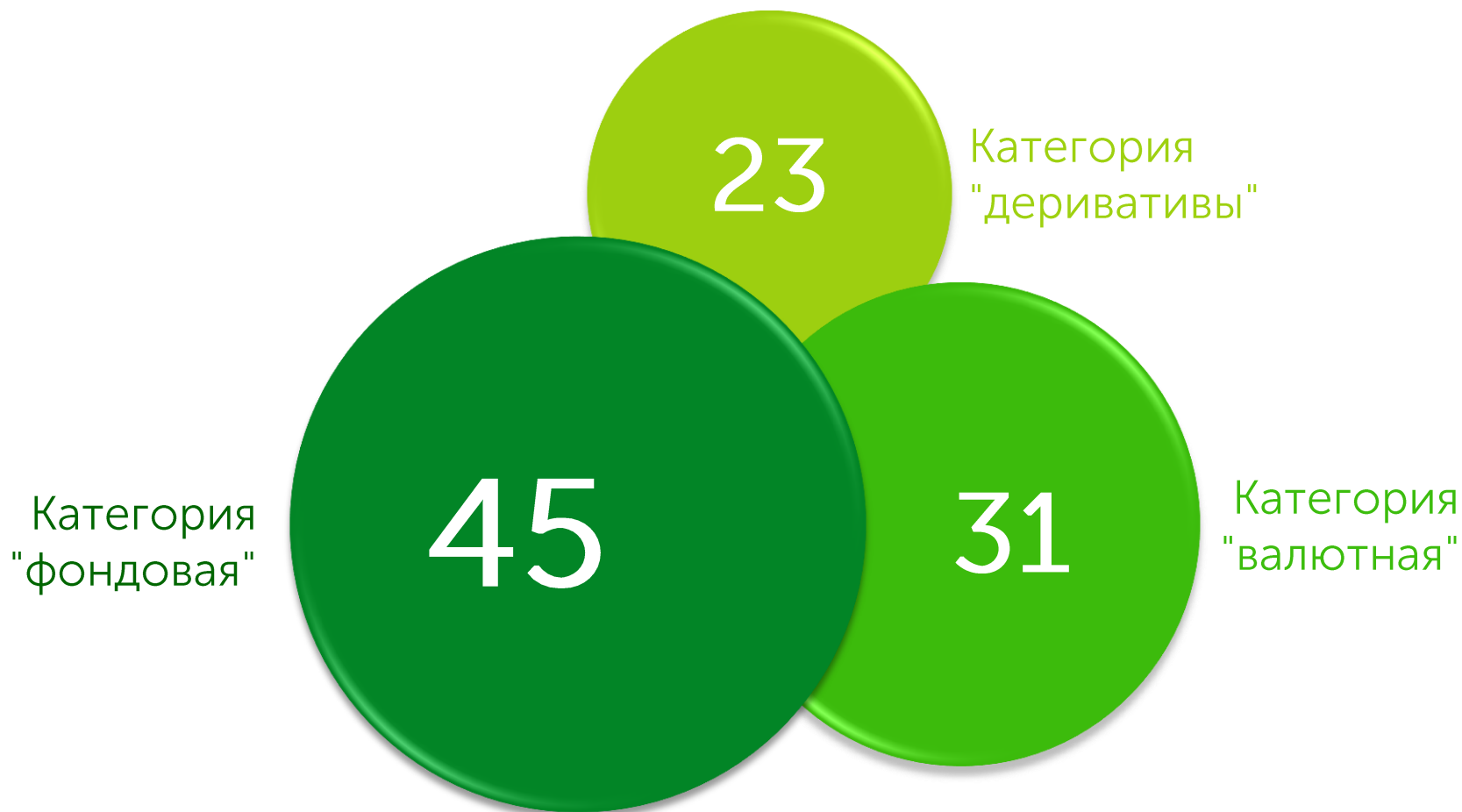
собственный капитал	9 849,3 млн KZT
оплаченный уставный капитал	2 661,8 млн KZT
количество объявленных акций	5 000 000
количество размещенных акций	974 373
балансовая стоимость акции	10 108,3 KZT

Показатели доходности KASE



	Активы, млн KZT	Чистая прибыль, млн KZT	Доходность активов, %	Доходность капитала, %
2018	51 583,8	965,3	1,9	10,8
2017	10 009,5	792,8	7,9	9,9
2016	7 809,9	721,8	9,2	10,0
2015	8 516,9	1 060,1	12,4	16,8
2014	5 677,4	667,7	11,8	13,2
2013	5 224,8	352,9	6,8	7,9
2012	2 967,9	210,0	7,1	8,3
2011	2 661,5	162,1	6,1	7,0





Общее количество членов Биржи – 52

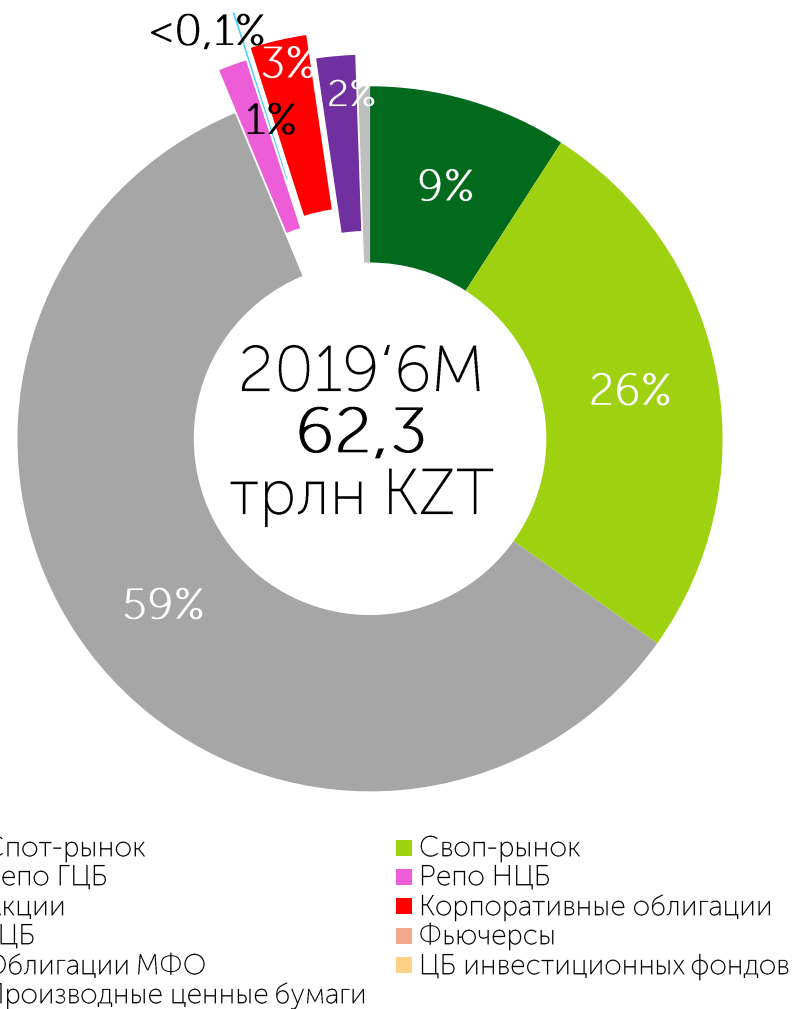
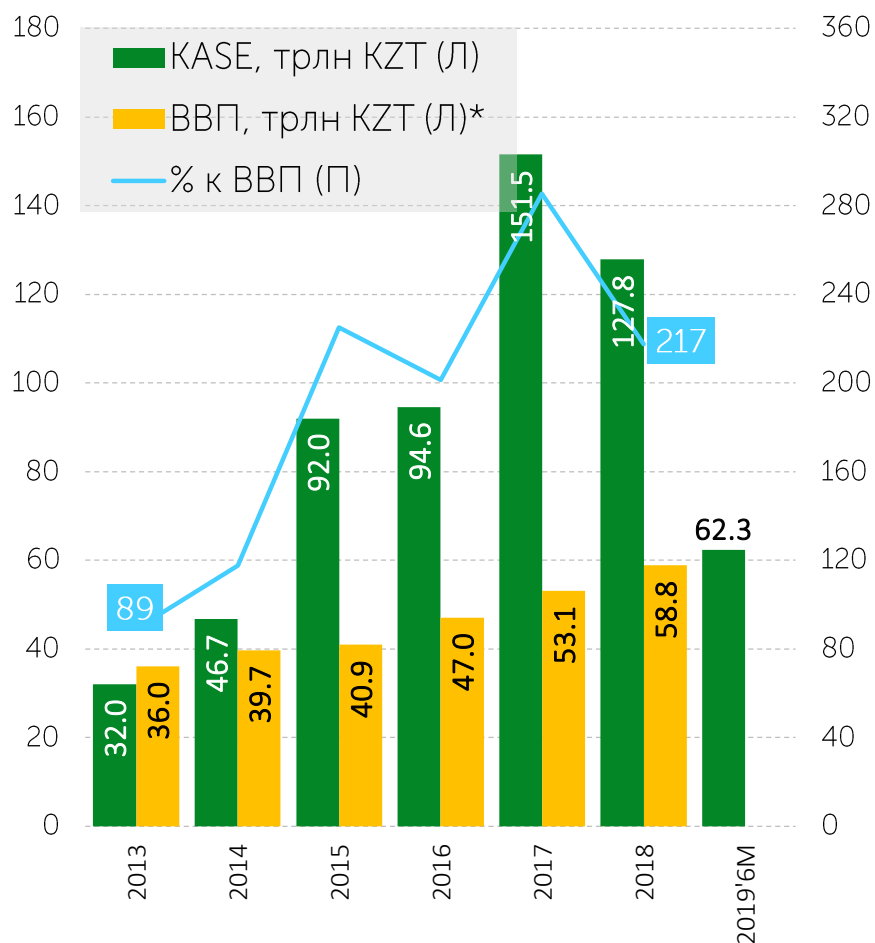
Показатели биржевого рынка за шесть месяцев 2019 года

Сектор биржевого рынка	Объем, млрд KZT	Объем млн USD	Среднедневное количество сделок	Среднедневной объем сделок, млрд KZT	Средний объем одной сделки, млрд KZT
Рынок ценных бумаг	3 096,1	8 149,5	452	26,0	0,1
Акции	47,6	125,4	434	0,4	0
Корпоративные долговые ЦБ	1 604,8	4 218,3	11	13,5	1,2
Казахстанские ГЦБ	1 106,6	2 917,0	4	9,3	2,6
Облигации МФО	333,7	879,9	1	2,8	1,9
ЦБ инвестиционных фондов	0,4	1,1	2	0	0
Производные ценные бумаги	3,0	7,8	0	0	0,1
Рынок иностранных валют	5 680,4	14 975,9	318	47,7	0,2
Рынок денег	53 526,9	141 274,5	422	449,8	1,1
Операций репо	37 491,2	98 946,6	375	315,1	0,8
Операций валютного свопа	16 035,7	42 327,9	47	134,8	2,9
Деривативы	0	0	0	0	0
Итого	62 303,4	164 399,9	1 191	523,6	0,4

* среднее количество сделок было меньше 1

Объем и структура рынка

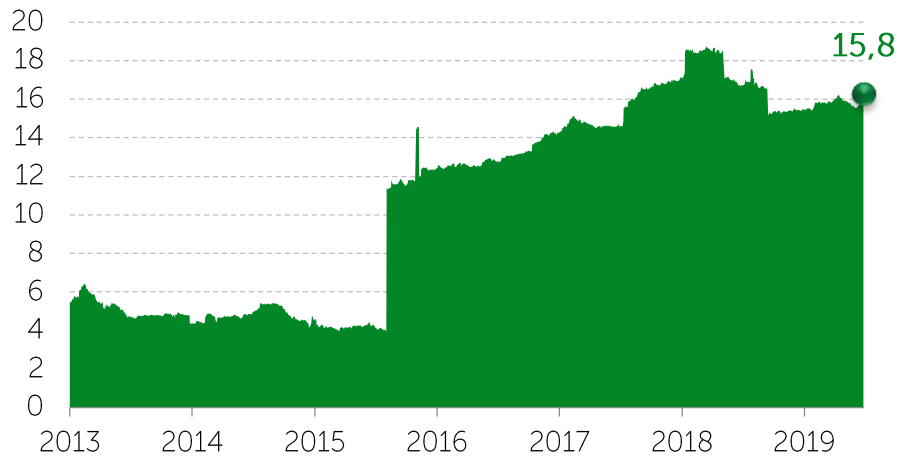
Объем торгов и ВВП



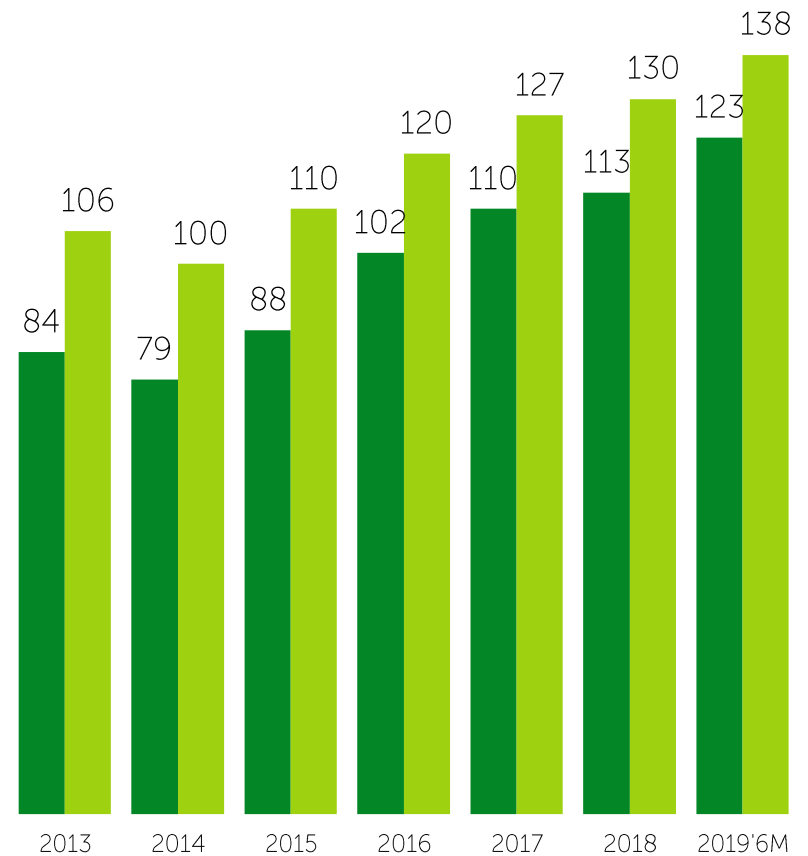
* Источник: Комитет по статистике Министерства национальной экономики РК

Рынок акций

Капитализация рынка акций, трлн KZT

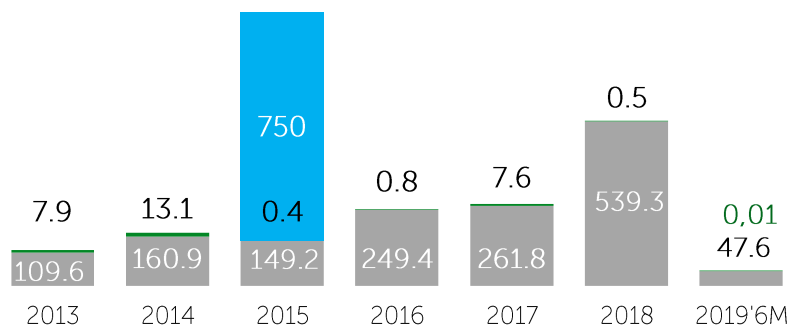


■ Число эмитентов ■ Число инструментов

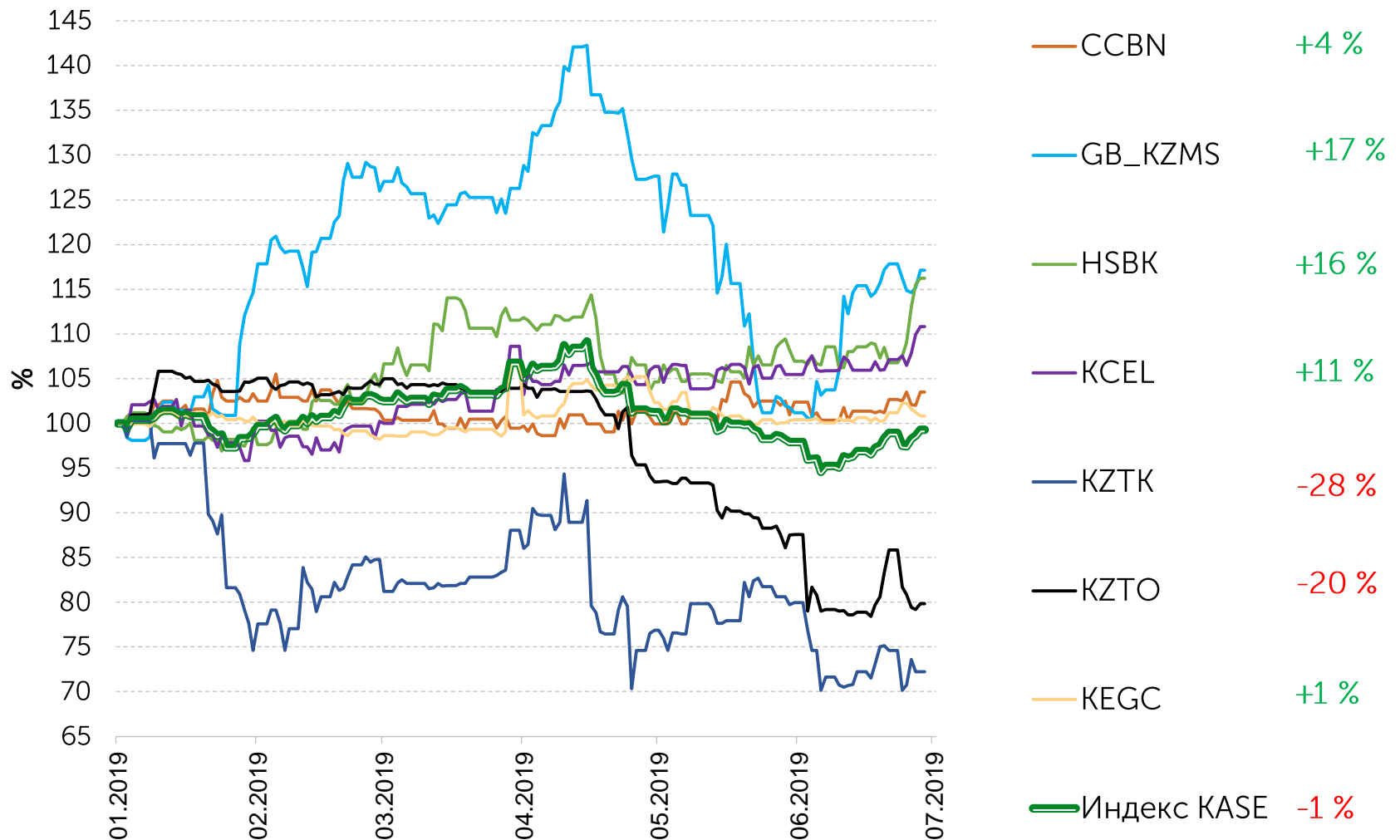


Объем торгов, млрд KZT

■ КазМунайГаз ■ Первичный рынок ■ Вторичный рынок



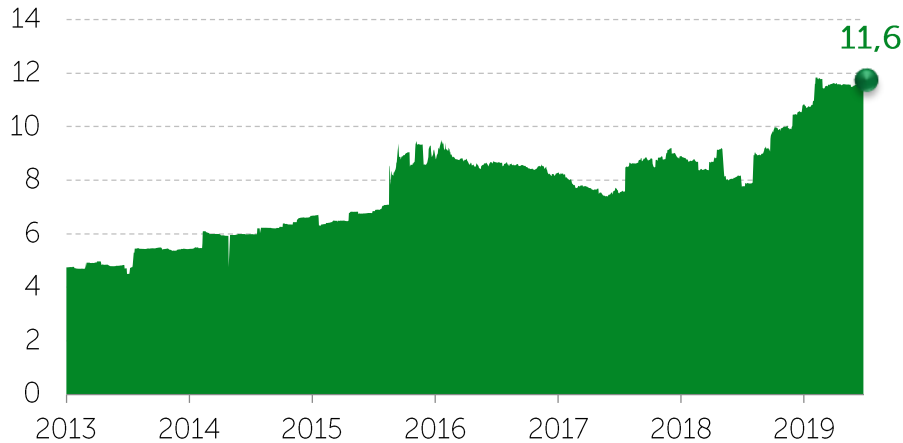
Компоненты Индекса KASE



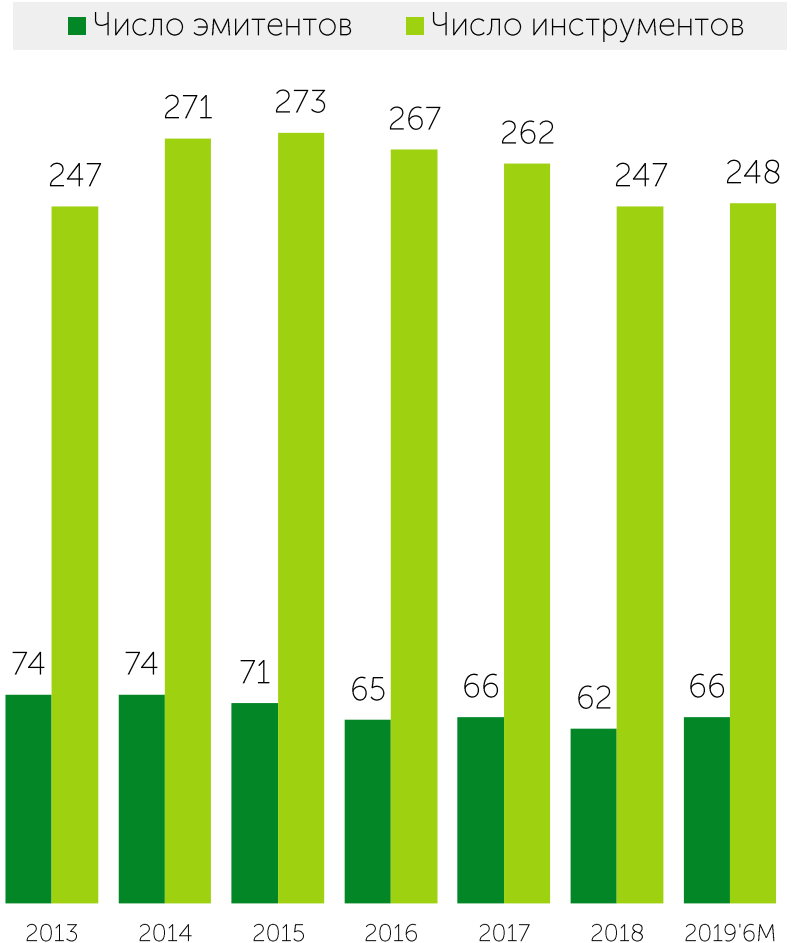
Рынок корпоративных облигаций



Объем корпоративного долга в обращении, трлн KZT



Объем торгов, млрд KZT

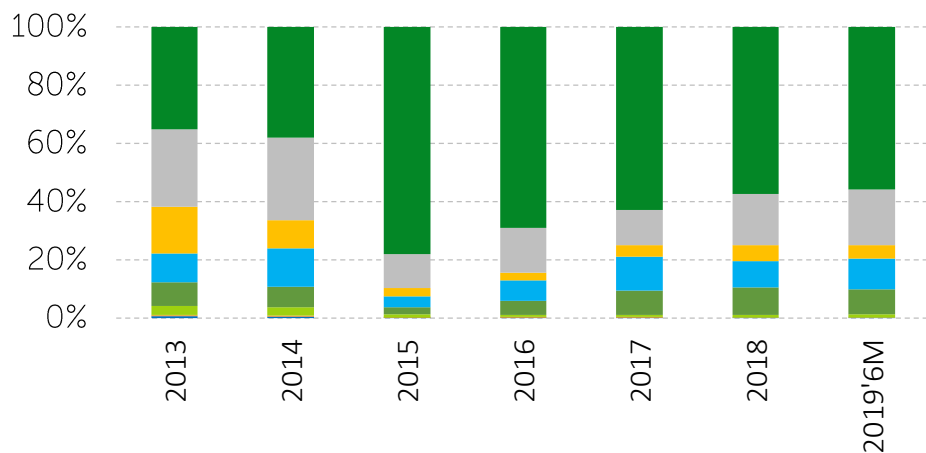


Отраслевая структура



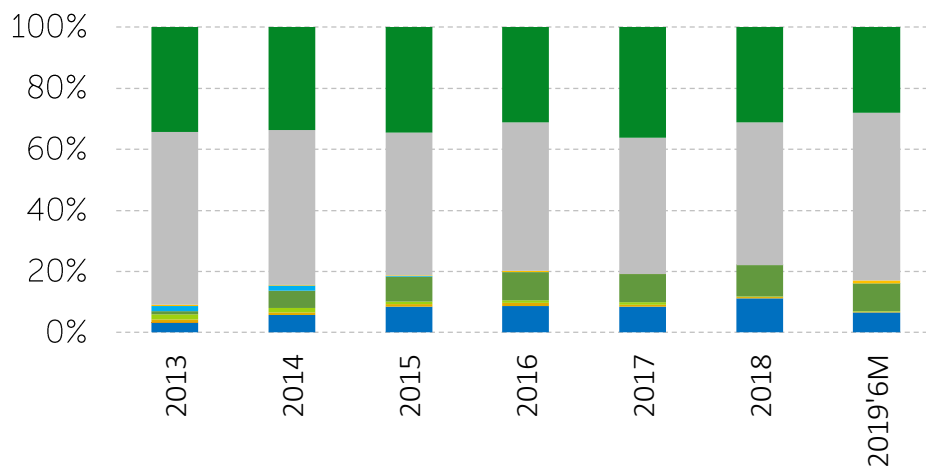
Акции

Доля от капитализации, %



	Акции	Облигации
Энергетика	55,9	28,1
Финансы	19,2	54,9
Предоставление телекоммуникационных услуг	4,6	0,9
Материалы	10,5	<0,1
Промышленность	8,6	9,0

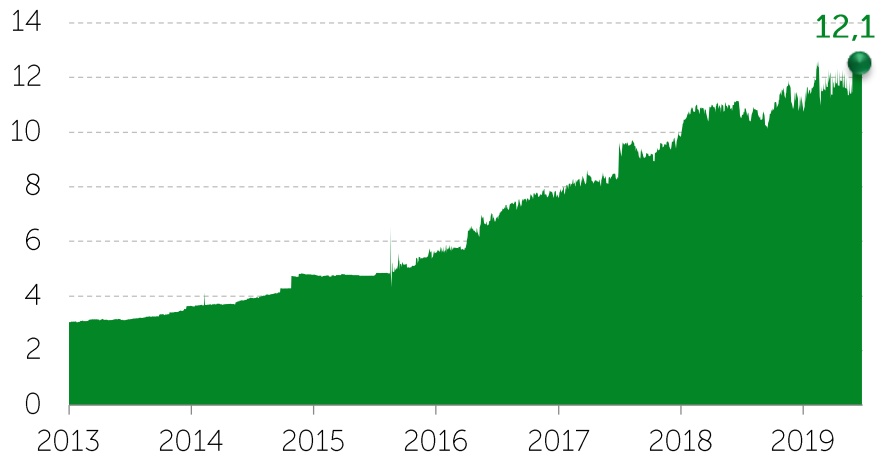
Корпоративные облигации



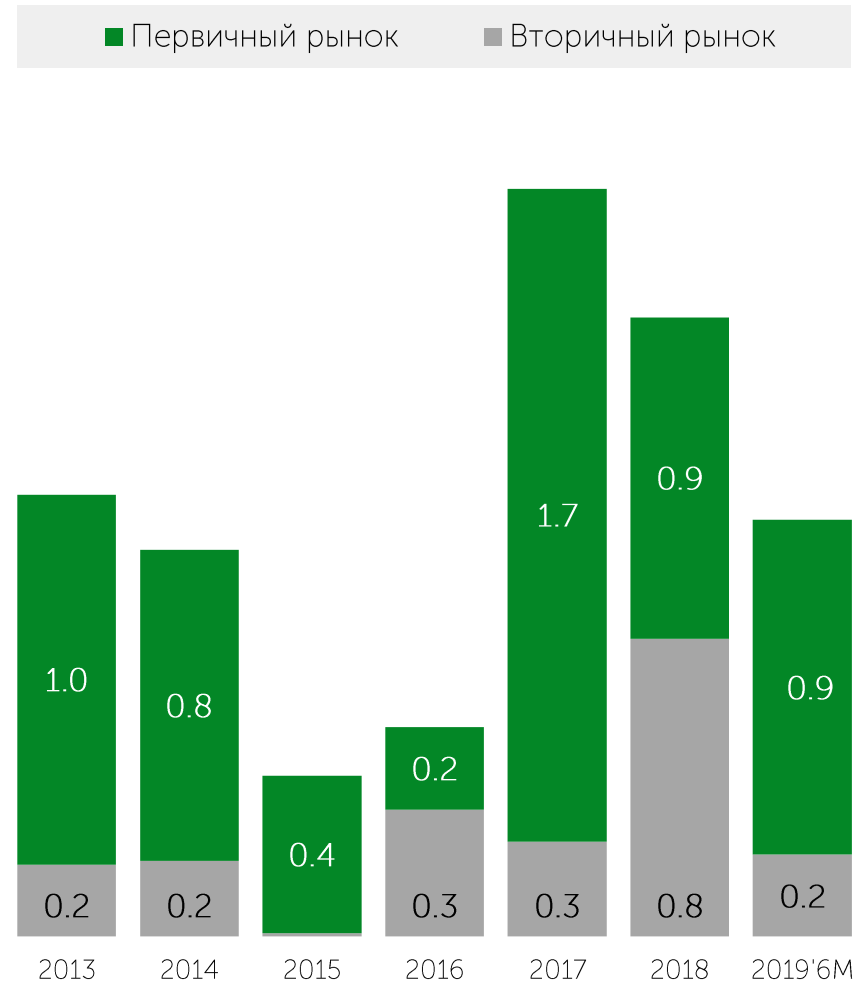
Потребительские товары массового спроса	1,1	0,3
Предоставление коммунальных услуг	<0,1	0,3
Информационные технологии	0	0
Здравоохранение	0	0
Неосновные потребительские товары	0,1	6,5

РЫНОК ГЦБ

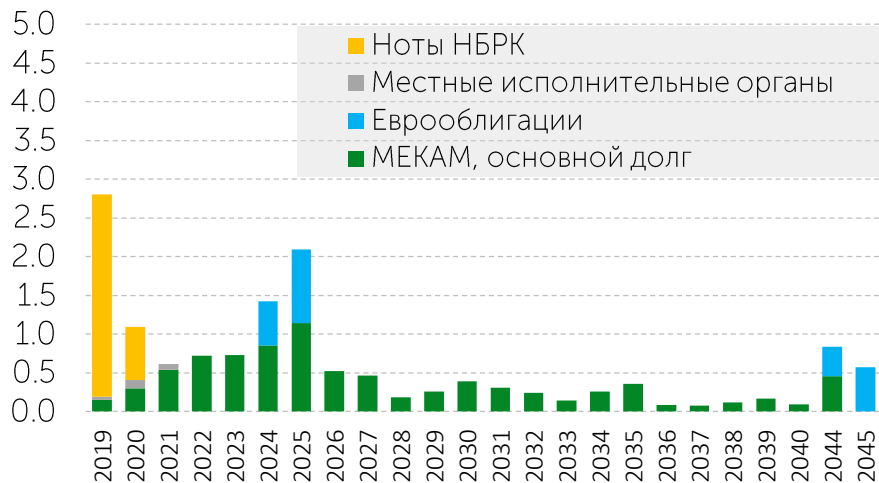
Сумма государственного долга, трлн KZT



Объем торгов, трлн KZT

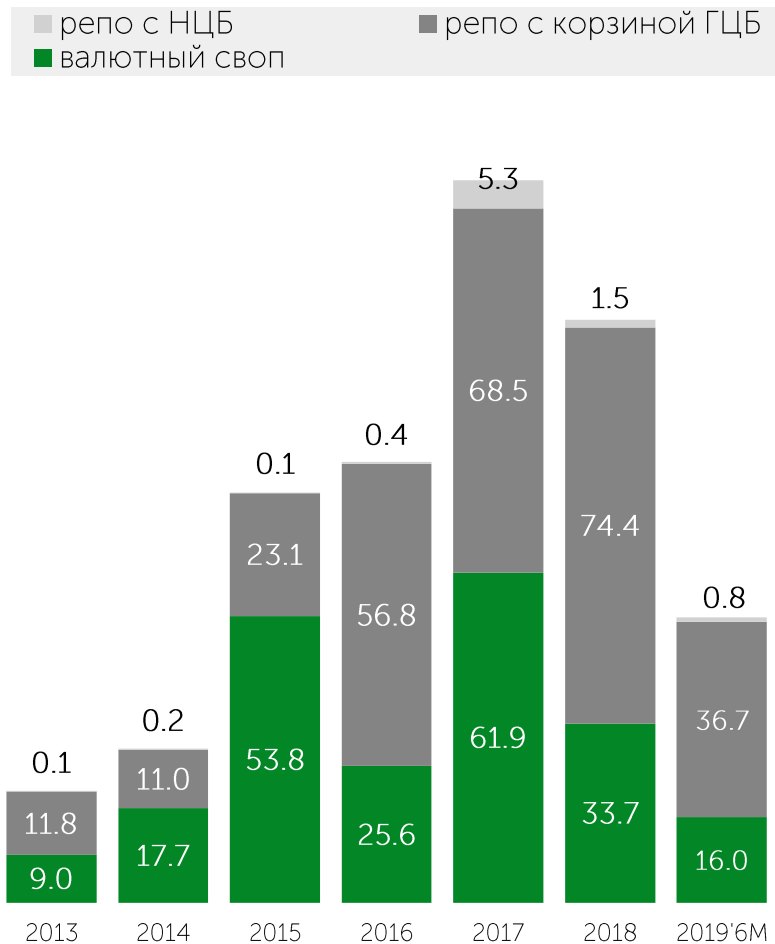


Динамика выплат по госдолгу, трлн KZT

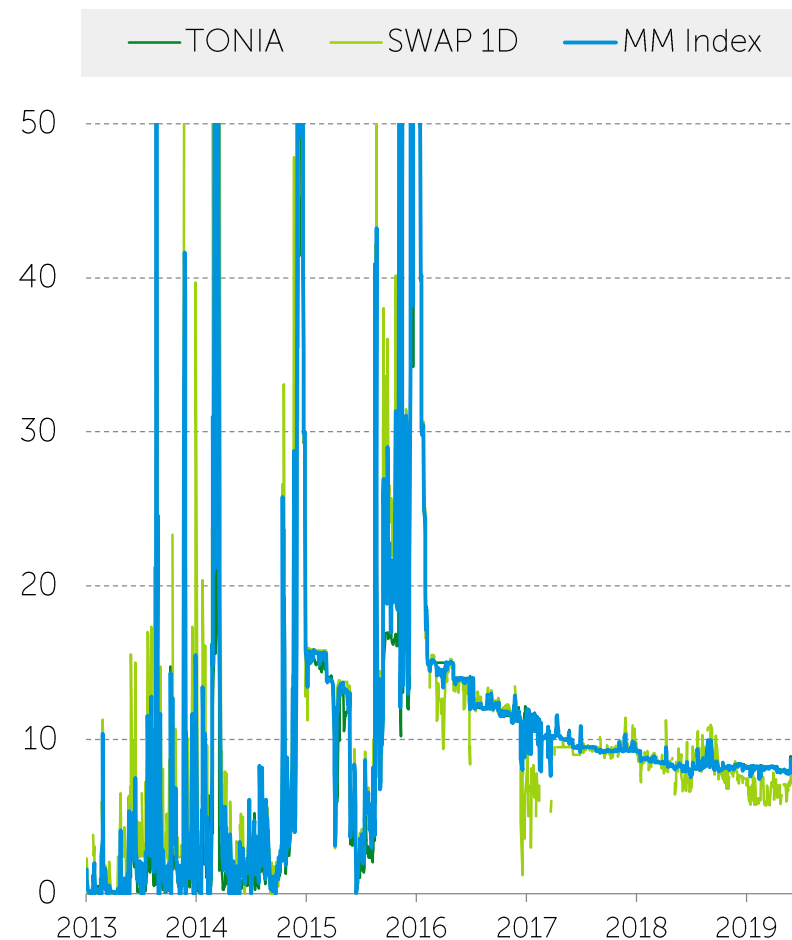


Рынок денег

Объем торгов, трлн KZT



Индикаторы денежного рынка, %

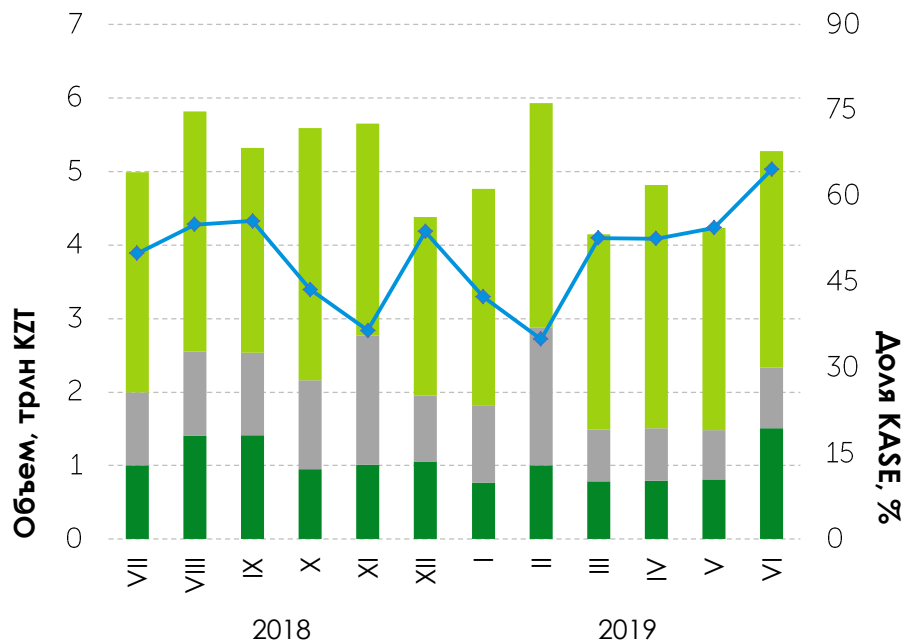


Рынок иностранных валют

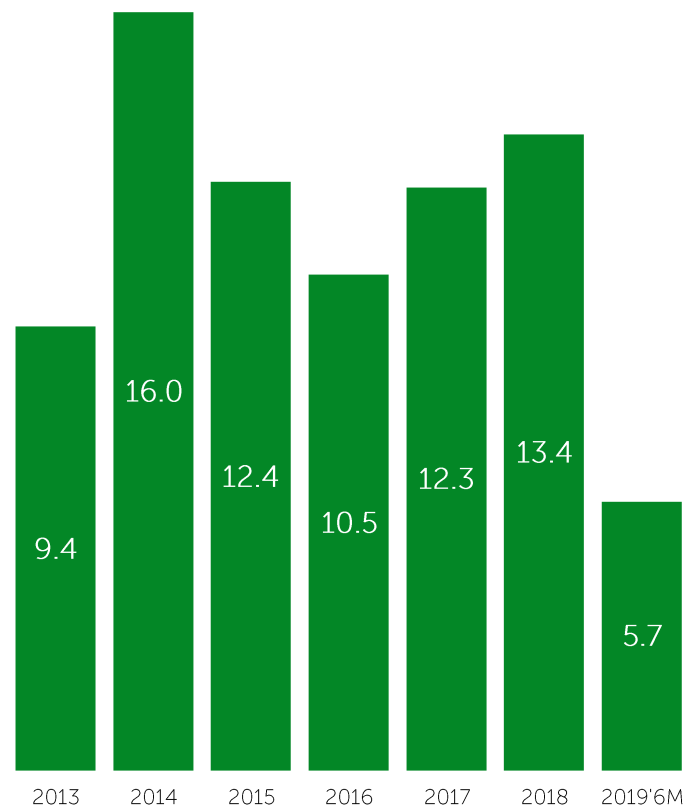


Соотношение биржевых и внебиржевых валютных операций

- Внебиржевые операции между банками-резидентами РК и банками-нерезидентами РК
- Внебиржевые операции между банками-резидентами РК
- Операции на спот-рынке KASE
- ◆ Доля операций на спот-рынке KASE в общем объеме валютных операций по покупке между банками-резидентами РК



Объем торгов на спот-рынке, трлн KZT



Спасибо за внимание!

Республика Казахстан, 050040
г. Алматы, ул. Байзакова, 280
Северная башня
Многофункционального комплекса
"Almaty Towers", 8-й этаж
Тел.: +7 (727) 237 5300
Факс: +7 (727) 296 6402
e-mail: info@kase.kz
www.kase.kz