

ОБЗОР РЕЗУЛЬТАТОВ ДЕЯТЕЛЬНОСТИ за 9 месяцев 2022 года

18 октября 2022 года
г. Алматы



СОДЕРЖАНИЕ

- **Краткий обзор результатов**
- **Ключевые проекты KASE и мероприятия**

+69%

объем торгов
с 114,3 до
193,6 трлн тенге

x2,5

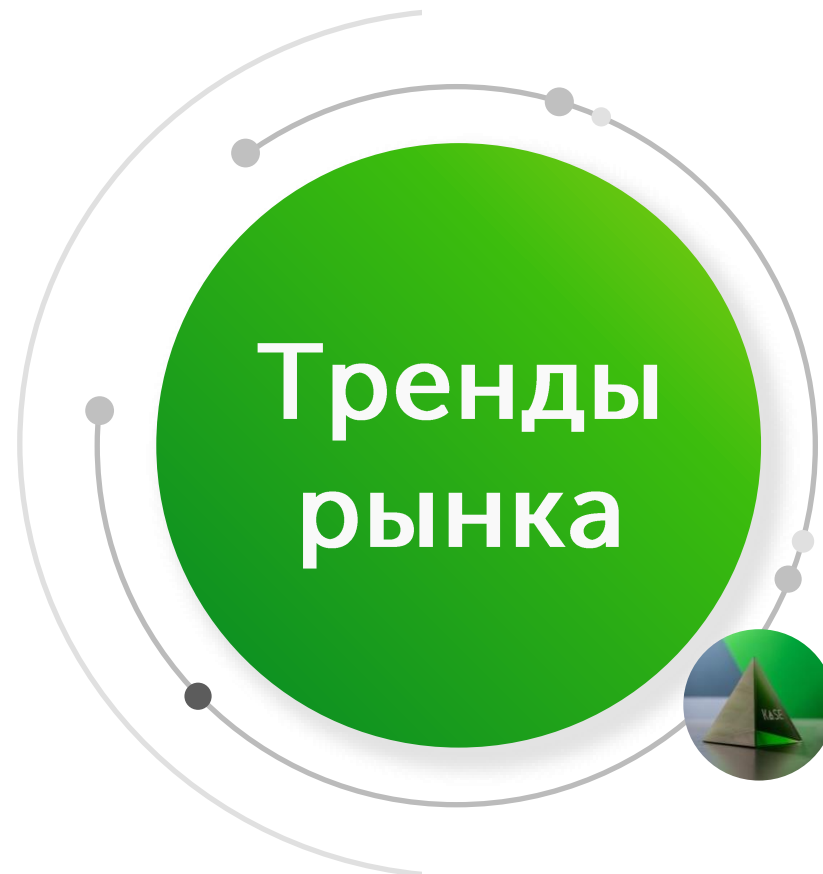
объем торгов
на вторичном рынке ГЦБ
с 621,0 до
1 579,9 млрд тенге

+19%

объем торгов на вторичном
рынке корп. облигаций
с 614,6 до
733,5 млрд тенге

+30%

объем торгов на рынке
иностраннх валют
с 10,7 до
13,9 трлн тенге



-16%

Индекс KASE
с 3 675,28 до
3 083,79 пунктов

-21%

капитализация
рынка акций
с 28,8 до
22,8 трлн тенге

+234 тыс.

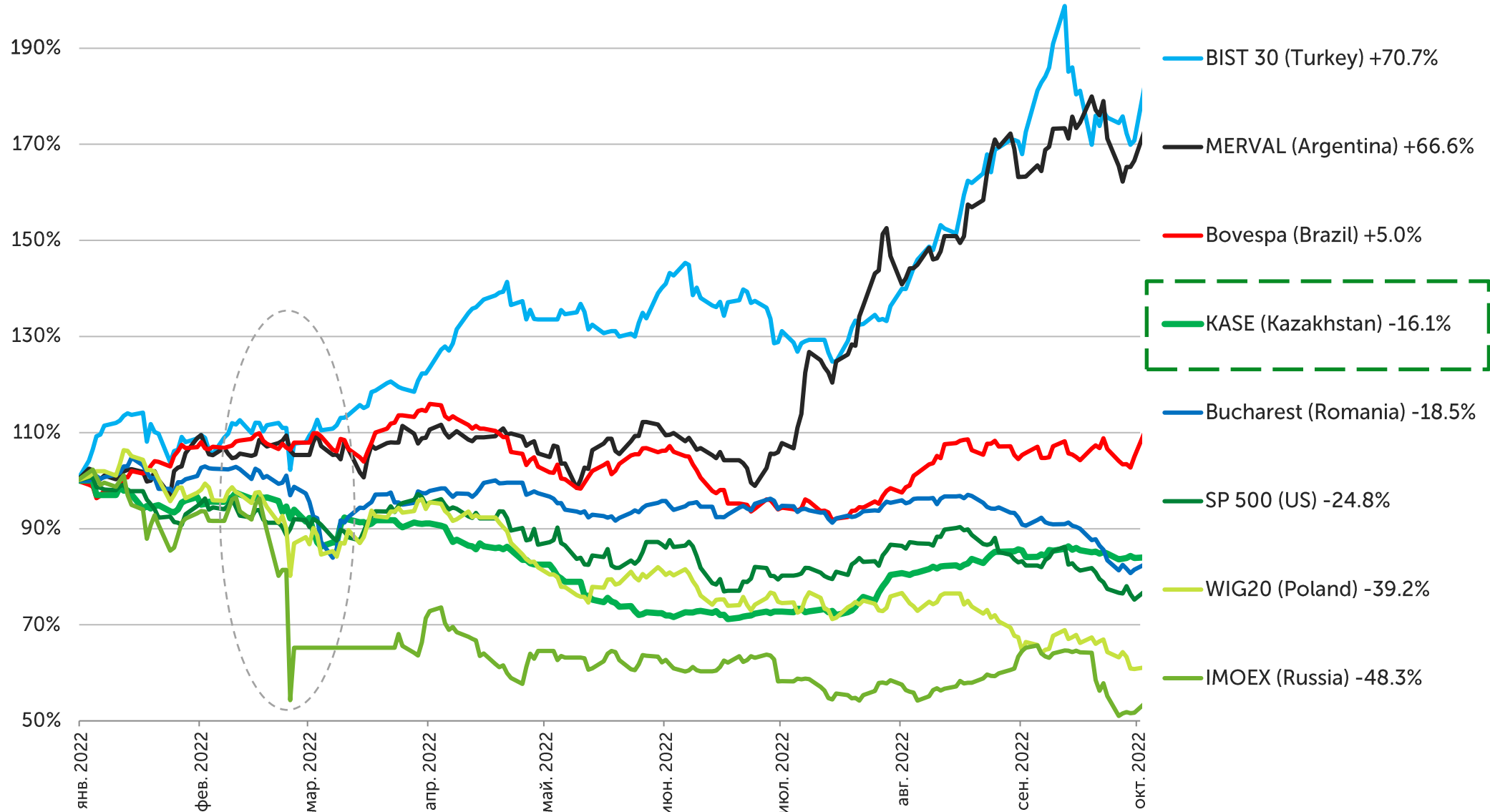
НОВЫХ СЧЕТОВ, ОТКРЫТЫХ
ФИЗИЧЕСКИМИ ЛИЦАМИ
на 01.10.22
440 тыс. счетов в ЦД

+75 НОВЫХ

инструментов
в официальном списке

Индекс KASE и мировые фондовые индексы

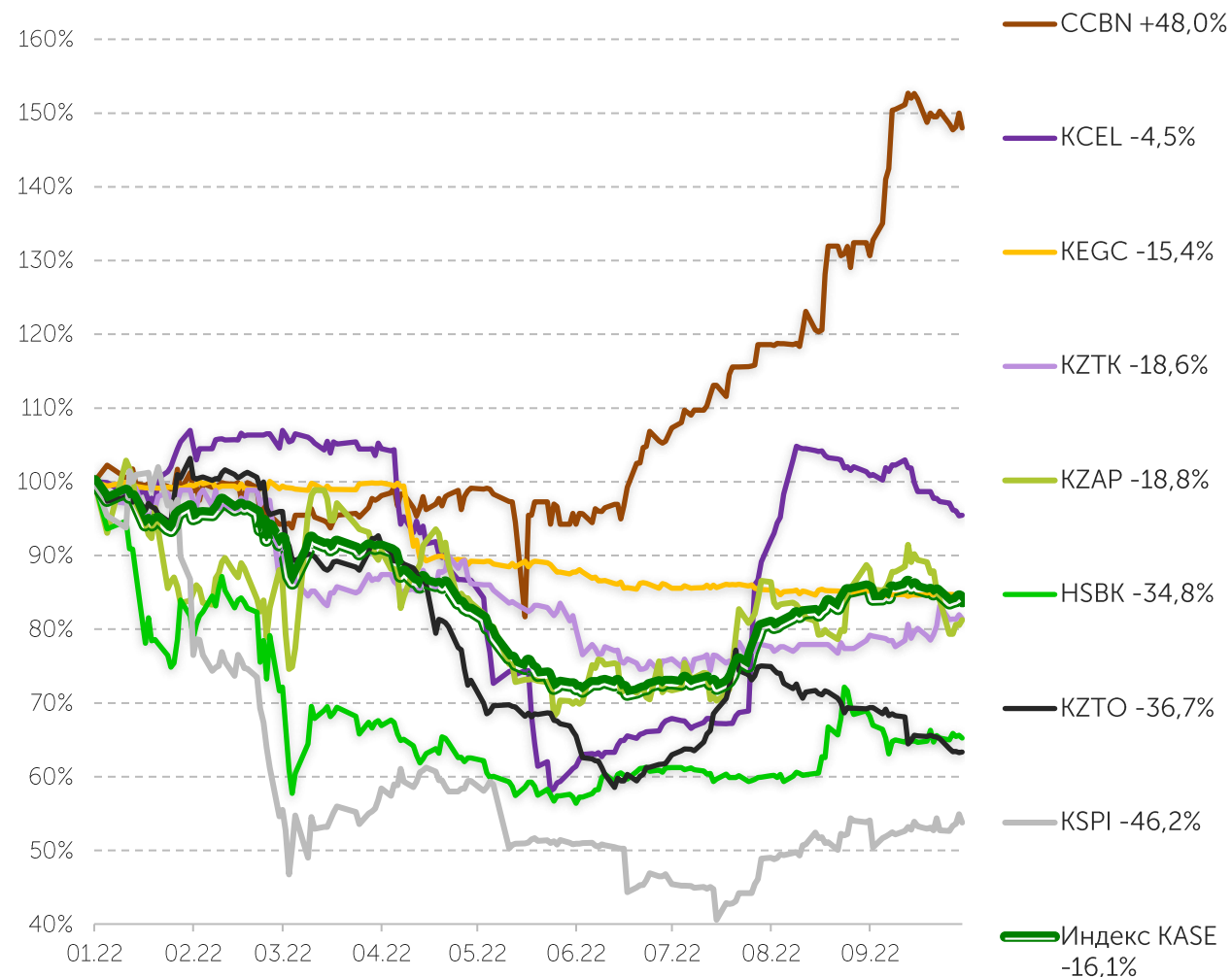
данные с 01 января по 30 сентября 2022 года



Индекс KASE*			
Компания	Free float, %	Доля в индексе, %	Капитализация, млрд KZT
Банк ЦентрКредит	40,4	11,0	110,7
Народный банк	30,5	15,6	1 339,2
Кселл	34,1	15,4	309,9
КЕГОК	10,0	10,1	410,8
Kaspi.kz	23,9	15,8	5 382,9
Казатомпром	25,0	13,5	3 557,9
Казахтелеком	16,3	12,1	302,2
КазТрансОйл	10,0	6,5	266,9
Итого			11 680,5

- С 05 мая 2022 года в представительский список Индекса KASE включены простые акции АО "Kaspi.kz"

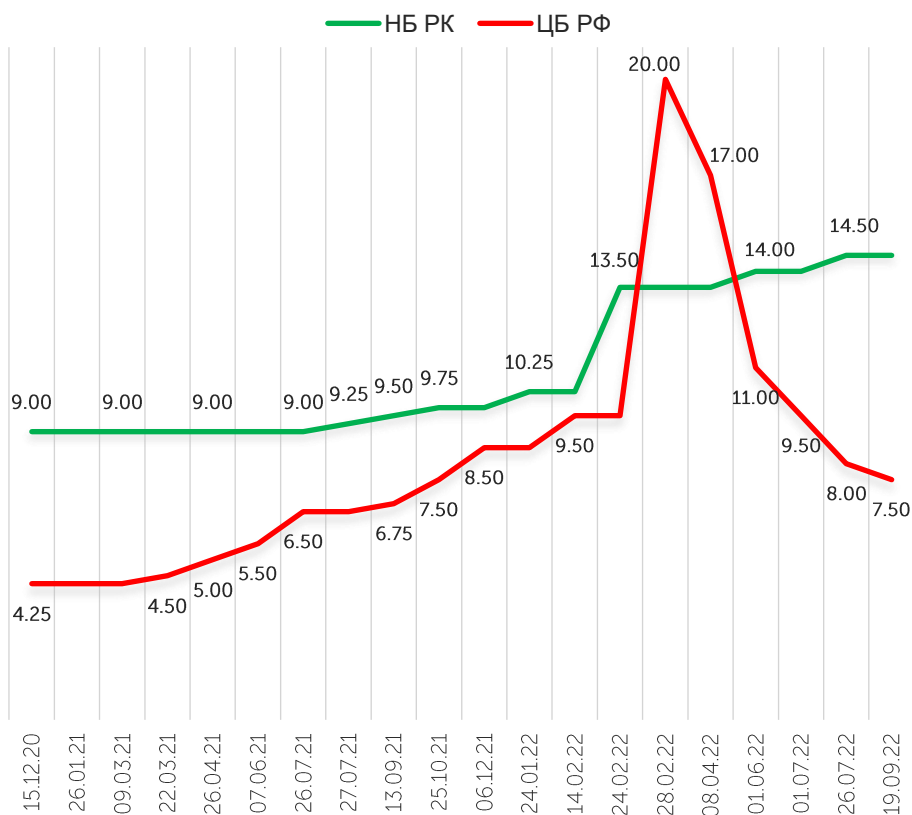
Динамика составляющих Индекса KASE за 9М 2022 года



* данные по состоянию на 30 сентября 2022 года
Источник: KASE

Динамика изменения базовой ставки и ИПЦ

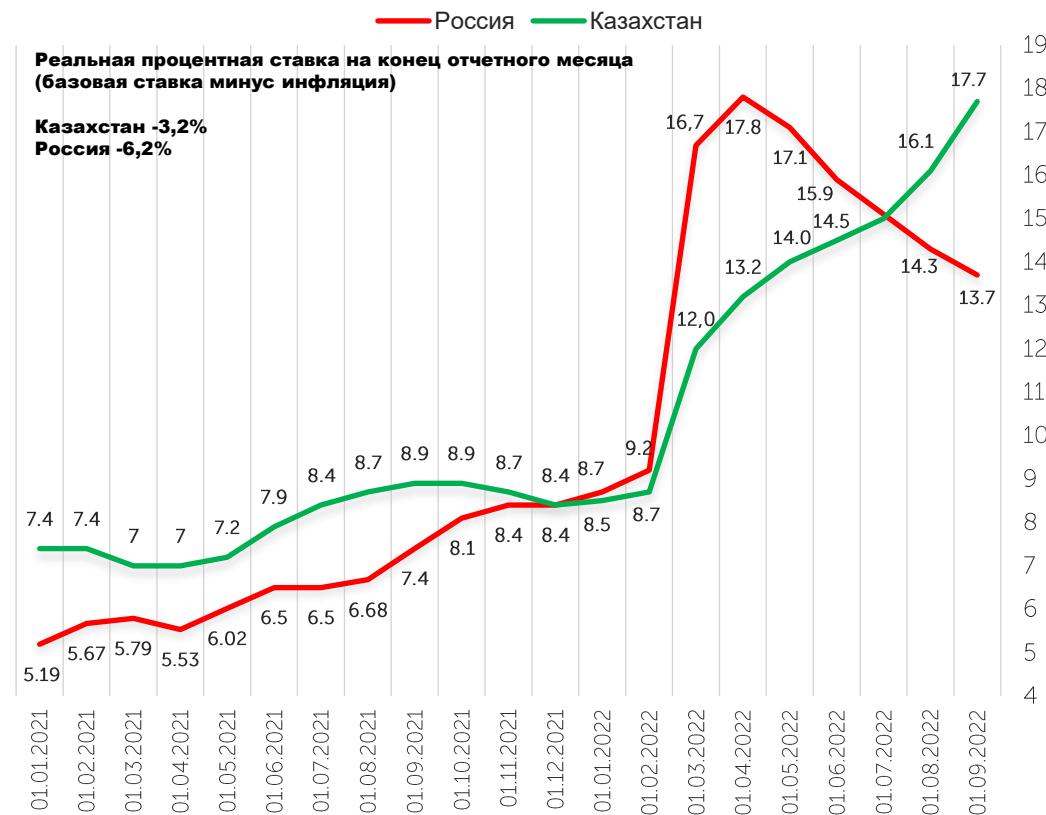
Динамика изменения базовой ставки в Казахстане (вспомогательно указана базовая ставка ЦБ РФ на момент изменения базовой ставки в РК), в % годовых



Процентные ставки и уровень инфляции других стран мира

Страна	Ставка (%)	Уровень инфляции (CPI)
Россия (CBR)	7,50%	13,7%
США (FED)	3,00%-3,25%	8,3%
Еврозона (ECB)	1,25%	10,0%
Великобритания (BOE)	2,25%	9,9%
Швейцария (SNB)	0,5%	3,3%
Австралия (RBA)	2,6%	6,1%
Япония (BOJ)	-0,1%	3,0%
Индия (RBI)	5,9%	7,0%
Китай (PBOC)	3,65%	2,5%
Бразилия (BCB)	13,75%	7,17%

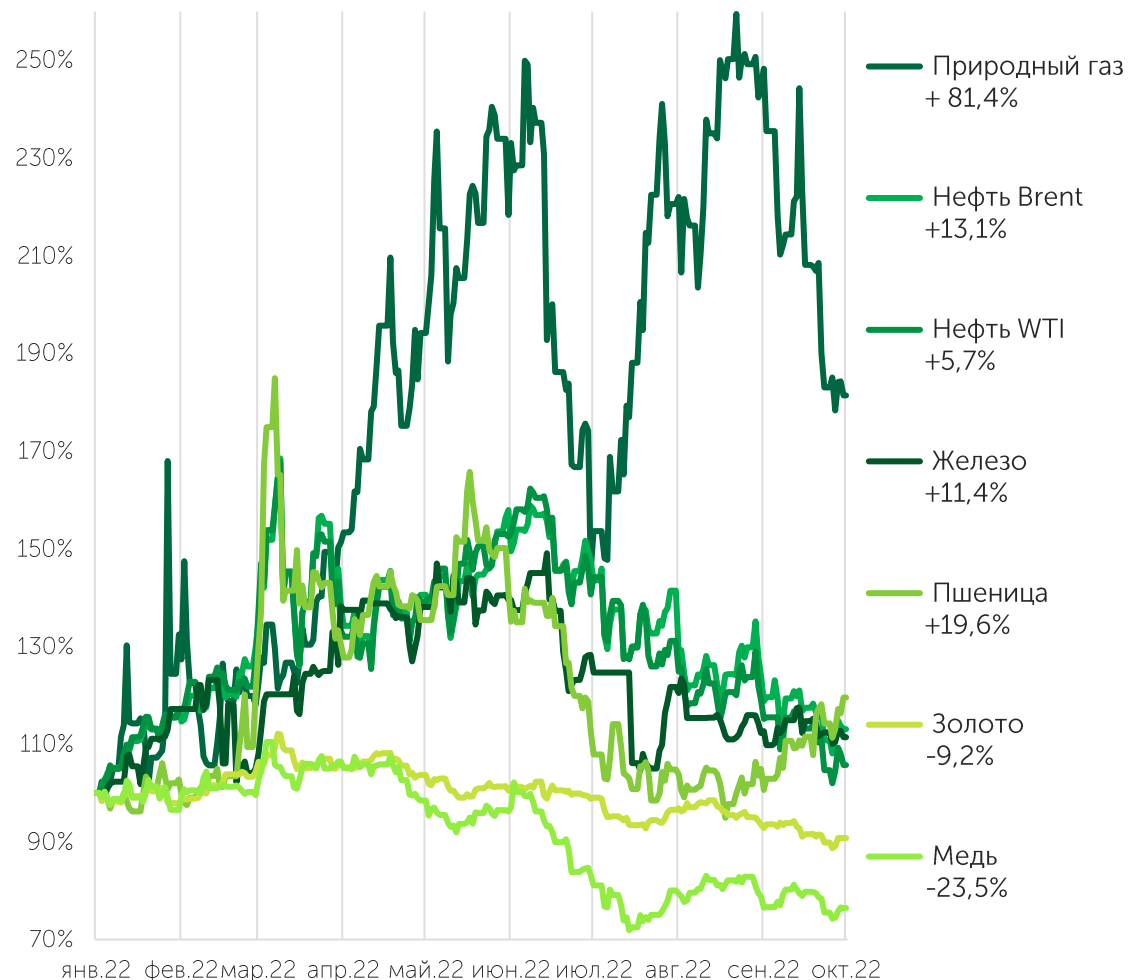
Динамика изменения годовой инфляции в Казахстане (вспомогательно указана годовая инфляция в РФ), в %



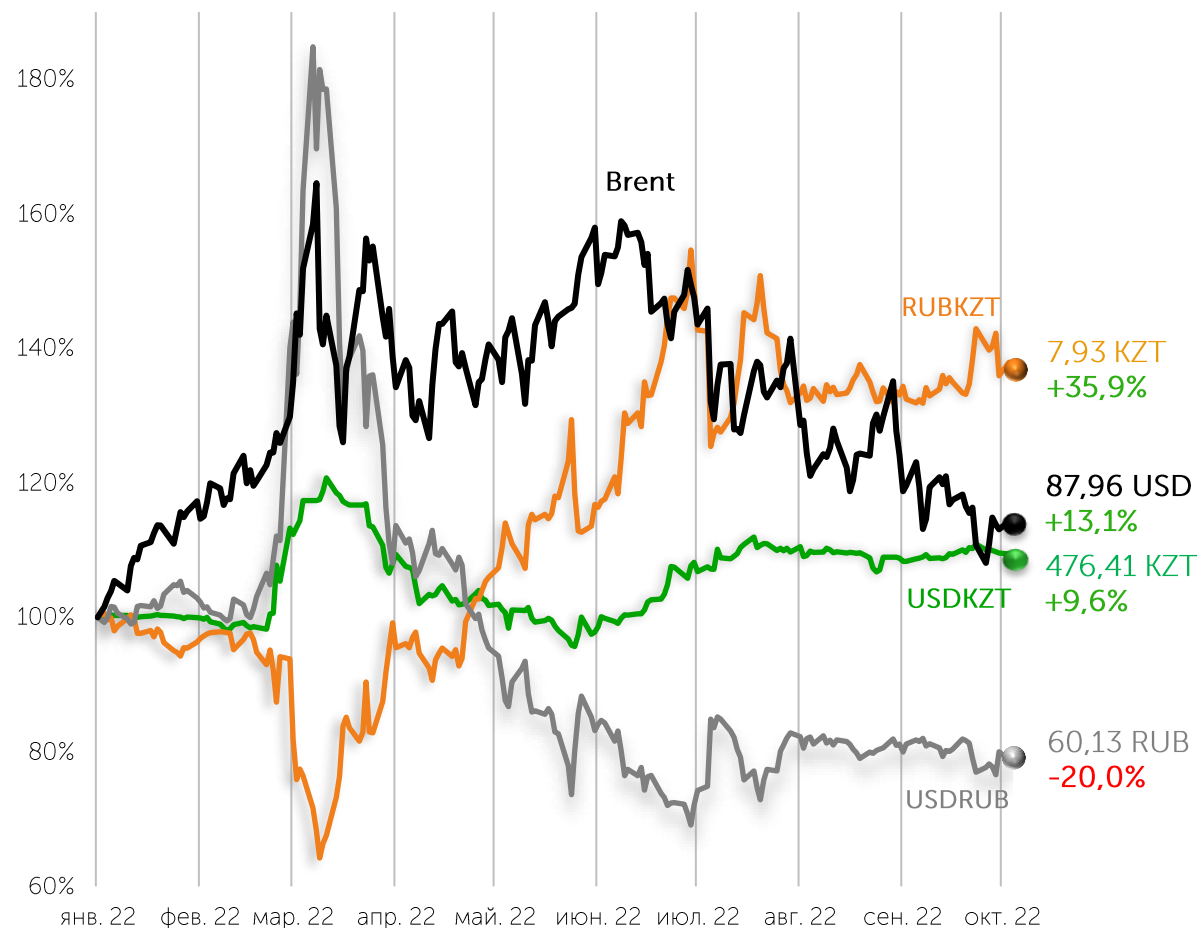
- **ФРС США** 16 марта повысил ставку на 25 бп, 4 мая – на 50 бп, 15 июня, в июле и сентябре – по 75 бп до 3,25%;
- **ЕЦБ** завершил программу покупки активов РЕПР к июлю 2022 г., впервые поднял ставку в июле на 50 бп, в сентябре – на 75 бп до 1,25%;
- **Банк Англии** пять раз подряд повышал ставку по 25 бп (16 декабря, 03 февраля, 16 марта, 04 мая, 15 июня) до 1,25%; в августе и сентябре – по 50 бп до 2,25%;
- **Центральный Банк Китая** снижал ставку на 5 бп в декабре, 10 бп в январе и 5 бп в августе до 3,65%;
- **Центральный Банк Российской Федерации** 28 февраля принял решение повысить ключевую ставку до 20%, 11 апреля перешел к снижению до 17%, 4 мая – до 14%, 27 мая – до 11%, 14 июня – до 9,5%, 25 июля – до 8%, 19 сентября – до 7,5%.

Источник: Bloomberg

Динамика изменения стоимости базовых активов*



Динамика изменения курса RUB/KZT, USD/KZT, USD/RUB в сравнении с динамикой стоимости нефти*, %



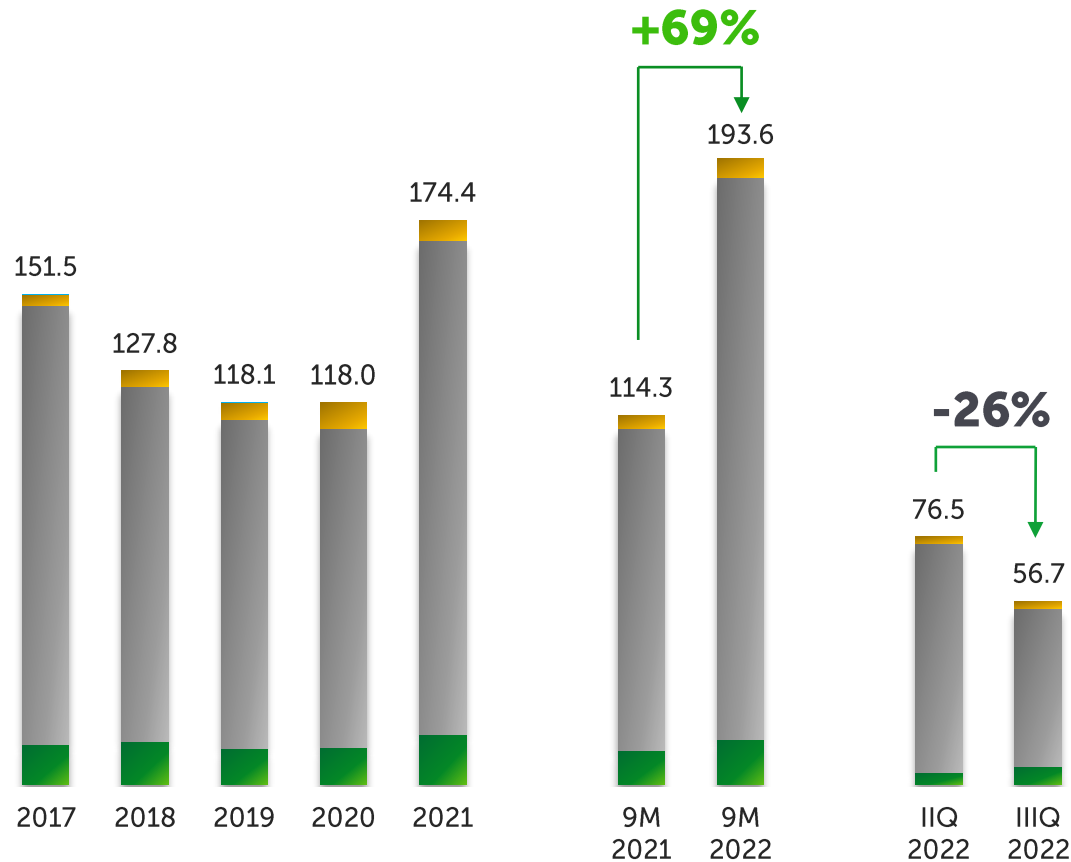
* данные с 01 января по 30 сентября 2022 года
 Источник: Bloomberg

Рынки KASE:

рост объема торгов на 69%



Динамика объема торгов по секторам, трлн тенге

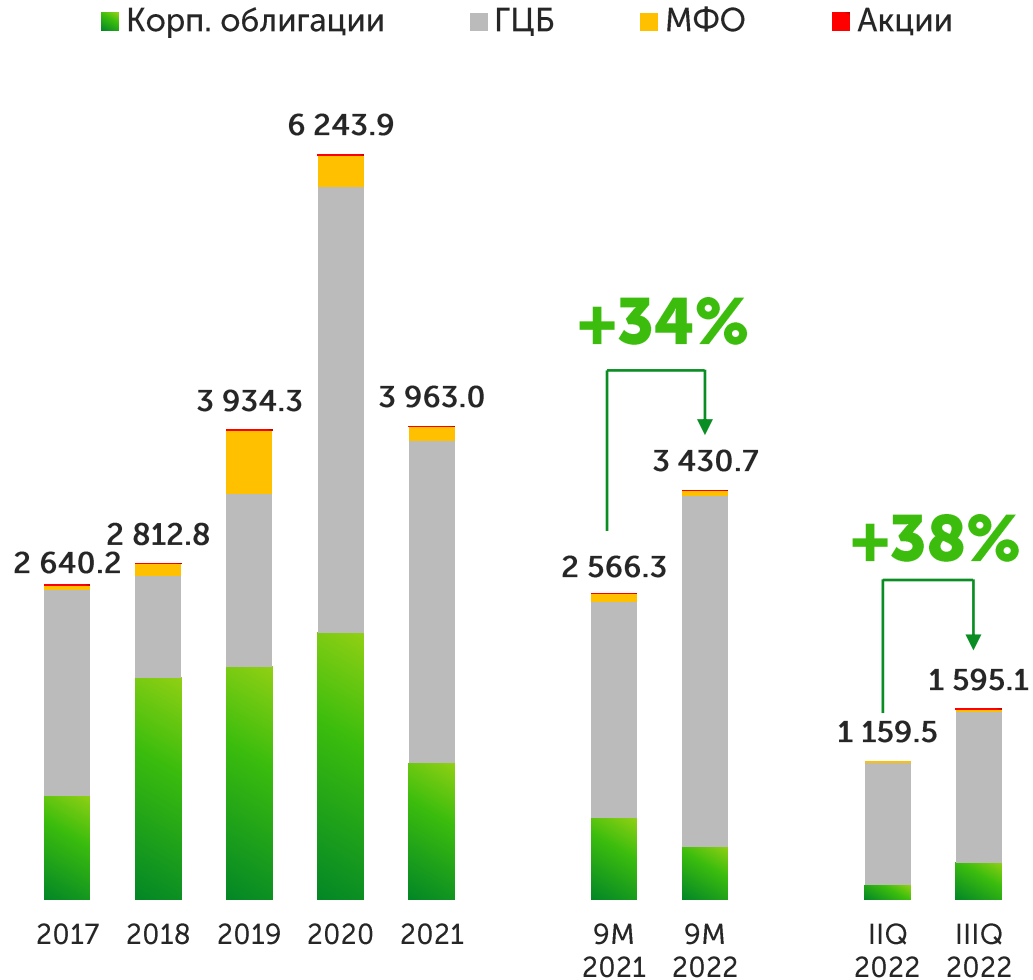


9M'2022 к 9M'2021

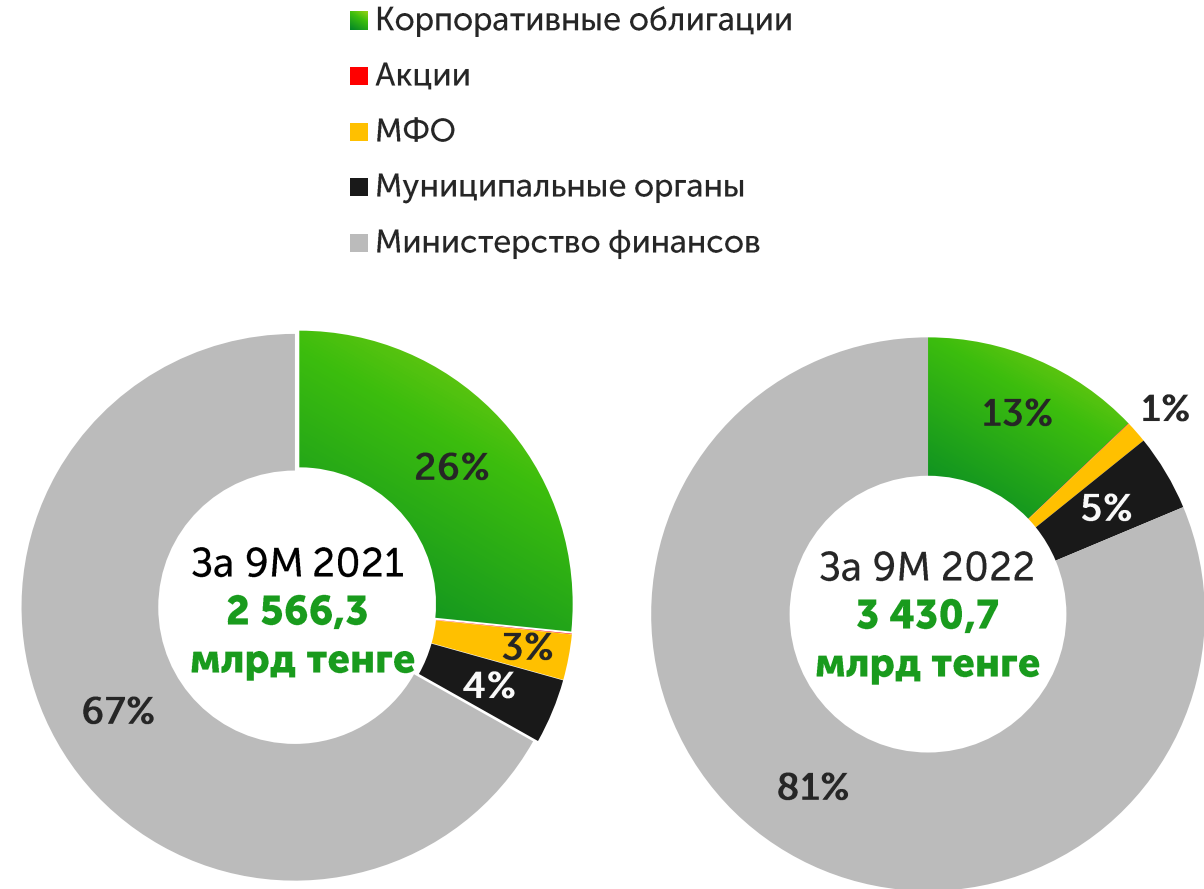


Рынок привлечения капитала: рост объема привлечений на 34%

Объем первичных размещений, млрд тенге



Структура первичного рынка, млрд тенге



В торговых списках

1 433 инструмента, включая **921** ценную бумагу, **245** инструментов в списке T+ за 9М 2022 года +17 ценных бумаг, -23 инструментов в списке T+

по состоянию на 01 октября 2022 года

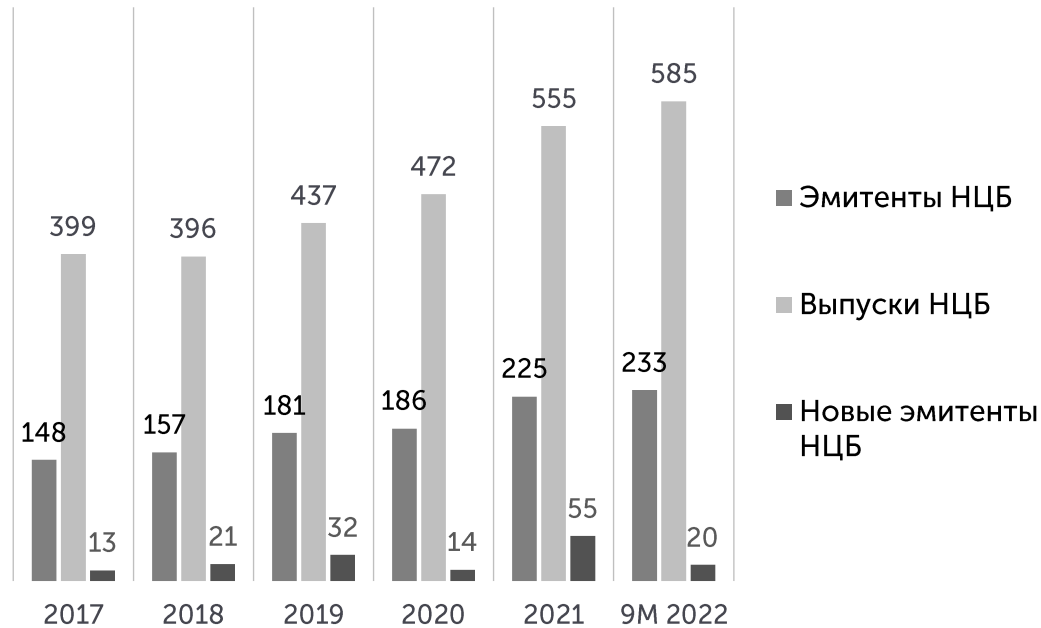
Фондовый рынок			Рынок денег	Валютный рынок	Деривативы
Акции	Облигации	Иные ЦБ	Своп-операции	Спот	Фьючерсы
IPO / Аукционы	Аукционы	Вторичный рынок	RUBKZT	RUBKZT	KASE Index
Выкуп	Вторичный рынок	ЦБ инвестиционных фондов	USDKZT	USDKZT	USDKZT RUBKZT
Вторичный рынок	ГЦБ МФ РК	ETF	CNYKZT	CNYKZT	
Крупные компании	Муниципальные облигации		EURKZT	EURKZT	KZAP HSBK
МСБ	Ноты НБ РК		Авторепо	EURUSD	
Двойной листинг	ГЦБ иностр. гос-в		Акции		
GDR	Корпоративные облигации		Облигации		
	Облигации МФО*		Корзина ГЦБ		
			КСУ		
57	177	11			
116	538	22	465	16	31
Расчеты					
T+2	T+2	T+2	от T+1 до T+1Y	T+0	T+1W
T+0 - неликвидные ЦБ	T+0 – неликвидные ЦБ	T+0	от T+0 до T+90	T+1	T+1M
				T+2	T+3M
					T+6M

* ценные бумаги международных финансовых организаций

Источник: KASE

Официальный список KASE: 20 новых эмитентов

Структура листинговых компаний по сферам деятельности



За 9М 2022 года в официальный список были включены 75 инструментов 43 эмитентов, в том числе 22 инструмента 20 новых эмитентов.

Во третьем квартале 2022 года в официальный список были включены 48 инструментов 28 эмитентов, в том числе 12 инструментов 10 новых эмитентов:

- АО "Акбакай Голд Ресорсиз"
- АО "Aidarly Project (Айдарлы Проджект)"
- АО "Евразийская финансовая компания"
- ТОО "Алматы Логистик Центр"
- ТОО "Авеста-Караганда"
- VANECK ETF TRUST
- BlackRock, Inc
- Mirae Asset Global Investments
- The Select Sector SPDR Trust
- The Walt Disney Company

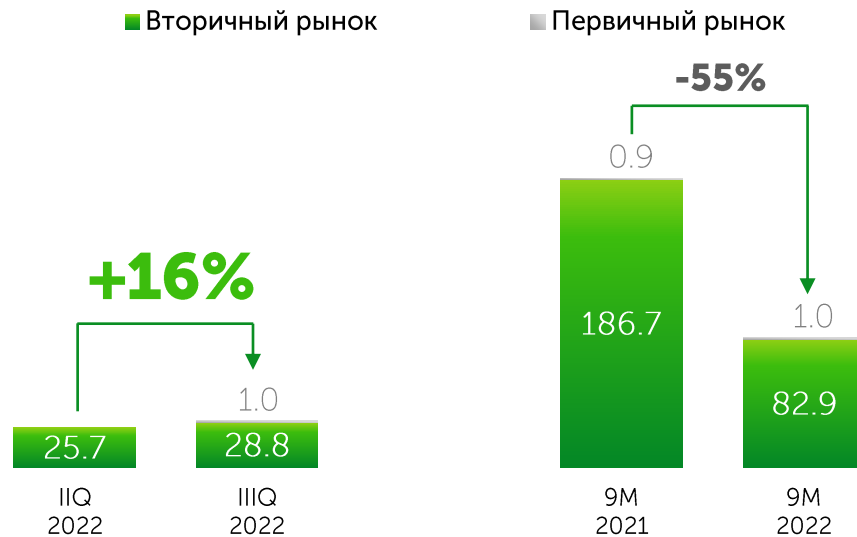
Рынок акций:

снижение объема торгов на 55%

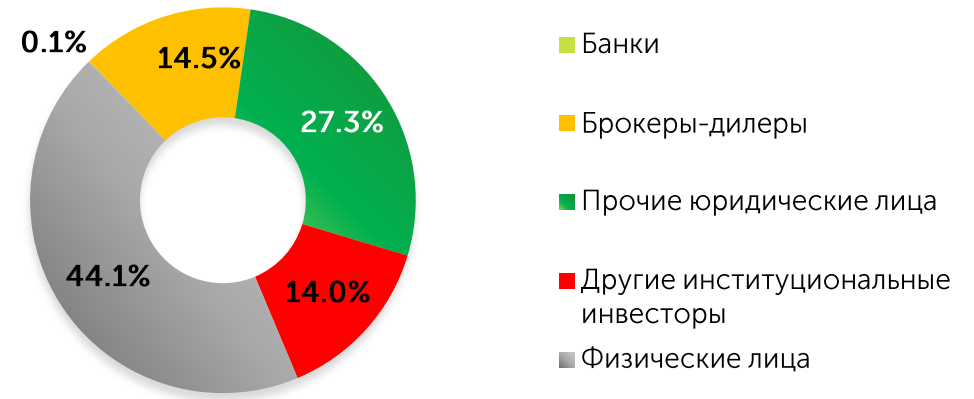
Ключевые факты и цифры

- + рыночная капитализация на 01 октября 2022 года ~ **22,8 трлн тенге** (с начала года -21 %)
- + средневзвешенный объем торгов за 9М2022 ~ **461 млн тенге** (-55% к 9М2021)
- + средневзвешенный объем торгов акциями Индекса KASE за 9М2022 ~ **354 млн тенге**
- + средневзвешенное количество сделок за 9М2022 ~ **1 362 сделок** (-18% к 9М2021)
- + средний объем одной сделки за 9М2022 ~ **338 тыс. тенге** (-45% к 9М2021)

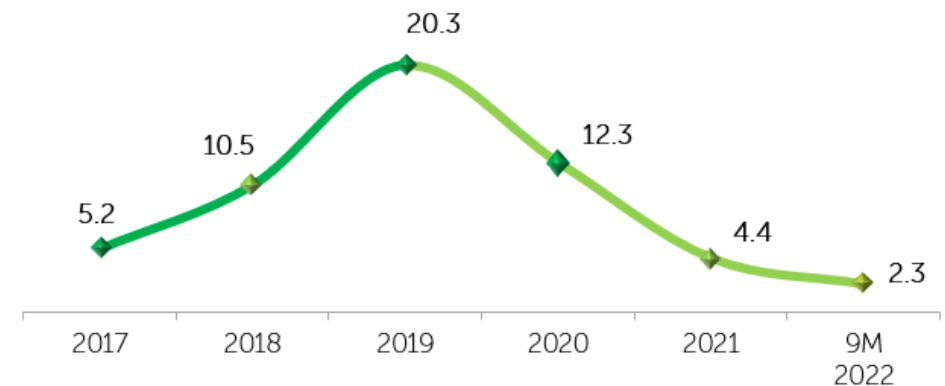
Объем сделок на рынке акций, млрд тенге



Структура инвесторов за 9М 2022 года*



Доля нерезидентов в общем брутто-обороте*, %

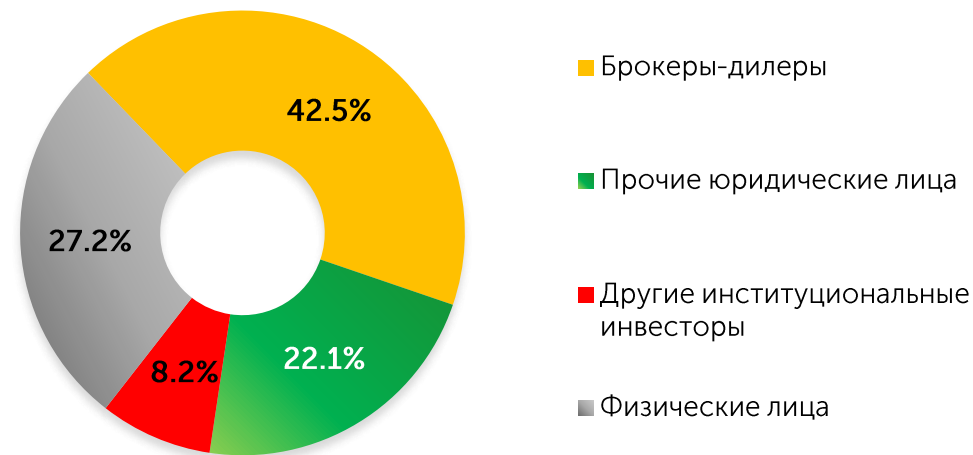


* от общего брутто-оборота торгов акциями на вторичном рынке без учета крупных сделок и сделок нерегулярного характера

Ключевые факты и цифры

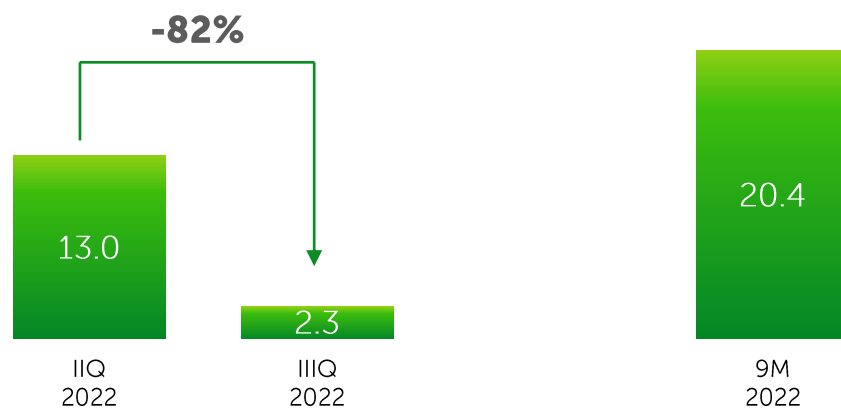
- + в список площадок, ценные бумаги с которых могут быть допущены к торговле в секторе "KASE Global", добавлена биржа **EuroNext** и индекс **EURONEXT 100 Index**
- + к торгам доступны **47 наименований акции и 6 ETF**
- + средневзвешенной объем торгов за 9M2022 ~ **112 млн тенге**
- + средневзвешенное количество сделок за 9M2022 ~ **107**
- + средний объем одной сделки за 9M2022 ~ **1,1 млн тенге**
- + расчетные схемы **T+0, T+2**, торги в **USD, KZT**
- + регламент торгов: **11:20 – 22:00**

Структура инвесторов за 9M 2022 года




Объем торгов, млрд тенге

■ Вторичный рынок ■ Первичный рынок



Топ-5 наиболее популярных акций сектора KASE Global по итогам 9M 2022 года

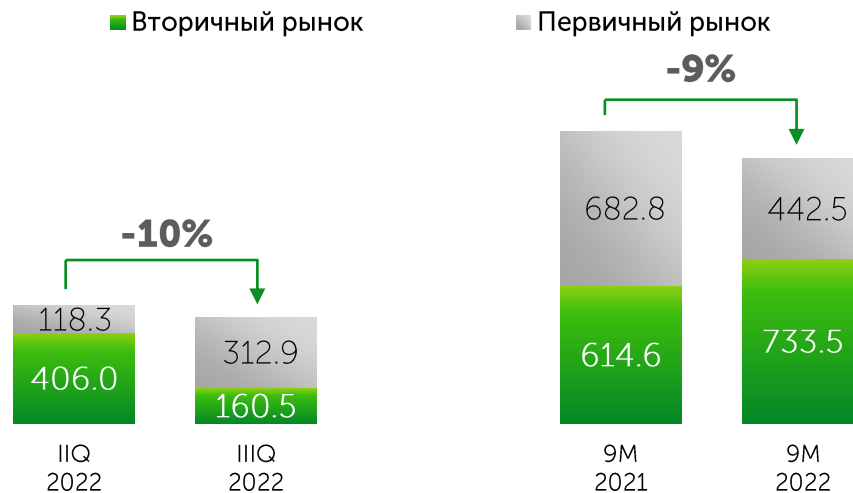


Рынок корпоративных облигаций: рост объема торгов на вторичном рынке на 20%

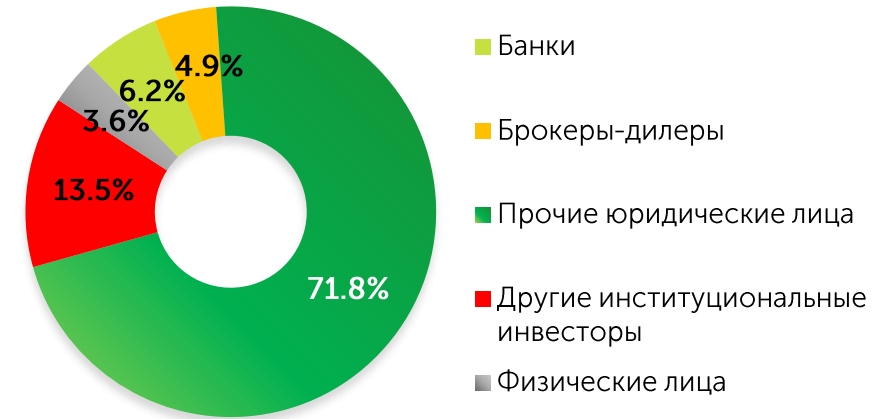
Ключевые факты и цифры

- + объем корпоративного долга в обращении на 01 октября 2022 года – **15,4 трлн тенге** (с начала года +0,2%)
- + средневзвешенный объем торгов за 9М2022 ~ **6,5 млрд тенге** (-9% к 9М2021)
- + средний объем одной сделки за 9М2022 ~ **94,2 млн тенге** (-61% к 9М 2021)
- + доля еврооблигаций в общем объеме корпоративного долга ~ **44 %**
- + доля квазигосударственного в общем объеме корпоративного долга ~ **71 %**

Объем сделок на рынке корпоративных облигаций, млрд тенге

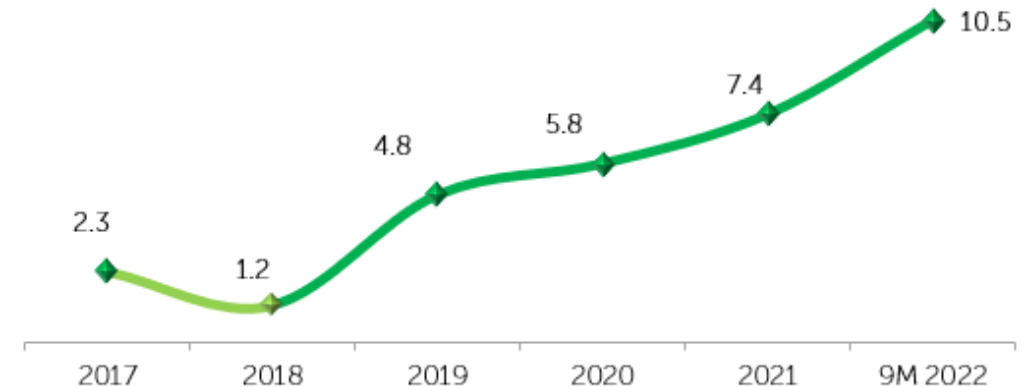


Структура инвесторов за 9М 2022 года*



* от общего брутто-оборота торгов корпоративными облигациями на вторичном рынке

Доля нерезидентов в брутто-обороте**, %



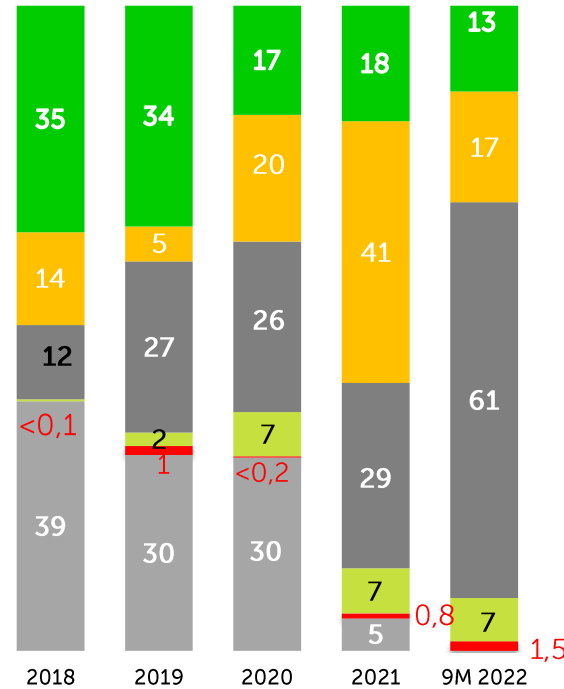
** от общего брутто-оборота торгов корпоративными облигациями, из расчета исключена позиция инициатора специализированных торгов

Первичный рынок корпоративных облигаций: доходность от 10,0% до 25,0% годовых

	2021*	9М 2022*
Количество эмитентов	31	9
ИЗ НИХ:		
квазигосударственные компании и институты развития	13	4
частные нефинансовые компании	3	0
частные финансовые компании	15	5
Привлечение, млрд. KZT	1 042,4	423,5
ИЗ НИХ:		
квазигосударственные компании и институты развития	808,1	408,2
частные нефинансовые компании	10,7	–
частные финансовые компании	188,6	15,3

* без учета размещений нерыночного характера

Доли основных категорий инвесторов, %*

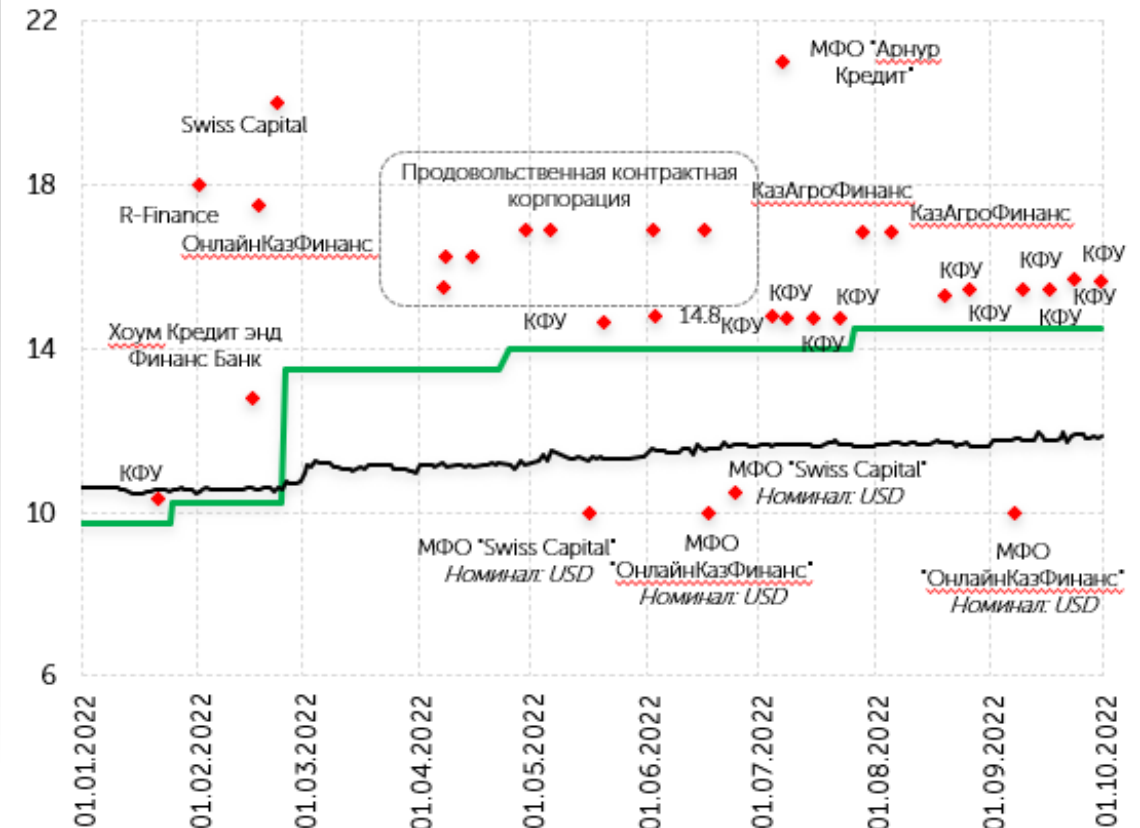


- Др. институциональные инвесторы
- Прочие юридические лица
- Банки
- Брокеры-дилеры
- Физические лица
- ЕНПФ

Рыночные размещения за 9М 2022 года

— Базовая ставка — KASE_BMY ♦ Доходность, % годовых

от 10,0% до 25,0% годовых



Размещения корпоративных облигаций за 9М 2022 года



АО "Казахстанский фонд устойчивости"

10 выпусков

Срок

1,0-3,0 года

Объем:

209,6 млрд KZT

Доходность к погашению:

10,30-16,00 % годовых



АО "Казахстанская Жилищная Компания"

3 выпуска

Срок

26,7-30,0 лет

Объем:

2,4 млрд KZT

Доходность к погашению:

0,10 % годовых



АО "Национальная компания "Продовольственная контрактная корпорация"

Срок

3,0 года

Объем:

39,4 млрд KZT

Доходность к погашению:

15,15-16,90 % годовых



АО "КазАгроФинанс"

Срок

7,0 лет

Объем:

40,2 млрд KZT

Доходность к погашению:

16,85 % годовых



АО "Национальная компания "Қазақстан темір жолы"

Срок

2,0 года

Объем:

118,9 млрд KZT

Доходность к погашению:

TONIA+3,00%



Дочерний банк
АО "Хоум Кредит энд Финанс Банк"

2 выпуска

Срок

2,0-3,0 года

Объем:

6,2 млрд KZT

Доходность к погашению:

12,80 % годовых/ –



R-FINANCE
МИКРОФИНАНСОВАЯ
ОРГАНИЗАЦИЯ

ТОО "Микрофинансовая организация "R-Finance"

2 выпуска

Срок

1,0 / 3,0 года

Объем:

120,4 млн KZT

Доходность к погашению:

18,00/25,00 % годовых



ТОО "МФО "Swiss Capital (Свисс Капитал)"

2 выпуска

Срок

3 года / 2 года

Объем:

1,2 млрд KZT

Доходность к погашению:

20,00% / 10,00% (в USD)

Годовых



ТОО "Микрофинансовая организация
ОнлайнКазФинанс"

2 выпуска

Срок

2,7 года / 0,7 года

Объем:

7,7 млрд KZT

Доходность к погашению:

17,50% / 10,00% (в USD)

Годовых



ТОО "МФО "Арнур Кредит"

Срок

2,0 года

Объем:

105,0 млн KZT

Доходность к погашению:

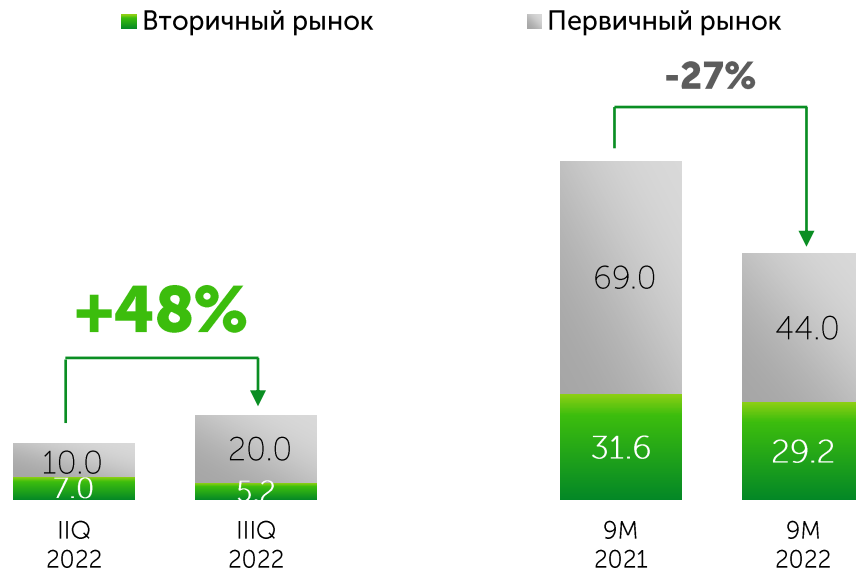
21,00% годовых

Облигации международных финансовых организаций (МФО)

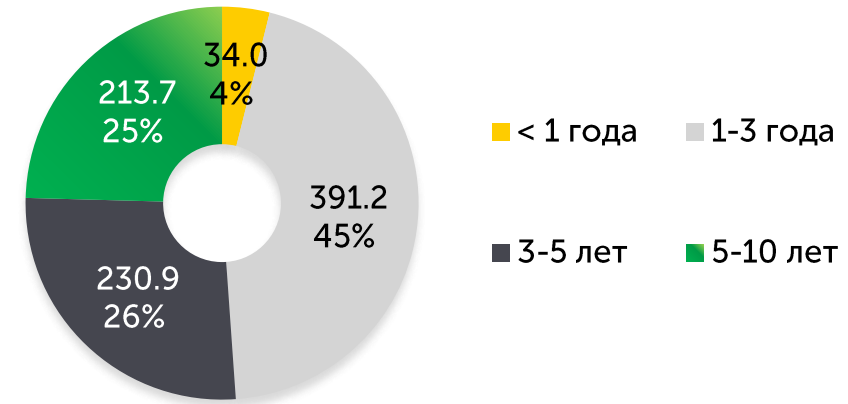
Ключевые факты и цифры

- + на 01 октября 2022 года в официальном списке KASE находились **39 выпусков облигаций 4 организаций**
- + средневзвешенный объем торгов за 9М2022 ~ **402 млн тенге** (-27% к 9М2021)
- + средний объем одной сделки за 9М2022 ~ **266 млн тенге** (-78% к 9М2021)
- + расчетные схемы **T+0, T+2**
- + торги в **KZT** и **USD**

Объем сделок, млрд тенге

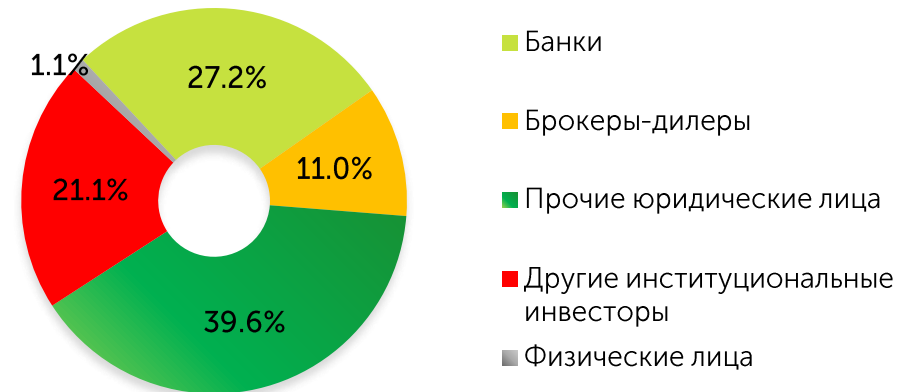


Структура долга облигаций МФО в обращении по срокам до погашения*



* данные представлены на 01 октября 2022 года по номинальной стоимости

Структура инвесторов за 9М 2022 года**



** от общего брутто-оборота торгов МФО, из расчета исключена позиция инициатора специализированных торгов

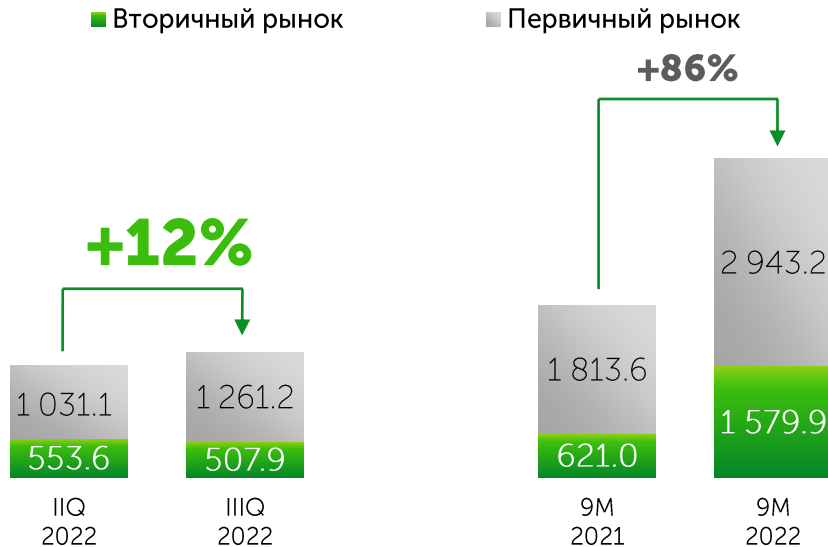
Рынок ГЦБ:

рост объема торгов на первичном и вторичном рынках

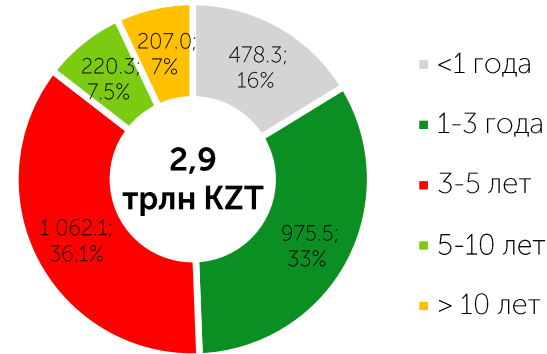
Ключевые факты и цифры

- на 01 октября 2022 года сумма гос. долга, торгуемого на KASE, ~ 19,5 трлн тенге (~ 80% всего гос. долга)
- наибольшая доля (~26%) непогашенного тенгового долга Минфина приходится на долгосрочные облигации (более 10 лет)
- среднедневной объем торгов за 9М2022 ~ **25 млрд тенге** (+86% к 9М2021)
- средний объем одной сделки за 9М2022 ~ **1,8 млрд тенге** (+34% к 9М2021)
- доходность по размещениям тенговых облигаций Минфина в 2022 году **10,21-15,29% годовых**

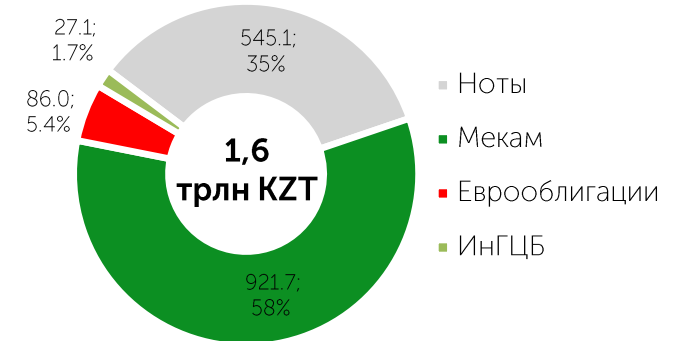
Объем сделок на рынке ГЦБ, млрд тенге



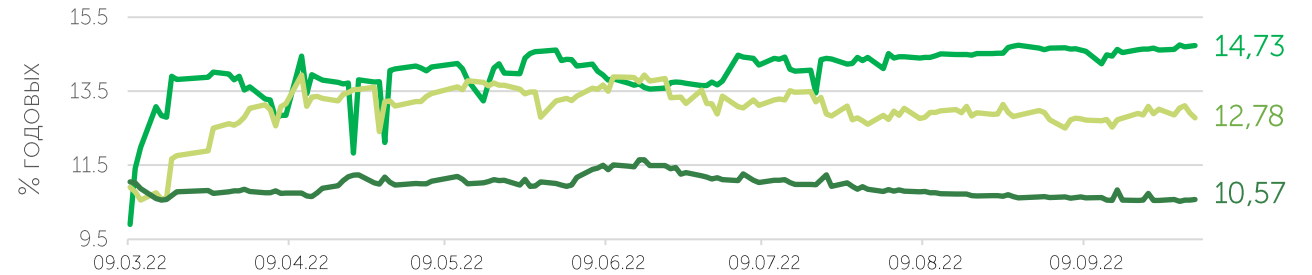
Структура размещений ГЦБ на первичном рынке по сроку до погашения, млрд тенге



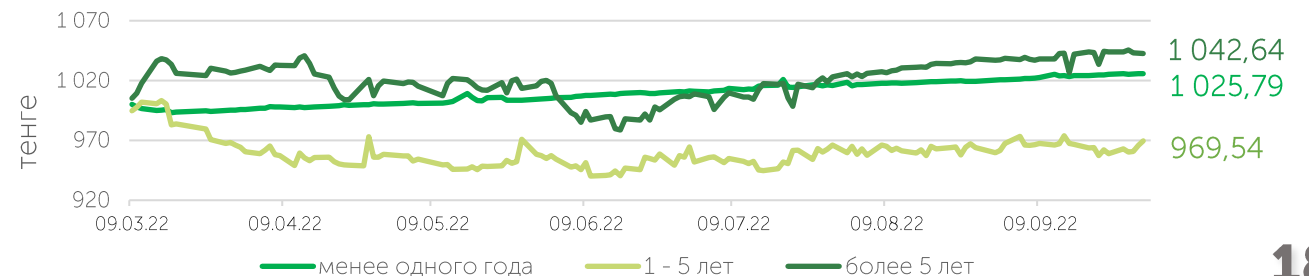
Объем вторичного рынка ГЦБ на KASE по инструментам, млрд тенге



Индикаторы показателей доходности ГЦБ, %



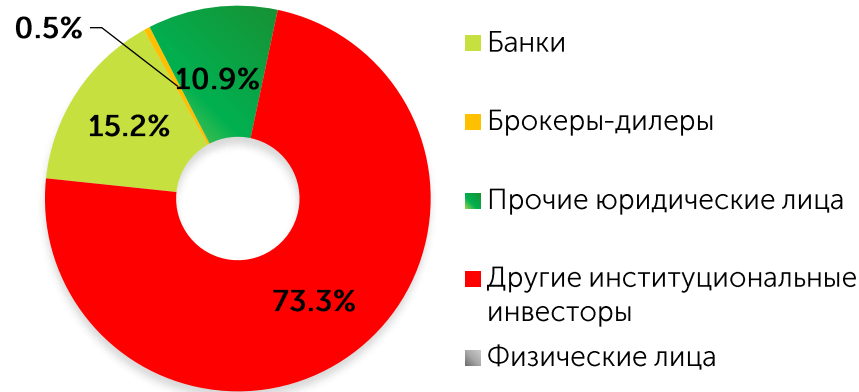
Индикаторы "чистых" цен ГЦБ



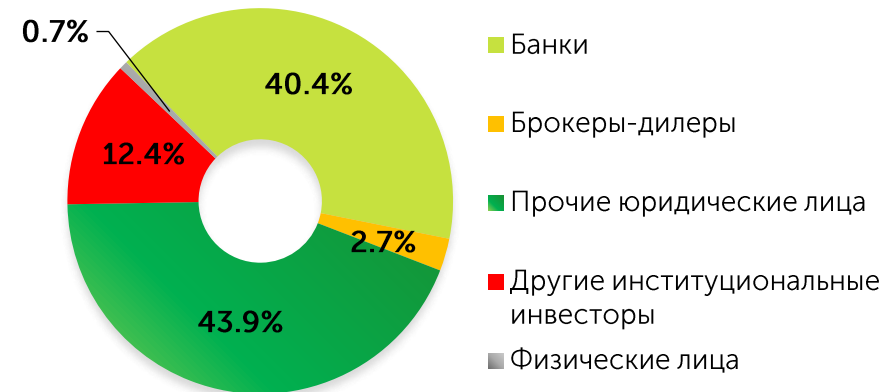
Инвесторская база рынка ГЦБ:

~ 8,0% - доля нерезидентов на вторичных торгах

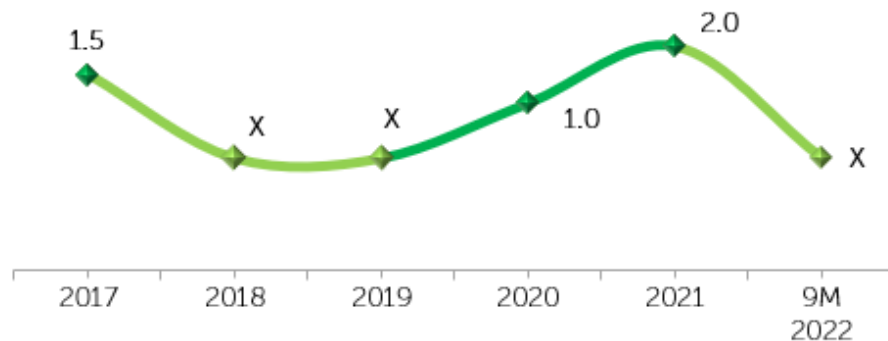
Структура инвесторов на первичном рынке за 9М 2022 года



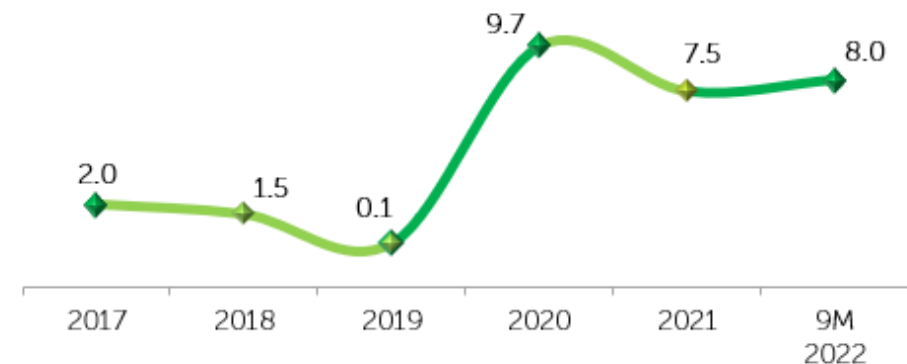
Структура инвесторов на вторичном рынке за 9М 2022 года



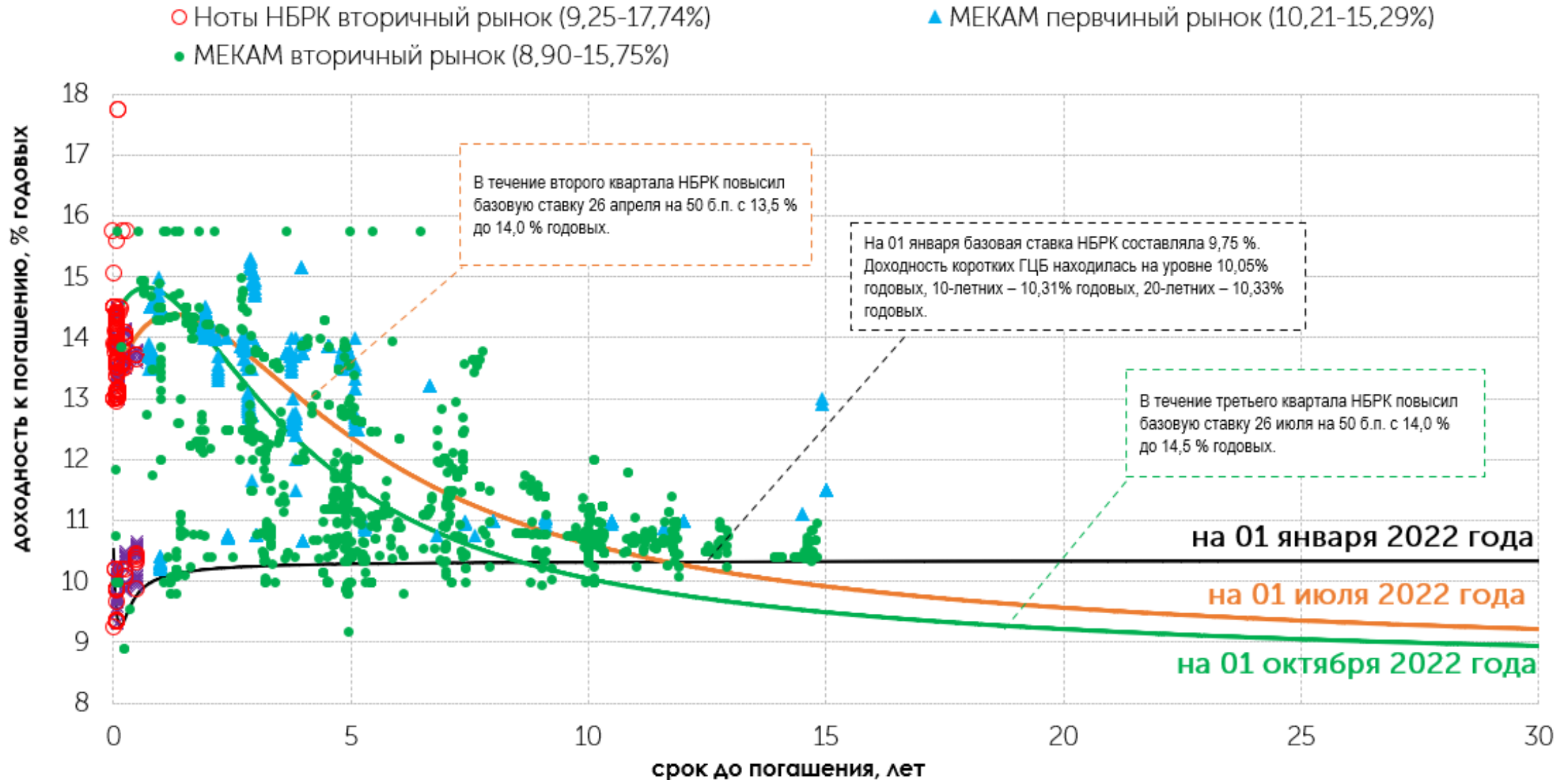
Доля нерезидентов в брутто-обороте первичного рынка, %



Доля нерезидентов в брутто-обороте вторичного рынка, %



Доходность ГЦБ за 9М 2022 года и кривая доходности ГЦБ при размещениях МЕКАМ от 10,21% до 15,29% годовых

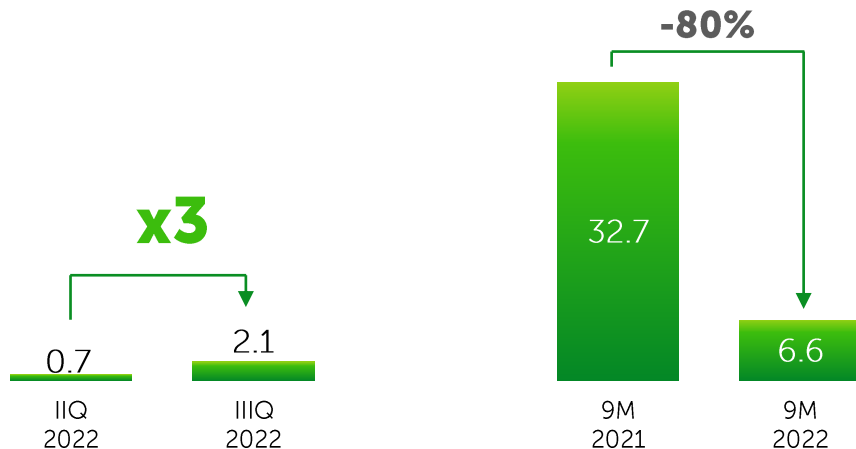


Рынок ЦБ инвестиционных фондов

Ключевые факты и цифры

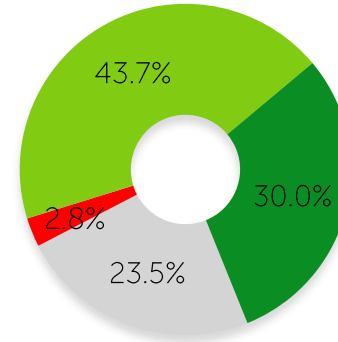
- на 01 октября 2022 года в официальном списке KASE находились **21 паевой инвестиционный фонд под управлением 7 управляющих компаний и 6 ETF**
- в 2022 году **включены** паи АО **"BCC Invest"** - дочерняя организация АО "Банк ЦентрКредит" и АО **"Halyk Global Markets"** (дочерняя организация АО "Народный Банк Казахстана")
- среднедневной объем торгов за 9M2022 ~ **36 млн тенге** (-80% к 9M2021)
- среднедневное количество сделок за 9M2022 ~ **56** (-41% к 9M2021)
- средний объем одной сделки за 9M2022 ~ **647 тыс. тенге** (-66% к 9M2021)
- торги в **USD** (12 инструментов), **KZT** (14 инструментов)

Объем сделок ЦБ инвестиционных фондов, млрд тенге



Источник: KASE

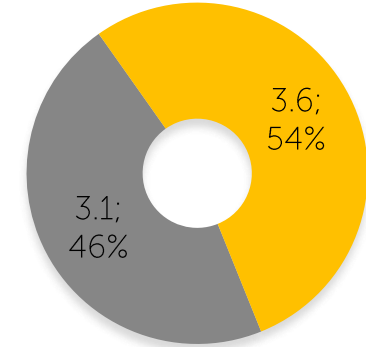
Структура инвесторов за 9M 2022 года*



- Брокеры-дилеры
- Прочие институциональные инвесторы
- Другие юридические лица
- Физические лица

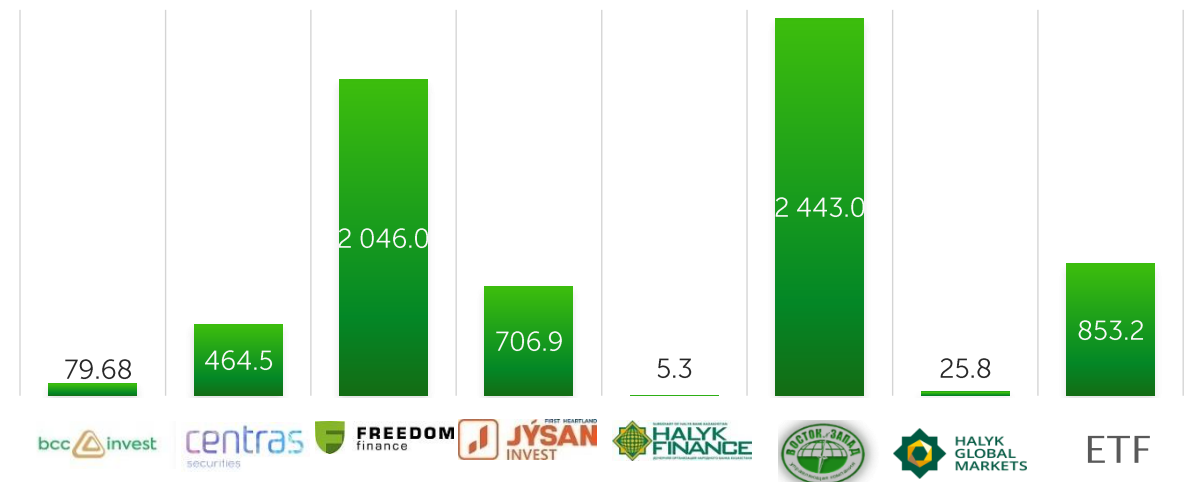
* от общего брутто-оборота торгов инвестиционными фондами

Объем торгов в разрезе валюты торгов за 9M 2022 года



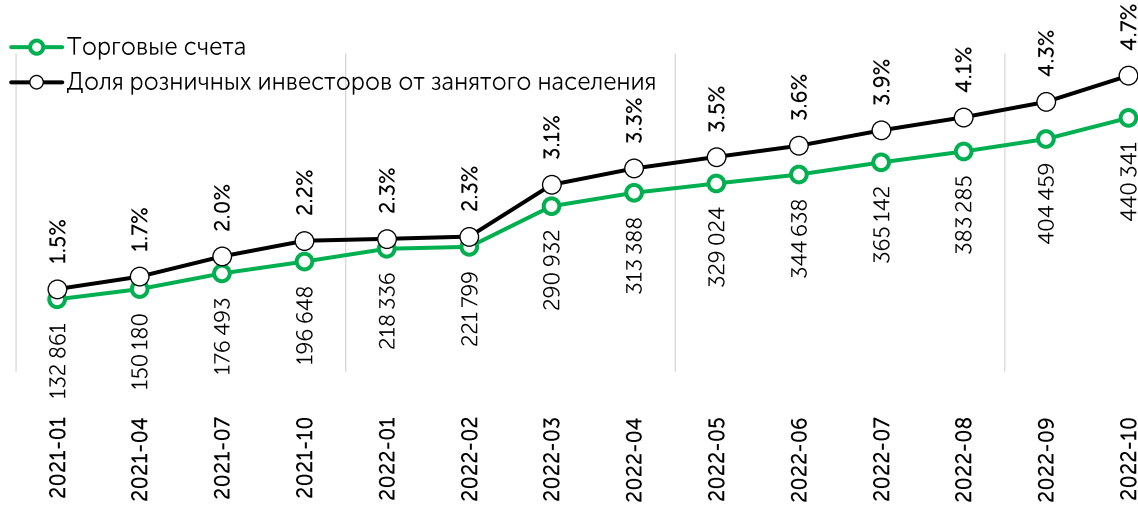
- Казахстанский тенге
- Доллар США

Объем торгов в разрезе управляющих компаний, млн тенге

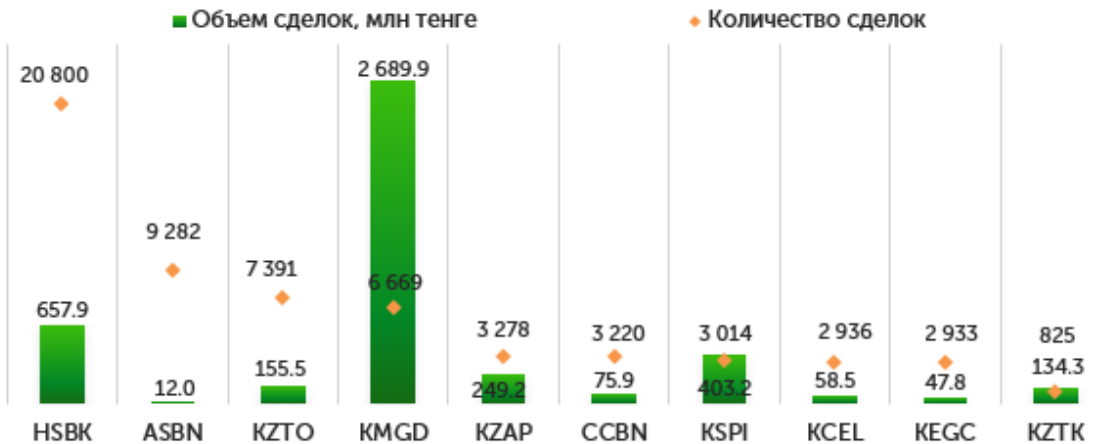


Рост числа розничных инвесторов: 440 тыс. счетов ~ 413 тыс. физических лиц

Количество торговых счетов физических лиц в ЦД



Топ-10 наиболее популярных активов к покупке среди новых розничных инвесторов по итогам 9М 2022 года



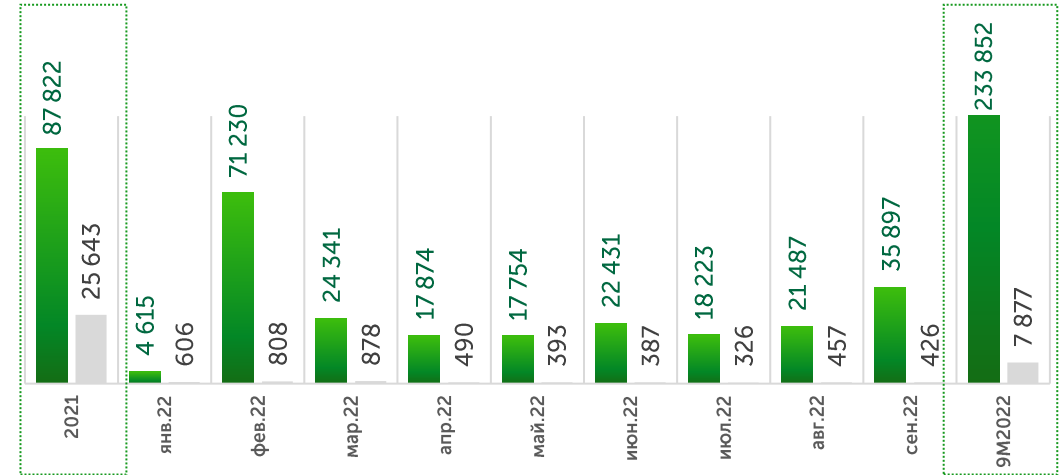
+233 852

новых счета за 9М 2022 года

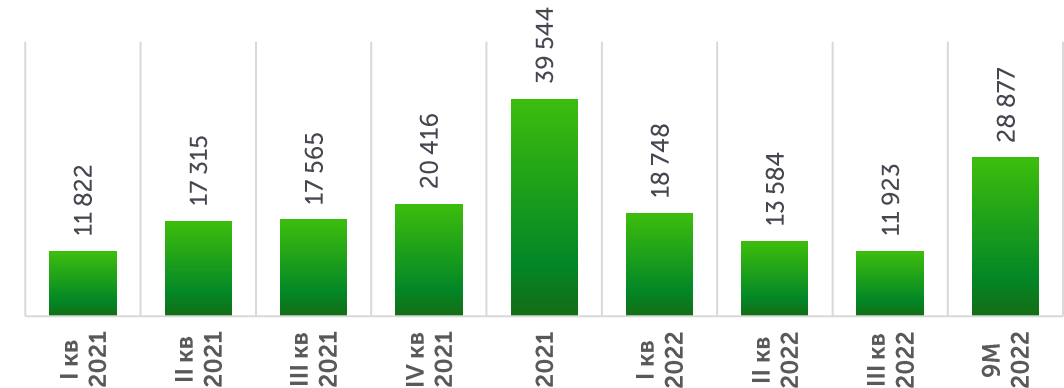
+222 005

прирост счетов за 9М 2022 года

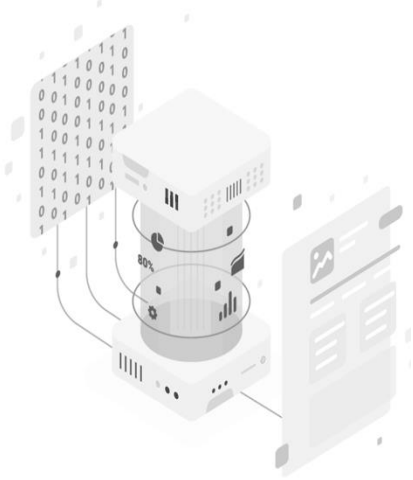
Физические лица, совершившие как минимум одну сделку после открытия



Активные счета физических лиц на фондовом рынке



Запуск торгов с использованием омнибус-счетов



На 01 октября 2022 года

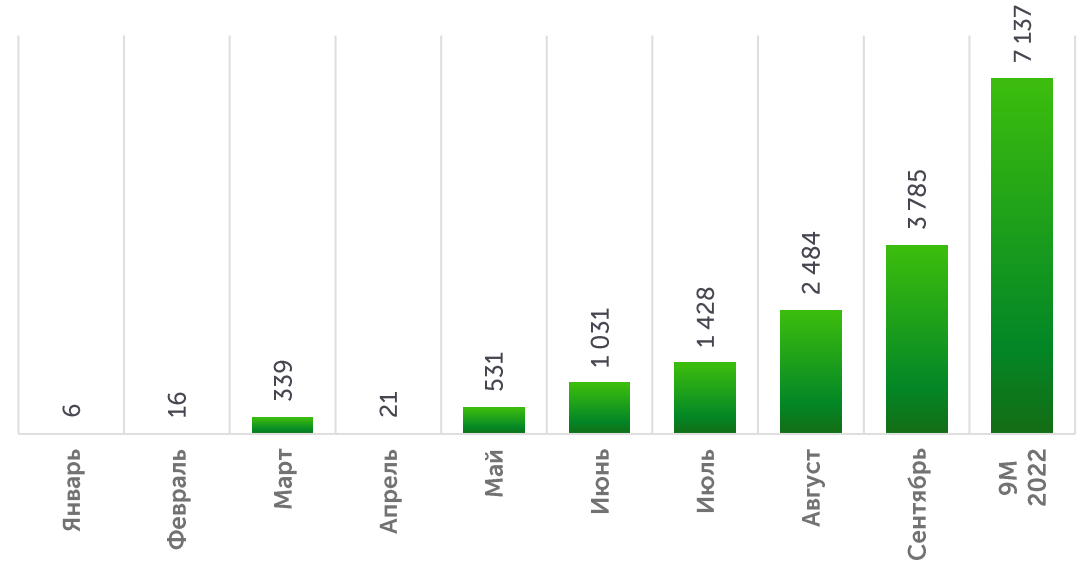
**130
ТЫСЯЧ**

индивидуальных кодов
участников учитываемых
через омнибус счета



При учете ценных бумаг на омнибус-счетах брокер будет осуществлять хранение ценных бумаг клиента по общему клиентскому счету в ЦД, с отражением количества ценных бумаг по лицевому счету клиента в своей системе учета

Активные уникальные коды физических лиц, учитываемых через омнибус счета на фондовом рынке



Преимущества


- сокращение и оптимизация учетных процедур по ценным бумагам
- увеличение эффективности брокерского обслуживания
- снижение себестоимости клиентского обслуживания

Иностранные валюты: объем RUB/KZT X7, CNY/KZT X4


Объем торгов, млрд USD



Объем торгов, млрд RUB

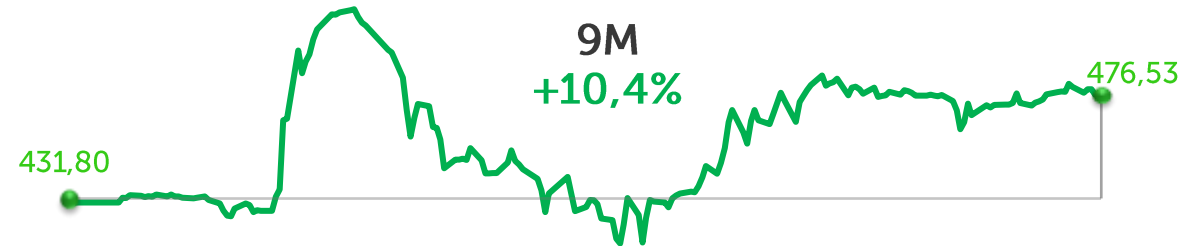


Объем торгов, млрд CNY



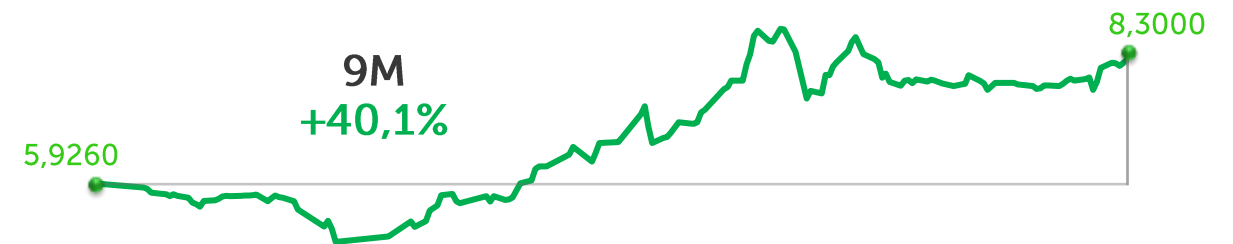
Источник: KASE

Динамика курса USD/KZT



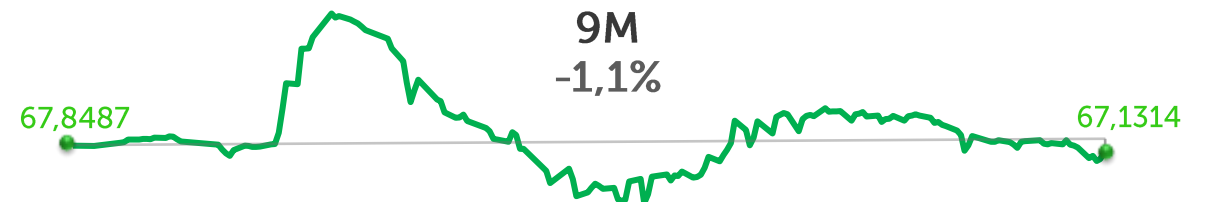
Примечание: динамика курса USD/KZT на основе средневзвешенного курса по итогам торгового дня

Динамика курса RUB/KZT



Примечание: динамика курса RUB/KZT на основе средневзвешенного курса по итогам торгового дня

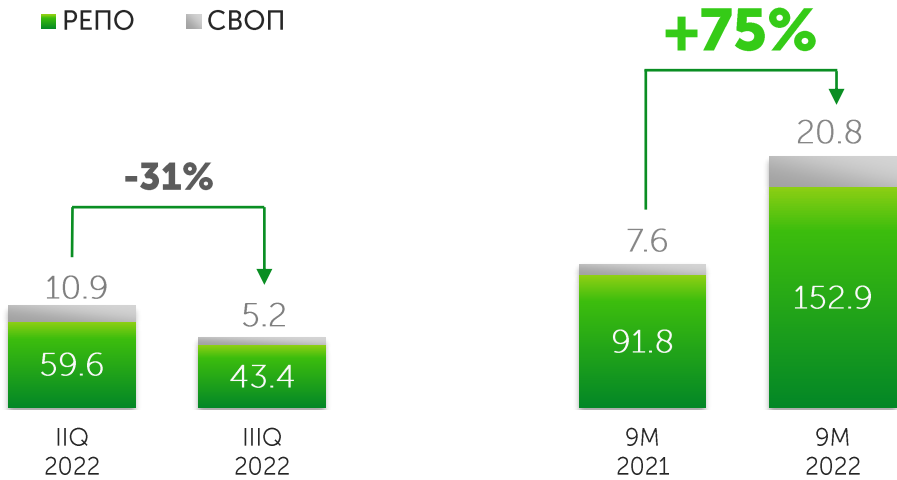
Динамика курса CNY/KZT



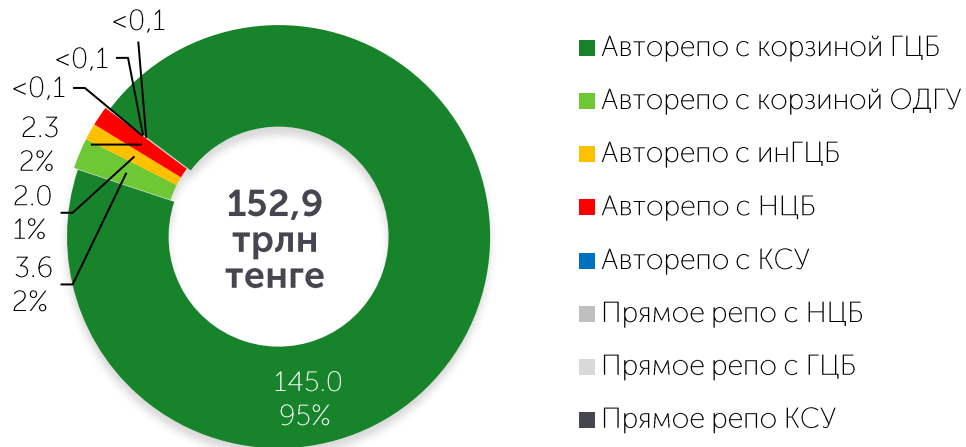
Примечание: динамика курса CNY/KZT на основе средневзвешенного курса по итогам торгового дня

Денежный рынок: рост объема торгов на 75%

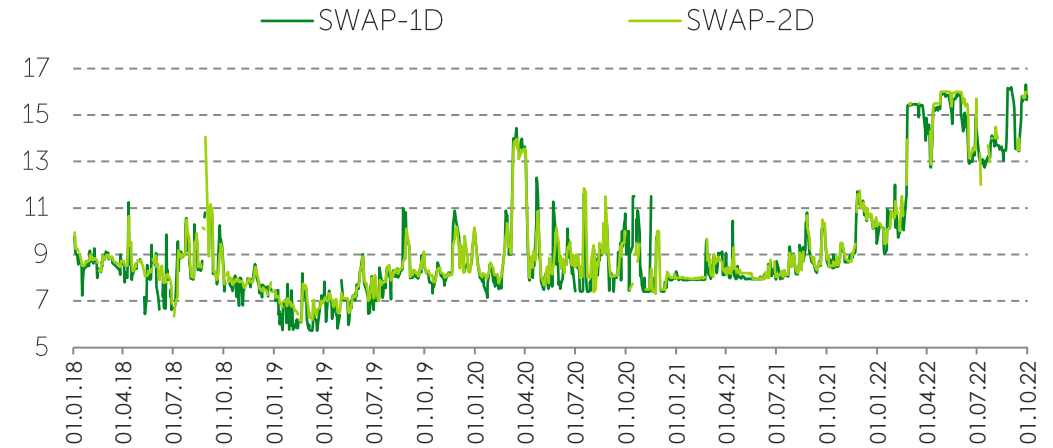
Объем торгов, трлн тенге



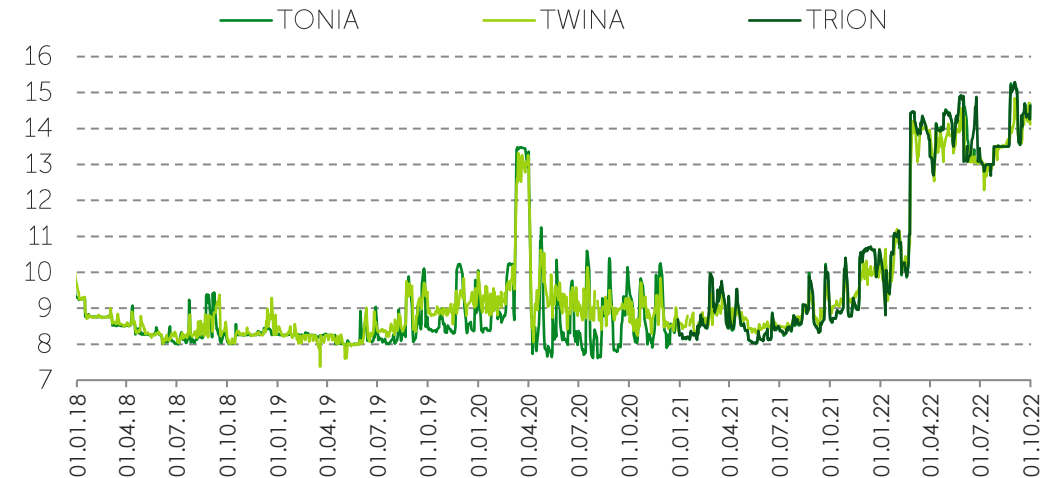
Инструменты рынка репо, трлн тенге



Индикаторы своп-рынка, % годовых



Индикаторы репо, % годовых



42	Фондовая
32	Валютная
27	Деривативы

51 Общее количество, в том числе:

21 банк второго уровня
резиденты РК

22 брокерские компании
резиденты РК

46 локальных участников

3 иностранных участника

2 МФО

12 участников, предоставляющих услуги прямого доступа (DMA)

Новые члены KASE 2022 года:

III квартал

- АО "NGDEM Finance" /
деривативы

II квартал

- АО "ЕвроЦентрАстана" /
фондовая и деривативы
- АО "UD Capital" /
фондовая и деривативы

I квартал

- АО "Инвестиционная компания Standard" /
фондовая
- АО "Дочерняя организация Народного Банка Казахстана "Halyk Finance" /
валютная

СОДЕРЖАНИЕ

- **Краткий обзор результатов**
- **Ключевые проекты KASE и мероприятия**

Ключевые проекты на 2022 год

Инструменты и продукты

- ✓ внедрение индексов и индикаторов рынка ГЦБ
- ✓ запуск обновленной браузерной версии информационного продукта IRIS Finance
- ✓ перевод торгов методом подписки в ТКС ASTS+
- ✓ внедрение клиринговых сертификатов участия

Инфраструктура

- ✓ внедрение надзорной системы Scila Surveillance
- ⌚ развитие центрального контрагента
- ⌚ внедрение новой бэк-офисной системы

Развитие рынка

- ⌚ участие в проведении IPO
- ⌚ развитие сектора KASE Global
- ⌚ повышение ликвидности биржевых рынков
- ⌚ привлечение розничных инвесторов
- ⌚ развитие направления ESG финансирования
- ⌚ привлечение МСБ на фондовый рынок

Подготовка к IPO АО "НК "КазМунайГаз"

ОФИЦИАЛЬНЫЙ САЙТ, СОЦИАЛЬНЫЕ СЕТИ KASE

- ▲ Использование сайта и социальных сетей KASE для продвижения информации об эмитентах. Публикация маркетинговых материалов
- ▲ Создание промо-страницы на сайте KASE, посвященного IPO

MEDIA ПОКРЫТИЕ

- ▲ KASE Talks, KASE Issuer Day для продвижения информации об эмитентах на KASE
- ▲ Радиопередача "Биржевые новости KASE" еженедельно в понедельник на радиостанции "Бизнес FM"
- ▲ Проведение дня открытых дверей для розничных инвесторов в гг. Алматы и Нур-Султан на базе ВУЗов KASE IPO FEST

ROADSHOW

- ▲ Участие KASE в проводимых эмитентом и финансовым консультантом "roadshow"

МАРКЕТИНГОВОЕ СОПРОВОЖДЕНИЕ ПРИ IPO

- ▲ Обучающие семинары для розничных инвесторов при участии брокеров
- ▲ Новостное освещение через социальные сети Instagram, Facebook
- ▲ Консультационный Call центр на базе Биржи
- ▲ Разъяснительные брошюры (электронные и раздаточные) для массового распространения в отделениях Казпочты

Подготовка к IPO АО "НК "КазМунайГаз": Что сделано?

KASE TALKS

- 

15
февраля

Е.Жанадил,
упр. директор АО ФНБ Самрук
Казына по приватизации
- 

05
июля

М.Кабанов,
Председатель Правления
АО Jusan Invest
- 

24
августа

Г.Хусаинов,
Председателем Правления
БЦК Банк
- 

14
сентября

Е.Салимов, зам. Председателя
Правления Halyk Bank
Ф.Охонов, Председатель
Правления Halyk Finance
- 

05
октября

Н.Мельников,
управляющего директора по
информационным технологиям и
цифровизации АО "Казпочта"
- 

26
октября

Ш.Айнабаева,
Председатель Правления Sky
Bridge Invest

ВЕБИНАРЫ ДЛЯ РОЗНИЧНЫХ ИНВЕСТОРОВ

Февраль -
август



I Pro IPO: как принять участие и что
нужно знать;
Инструмент фондового рынка для
юридических лиц (с НПП "Атамекен")
II Pro IPO: Как принять участие и что
нужно знать (на казахском языке)

Комплексная обучающая программа «Мой портфель» на KASE

6 -10
ноября



Введение в рынок ценных бумаг
(06.10.2022)
**Выбор акций и IPO: что нужно
знать и как участвовать**
(13.10.2022)
Выбор облигаций
(20.10.2022)
**Выбор инвестиционных фондов
(ПИФы и ETF)**
(27.10.2022)
Введение в срочный рынок
(03.11.2022)
**Составление инвестиционного
портфеля**
(10.11.2022)

ПОДПИСКА (book-building)

Июнь



KASE обновила модуль
подписки в ASTS+ , являющийся
единым терминалом для торгов
всеми финансовыми
инструментами

Business FM

Сентябрь



KASE запустила информационные
подкасты об IPO на казахском и
русском языках
На волне радио Business FM
стартовали аудиопередачи, в
которых сотрудники KASE
рассказывают все об IPO



Что нужно знать Как участвовать в IPO Мероприятия Полезные материалы Контакты KZ RU

Инвестиция в IPO АО "Национальная компания "КазМунайГаз"

ИПО и приватизации портфельных компаний Национального благосостояния "Самрук-Казына"

Инвестировать в IPO на KASE?

ваш партнер уверенного роста!



Инвестируя в IPO на KASE, у вас появляется возможность:

- стать совладельцем успешных, стабильно развивающихся казахстанских компаний, выходящих на IPO
- получить доступ к другим инструментам, торгуемым на KASE

Эти возможности позволяют вам:

- создать источник дополнительного дохода
- сформировать капитал на долгосрочные цели (образование, пенсия)
- внести свой вклад в развитие бизнеса

История уверенного роста!
Биржевая площадка (KASE) - это площадка привлечения финансирования казахских компаний, и особенно - для МСБ и растущих предприятий. KASE универсальная площадка, 58 членов биржи, 147 компаний-эмитентов.

<http://ipo.kase.kz/>



главная IPO/SPO ПРИВАТИЗАЦИЯ УЧАСТВИЕ В IPO ИСТОРИЯ IPO НОВОСТИ КОНТАКТЫ Q&A STOP FAKE IPO РУС

KZT/USD RATE: 477.02 KZT/EUR RATE: 475.45 KZT/RUB RATE: 795 KZT/CNY RATE: 68.03

IPO/SPO ПРИВАТИЗАЦИЯ

иными способами




Цитаты Президента Республики Казахстан Токаева К.К. по вопросам Приватизации и IPO.

Из выступления Президента Республики Казахстан Токаева К.К. с представителями международных инвестиционных компаний 3 декабря 2021 года:

Из выступления Президента Республики Казахстан Токаева К.К. на заседании Совета по управлению Международным финансовым центром «Астана» 27 июня 2022 года:


«В настоящее время проводится масштабная кампания по

<https://ipo.sk.kz/>



Samruk-Kazyna official
3 821 подписчик

Закрепленное сообщение
StopFakeIPO — бұл «Самұрық-Қазына» АҚ және «...»



1:04
4,9 МБ

ПРИВАТИЗАЦИЯ И ВЫХОД НА IPO

Управляющий директор «Самрук-Казына» Ернар Жанадил обсудил с журналистом Алишером Кожасбаевым программу IPO и приватизации компаний Фонда. По словам менеджера,

Вырученные от приватизации и IPO

Телеграмм канал:
[@Samruk-Kazyna official](https://t.me/Samruk-Kazyna_official)

Non-deal roadshow:

58 **17 городов**
ПУНКТОВ **3 города республиканского значения**
38 моногородов и населенных пунктов

Более 100 тыс. участников

С 16 сентября представители Фонда "Самрук-Қазына", АО НК "КазМунайГаз", АО "Казпочта", казахстанских фондовых бирж KASE и AIX, а также брокерско-дилерских организаций приступили Non-deal roadshow - информационно-разъяснительной кампаний по IPO, о механизмах и рисках инвестирования на рынке ценных бумаг



KASE Fest

В поддержку ежегодной программы World Investor Week 2022 Всемирной федерации фондовых бирж KASE провела ярмарки казахстанских брокеров "KASE FEST"

Цель: знакомство розничных инвесторов с работой фондового рынка Казахстана, с доступными на нем финансовыми инструментами и продуктами.

07
октября

KIMEP
(г. Алматы)

15
октября

Nazarbayev
University
(г. Астана)

22
октября

Нархоз
(г. Алматы)

29
октября

КАЗГЮУ
(г. Астана)

Участники: более 1 100 человек по двум прошедшим ярмаркам, в которых приняли участие начинающие инвесторы и студенты ВУЗов



Программа мероприятий:

- мастер-классы от экспертов KASE
- встреча с руководством АО "Самрук-Қазына" и НК "КазМунайГаз"
- консультации от ведущих брокеров Казахстана;
- учебные онлайн торги на фондовом рынке;
- призы и конкурсы.

16
ноября

международная конференция
"ESG – новая парадигма
развития финансового
рынка" в рамках X Конгресса
финансистов Казахстана

Цель: создание площадки для экспертной дискуссии по вопросам **продвижения целей устойчивого развития** в финансовом секторе, **обмен передовым опытом, ознакомление с мнениями международных экспертов и бизнес-сообщества**



Повестка мероприятия:

- глобальные тренды финансирования проектов устойчивого развития;
- развитие регулирования;
- корпоративные ESG-стратегии и трансформация бизнеса;
- передовая практика в области раскрытия ESG-информации;
- доступные инструменты зеленого финансирования.



Спикеры:

- **руководители государственных и квазигосударственных структур;**
- **топ-менеджеры** крупного казахстанского и международного бизнеса, банков, финансовых и консалтинговых организаций;
- **представители международных организаций** и экспертного сообщества, формирующих современную глобальную повестку.

9 выпусков

Объем выпусков:
127,4 млрд KZT

Размещено:
57,4 млрд KZT

Ставка:
10,10%-11,90%

Зеленые облигации



EABRb21

ASDBe4 / ASDBe5

BRKZb25

KEGCb4

EABRb25

ASDBe6 / ASDBe9

FRMPb3

Евразийский банк развития
Дата начала обращения:
21.09.2021
Срок обращения:
3 года
Объем выпуска:
20,0 млрд KZT
Размещено:
20,0 млрд KZT
Ставка:
10,50%
Доходность в сделках:
10,44%-10,50%

Азиатский банк развития
Дата начала обращения:
19.11.2020
Срок обращения:
2,21 / 1,95 года
Объем выпуска:
10,1 / 3,9 млрд KZT
Размещено:
10,1 / 3,9 млрд KZT
Ставка:
10,10% / 10,12%

АО "Банк Развития Казахстана"
Дата начала обращения:
–
Срок обращения:
5 лет
Объем выпуска:
15,0 млрд KZT
Размещено:
–
Ставка:
–

АО "KEGOC"
Дата начала обращения:
–
Срок обращения:
15 лет
Объем выпуска:
35,0 млрд KZT
Размещено:
–
Ставка:
–

Евразийский банк развития
Дата начала обращения:
–
Срок обращения:
3 года
Объем выпуска:
20,0 млрд KZT
Размещено:
–
Ставка:
–

Азиатский банк развития
Дата начала обращения:
15.02.2021 / 25.02.2022
Срок обращения:
9,8 / 8,8 лет
Объем выпуска:
8,4 / 14,0 млрд KZT
Размещено:
8,4 / 14,0 млрд KZT
Ставка:
10,15% / 11,00%

АО "Фонд развития предпринимательства "Даму"
Дата начала обращения:
15.09.2021
Срок обращения:
5 лет
Объем выпуска:
1,0 млрд KZT
Размещено:
1,0 млрд KZT
Ставка:
11,90%

Международное сотрудничество

KASE и делегация представителей финансового сектора Республики Туркменистан во главе с Нургельди Мередовым, генеральным директором Ашхабадской фондовой биржи, провели ряд рабочих встреч с целью ознакомления с детальной информацией об организации торгов на различных рынках, клиринге, листинге и т.д.



KASE провела обучающий тренинг "FEAS on-site training" для членов Федерации евро-азиатских фондовых бирж (FEAS). Это была 9-ая встреча специалистов фондового рынка, в рамках которой сотрудники KASE познакомили коллег с деятельностью Биржи и ее услугами.



Состоялся рабочий визит KASE на стамбульскую фондовую биржу Borsa Istanbul (Турция) в целях ознакомления с рынком капитала и деятельностью Биржи.



Состоялся визит делегации Tehran Stock Exchange Technology Management Co (TSETMC) на KASE. Целью данного визита является обмен информацией по технологическим решениям Бирж.

Мероприятия Биржи в III квартале 2022 года (1/2)

Мероприятия для эмитентов

в рамках проекта "День эмитента" KASE провела встречи с руководством компаний для инвесторов и профессиональных участников рынка ценных бумаг:

26

июля

Kcell

19

августа


КАЗАҚТЕЛЕКОМ



Мероприятия Биржи в III квартале 2022 года (2/2)

Обучающие мероприятия

Август

12

проведен вебинар "Основы инвестиционной грамотности" для начинающих розничных инвесторов

26

обучающий вебинар для листинговых компаний на тему "ESG в корпоративном управлении"

27

вебинар для начинающих и действующих инвесторов "Pro IPO: что нужно знать и как участвовать"



Спасибо за внимание!

Республика Казахстан, 050040
г. Алматы, ул. Байзакова, 280
Северная башня
Многофункционального комплекса
"Almaty Towers" 8-й этаж
Тел.: +7 (727) 237 5300
www.kase.kz

FAQ

