



Қазақстан қор биржасы
Казакстанская фондовая биржа
Kazakhstan Stock Exchange

типовая презентация
на 01 января 2018 года



-
- ▲ KASE была основана 17 ноября 1993 года под наименованием "Казахская межбанковская валютная биржа" два дня спустя после введения национальной валюты Казахстана – тенге
 - ▲ KASE – коммерческая организация, функционирующая в организационно-правовой форме акционерного общества
 - ▲ У KASE 54 акционера (на 01.01.18) – банки, брокерско-дилерские организации, компании по управлению активами и другие финансовые организации
 - ▲ Крупный акционер: ГУ "Национальный Банк Республики Казахстан" (50,1%)

Акции и капитал KASE



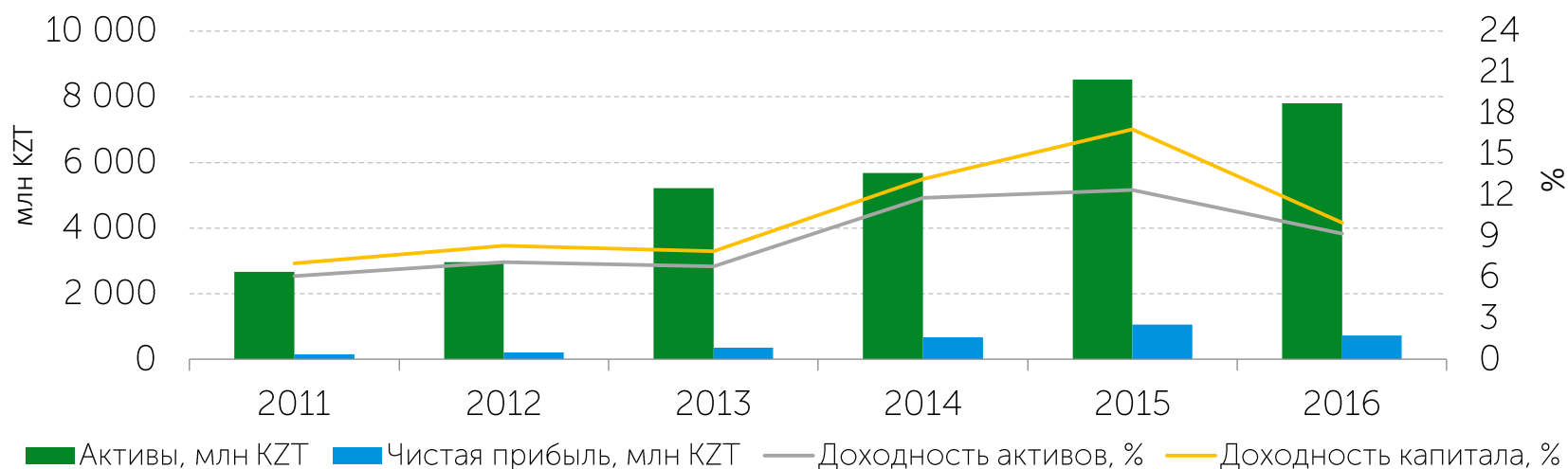
На 01 января 2018 года:

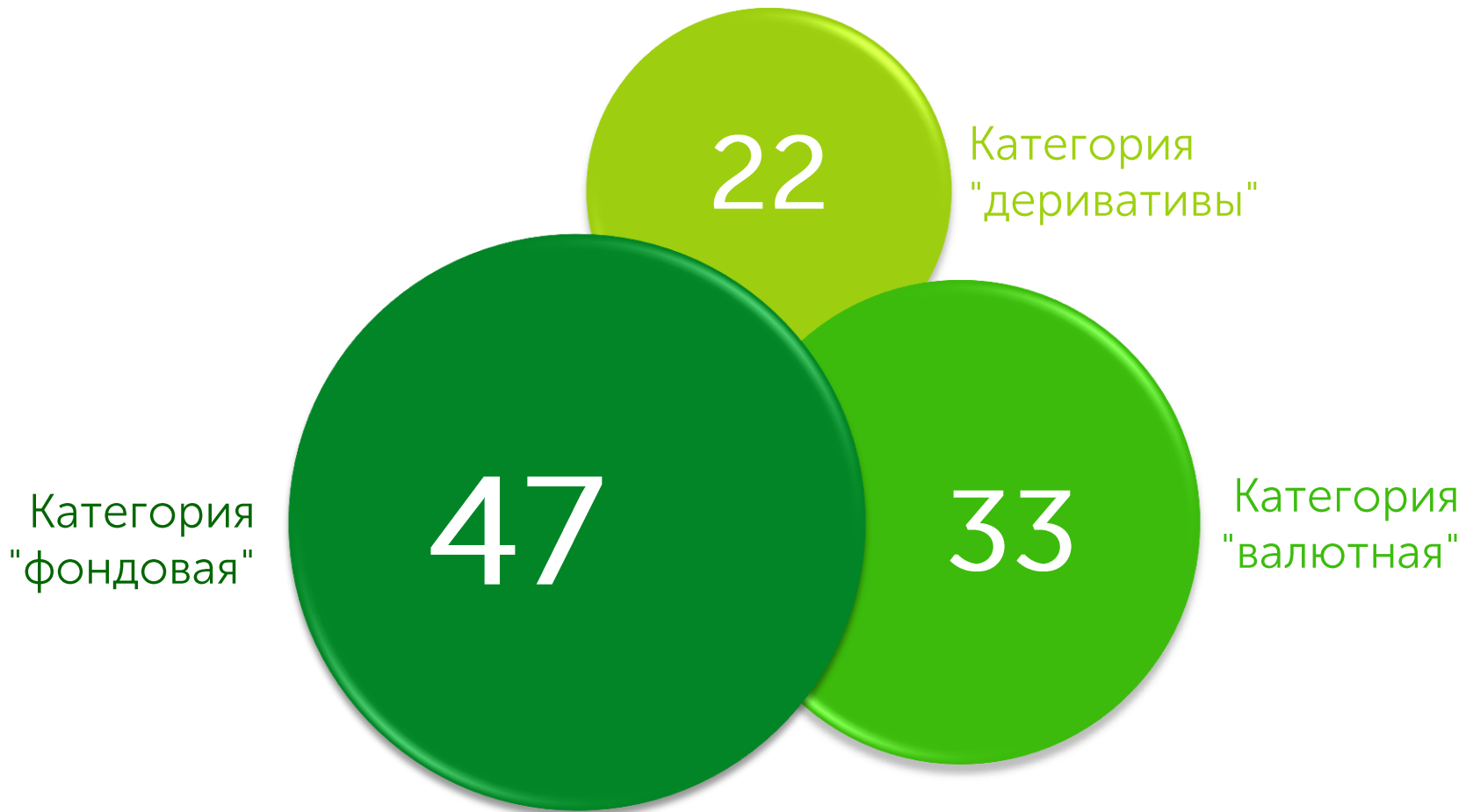
собственный капитал	7 971,2 млн KZT
оплаченный уставный капитал	2 366,3 млн KZT
количество объявленных акций	5 000 000
количество размещенных акций	942 013
балансовая стоимость акции	8 461,9 KZT

Показатели доходности KASE



	Активы, млн KZT	Чистая прибыль, млн KZT	Доходность активов, %	Доходность капитала, %
2016	7 809,9	721,8	9,2	10,0
2015	8 516,9	1 060,1	12,4	16,8
2014	5 677,4	667,7	11,8	13,2
2013	5 224,8	352,9	6,8	7,9
2012	2 967,9	210,0	7,1	8,3
2011	2 661,5	162,1	6,1	7,0





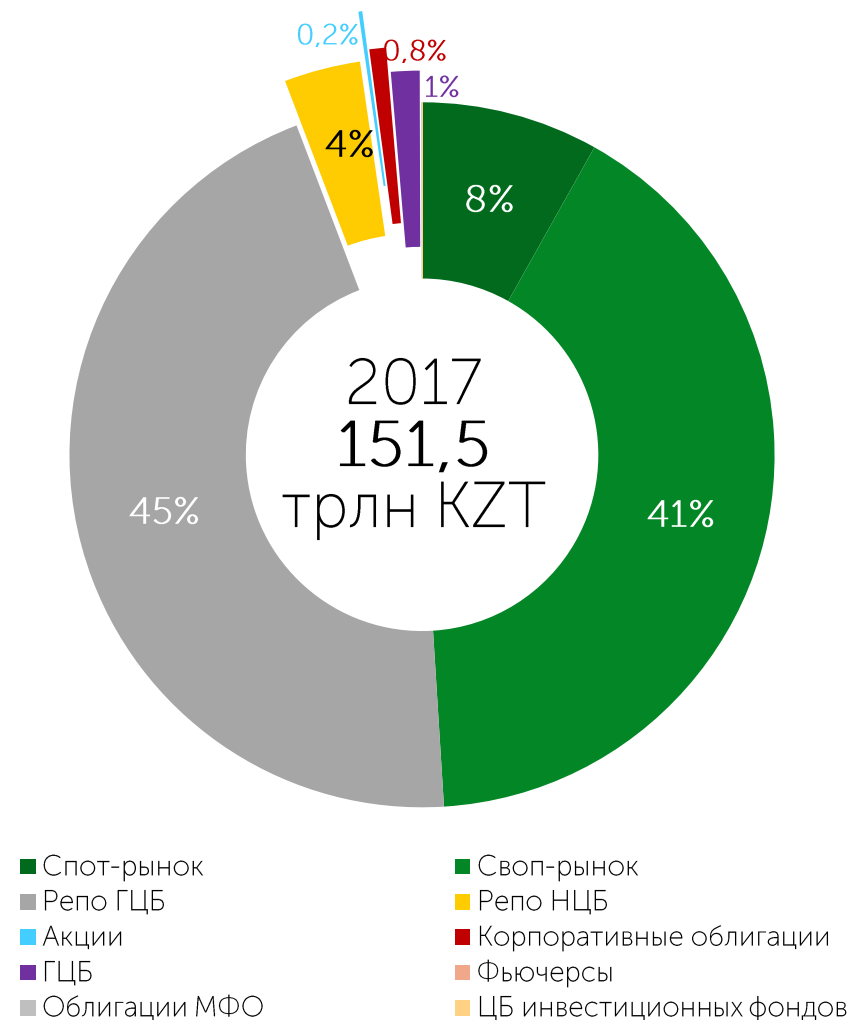
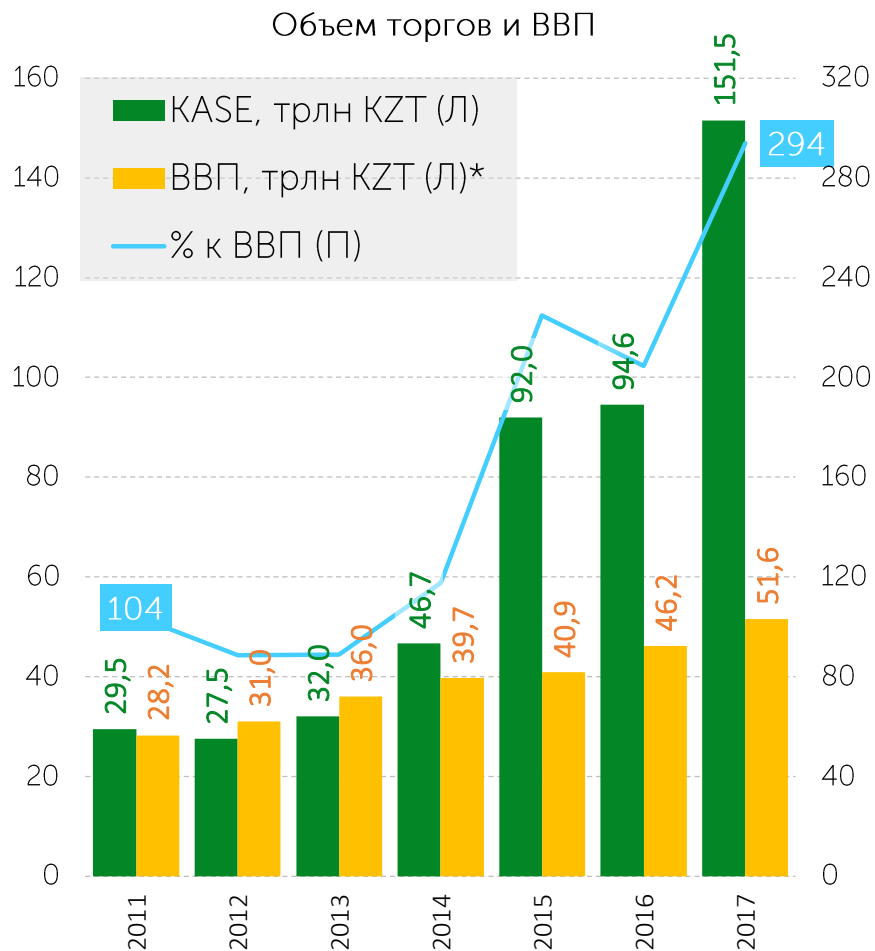
Общее количество членов Биржи – 56

Показатели биржевого рынка за двенадцать месяцев 2017 года

Сектор биржевого рынка	Объем, млрд KZT	Объем млн USD	Среднедневное количество сделок	Среднедневной объем сделок, млрд KZT	Средний объем одной сделки, млрд KZT
Рынок ценных бумаг	3 450,4	10 575,7	465	14,1	<0,1
Акции	269,4	828,9	454	1,1	<0,1
Корпоративные долговые ЦБ	1 153,8	3 482,5	7	4,7	0,7
Казахстанские ГЦБ	1 985,8	6 137,2	3	8,1	2,8
Облигации МФО	40,2	124,0	0*	0,2	1,7
ЦБ инвестиционных фондов	1,1	3,2	0*	<0,1	<0,1
Рынок иностранных валют	12 321,5	37 726,3	349	50,3	0,1
Рынок денег	135 726,4	419 318,3	419	554,0	1,3
Операций репо	73 790,2	226 545,8	371	301,2	0,8
Операций валютного свопа	61 936,2	192 772,5	48	252,8	5,3
Деривативы	22,1	66,2	0*	0,1	1,6
Итого	151 520,3	467 686,5	1 233	618,5	0,5

* среднее количество сделок было меньше 1

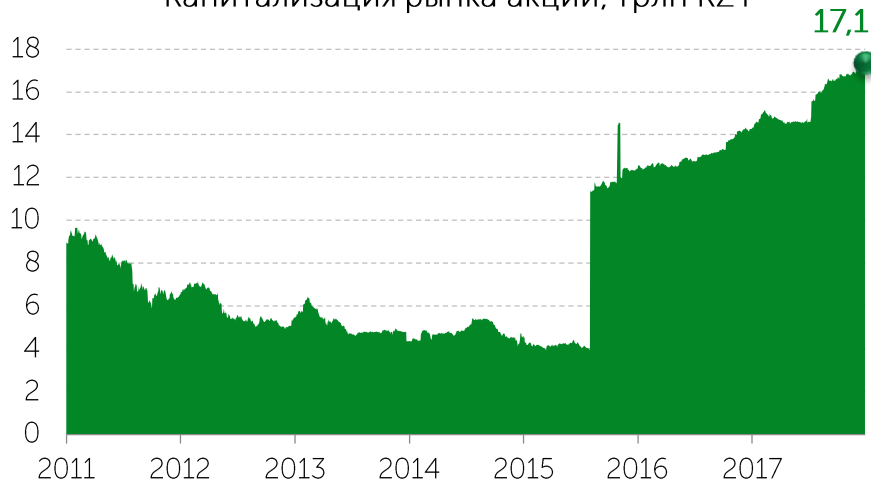
Объем и структура рынка



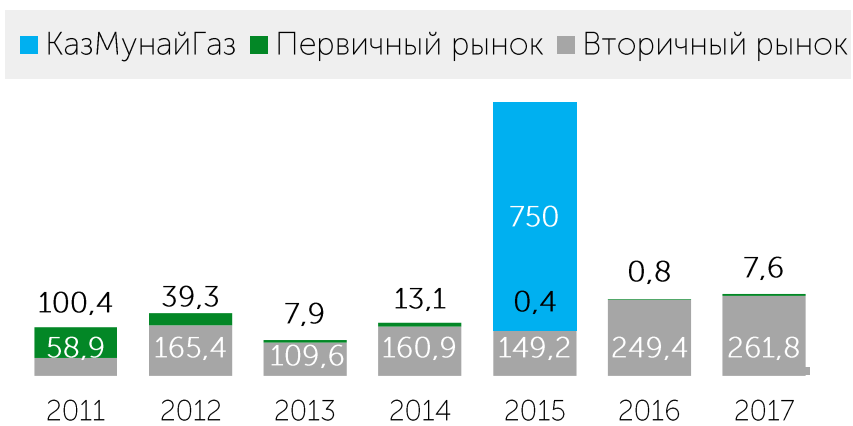
* оперативные данные Комитета по статистике Министерства национальной экономики РК

Рынок акций

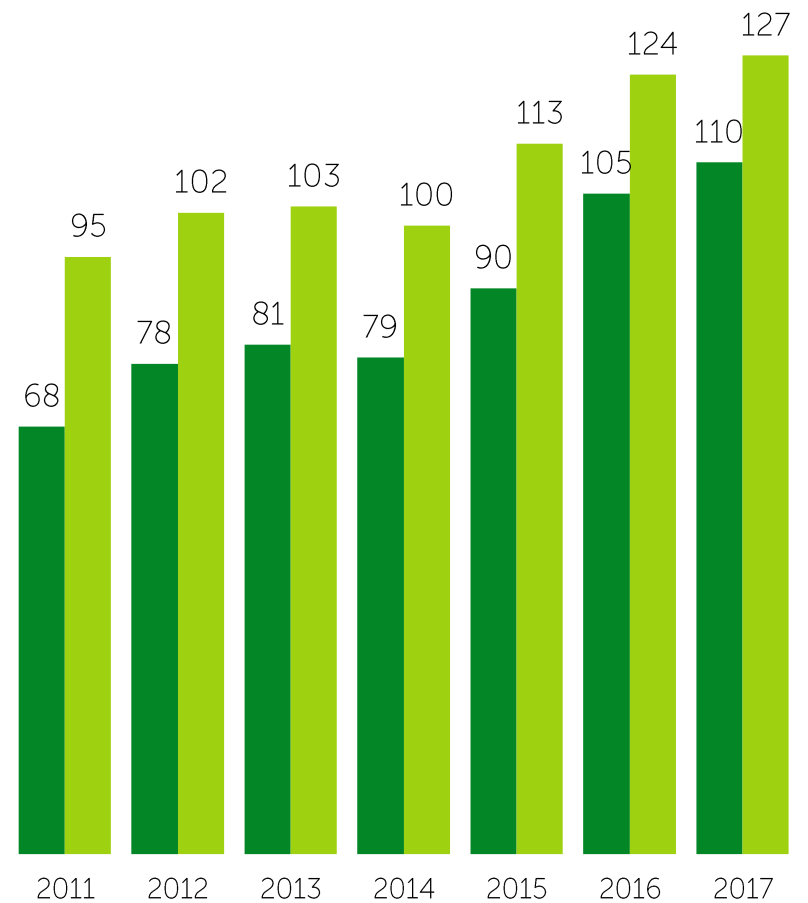
Капитализация рынка акций, трлн KZT



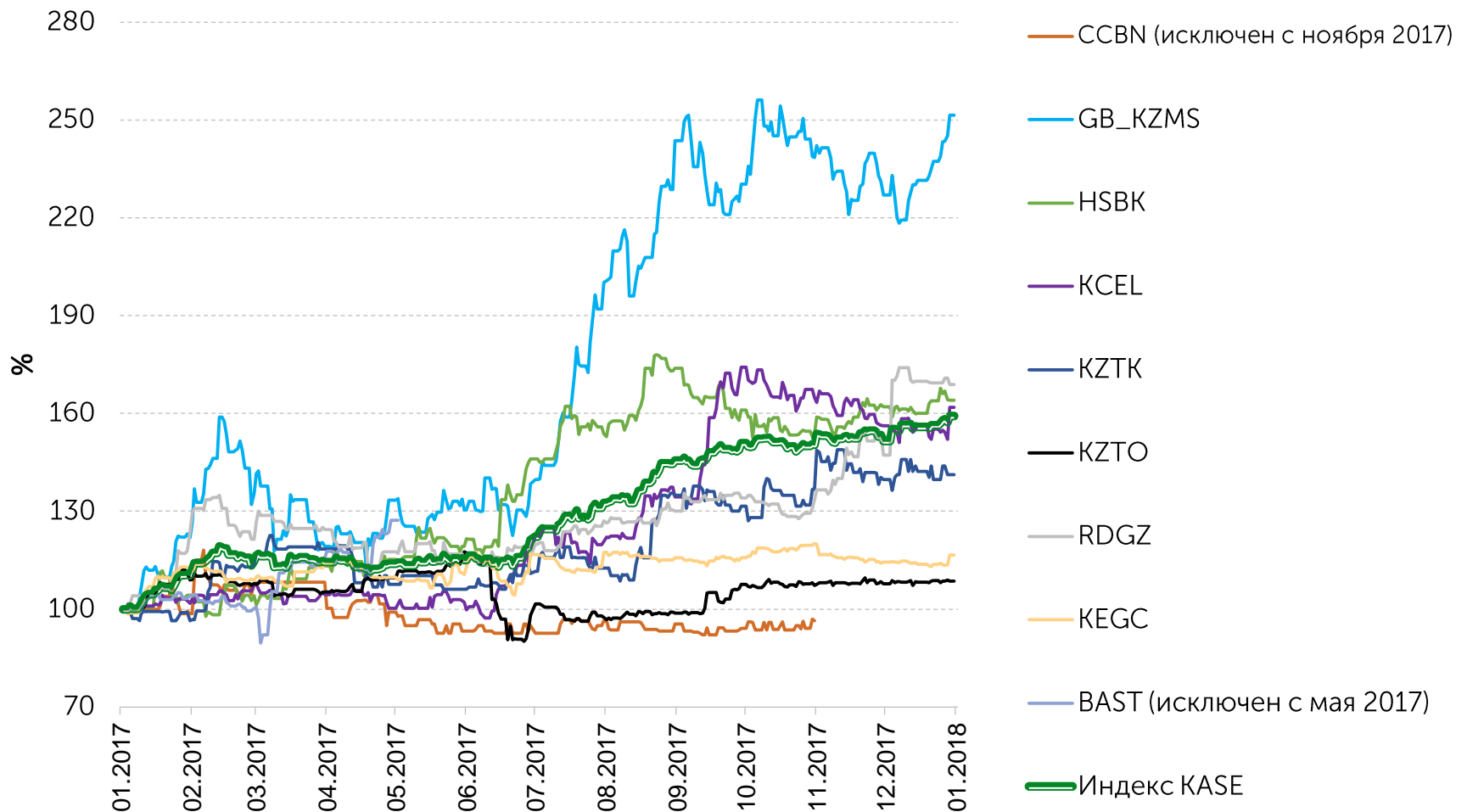
Объем торгов, млрд KZT



■ Число эмитентов ■ Число инструментов



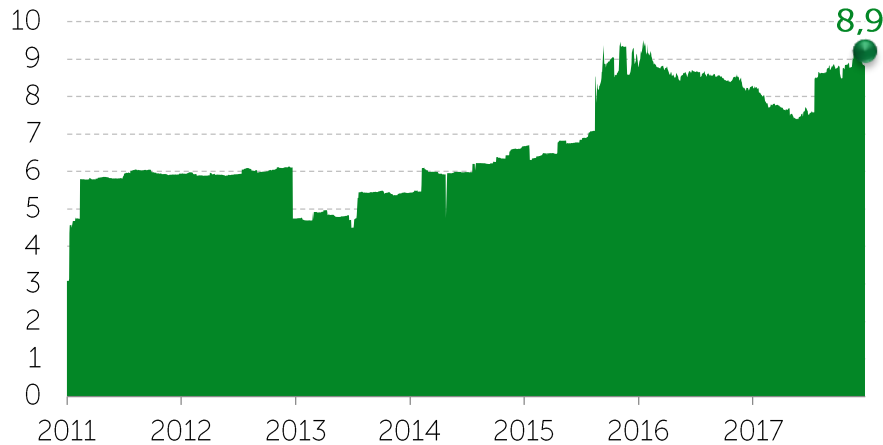
Компоненты Индекса KASE



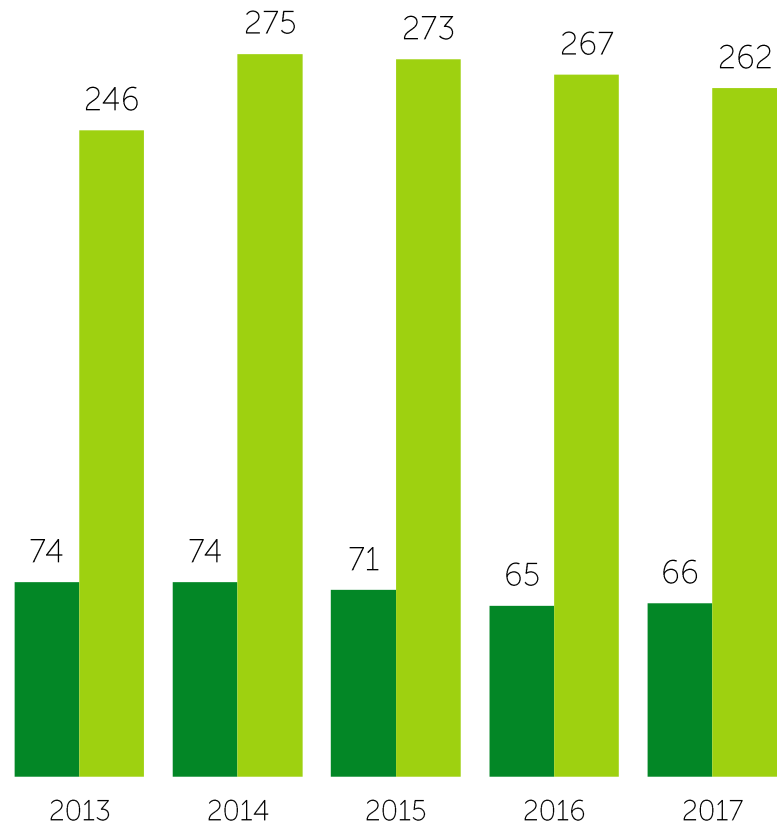
Рынок корпоративных облигаций



Объем корпоративного долга в обращении, трлн KZT

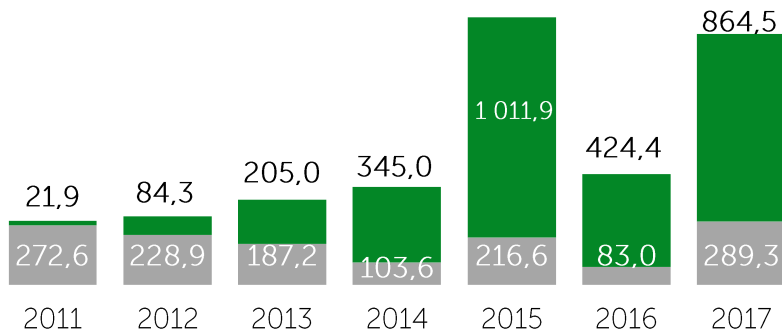


■ Число эмитентов ■ Число инструментов



Объем торгов, млрд KZT

■ Первичный рынок ■ Вторичный рынок



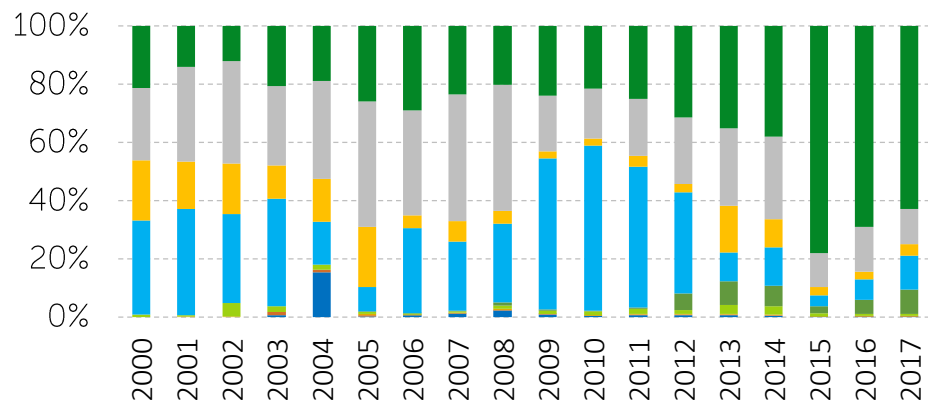
Отраслевая структура



Акции

Доля от капитализации, %

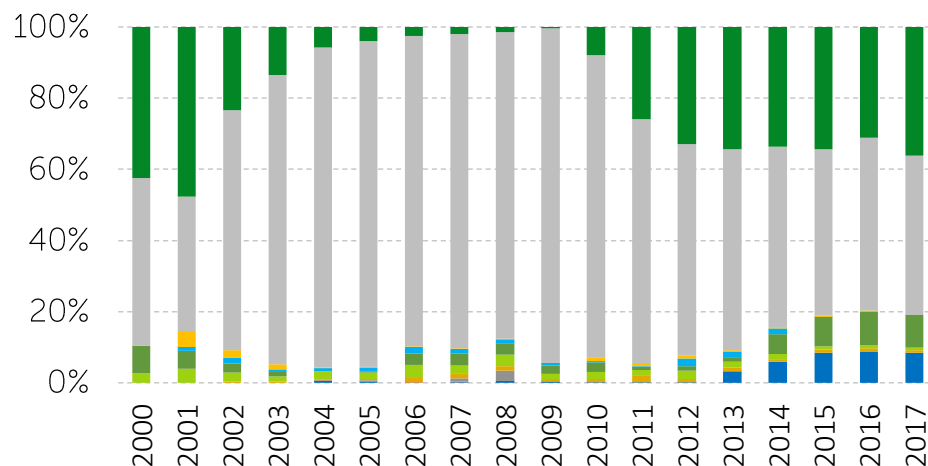
Акции Облигации



- Энергетика
- Финансы
- Предоставление телекоммуникационных услуг
- Материалы
- Промышленность

Энергетика	63,0	36,1
Финансы	12,0	44,8
Предоставление телекоммуникационных услуг	4,0	<0,1
Материалы	11,6	0
Промышленность	8,4	9,2

Корпоративные облигации

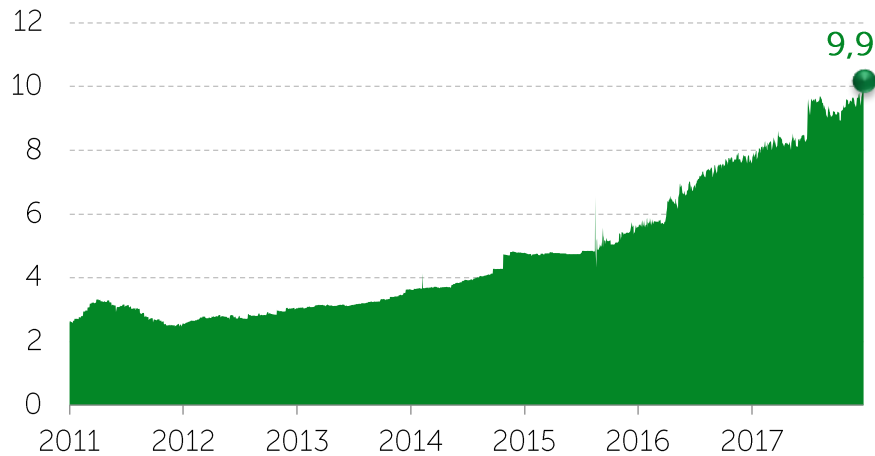


- Потребительские товары массового спроса
- Предоставление коммунальных услуг
- Информационные технологии
- Здравоохранение
- Неосновные потребительские товары

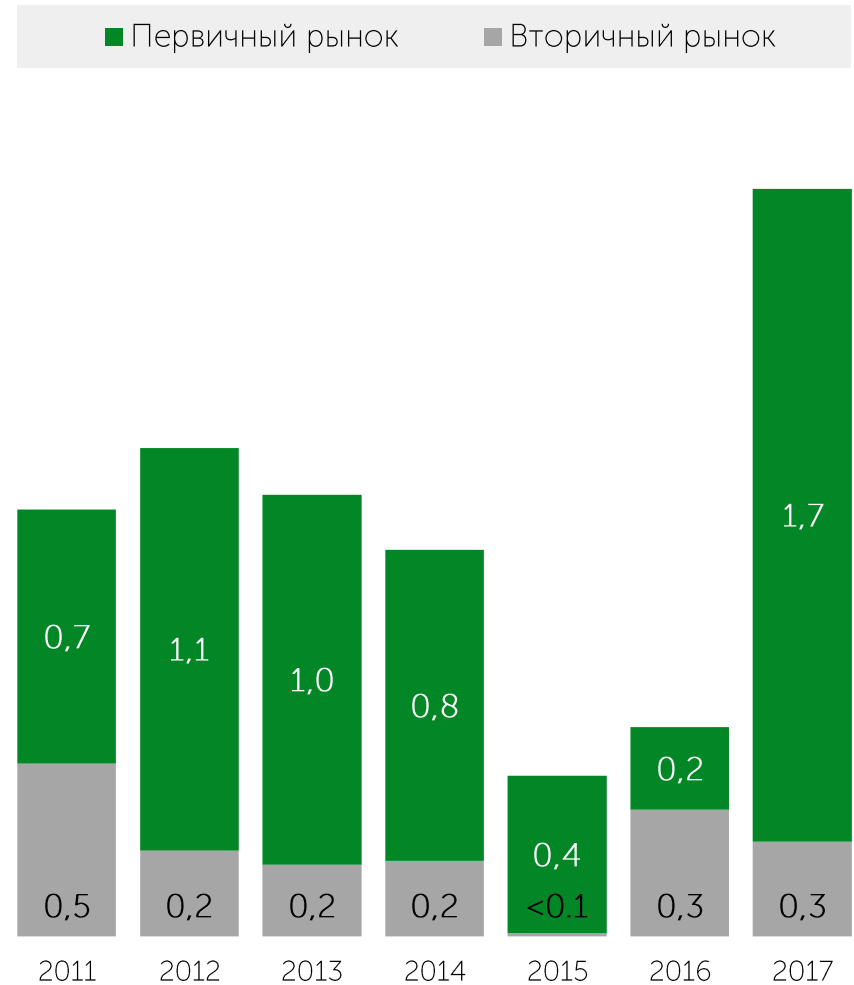
Потребительские товары массового спроса	0,7	0,8
Предоставление коммунальных услуг	<0,1	0,6
Информационные технологии	0	0
Здравоохранение	0,1	0
Неосновные потребительские товары	0,2	8,4

РЫНОК ГЦБ

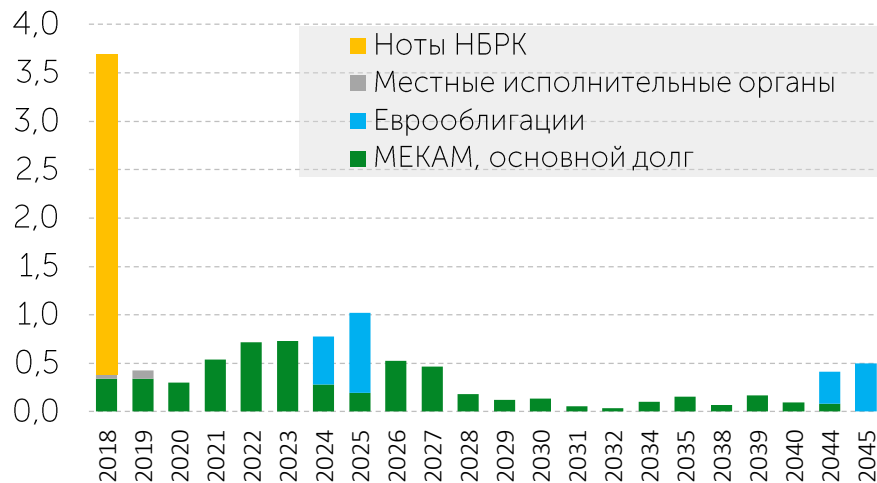
Сумма государственного долга, трлн KZT



Объем торгов, трлн KZT

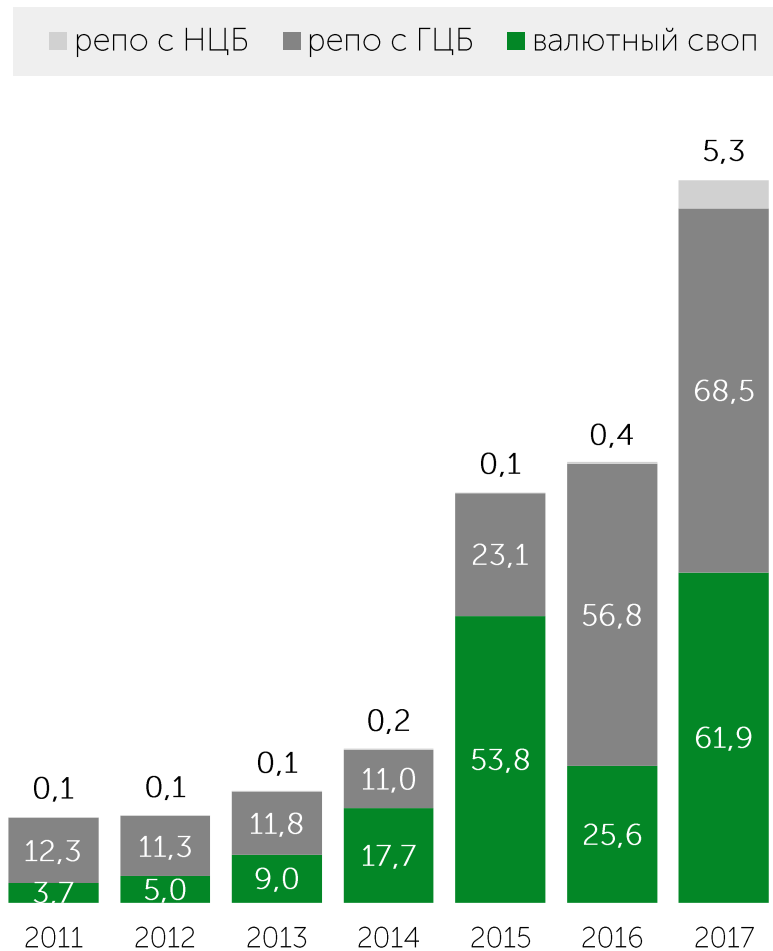


Динамика выплат по госдолгу, трлн KZT

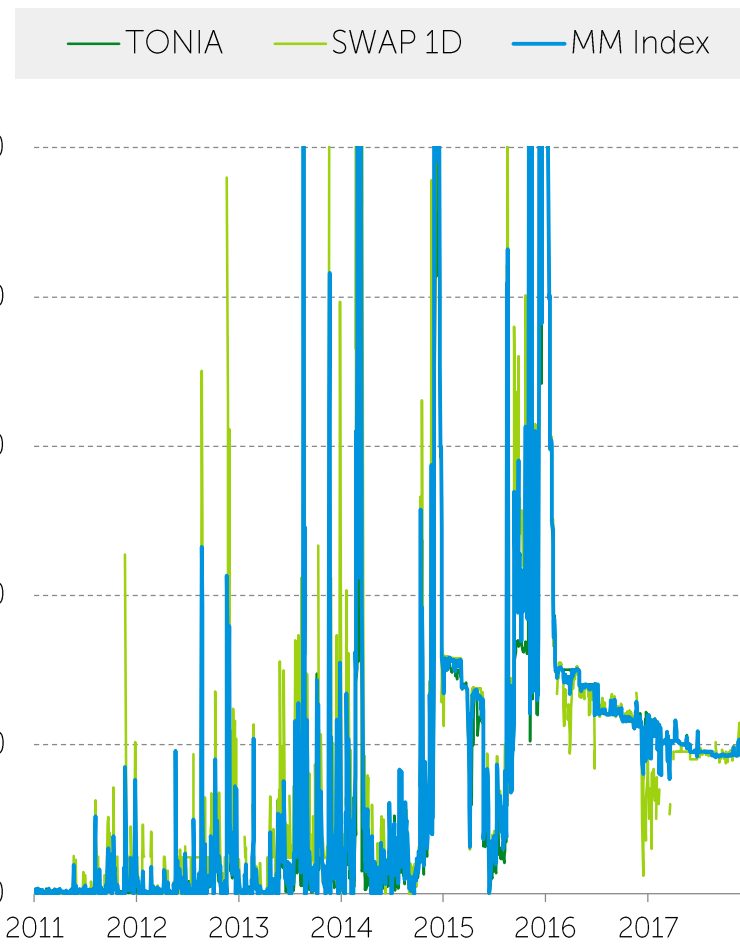


Рынок денег

Объем торгов, трлн KZT

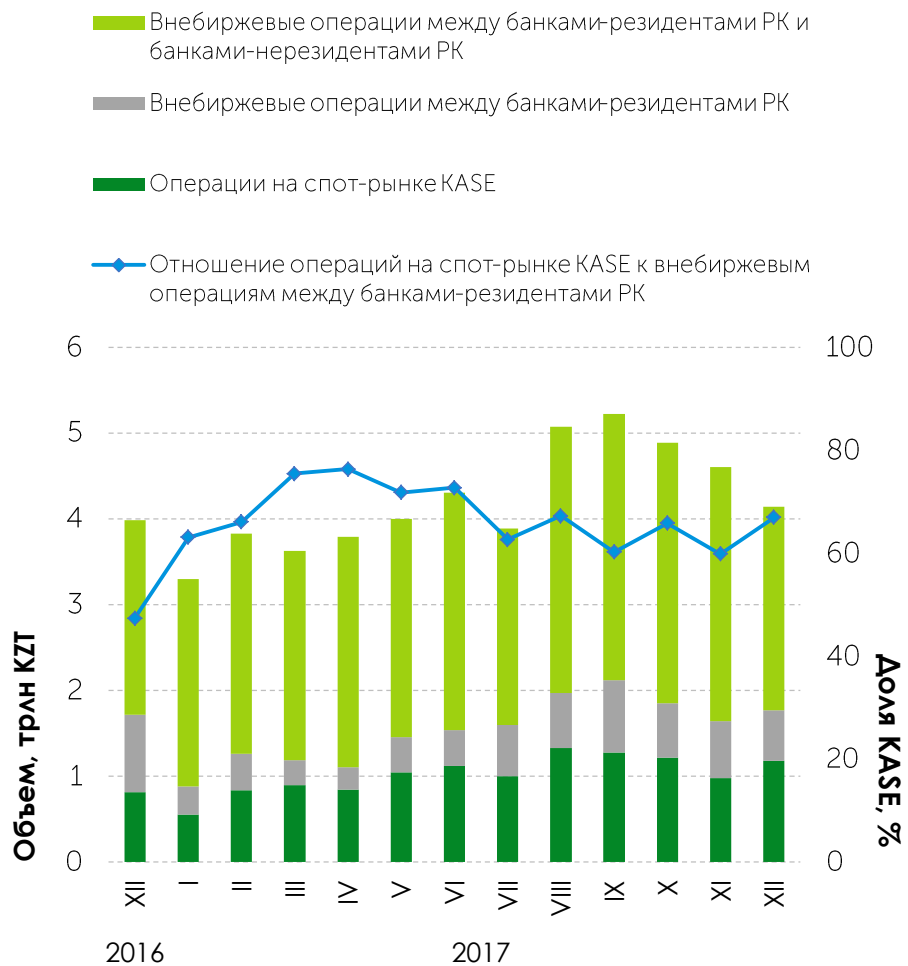


Индикаторы денежного рынка, %

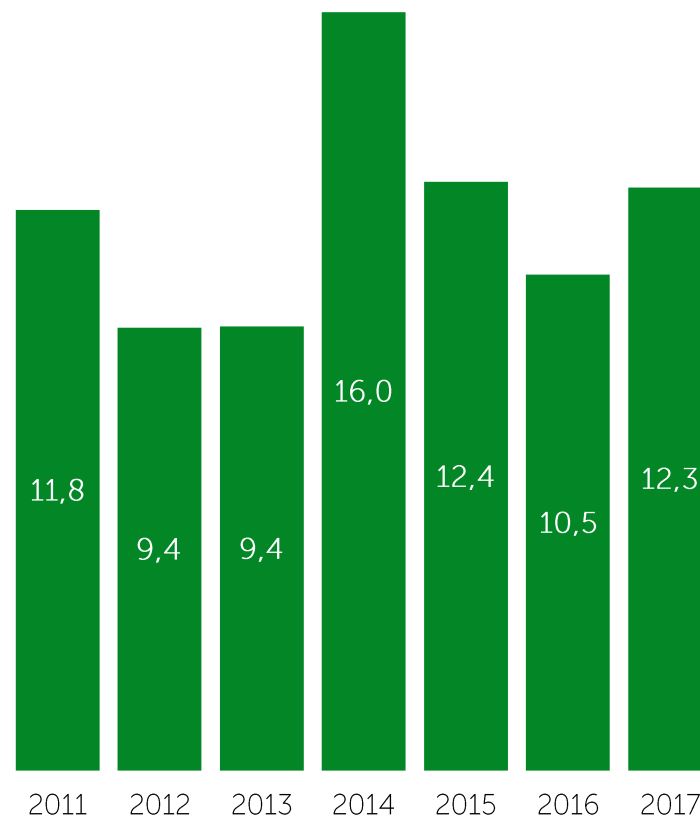


Рынок иностранных валют

Соотношение биржевых и внебиржевых валютных операций



Объем торгов на спот-рынке, трлн KZT



Спасибо за внимание!

Республика Казахстан, 050040
г. Алматы, ул. Байзакова, 280
Северная башня
Многофункционального комплекса
"Almaty Towers", 8-й этаж
Тел.: +7 (727) 237 5300
Факс: +7 (727) 296 6402
e-mail: info@kase.kz
www.kase.kz