



Қазақстан қор биржасы  
Казакстанская фондовая биржа  
Kazakhstan Stock Exchange

типовая презентация  
на 01 июля 2017



- 
- ▲ KASE была основана 17 ноября 1993 года под наименованием "Казахская межбанковская валютная биржа" два дня спустя после введения национальной валюты Казахстана – тенге
  - ▲ KASE – коммерческая организация, функционирующая в организационно-правовой форме акционерного общества
  - ▲ У KASE 52 акционер (на 01.07.17) – банки, брокерско-дилерские организации, компании по управлению активами и другие финансовые организации
  - ▲ Крупный акционер: ГУ "Национальный Банк Республики Казахстан" (50,1%)

# Акции и капитал KASE



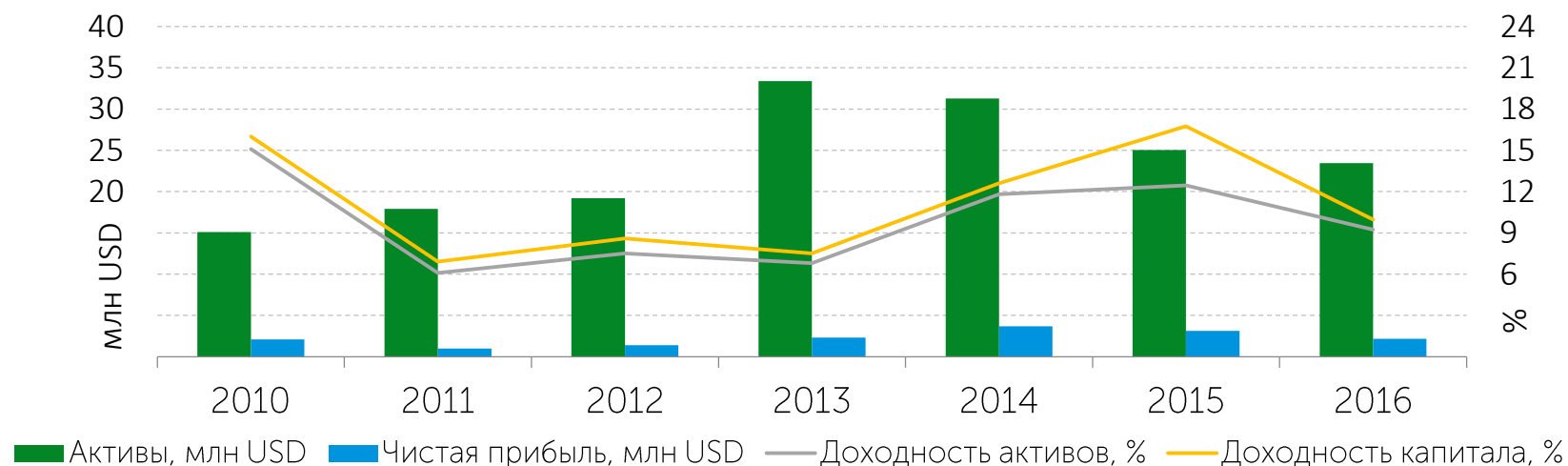
На 01 апреля 2017 года:

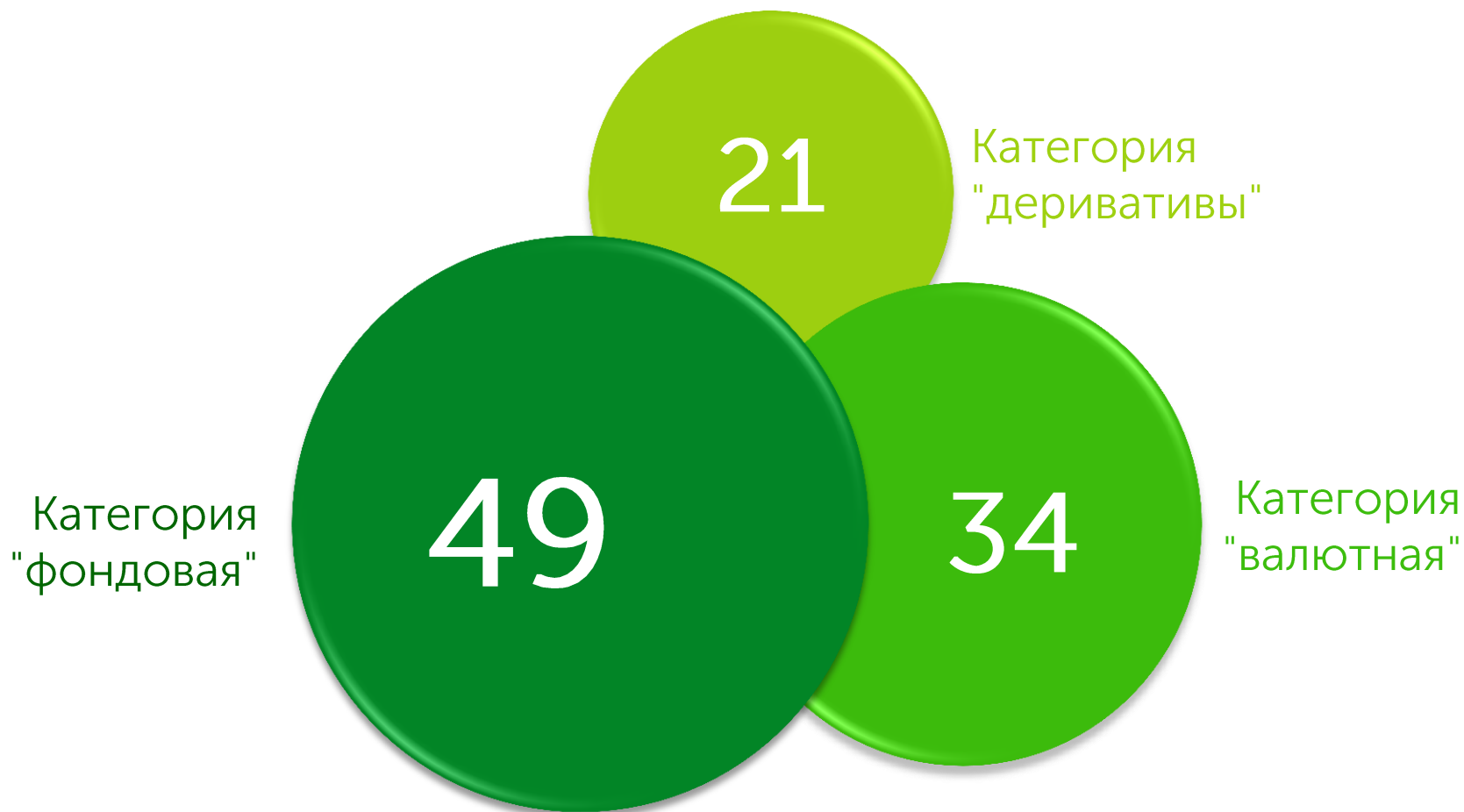
собственный капитал	7 341,1 млн KZT (22,0 млн USD)
оплаченный уставный капитал	2 366,3 млн KZT (7,1 млн USD)
количество объявленных акций	5 000 000
количество размещенных акций	942 013
балансовая стоимость акции	7 381,9 KZT (22,2 USD)

# Показатели доходности KASE



	Активы, млн USD	Чистая прибыль, млн USD	Доходность активов, %	Доходность капитала, %
2016	23,5	2,2	9,2	10,0
2015	25,0	3,1	12,4	16,8
2014	31,3	3,7	11,8	12,6
2013	33,4	2,3	6,8	7,5
2012	19,2	1,4	7,5	8,6
2011	17,9	1,0	6,1	6,9
2010	15,1	2,1	15,1	16,0





Общее количество членов Биржи – 58

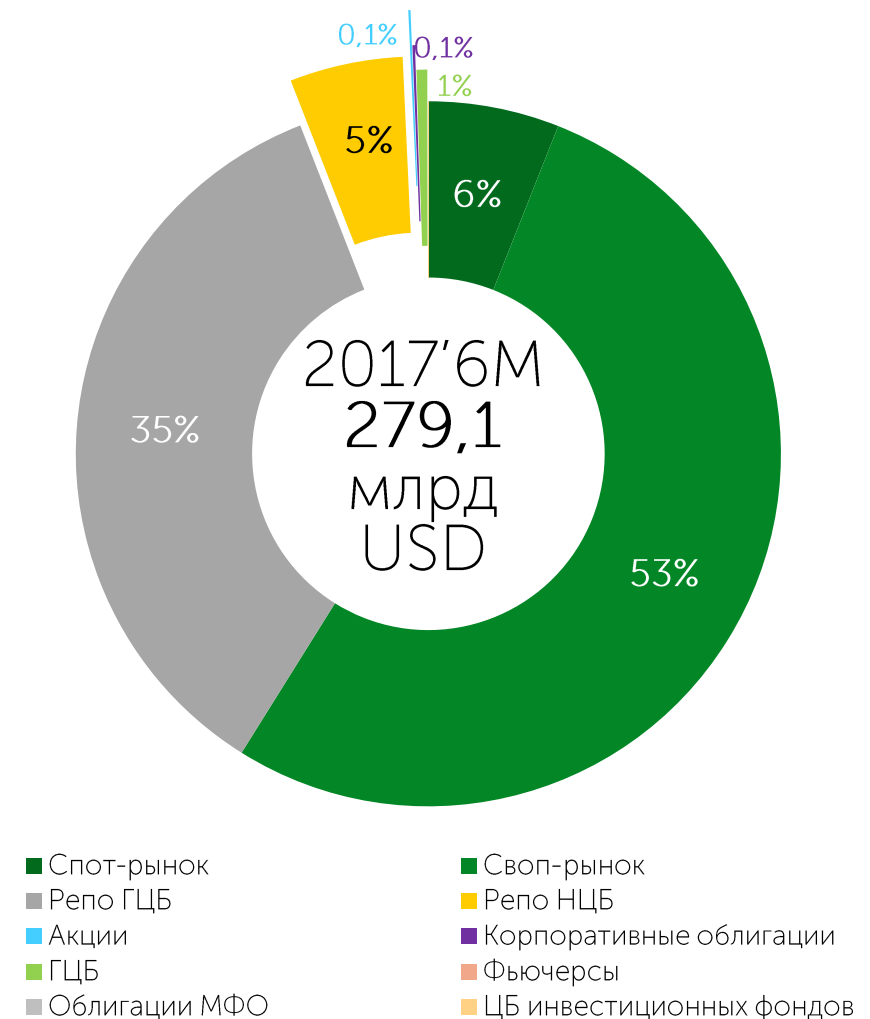
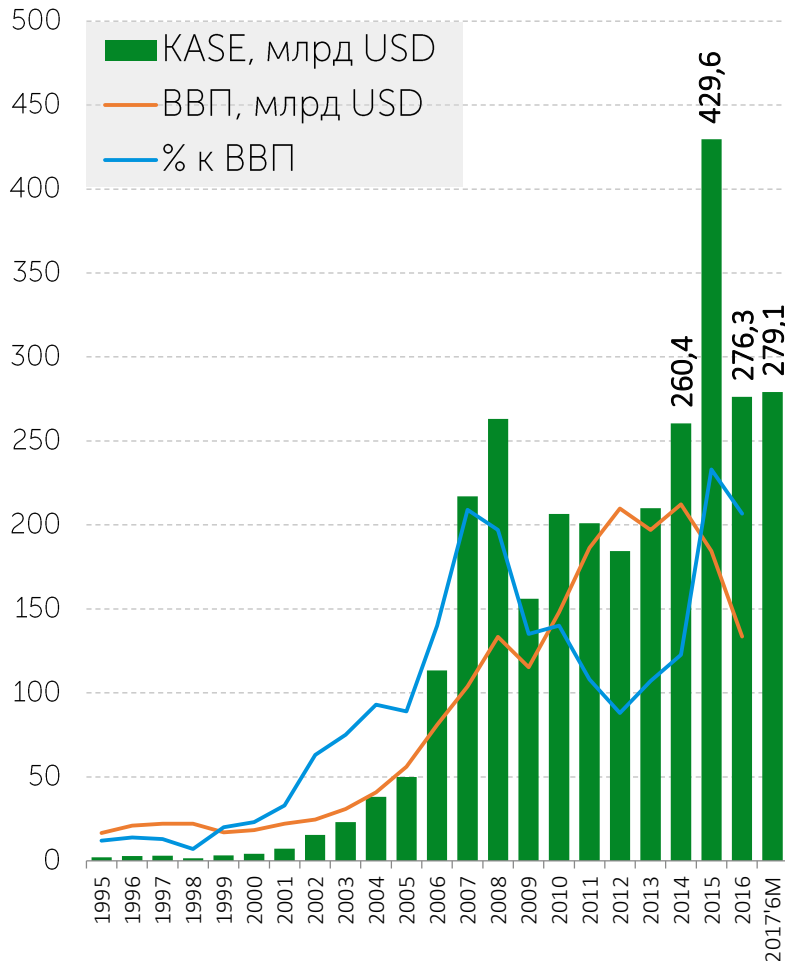
## Показатели биржевого рынка за шесть месяцев 2017 года

Сектор биржевого рынка	Объем, млрд KZT	Объем млн USD	Среднедневное количество сделок	Среднедневной объем сделок, млн USD	Средний объем одной сделки, млн USD
Иностранные валюты (спот)	5 320,4	16 749,7	310	138,4	0,4
Акции	90,6	285,6	375	2,4	0,0
Корпоративные долговые ЦБ	101,1	321,9	5	2,7	0,5
Казахстанские ГЦБ	437,4	1 370,9	3	11,3	4,1
Денежный рынок					
- своп	46 867,3	147 594,9	50	1 219,8	24,4
- операции репо	35 822,8	112 681,2	318	931,2	2,9
ЦБ инвестиционных фондов	0,5	1,4	3	0,0	0,0
Облигации МФО	20,2	64,7	0	0,5	5,4
Деривативы	<0,1	<0,1	0*	<0,1	<0,1
Итого	88 660,4	279 070,3	1 064	2 306,4	2,2

\* среднее дневное количество сделок было меньше 1

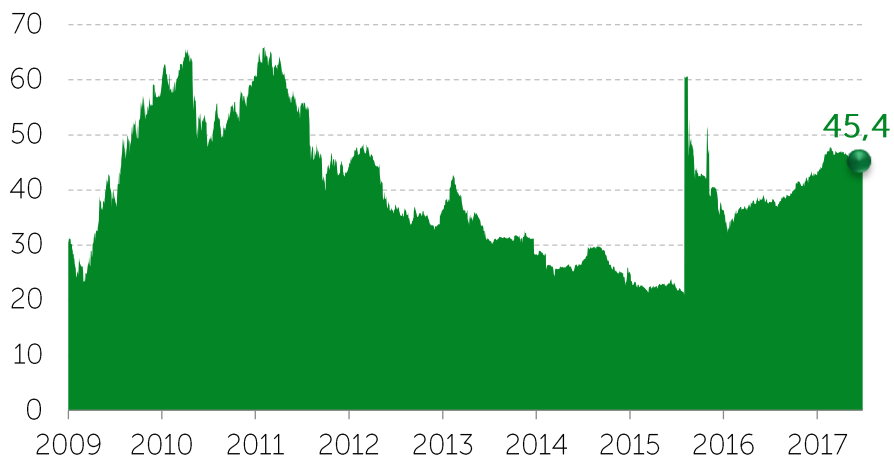
# Объем и структура рынка

Объем торгов и ВВП

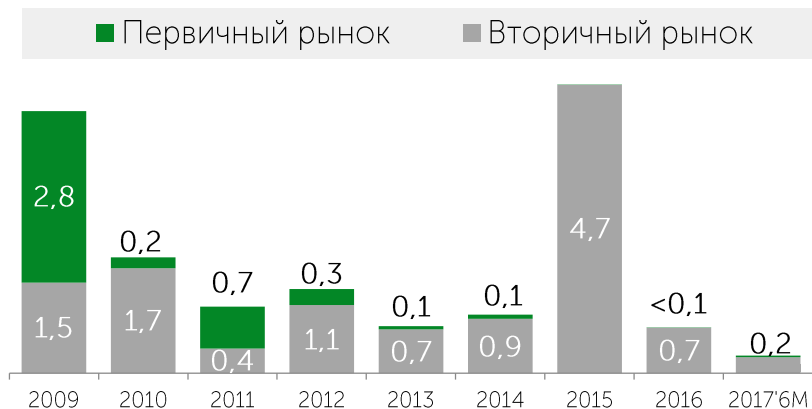


# Рынок акций

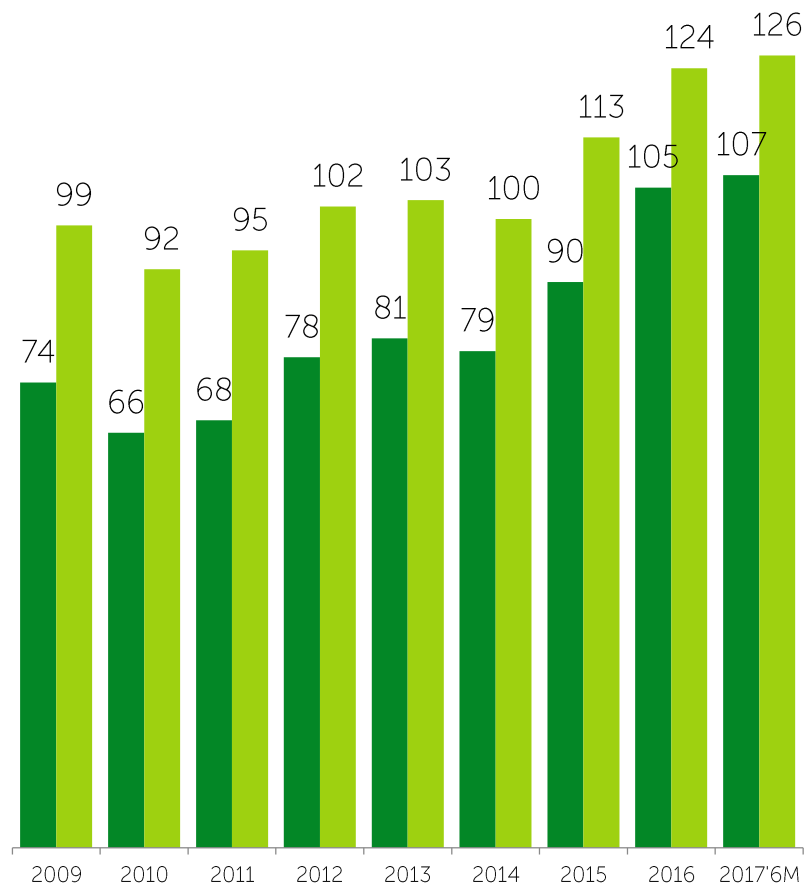
Капитализация рынка акций, млрд USD



Объем торгов, млрд USD

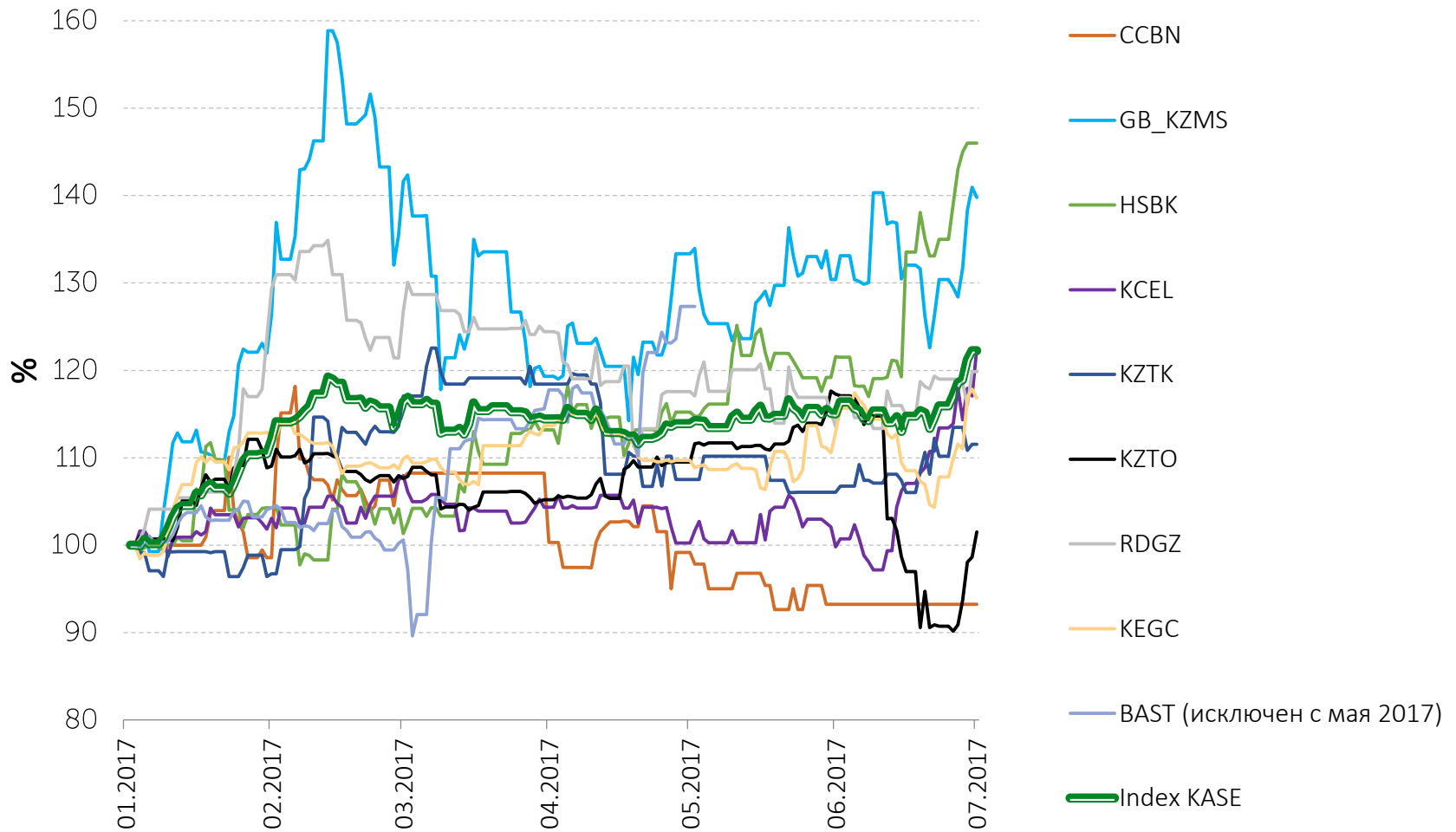


■ Число эмитентов ■ Число инструментов





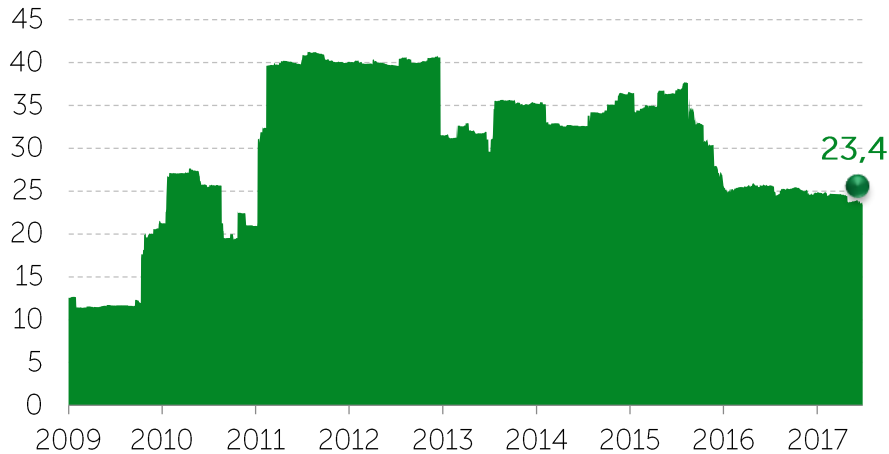
# Компоненты Индекса KASE



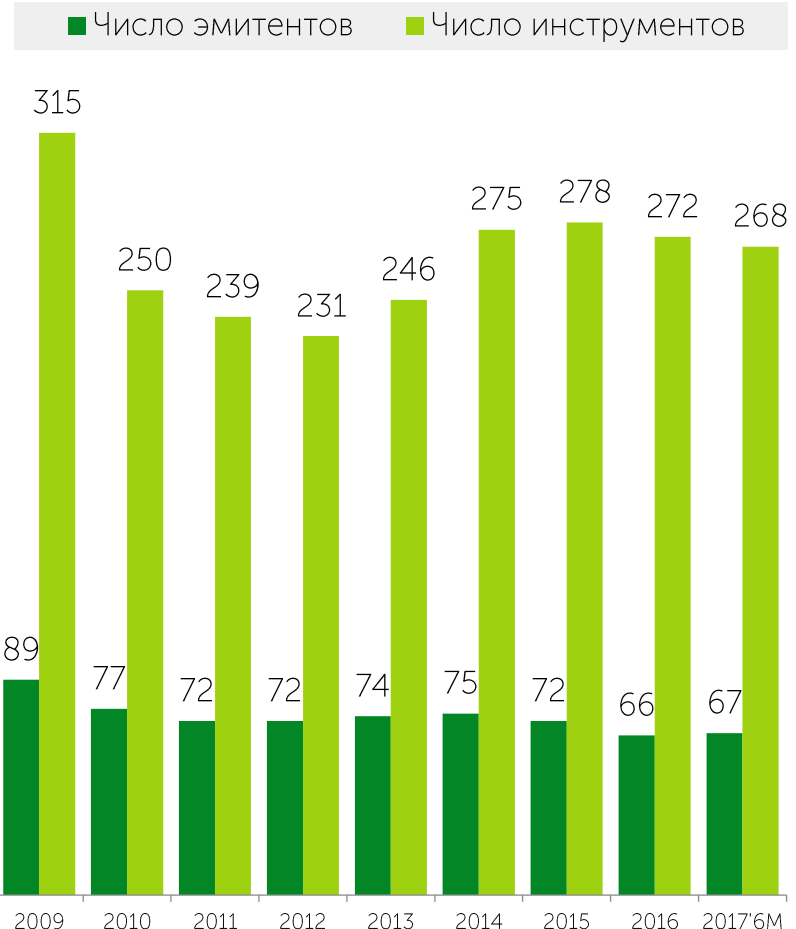
# Рынок корпоративных облигаций



Капитализация рынка облигаций, млрд USD



Объем торгов, млрд USD



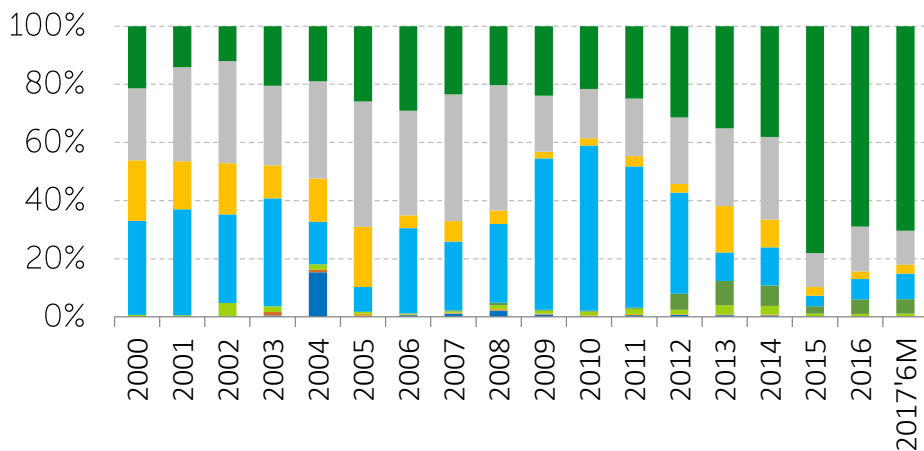
# Отраслевая структура



## Акции

Доля от капитализации, %

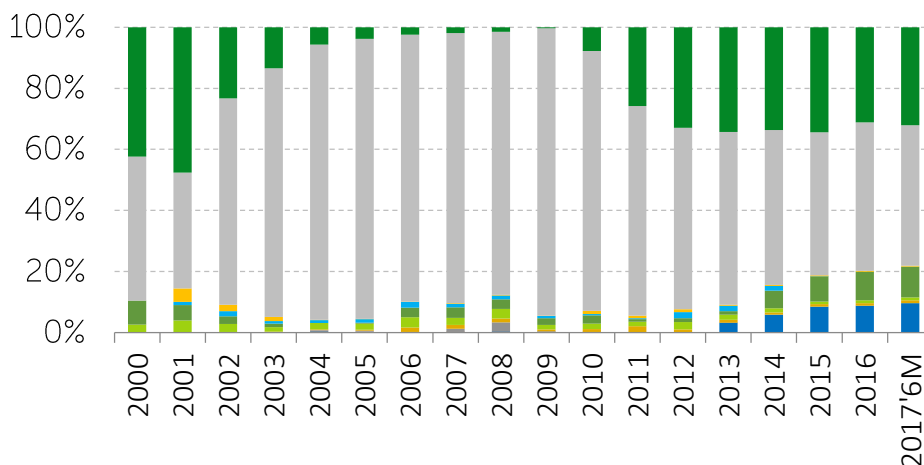
Акции      Облигации



- Энергетика
- Финансы
- Предоставление телекоммуникационных услуг
- Материалы
- Промышленность

Энергетика	70,4	32,1
Финансы	11,7	46,0
Предоставление телекоммуникационных услуг	3,1	0,3
Материалы	8,8	<0,1
Промышленность	4,9	10,0

## Корпоративные облигации



- Потребительские товары массового спроса
- Предоставление коммунальных услуг
- Информационные технологии
- Здравоохранение
- Неосновные потребительские товары

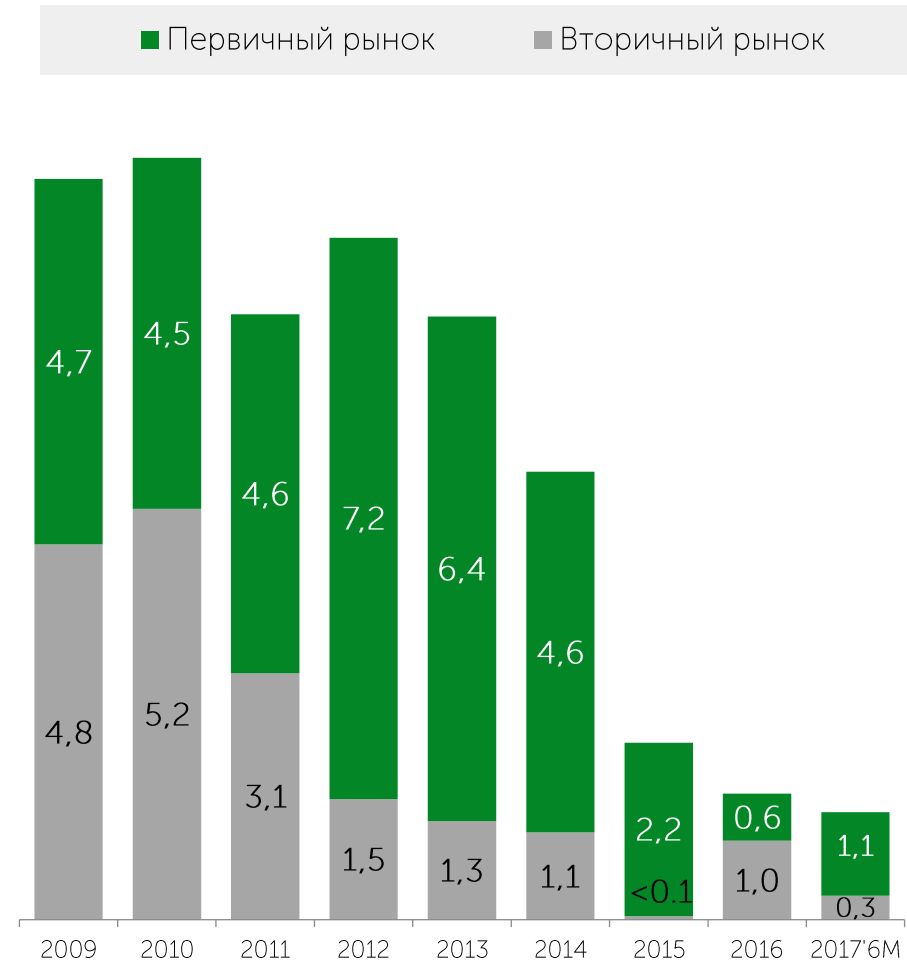
Потребительские товары массового спроса	0,9	10
Предоставление коммунальных услуг	<0,1	0,9
Информационные технологии	0	0
Здравоохранение	0,1	0
Неосновные потребительские товары	0,2	9,6

# РЫНОК ГЦБ

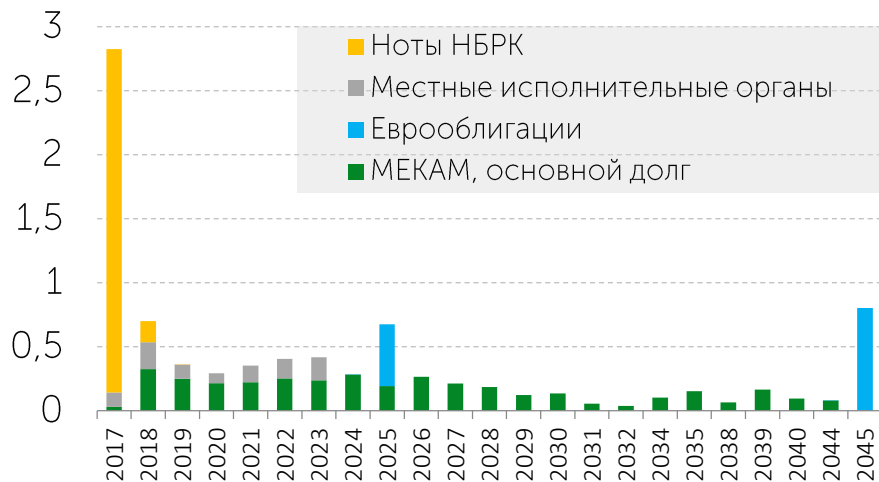
Сумма государственного долга, млрд USD



Объем торгов, млрд USD

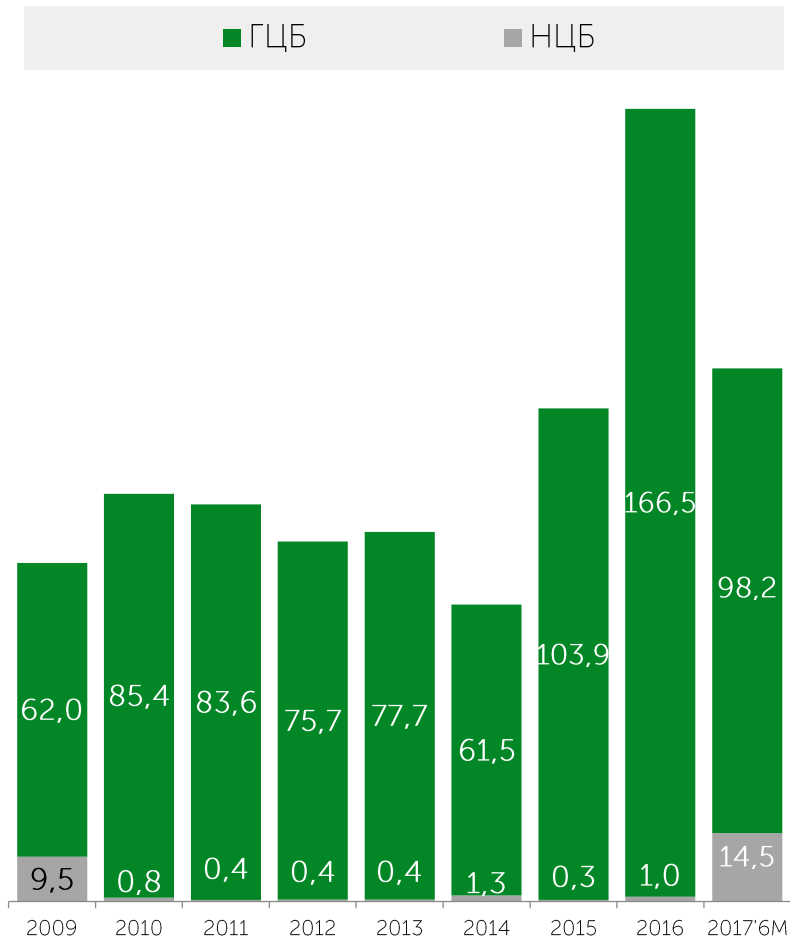


Динамика выплат по госдолгу, трлн KZT

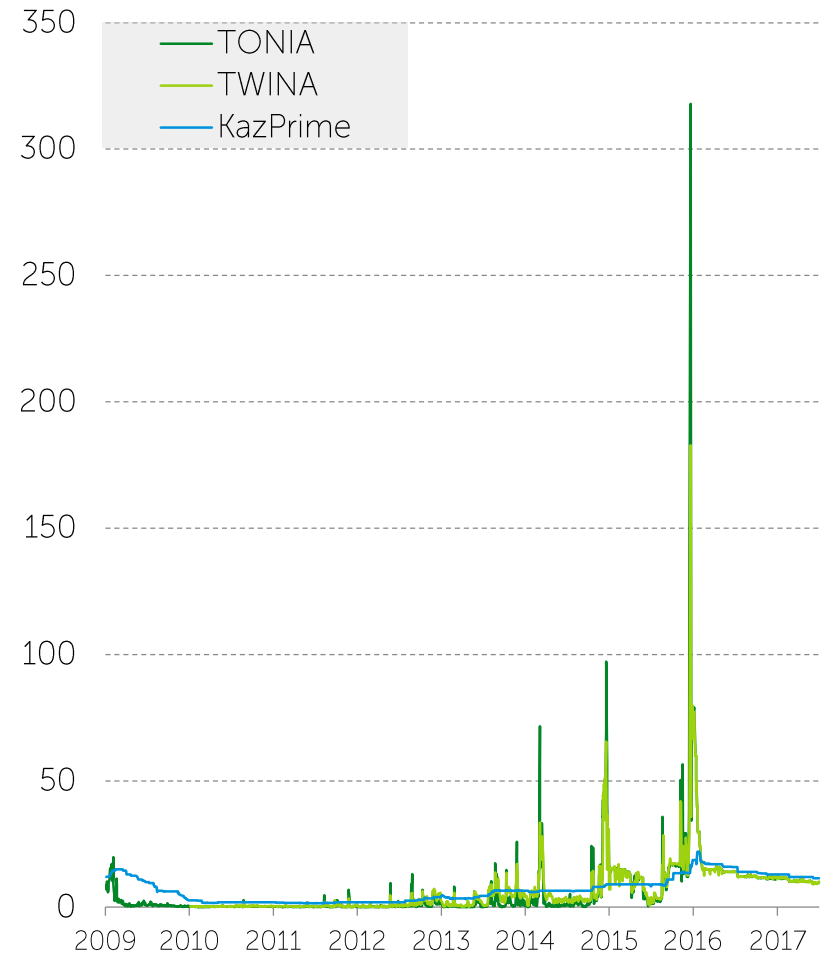


# Рынок операций репо

Объем торгов, млрд USD



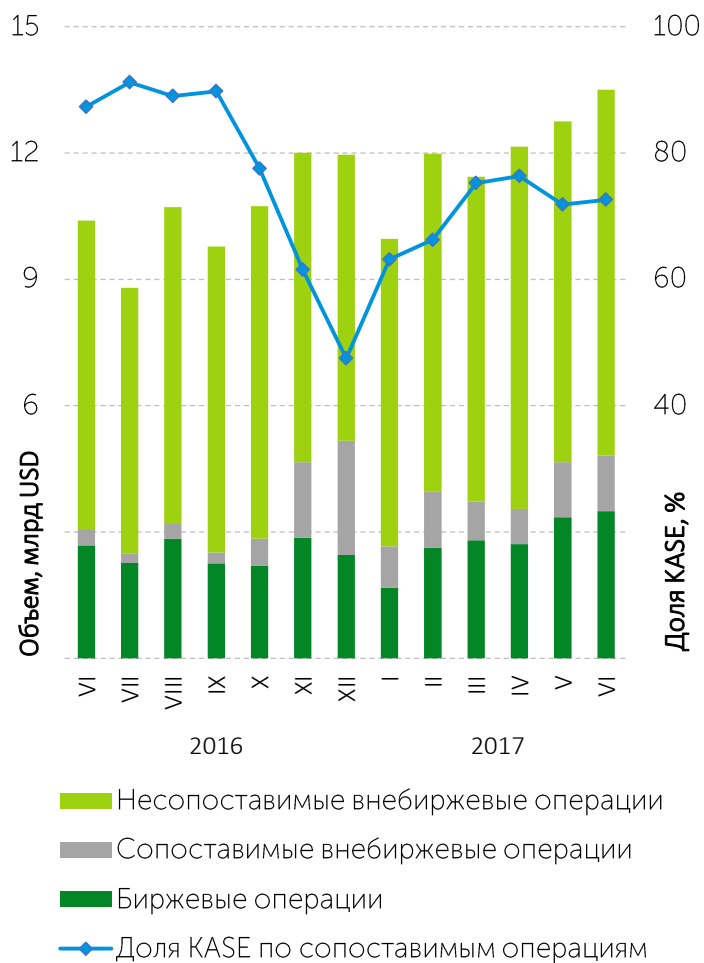
Индикаторы денежного рынка, %



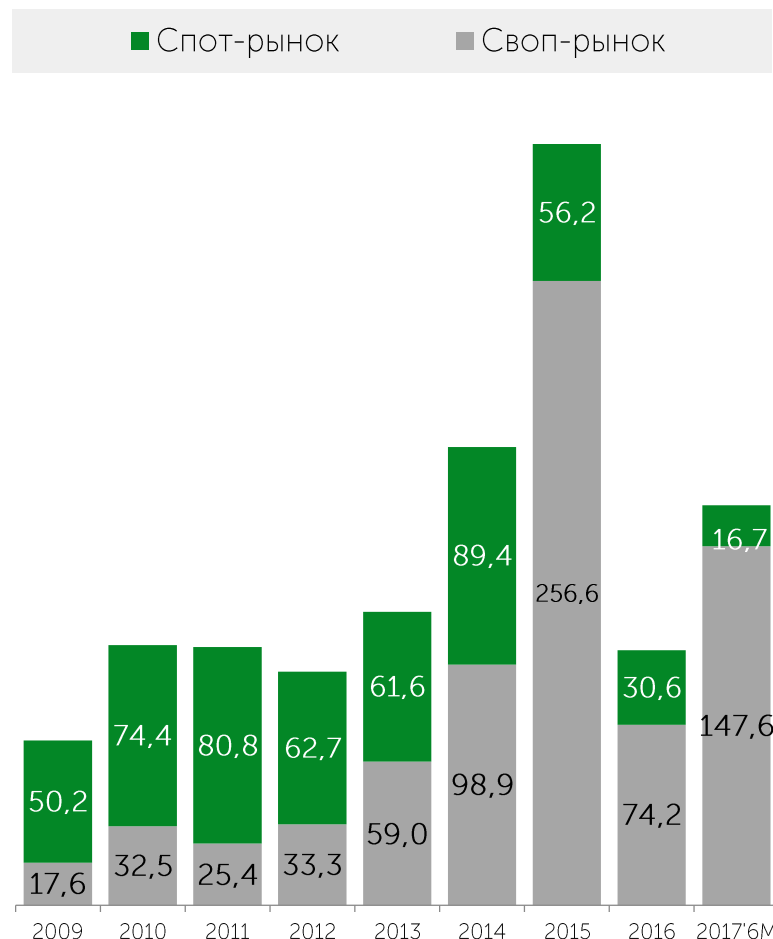
# Рынок иностранных валют



Секторная структура оборота рынка и доля KASE



Объем торгов, млрд USD



# Спасибо за внимание!

Республика Казахстан, 050040  
г. Алматы, ул. Байзакова, 280  
Северная башня  
Многофункционального комплекса  
"Almaty Towers", 8-й этаж  
Тел.: +7 (727) 237 5300  
Факс: +7 (727) 296 6402  
e-mail: info@kase.kz  
[www.kase.kz](http://www.kase.kz)