



Қазақстан қор биржасы
Казакстанская фондовая биржа
Kazakhstan Stock Exchange

типовая презентация
на 01 января 2017



-
- ▲ KASE была основана 17 ноября 1993 года под наименованием "Казахская межбанковская валютная биржа" два дня спустя после введения национальной валюты Казахстана – тенге
 - ▲ KASE – коммерческая организация, функционирующая в организационно-правовой форме акционерного общества
 - ▲ У KASE 48 акционеров (на 01.01.17) – банки, брокерско-дилерские организации, компании по управлению активами и другие финансовые организации
 - ▲ Крупный акционер: ГУ "Национальный Банк Республики Казахстан" (50,1%)

Акции и капитал KASE



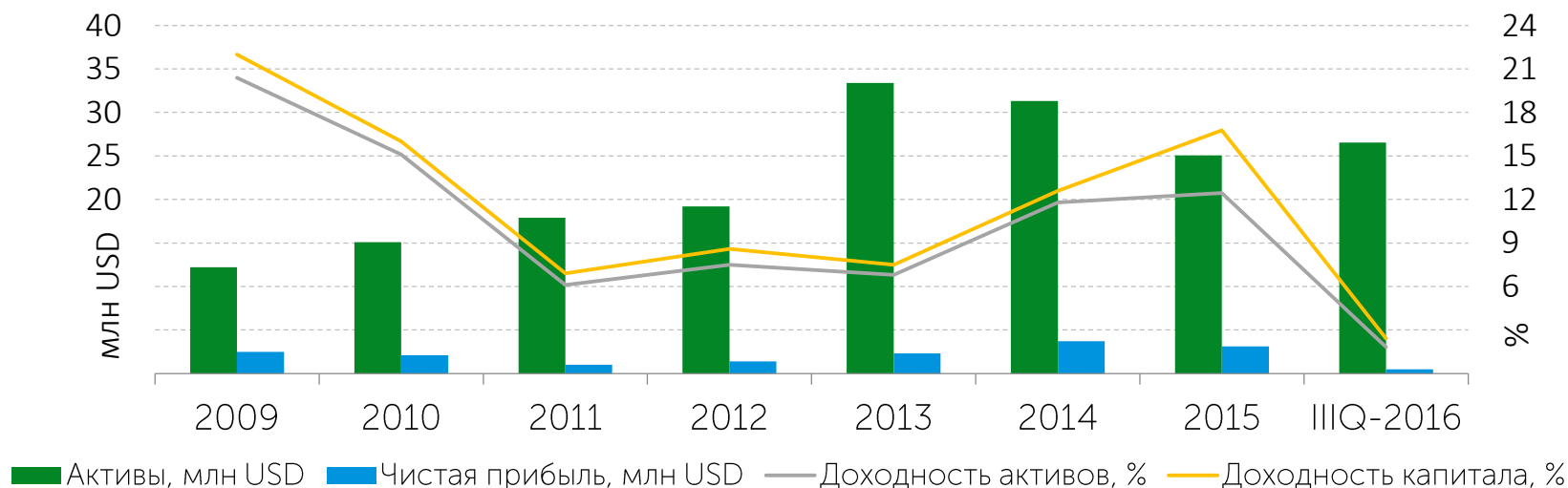
На 01 октября 2016 года:

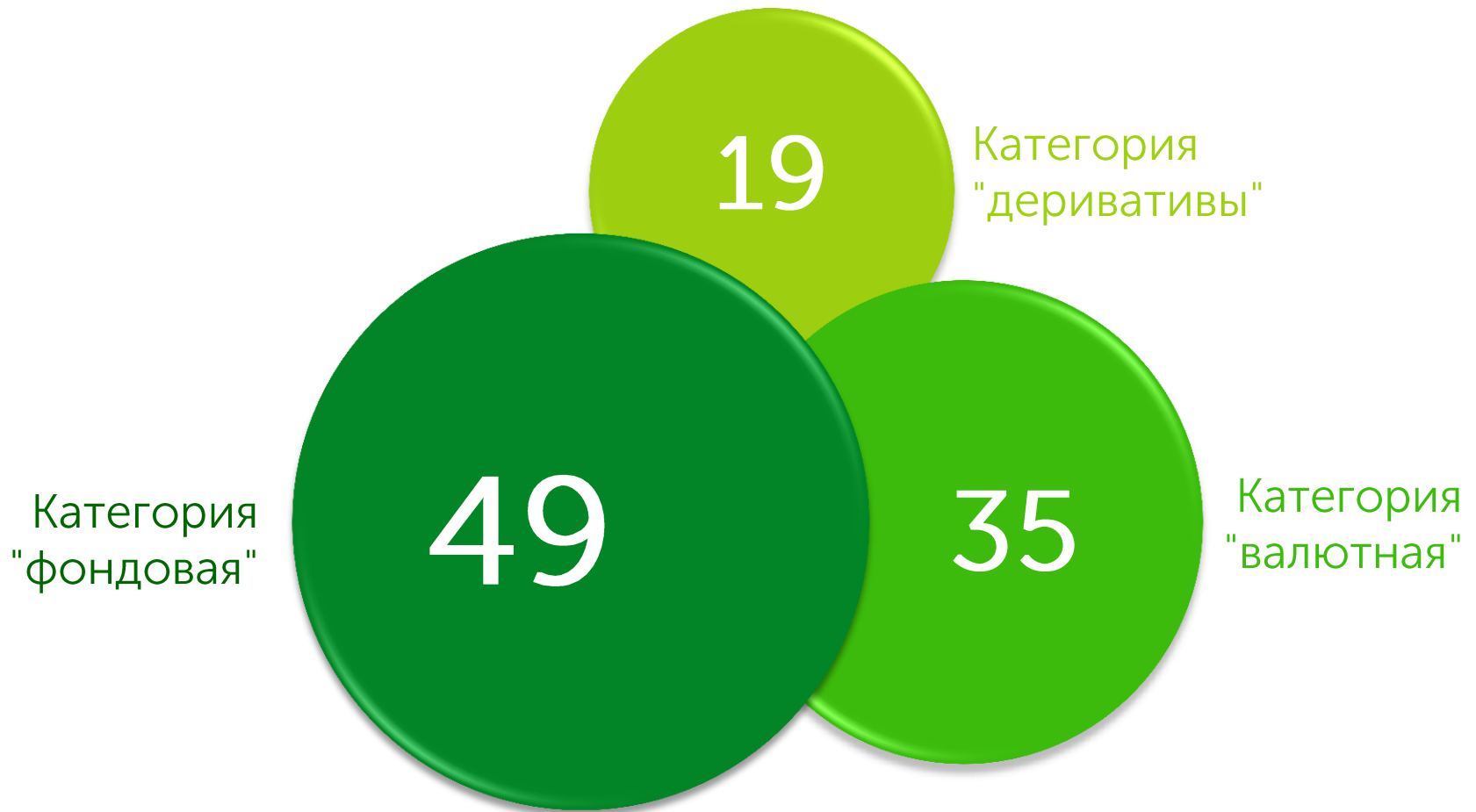
собственный капитал	6 759,5 млн KZT (20,2 млн USD)
оплаченный уставный капитал	2 366,3 млн KZT (7,1 млн USD)
количество объявленных акций	5 000 000
количество размещенных акций	942 013
балансовая стоимость акции	7 175,6 KZT (21,4 USD)

Показатели доходности KASE



	Активы, млн USD	Чистая прибыль, млн USD	Доходность активов, %	Доходность капитала, %
IIIQ-2016	26,5	0,5	1,8	2,4
2015	25,0	3,1	12,4	16,8
2014	31,3	3,7	11,8	12,6
2013	33,4	2,3	6,8	7,5
2012	19,2	1,4	7,5	8,6
2011	17,9	1,0	6,1	6,9
2010	15,1	2,1	15,1	16,0





Общее количество членов Биржи – 58

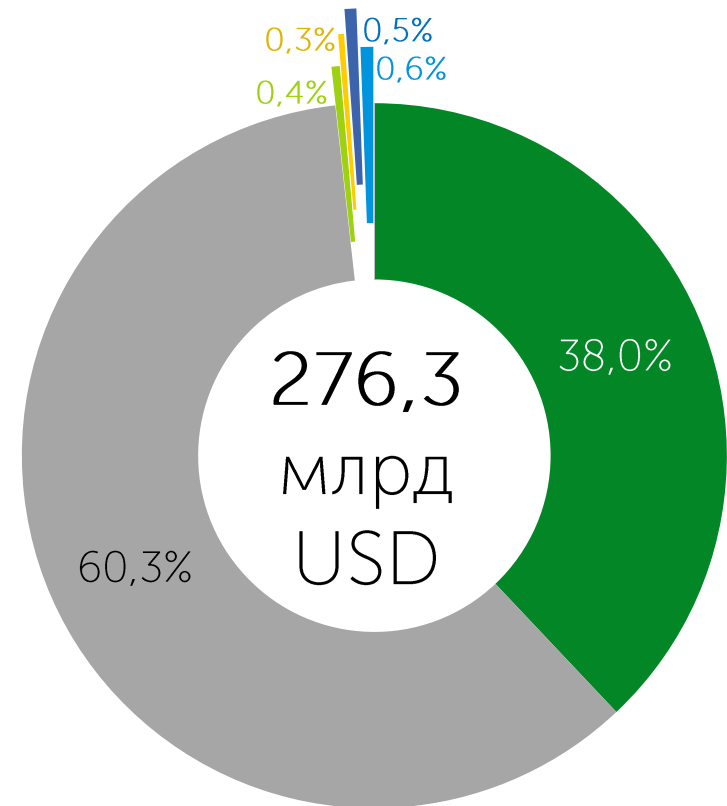
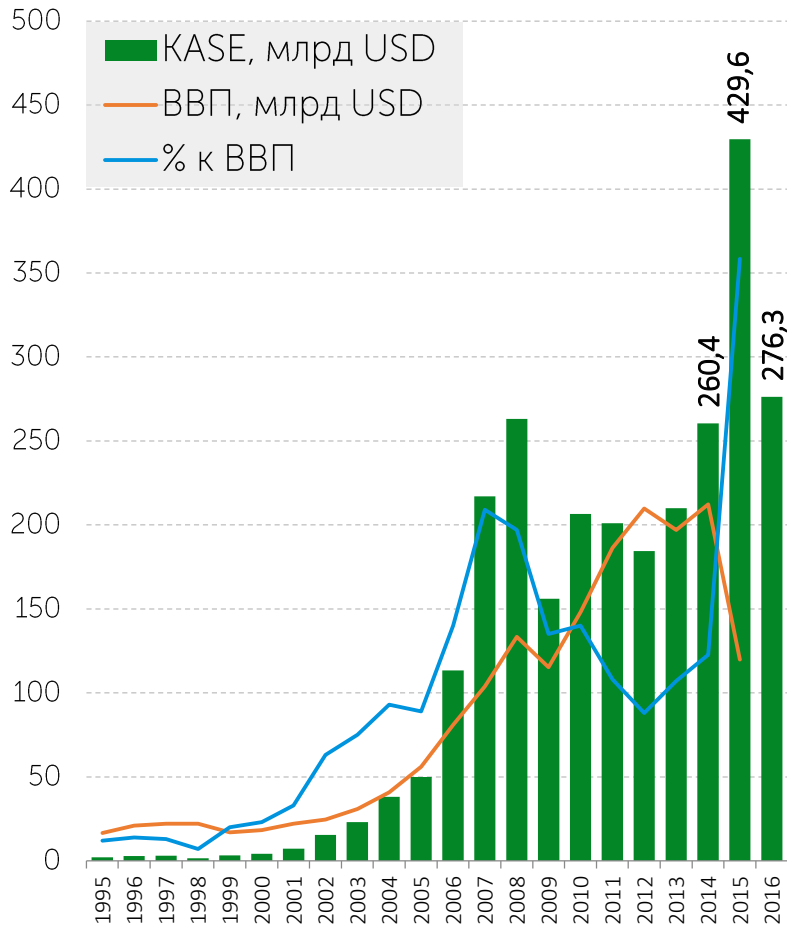
Показатели биржевого рынка за двенадцать месяцев 2016 года

Сектор биржевого рынка	Объем, млрд KZT	Объем млн USD	Среднедневное количество сделок	Среднедневной объем сделок, млн USD	Средний объем одной сделки, млн USD
Иностранные валюты	36 124,4	104 863,0	324	428,0	1,3
Акции	250,2	744,1	234	3,0	0,0
Корпоративные долговые ЦБ	507,4	1 489,8	5	6,1	1,2
Казахстанские ГЦБ	555,9	1 607,8	2	6,6	3,5
Операции репо	57 113,8	167 563,9	225	683,9	3,0
Деривативы	<0,1	<0,1	0*	<0,1	<0,1
ЦБ инвестиционных фондов	0,5	1,5	2	<0,1	<0,1
Облигации МФО	<0,1	<0,1	0*	<0,1	<0,1
Итого	94 552,3	276 270,1	791	1 127,6	1,4

* среднее количество сделок было меньше 1

Объем и структура рынка

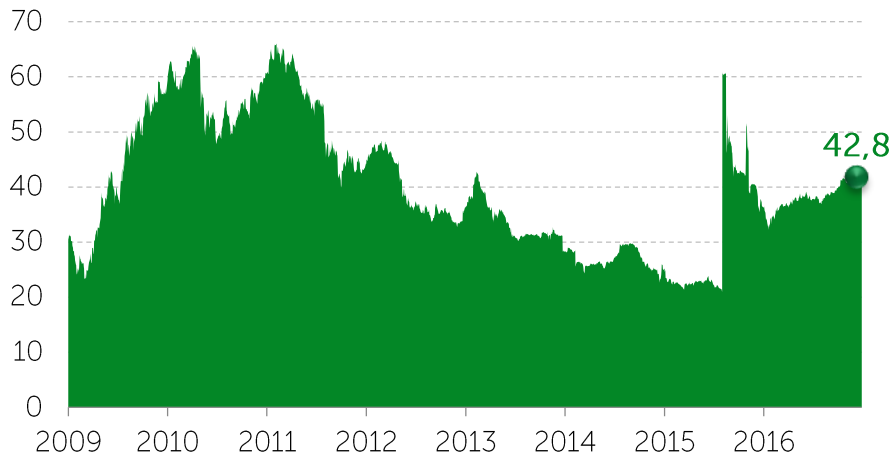
Объем торгов и ВВП



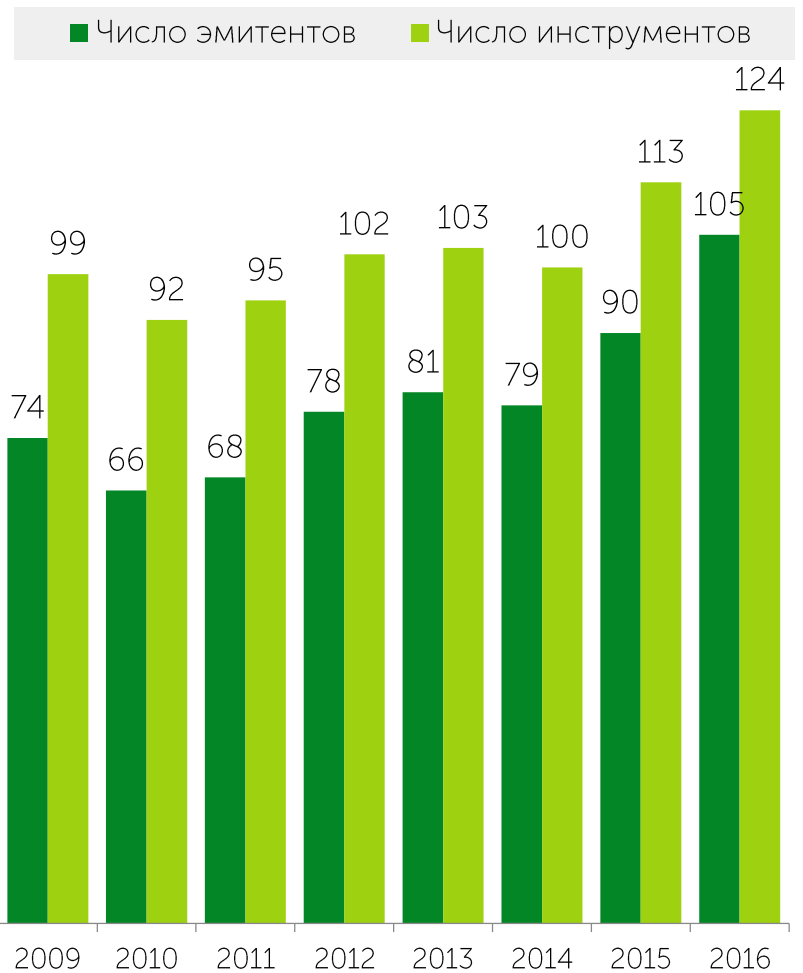
- Валюта
- Репо ГЦБ
- Репо НЦБ
- Репо ГЦБ
- Корпоративные облигации
- Фьючерсы
- Акции
- Облигации МФО

Рынок акций

Капитализация рынка акций, млрд USD



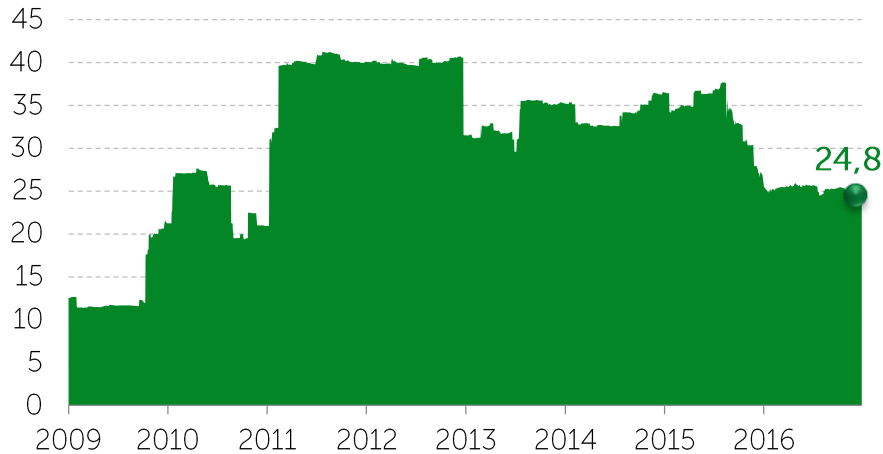
Объем торгов, млрд USD



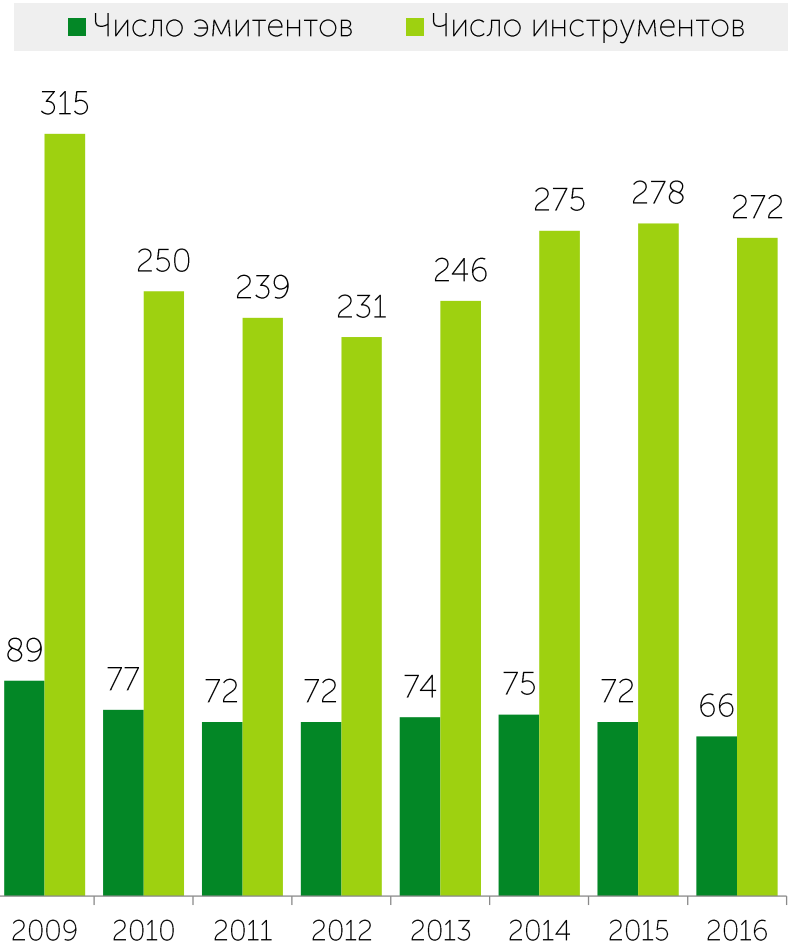
Рынок корпоративных облигаций



Капитализация рынка облигаций, млрд USD

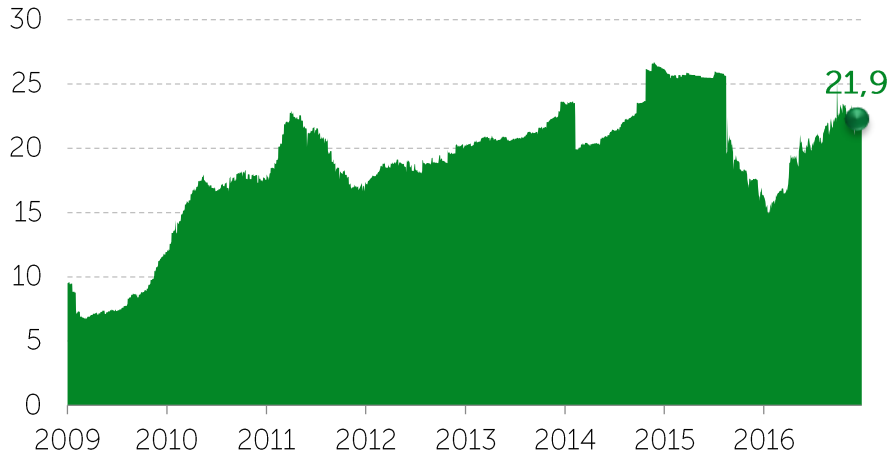


Объем торгов, млрд USD

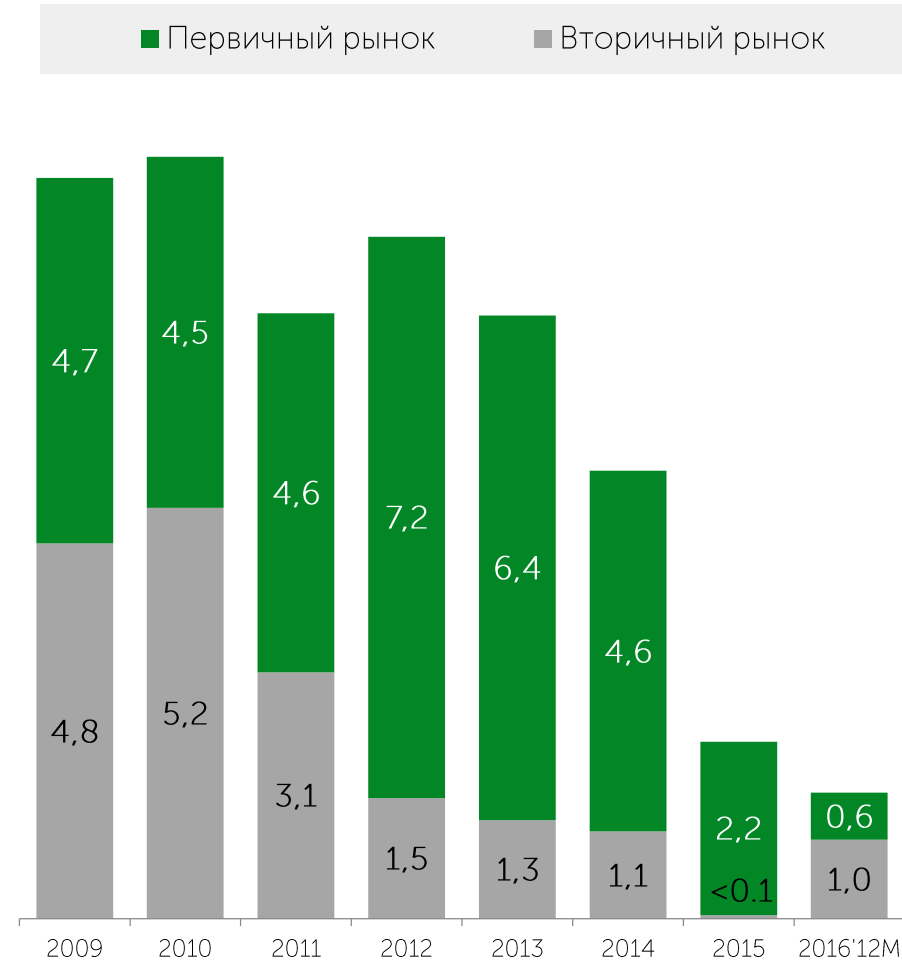


РЫНОК ГЦБ

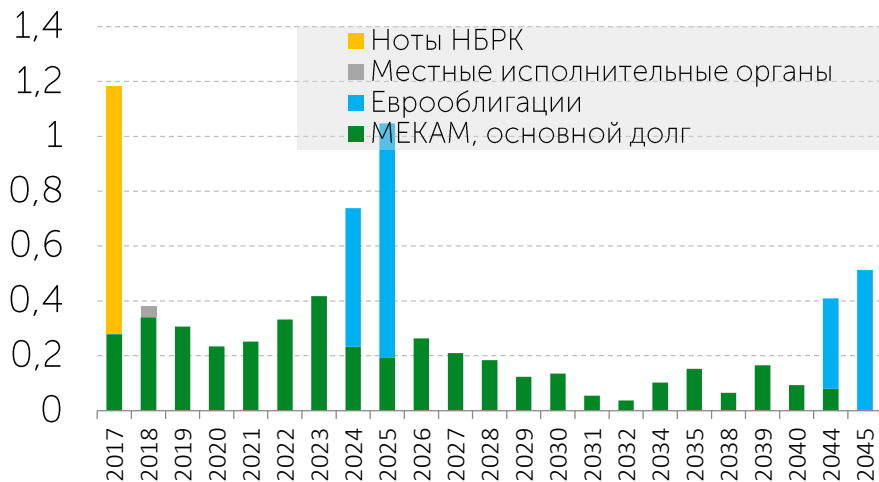
Капитализация рынка ГЦБ, млрд USD



Объем торгов, млрд USD

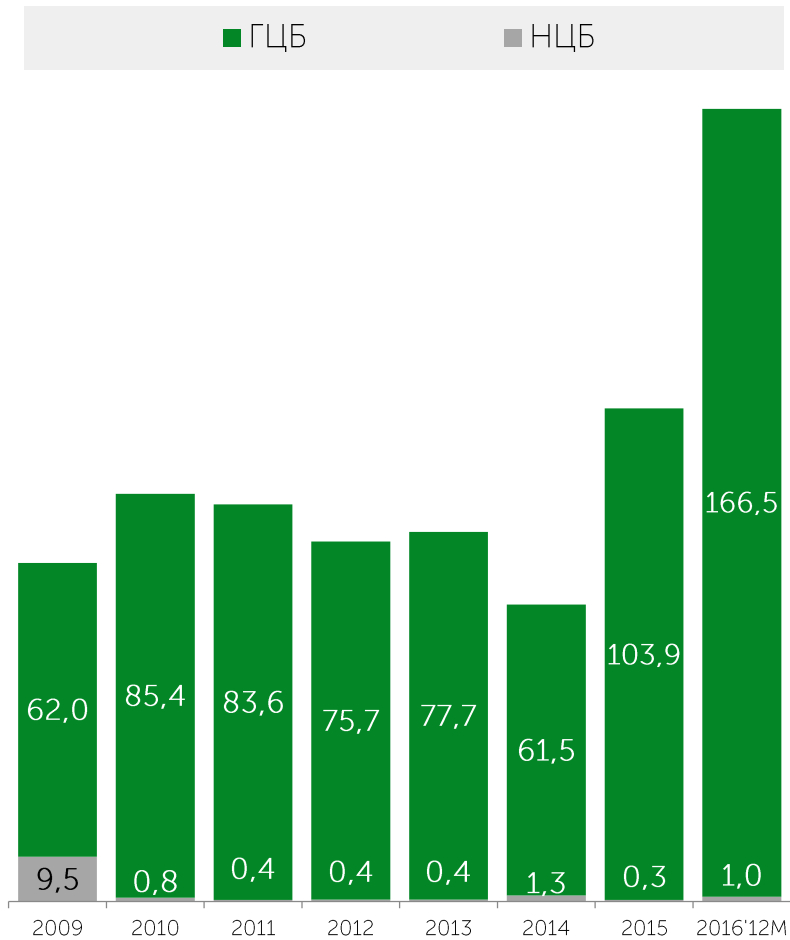


Динамика выплат по госдолгу, трлн KZT

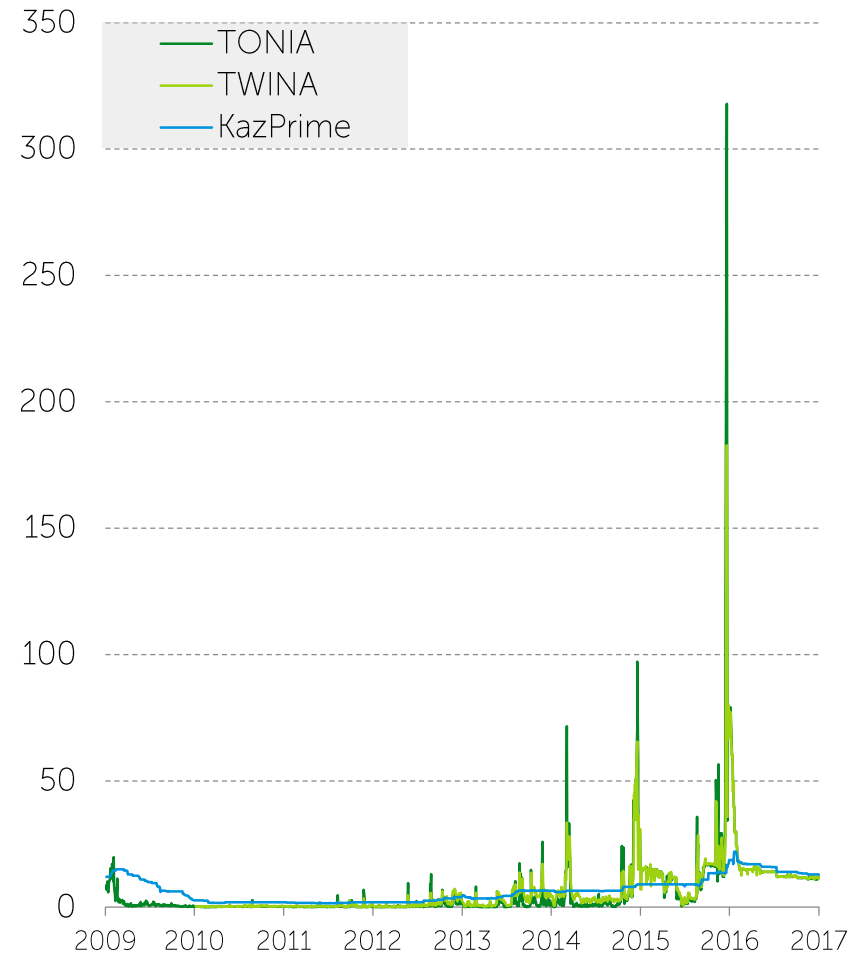


Рынок операций репо

Объем торгов, млрд USD

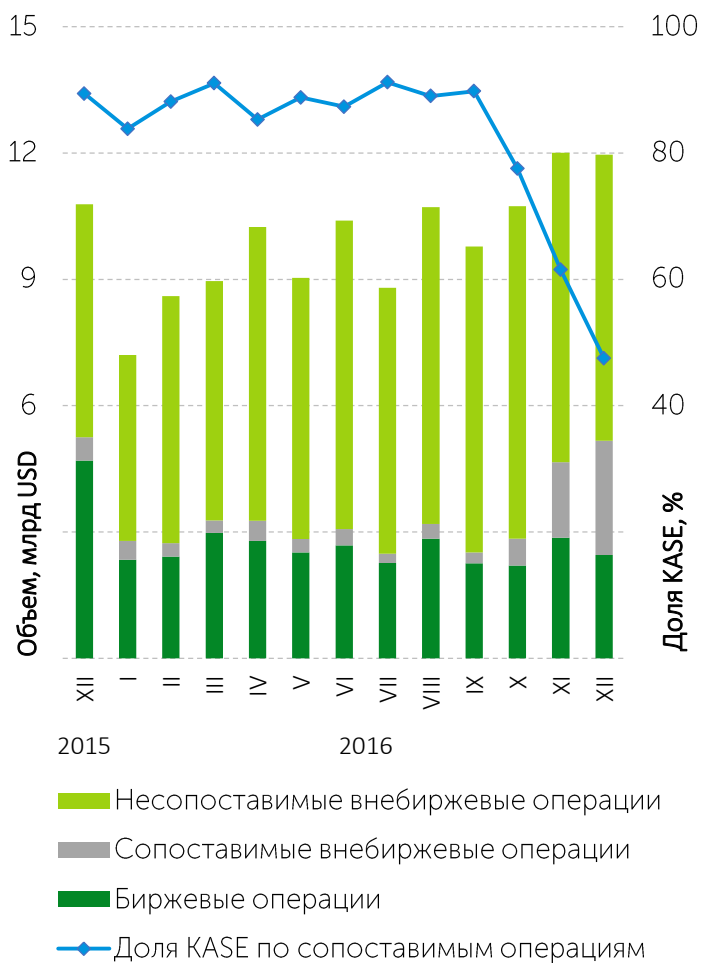


Индикаторы денежного рынка, %

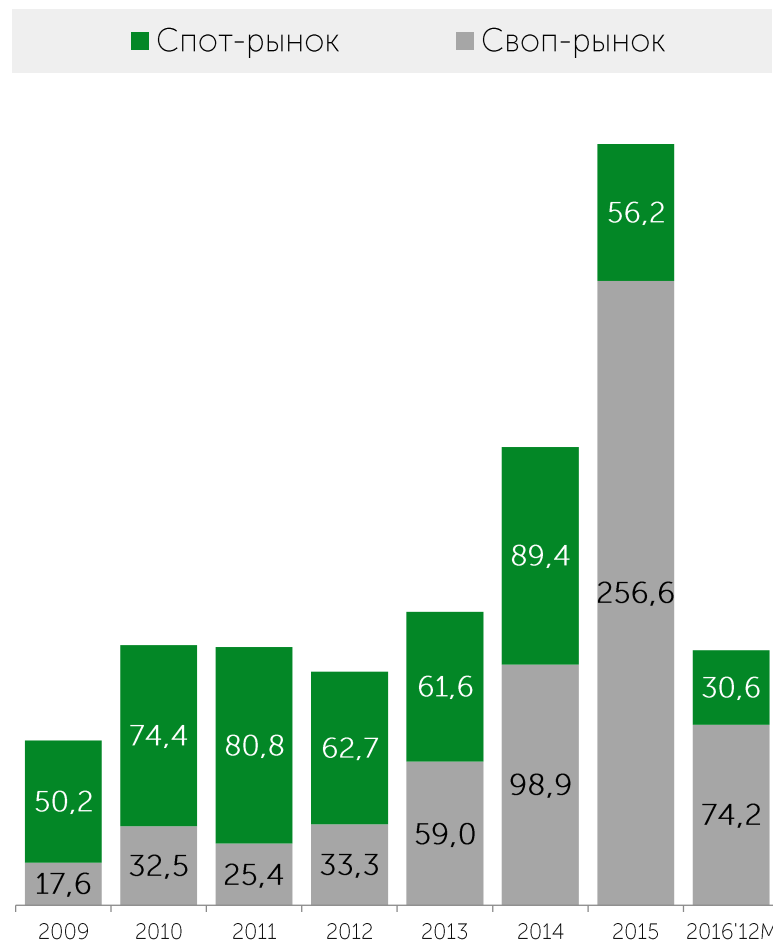


Рынок иностранных валют

Секторная структура оборота рынка и доля KASE



Объем торгов, млрд USD



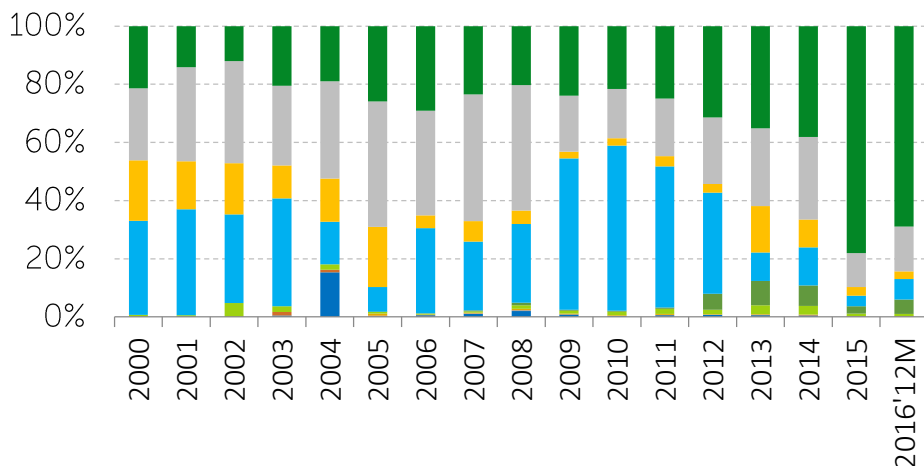
Отраслевая структура



Акции

Доля от капитализации, %

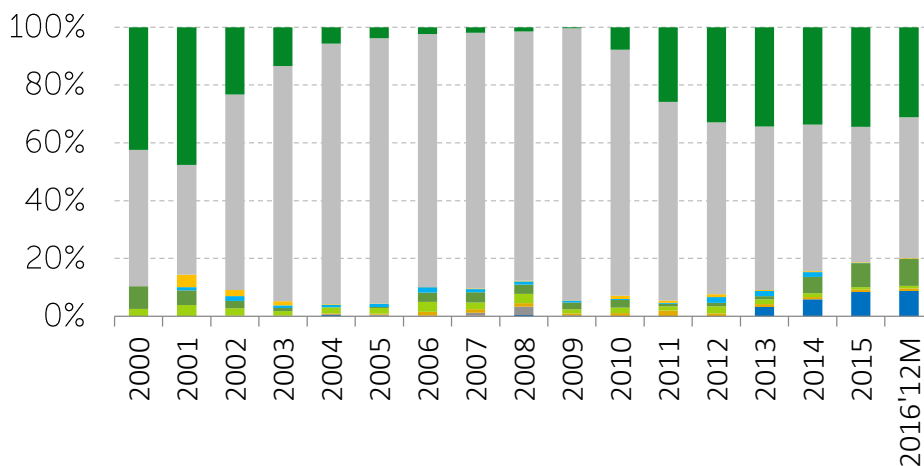
Акции Облигации



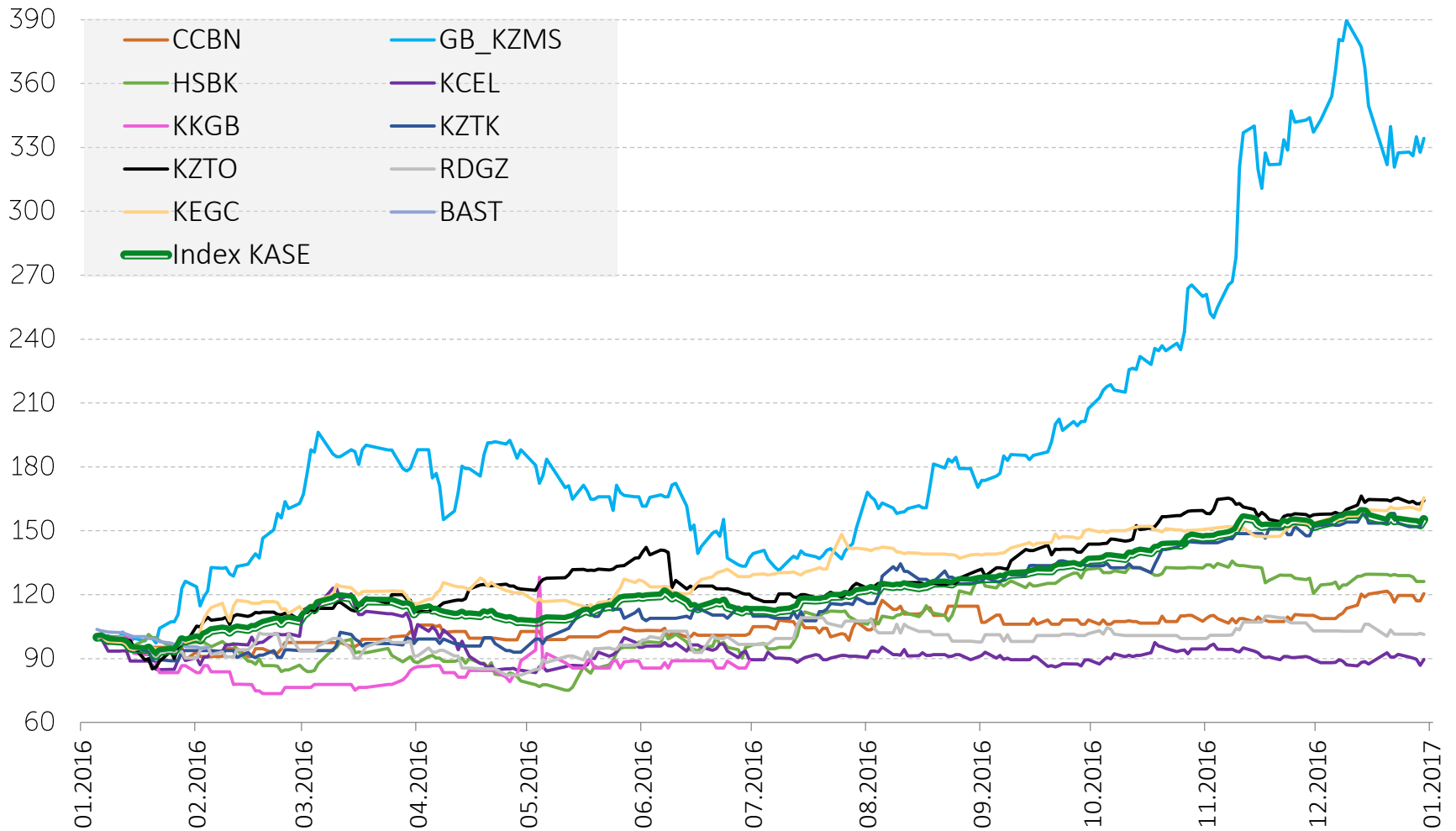
- Энергетика
- Финансы
- Предоставление телекоммуникационных услуг
- Материалы
- Промышленность
- Потребительские товары массового спроса
- Предоставление коммунальных услуг
- Информационные технологии
- Здравоохранение
- Неосновные потребительские товары

Энергетика	68,9	31,2
Финансы	15,4	48,6
Предоставление телекоммуникационных услуг	2,7	0,3
Материалы	7,0	<0,1
Промышленность	5,0	9,3
Потребительские товары массового спроса	0,7	0,9
Предоставление коммунальных услуг	<0,1	0,9
Информационные технологии	0	0
Здравоохранение	0,1	0
Неосновные потребительские товары	0,2	8,8

Корпоративные облигации



Компоненты Индекса KASE



Спасибо за внимание!

Республика Казахстан, 050040
г. Алматы, ул. Байзакова, 280
Северная башня
Многофункционального комплекса
"Almaty Towers", 8-й этаж
Тел.: +7 (727) 237 5300
Факс: +7 (727) 296 6402
e-mail: info@kase.kz
www.kase.kz