



# СЕЛЬСКОХОЗЯЙСТВЕННАЯ ОТРАСЛЬ РЕСПУБЛИКИ КАЗАХСТАН



Қазақстан қор биржасы  
Казакстанская фондовая биржа  
Kazakhstan Stock Exchange

СЕНТЯБРЬ 2021

Республика Казахстан – аграрная страна и ее агропромышленный сектор обеспечивает не только ее внутренние ресурсы, но также и ее позиции на внешнем рынке. Агропромышленный сектор включает в себя отрасли по производству сельскохозяйственной продукции, ее переработке и доведению до потребителя, а также обеспечивает перерабатывающую промышленность средствами производства.

Ведущая роль в агропромышленном комплексе отводится сельскохозяйственной отрасли (далее – СХО). Разнообразные климатические условия и обширные площади земель сельскохозяйственного назначения Республики Казахстан позволяют выращивать почти все культуры умеренного теплового пояса и развивать животноводство.

Подготовленный АО "Казахстанская фондовая биржа" (далее – KASE) обзор включает в себя информацию по основным статистическим показателям СХО Республики Казахстан, а также по эмитентам СХО, ценные бумаги которых обращаются на фондовом рынке.

Согласно общему классификатору видов экономической деятельности Республики Казахстан основными отраслями СХО являются:

- ✓ отрасли, производящие средства производства для СХО и снабжающие ее техникой, оборудованием, комбикормами, средствами защиты растений и животных, удобрениями, а также отрасли, занятые производственно-техническим обслуживанием СХО;
- ✓ растениеводство – это основа СХО Республики Казахстан. В стране выращивается яровая пшеница, которая реализуется не только на внутреннем, но также и на внешнем рынке. Стоит отметить и распространенность таких культур, как рис, гречиха, ячмень, овес, просо и кукуруза. Значительные посевные площади отведены под сахарную свеклу и масличные культуры (подсолнечник, рапс). Для текстильной промышленности выращивают хлопчатник и лен. Помимо этого, выращивают такие культуры, как картофель, яблоки, дыни и виноград;
- ✓ животноводство – развивается по таким направлениям, как разведение крупного рогатого скота (мясомолочное производство), овец, коней, верблюдов, свиней, коз и птиц;
- ✓ рыбное и лесное хозяйство, охота;
- ✓ отрасли, занятые заготовкой, хранением, переработкой сельскохозяйственного сырья и реализацией готовой продукции.

На протяжении многих лет государство уделяет огромное внимание развитию агропромышленного комплекса. В настоящее время одной из основных задач Правительства Республики Казахстан является повышение конкурентоспособности агропромышленного комплекса, как одного из ключевых драйверов национальной экономики. Так, с начала обретения независимости в Казахстане был разработан ряд программных документов, на основе которых реализуется государственная политика в данной сфере.

На сегодняшний день в Казахстане реализуется Государственная программа развития агропромышленного комплекса Республики Казахстан на 2017 – 2021 годы. Главной целью программы является:

- 1) увеличение объема валовой продукции сельского хозяйства в 2 раза;
- 2) увеличение экспорта переработанной продукции в 2,5 раза до 2,7 млрд долларов США;
- 3) увеличение объема привлекаемых кредитных средств в 9 раз к 2021 году к уровню 2017 года;
- 4) увеличение притока инвестиций в основной капитал в отрасль в 3 раза.

Общие расходы, предусмотренные в республиканском и местных бюджетах на реализацию данной программы, составят примерно 2 774,6 млрд тенге, в том числе:

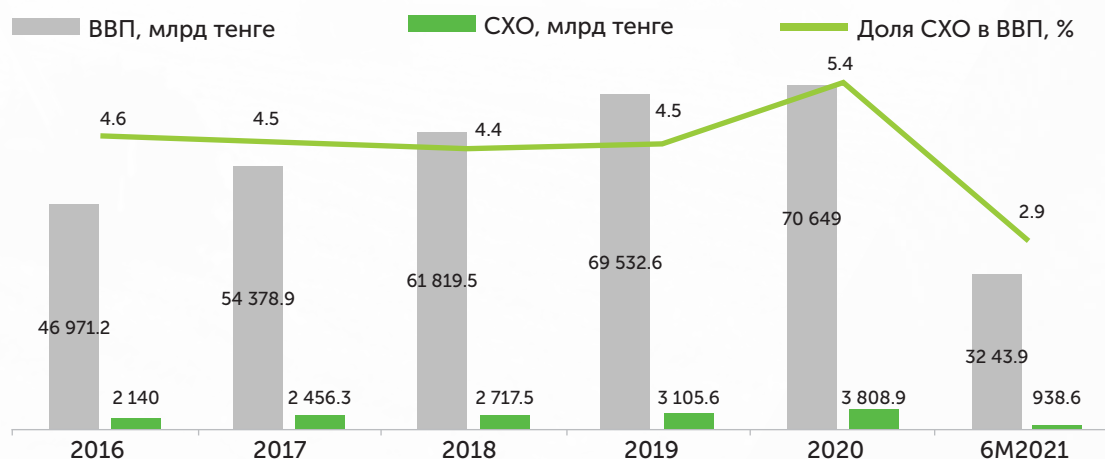
- ✓ 2017 год – 372,7 млрд тенге;
- ✓ 2018 год – 454,4 млрд тенге;
- ✓ 2019 год – 507,6 млрд тенге;
- ✓ 2020 год – 660,2 млрд тенге;
- ✓ 2021 год – 779,5 млрд тенге.



Динамика основных показателей производства СХО за последние пять лет показывает, что:

- доля СХО в общем объеме валового внутреннего продукта республики (далее – ВВП) незначительно выросла;
- доля действующих предприятий СХО в общем количестве зарегистрированных предприятий СХО практически не изменилась;
- сохраняется тенденция роста объема взаимной торговли Казахстана со странами ЕАЭС;
- рост инвестиций в основной капитал предприятий СХО происходит в основном за счет растениеводства и животноводства.

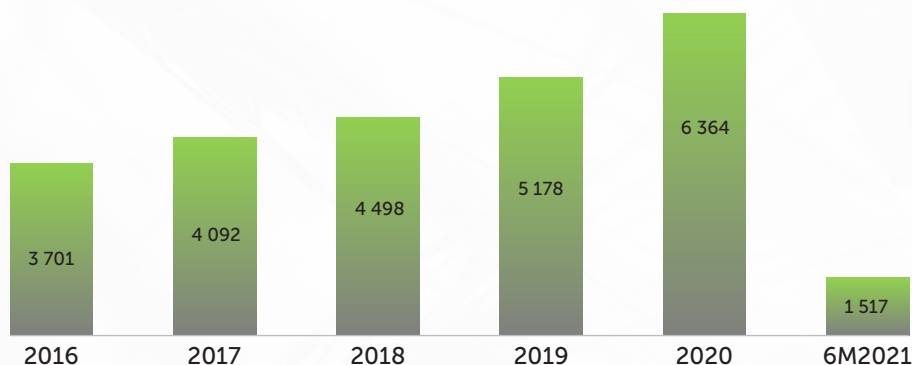
### Доля СХО в ВВП Республики Казахстан



Источник: Бюро национальной статистики Агентства по стратегическому планированию и реформам Республики Казахстан.

За 2016–2020 годы реальный прирост ВВП Казахстана составил 50,4%, при этом доля СХО в ВВП незначительно увеличилась с 4,6% до 5,4%. По состоянию на 01 июля 2021 года доля СХО в общем объеме ВВП составила 2,9% при снижении за первое полугодие 2021 года на 2,5 базисных пункта.

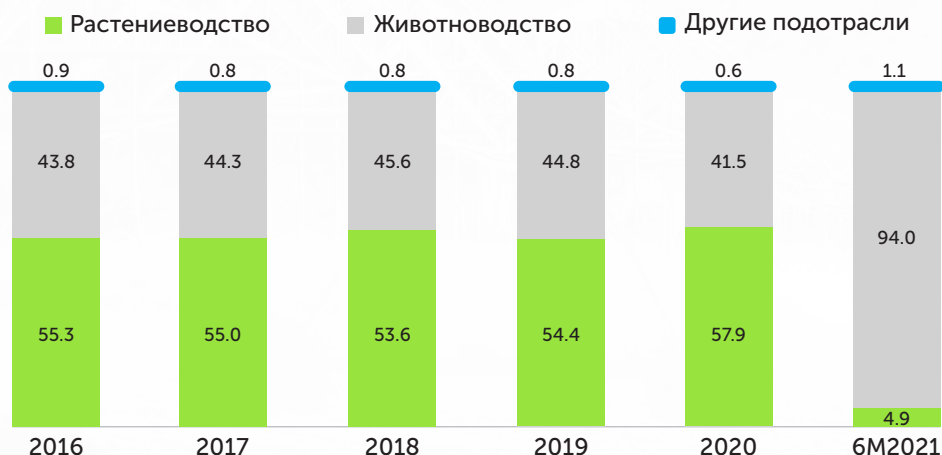
### Динамика валового выпуска продукции (оказания услуг) СХО Республики Казахстан, млрд тенге



Источник: Бюро национальной статистики Агентства по стратегическому планированию и реформам Республики Казахстан.

Валовой выпуск продукции (оказания услуг) СХО за пять лет увеличился на 2 663 млрд тенге (в 1,7 раза), при этом доля растениеводства и животноводства была стабильной.

### Структура валового выпуска продукции (оказания услуг) СХО Республики Казахстан, %

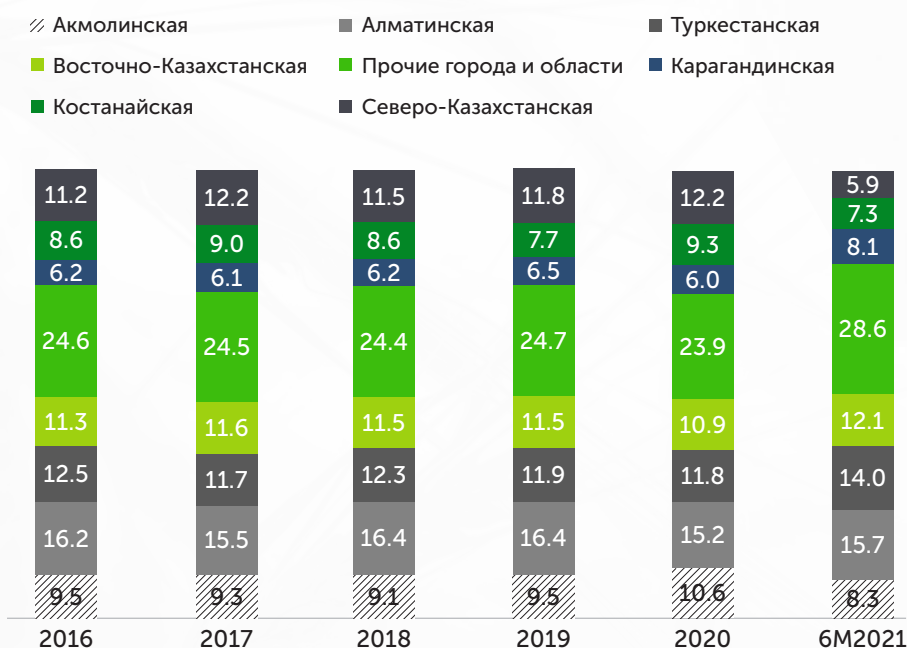


Источник: Бюро национальной статистики Агентства по стратегическому планированию и реформам Республики Казахстан.

По состоянию на 01 июля 2021 года 94% в структуре валового выпуска продукции (оказания услуг) СХО приходилось на животноводство (1 425 млрд тенге), 4,9% – на растениеводство (75 млрд тенге) и 0,1% – другие подотрасли (сельскохозяйственные услуги, рыбное и лесное хозяйство, охота). Рост объема производства продукции животноводства в первом полугодии 2021 года обусловлен увеличением объемов забоя скота и птицы в живом весе на 5,5%, надоев сырого коровьего молока – на 3,2%.

По итогам шести месяцев 2021 года в географическом плане самыми развитыми регионами по валовому выпуску продукции (оказания услуг) СХО являются Алматинская область (15,7% от объема валового выпуска продукции (оказания услуг) СХО), Туркестанская область – 14% и Восточно-Казахстанская область – 12,1%.

### Валовой выпуск продукции (оказания услуг) СХО по регионам Республики Казахстан, %



Источник: Бюро национальной статистики Агентства по стратегическому планированию и реформам Республики Казахстан.



## Предприятия СХО Республики Казахстан

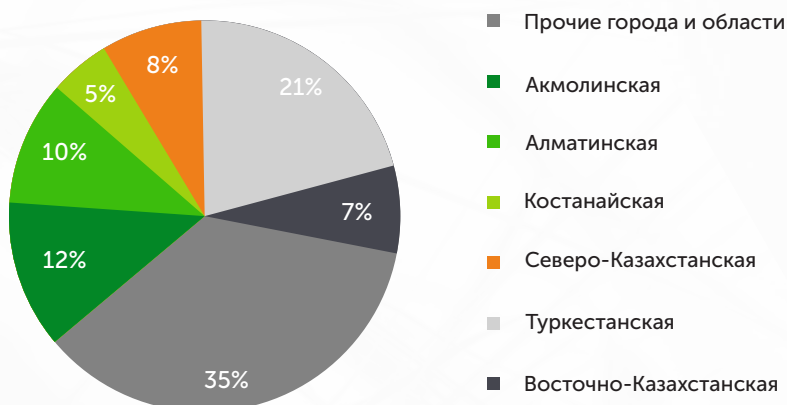


Источник: Бюро национальной статистики Агентства по стратегическому планированию и реформам Республики Казахстан.

За последние пять лет количество действующих предприятий СХО увеличилось на 5 295 предприятий (на 57,4%). Следует отметить, что при стабильном увеличении количества как зарегистрированных, так и действующих предприятий СХО доля действующих предприятий СХО в общем количестве зарегистрированных предприятий СХО практически не изменилась (63,4% в 2016 году против 77% в 2020 году).

По состоянию на 01 июля 2021 года в Республике Казахстан из 19 581 зарегистрированного юридического лица СХО (4,2 % от всех зарегистрированных в Казахстане юридических лиц) действующими являются 15 317 предприятий. Из них в малом бизнесе (со списочной численностью занятых до 100 человек) функционируют 15 003 предприятия, в среднем бизнесе (от 101 до 250 человек) – 262 предприятия, в крупном бизнесе (свыше 250 человек) – 52 предприятия.

## Структура действующих предприятий СХО по регионам по состоянию на 01 июля 2021 года, %



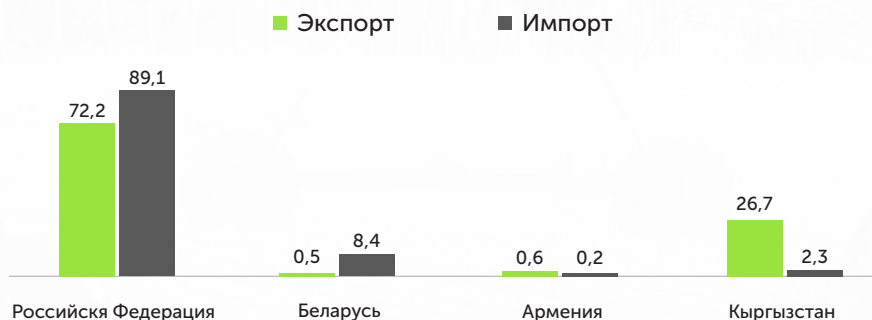
Источник: Бюро национальной статистики Агентства по стратегическому планированию и реформам Республики Казахстан.

По состоянию на 01 июля 2021 года в географическом плане самыми развитыми регионами по количеству действующих предприятий СХО являются Туркестанская область (3 258 предприятий или 21% от общего количества действующих предприятий СХО), Акмолинская область – 1 839 предприятий (12%) и Алматынская область – 1 595 предприятий (11%).

Если рассматривать взаимную торговлю Республики Казахстан со странами ЕАЭС, то данный показатель в 2020 году составил 20,4 млрд долларов США, что на 6,8 млрд долларов США (на 50 %) больше, чем в 2016 году, в том числе экспорт 5,7 млрд долларов США (на 44,8 % больше), импорт – 14,7 млрд долларов США (на 52,2 % больше).

За первое полугодие 2021 года взаимная торговля Республики Казахстан со странами ЕАЭС составила 11,5 млрд долларов США, в том числе экспорт – 3,6 млрд долларов США, импорт – 7,9 млрд долларов США.

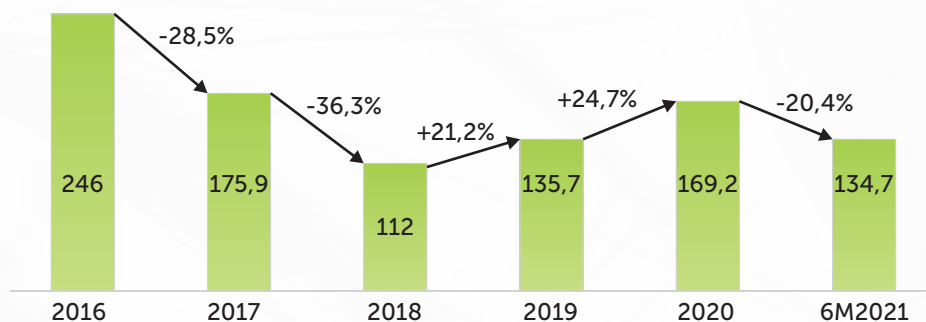
### Удельный вес стран ЕАЭС в структуре экспорта и импорт продукции СХО со странами ЕАЭС по состоянию на 01 июля 2021 года, %



Источник: Бюро национальной статистики Агентства по стратегическому планированию и реформам Республики Казахстан.

Наибольшая доля экспорта продукции СХО в страны ЕАЭС по итогам первого полугодия 2021 года приходится на Российскую Федерацию – 230,8 млн долларов США (72,2% в общем объеме экспорта продукции СХО). Импорт продукции СХО из стран ЕАЭС за указанный период также в основном приходится на Российскую Федерацию – 1,1 млрд долларов США (89,1% от общего объема импорта продукции СХО).

### Займы, выданные банками второго уровня, в СХО Республики Казахстан, в млрд тенге



Источник: Национальный банк Республики Казахстан.

За 2016–2020 годы объем выданных займов банков второго уровня в СХО уменьшился на 76,8 млрд тенге (на 31,2%) и на 2020 год составил 169,2 млрд тенге. При этом снижение наблюдалось на протяжении 2017 года (на 28,5%) и 2018 года (на 36,3%). Средняя годовая ставка вознаграждения по выданным займам за 2015 год составила 13,5% годовых, при этом за 2020 год аналогичный показатель составил уже 12,3% годовых, снизившись за пять лет на 1,2 базисных пункта.

В первом полугодии 2021 года предприятиям СХО банками второго уровня выдано займов на общую сумму 134,7 млрд тенге (1,4% от общего объема займов, выданных банками второго уровня, в экономику Республики Казахстан) со средней годовой ставкой вознаграждения 12,4% годовых. При этом в общей сумме выданных займов 99,6% приходится на займы, выданные на развитие растениеводства, животноводства, охоту и предоставление услуг в этих областях и 0,4% – на лесное и рыбное хозяйство.

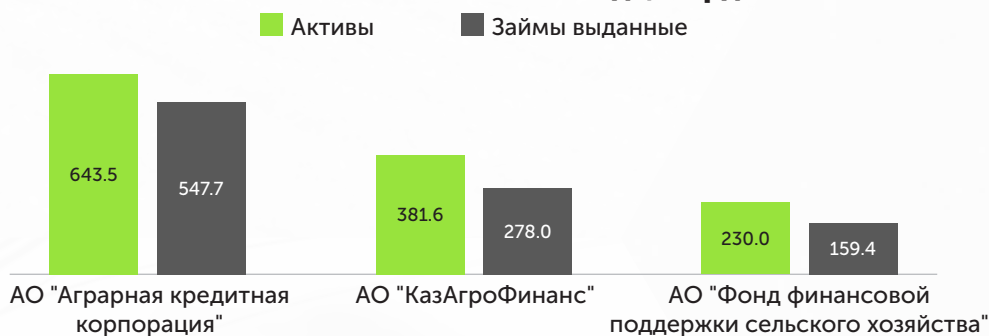
На сегодняшний день небанковский сектор Республики Казахстан в основном представлен тремя организациями, осуществляющими отдельные виды банковских операций, единственным акционером которых является национальный управляющий холдинг в сфере агропромышленного комплекса – АО "Национальный управляющий холдинг "Байтерек" (ранее единственным акционером являлось АО "Национальный управляющий холдинг "КазАгро", которое с марта 2021 года было присоединено к АО "Национальный управляющий холдинг "Байтерек"):

- АО "Фонд финансовой поддержки сельского хозяйства";
- АО "Аграрная кредитная корпорация";
- АО "КазАгроФинанс".

Отметим, что в настоящее время ценные бумаги указанных организаций находятся в официальном списке KASE.

Согласно данным Национального банка Республики Казахстан по состоянию на 01 июля 2021 года в структуре активов организаций, дочерних организаций национального управляющего холдинга в сфере агропромышленного комплекса, сумма выданных и непогашенных займов (микрокредитов) за вычетом резервов на обесценение составляет 734,9 млрд тенге.

**Основные финансовые показатели организаций, единственным акционером которых является АО "НУХ "Байтерек", по состоянию на 01 июля 2021 года, млрд тенге**



Источник: Национальный банк Республики Казахстан.

**Инвестиции в основной капитал СХО Республики Казахстан**



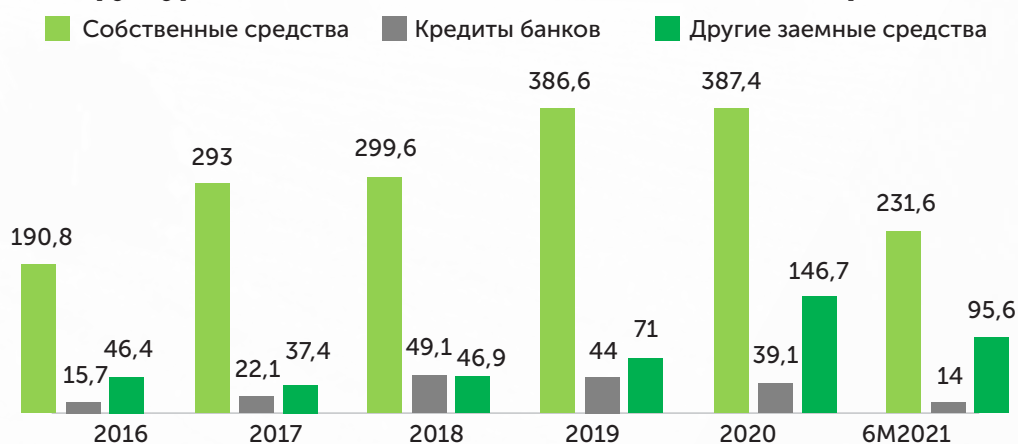
Источник: Бюро национальной статистики Агентства по стратегическому планированию и реформам Республики Казахстан.



В 2020 году объем инвестиций в СХО Республики Казахстан по сравнению с 2016 годом увеличился на 320,3 млрд тенге (в 2,3 раза), доля вложений в СХО за указанный период в общем объеме инвестиций в основной капитал также выросла с 3,3% до 4,7%. За 2016–2020 годы преобладающая доля инвестиций приходилась на растениеводство.

В первом полугодии 2021 года наблюдается продолжающаяся тенденция роста доли инвестиций в СХО – на 1,8 базисных пункта. По состоянию на 01 июля 2021 года инвестиции в СХО составляли 341,2 млрд тенге или 6,5% от общего объема вложений в основной капитал, в том числе на растениеводство приходилось 68,8% от общего объема вложений в СХО. Основными зерноносящими регионами являлись Акмолинская, Актюбинская и Костанайская области. За шесть месяцев 2021 года ими было направлено в СХО 205,3 млрд тенге, что составило 60% от общего объема инвестиций в СХО.

### Структура инвестиций в основной капитал СХО, в млрд тенге



Источник: Бюро национальной статистики Агентства по стратегическому планированию и реформам Республики Казахстан.

В динамике за 2016–2020 годы в структуре инвестиций в основной капитал СХО объем собственных средств увеличился в 2,1 раза (на 196,6 млрд тенге), объем кредитов банков второго уровня – в 2,5 раза (на 23,4 млрд тенге) и объем других заемных средств – в 3,2 раза (на 100,3 млрд тенге).

По состоянию на 01 июля 2021 года собственные средства предприятий остаются преобладающим источником финансирования отрасли и составляют 231,6 млрд тенге или 68% от общего объема вложений в СХО.

На сегодняшний день диверсификация источников фондирования позволяет решить такие проблемы предприятий, в том числе предприятий СХО, как отсутствие механизма обеспечения предприятий оборотными средствами. Для устойчивого развития компании и снижения ее рисков необходима диверсификация источников финансирования, и фондовый рынок является одним из путей реализации такой диверсификации.

Основным положительным моментом выхода на организованный рынок ценных бумаг является постоянное улучшение корпоративного управления в компании, раскрытие информации эмитентом делает для инвесторов бизнес компании открытым и прозрачным.

Привлечение денег через размещение акций имеет ряд таких преимуществ, как: возможность привлечения денег без залога имущества, обретение рыночной оценки компании, повышение ликвидности компании, повышение узнаваемости и улучшение имиджевой составляющей компании.

Дополнительное фондирование бизнеса путем выпуска и размещения облигаций имеет такие плюсы, как самостоятельное определение параметров выпуска, создание публичной кредитной истории, отсутствие необходимости предоставления залогов и прочее.

## Сельскохозяйственные предприятия на фондовом рынке

Данный раздел подготовлен на основе данных официального интернет-ресурса KASE ([www.kase.kz](http://www.kase.kz)).

KASE на регулярной основе проводит работу по привлечению на фондовый рынок предприятий СХО с целью разъяснения предлагаемых возможностей по привлечению финансирования на открытом рынке капитала и выводу ценных бумаг на фондовый рынок.

Для того, чтобы ценные бумаги могли торговаться на KASE, эмитент должен пройти процедуру листинга.

*Официальный список KASE – это часть списка ценных бумаг, для включения в который и нахождения в нем ценные бумаги и их эмитент должны соответствовать листинговым требованиям уполномоченного органа, а также дополнительным листинговым требованиям KASE.*

*В настоящее время официальный список KASE разделен на несколько площадок: "Основная", "Альтернативная", "Смешанная" и новая площадка "Частное размещение". Площадка "Основная" предназначена для крупных компаний, в свою очередь, площадка "Альтернативная" предназначена для компаний среднего и малого бизнеса и к данной площадке установлены более упрощенные требования по сравнению с площадкой "Основная".*

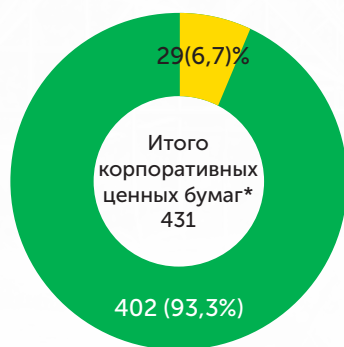
*Площадка "Частное размещение" создана на KASE с 01 июля 2021 года и предназначена для негосударственных долговых ценных бумаг, подлежащих частному размещению среди ограниченного круга квалифицированных инвесторов.*

На протяжении последних двух с половиной лет количество эмитентов в официальном списке KASE практически не изменилось. При этом доля эмитентов СХО была стабильной и находилась в пределах 4,5%.

### Количество эмитентов СХО в официальном списке KASE



### Доля количества инструментов эмитентов СХО в общем количестве корпоративных ценных бумаг на площадке KASE



■ Всего инструментов эмитентов СХО

■ Прочие инструменты

По состоянию на 01.07.2021 года

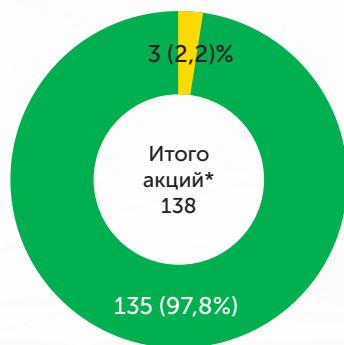
\* под корпоративными ценными бумагами понимаются акции, корпоративные облигации и GDR.

Не учитываются нелистинговые ценные бумаги

По состоянию на 01 июля 2021 года в списке компаний СХО на организованной биржевой площадке KASE представлены 29 наименований бумаг 7 эмитентов (4 % от общего количества эмитентов KASE).

Стоит отметить, что 6 эмитентов являются представителями площадки "Основная", которая предназначена для крупных компаний, 1 – представителем площадки "Альтернативная".

### Количество (доля) акций эмитентов СХО в общем количестве акций на площадке KASE



■ Всего акции эмитентов СХО

■ Прочие акции

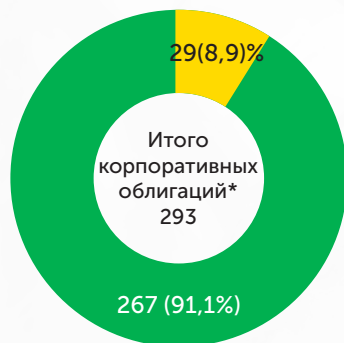
По состоянию на 01.07.2021 года

\* без учета нелистинговых ценных бумаг

Долевые ценные бумаги компаний СХО выпущены двумя эмитентами (3 выпуска или 2,2% от общего количества корпоративных ценных бумаг KASE):

- ✓ АО "Атамекен-Агро" (простые и привилегированные акции площадка "Основная");
- ✓ АО "Усть-Каменогорская Птицефабрика" (простые акции, площадка "Основная").

### Количество (доля) облигаций эмитентов СХО в общем количестве корпоративных облигаций на площадке KASE



■ Всего корпоративные облигации эмитентов СХО

■ Прочие корпоративные облигации

По состоянию на 01.07.2021 года

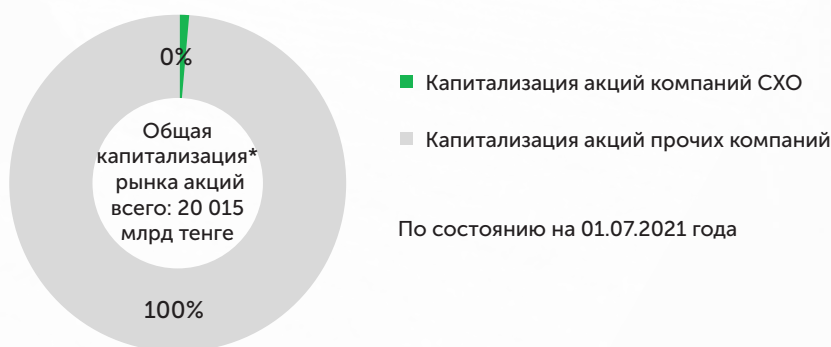
\* без учета облигаций международных финансовых организаций и нелистинговых ценных бумаг



Долговые ценные бумаги компаний СХО выпущены пятью эмитентами (26 выпусков или 8,9%):

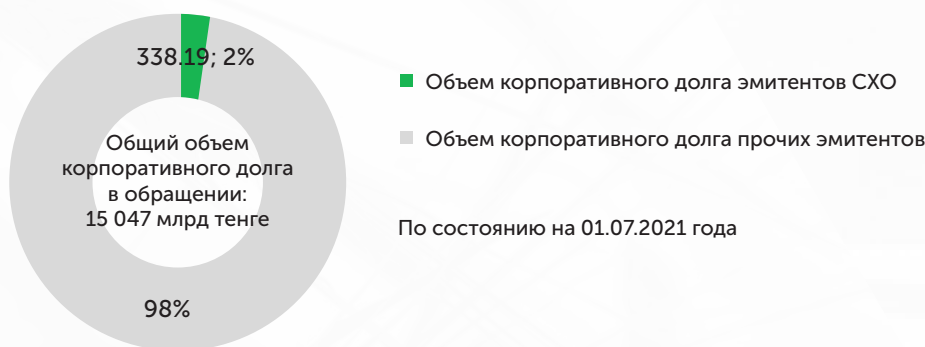
- ✓ АО "Аграрная кредитная корпорация" – (15 выпусков с купонной ставкой от 5% до 15% годовых, сроком от одного года до 15 лет, площадка "Основная");
- ✓ АО "Фонд финансовой поддержки сельского хозяйства" (два выпуска с купонной ставкой 10,07% на срок 11 лет, площадка "Основная");
- ✓ АО "КазАгроФинанс" (семь выпусков с купонной ставкой от 8% до 15% на срок от 4 до 9 лет, площадка "Основная");
- ✓ АО "Национальная компания "Продовольственная контрактная корпорация" (один выпуск с купонной ставкой 8,99% на 5, площадка "Основная");
- ✓ ПК "СПК "ДАМУ АГРО" (один выпуск с купонной ставкой 14% на 5 лет, площадка "Альтернативная").

### Доля капитализации акций эмитентов СХО в общей структуре капитализации рынка



Капитализация рынка акций KASE по состоянию на 01 июля 2021 года составляет 20,0 трлн тенге, а суммарная капитализация акций эмитентов СХО в списке KASE составляет 15,7 млрд тенге, что составляет 0,1 % от суммарной капитализации всего рынка акций KASE. Данный индикатор не менялся с 2019 года.

### Доля корпоративного долга эмитентов СХО в общей структуре корпоративного долга в обращении



По состоянию на 01 июля 2021 года общий объем корпоративного долга в обращении на KASE составляет 15,0 трлн тенге, а объем корпоративного долга эмитентов СХО в списке KASE составляет 338,2 млрд тенге, что составляет 2,2% от общего объема корпоративного долга в обращении KASE.

В официальном списке KASE на сегодняшний день представлены следующие организации, занятые в СХО:

### АО "Аграрная кредитная корпорация" (г. Нур-Султан)



Код эмитента:

AGKK

Дата первичной государственной регистрации юридического лица:

20 марта 2001 года

Основной вид деятельности:

организация сети сельских кредитных товариществ и их кредитование; деятельность, связанная с реализацией залогового имущества и сельхозпродукции, полученной в счет погашения выданных средств; консультирование и информационное обслуживание кредитных товариществ; кредитование инфраструктуры по заготовке, переработке, хранению и сбыту сельскохозяйственной продукции

Дата включения в официальный список Биржи (площадка "Основная"):

23 июня 2009 года

Вид ценных бумаг в списке Биржи:

облигации

ROA, по состоянию на 01 июля 2021 года:

0,67%

ROE, по состоянию на 01 июля 2021 года:

2,25%

Кредитный рейтинг Moody's Investors Service:

Ba1/стабильный, Aa2.kz

### АО "Фонд финансовой поддержки сельского хозяйства" (г. Нур-Султан)



Код эмитента:

FAGR

Дата первичной государственной регистрации юридического лица:

31 августа 1998 года

Основной вид деятельности:

микрокредитование сельского населения и сельскохозяйственных товаропроизводителей, кредитование микрокредитных организаций

Дата включения в официальный список Биржи (площадка "Основная"):

30 декабря 2014 года

Вид ценных бумаг в списке Биржи:

облигации

ROA, по состоянию на 01 июля 2021 года:

1,36%

ROE, по состоянию на 01 июля 2021 года:

3,14%

Кредитный рейтинг  
 Moody's Investors Service:

Ba2/позитивный, Aa2.kz

**АО "КазАгроФинанс"  
 (г. Нур-Султан)**



Код эмитента:

KAFI

Дата первичной государственной  
 регистрации юридического лица:

28 декабря 1999 года

Основной вид деятельности:

финансовый лизинг сельскохозяйственной техники  
 и перерабатывающего оборудования,  
 кредитование их приобретения; пополнение  
 оборотного капитала заемщиков

Дата включения в официальный  
 список Биржи (площадка "Основная"):

22 декабря 2006 года

Вид ценных бумаг в списке Биржи:

облигации

ROA, по состоянию  
 на 01 июля 2021 года:

2,37%

ROE, по состоянию  
 на 01 июля 2021 года:

6,34%

Кредитный рейтинг  
 Moody's Investors Service:

BB+/стабильный

**ТОО "Сельскохозяйственный производственный  
 кооператив "ДАМУ АГРО" (г. Шымкент)**

Код эмитента:

PKDA

Дата первичной государственной  
 регистрации юридического лица:

29 августа 2016 года

Основной вид деятельности:

закуп хлопка-сырца с целью дальнейшей  
 переработки и сбыт хлопковой продукции  
 на внутреннем и внешнем рынках

Дата включения в официальный  
 список Биржи (площадка "Основная"):

09 ноября 2020 года

Вид ценных бумаг в списке Биржи:

облигации

ROA, по состоянию  
 на 01 июля 2021 года:

46,29%

ROE, по состоянию  
 на 01 июля 2021 года:

74,07%



**АО "Атамекен-Агро"  
(г. Кокшетау)**



Код эмитента:	KATR
Дата первичной государственной регистрации юридического лица:	26 сентября 2008 года
Основной вид деятельности:	производство, закуп и реализация зерновых культур
Дата включения в официальный список Биржи (площадка "Основная"):	17 мая 2005 года
Вид ценных бумаг в списке Биржи:	простые и привилегированные акции
Балансовая стоимость простой акции, по состоянию на 01 июля 2021 года:	368,63 тенге
Балансовая стоимость привилегированной акции, по состоянию на 01 июля 2021 года:	12 938,11 тенге
ROA, по состоянию на 01 июля 2021 года:	2,11%
ROE, по состоянию на 01 июля 2021 года:	10,06%

**АО "Национальная компания "Продовольственная контрактная корпорация" (г. Нур-Султан)**



Код эмитента:	PRKR
Дата первичной государственной регистрации юридического лица:	28 апреля 1995 года
Основной вид деятельности:	обеспечение закупа, формирования, учета, организации хранения, обновления, перемещения, реализации государственных ресурсов зерна и продуктов его переработки, а также иные функции, определяемые Правительством Республики Казахстан
Дата включения в официальный список Биржи (площадка "Основная"):	02 марта 2021 года
Вид ценных бумаг в списке Биржи:	международные облигации
ROA, по состоянию на 01 июля 2021 года:	2,03%
ROE, по состоянию на 01 июля 2021 года:	3,73%
Кредитный рейтинг Moody's Investors Service:	B1/стабильный

**АО "Усть-Каменогорская Птицефабрика"  
(Восточно-Казахстанская обл., Уланский район)**



Код эмитента:

UKPF

Дата первичной государственной  
регистрации юридического лица:

26 сентября 2008 года

Основной вид деятельности:

выращивание и переработка цыплят-бройлеров на мясо, полуфабрикаты, субпродукты и доведение до готовой продукции, реализация готовой продукции на территории Республики Казахстан и за ее пределами

Дата включения в официальный  
список Биржи (площадка "Основная"):

09 ноября 2009 года

Вид ценных бумаг в списке Биржи:

простые акции

Балансовая стоимость простой акции,  
по состоянию на 01 июля 2021 года:

164 157,0 тенге

ROA, по состоянию  
на 01 июля 2021 года:

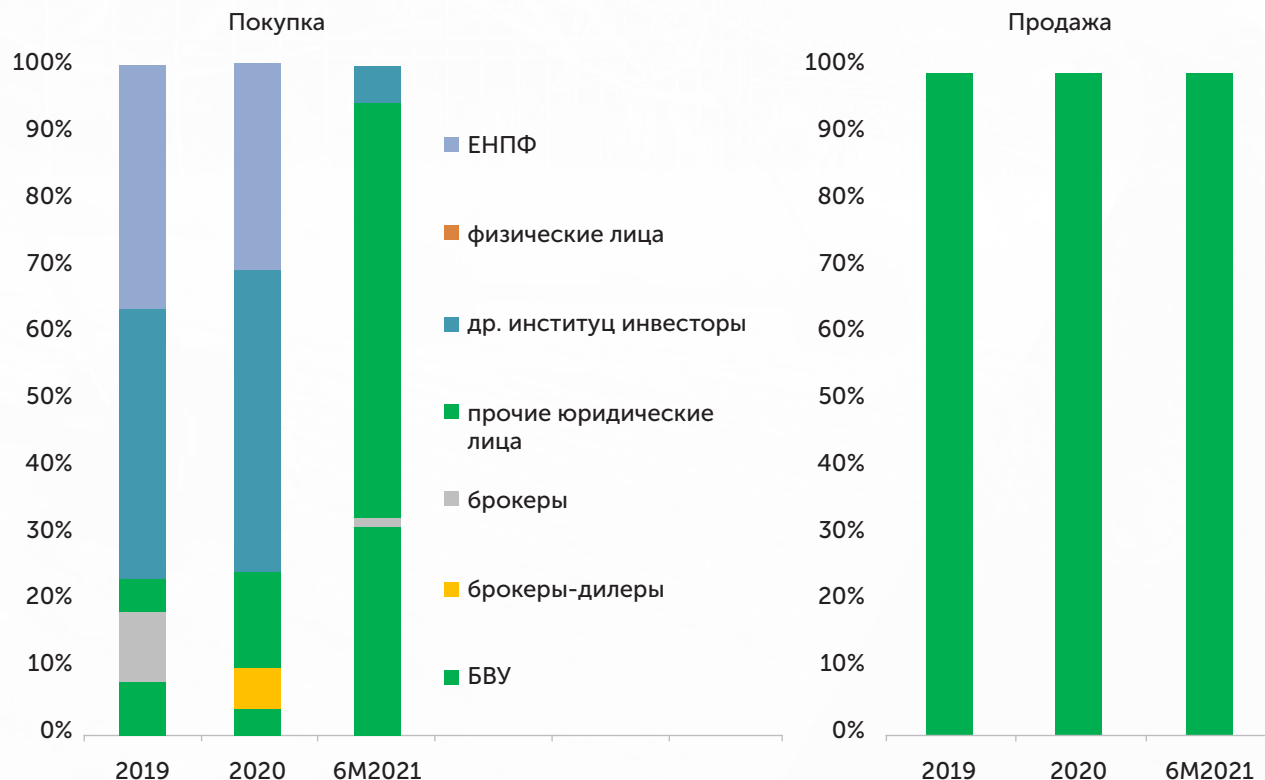
8,11%

ROE, по состоянию  
на 01 июля 2021 года:

10,67%

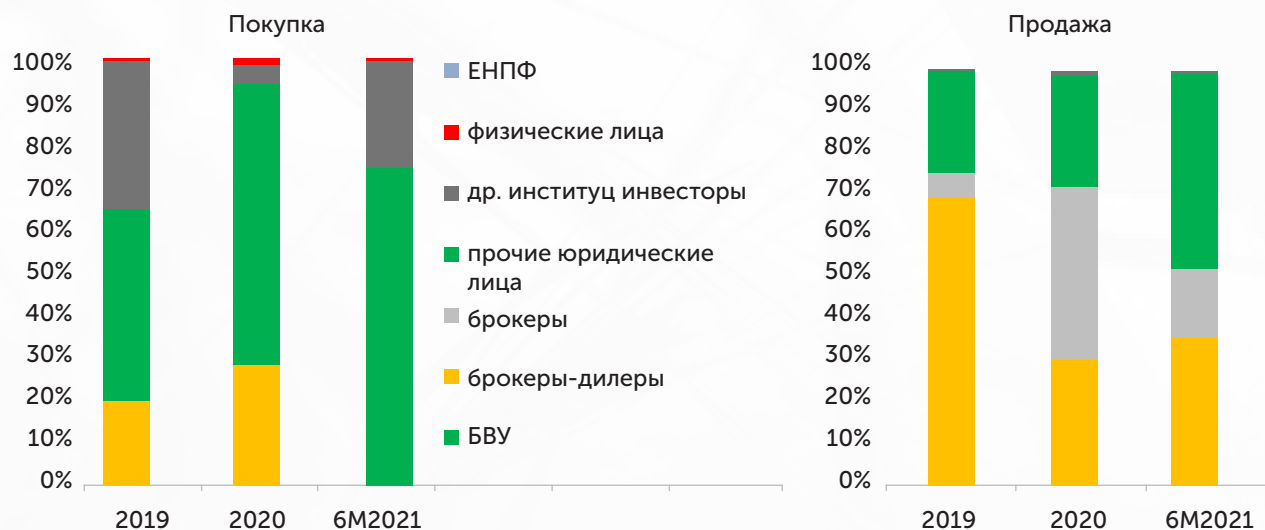
### Инвестиции в компании СХО на KASE

#### Структура инвесторов со сделками на рынке корпоративных облигаций на первичном рынке KASE



Объем торгов за шесть месяцев 2021 года с облигациями эмитентов СХО составил 58,9 млрд тенге. Основными покупателями на первичном рынке выступали прочие юридические лица (62%) и банки (31%), в то время как физические лица в покупке облигаций эмитентов СХО на первичном рынке не участвовали.

#### Структура инвесторов со сделками на рынке корпоративных облигаций на первичном рынке KASE

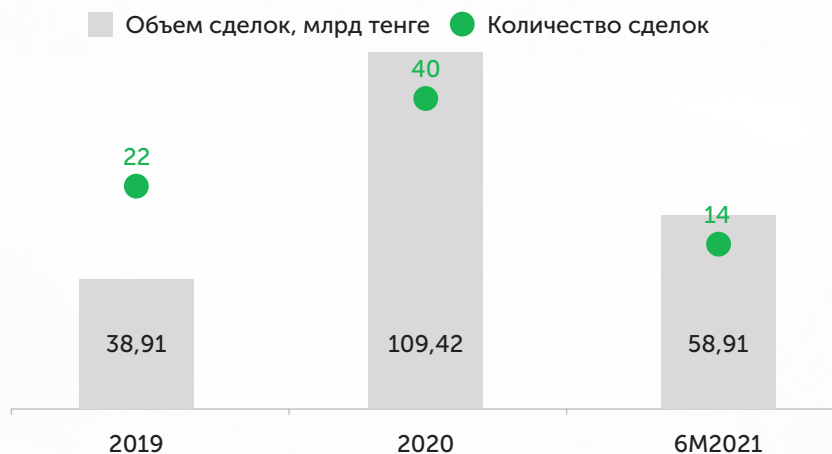


\* без учета специализированных торгов, выкупов и размещений с эмиссионного счета



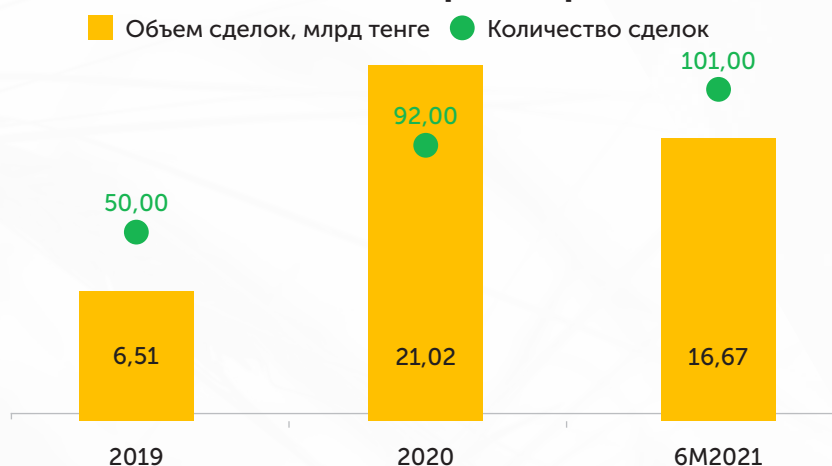
На вторичном рынке объем торгов за шесть месяцев 2021 года облигациями эмитентов СХО составил 16,7 млрд тенге. Основными продавцами выступали институциональные инвесторы (47%) и брокеры (36%), на стороне покупки 75% занимали прочие юридические лица, 25% – институциональные инвесторы, доля физических лиц составляла менее 1%.

### Суммарные показатели торгов облигациями эмитентов СХО на первичном рынке KASE



На первичном рынке в первом полугодии 2021 года эмитенты СХО разместили 4 выпуска долговых ценных бумаг, в том числе АО "Аграрная кредитная корпорация" и АО "Производственная контрактная корпорация". Общий объем привлеченных средств составил 59,0 млрд тенге. Наибольший объем привлеченных средств пришелся на корпоративные облигации АО "Аграрная кредитная корпорация" (59% от общего объема привлеченных средств).

### Суммарные показатели торгов облигациями эмитентов СХО на вторичном рынке KASE



На вторичном рынке корпоративных облигаций в первом полугодии 2021 года производились торги шестью выпусками облигаций эмитентов СХО: АО "Аграрная кредитная корпорация", АО "КазАгроФинанс", ПК "СПК "ДАМУ АГРО", АО "Производственная контрактная корпорация" на общую сумму 17,0 млрд тенге. Наибольший объем сделок в рассматриваемый период пришелся на корпоративные облигации АО "КазАгроФинанс" (52%). Торгов акциями эмитентов СХО не проводилось.

Учитывая специфику деятельности сельскохозяйственной отрасли, компании СХО слабо представлены в качестве инвесторов на организованном рынке ценных бумаг Казахстана. При этом современный фондовый рынок предоставляет возможность, в том числе предприятиям СХО, инвестировать временно свободно денежные средства в финансовые инструменты для получения максимально возможного дохода, поддержания стабильного и устойчивого финансового положения компании, а также покрытия убытков по ее обязательствам.

## **ДИСКЛЕЙМЕР**

Данный обзор носит исключительно информационный характер. Информация, изложенная в нем, получена из открытых источников и не может рассматриваться как рекомендация для принятия инвестиционных решений в отношении ценных бумаг компаний, информация о которых приведена в данном обзоре.

## **ИСТОЧНИКИ ИНФОРМАЦИИ:**

Бюро национальной статистики Агентства по стратегическому планированию и реформам Республики Казахстан  
Национальный Банк Республики Казахстан  
АО "Казахстанская фондовая биржа"

## **ОТЧЕТ ПОДГОТОВЛЕН ПОДРАЗДЕЛЕНИЯМИ:**

Департамент листинга  
Департамент информации и статистики

## **КОНТАКТЫ:**

Республика Казахстан, 050040;  
г. Алматы, ул. Байзакова, 280;  
северная башня многофункционального комплекса  
"Almaty Towers", 8-й этаж;  
тел: +7 (727) 237 5300, факс: +7 (727) 296 6402;  
e-mail: info@kase.kz, www.kase.kz.