



ГОРНОДОБЫВАЮЩАЯ И НЕФТЕГАЗОВАЯ ПРОМЫШЛЕННОСТЬ

РЕСПУБЛИКИ КАЗАХСТАН

K  **SE**

МАЙ 2021

Данный обзор включает информацию по основным статистическим показателям горнодобывающей и нефтегазовой промышленности, а также информацию по эмитентам, которые осуществляют деятельность в указанной отрасли.

Горнодобывающая и нефтегазовая промышленность – один из стратегически важных секторов экономики Республики Казахстан. Государством на постоянной основе проводятся масштабные мероприятия по развитию горнодобывающей и нефтегазовой промышленности, способствующие значительному увеличению притока финансовых средств в экономику страны.

Согласно общему классификатору видов экономической деятельности Республики Казахстан горнодобывающая и нефтегазовая промышленность включает в себя добычу полезных ископаемых, встречающихся в природе в виде твердых пород (уголь и руда), в жидком состоянии (нефть) или в газообразном состоянии (природный газ), и к данной промышленности, в том числе, относятся:

- добыча угля и лигнита (включает подземную добычу твердых горючих материалов или добычу открытым способом);
- добыча сырой нефти и природного газа (включает производство сырой нефти, добычу нефти, битуминозного или нефтяного сланца и битуминозного песка, производство природного газа, добычу конденсатов, дренаж и выделение жидких фракций углеводорода, добычу жидкого углеводорода);
- добыча металлических руд (включает добычу металлосодержащих минералов (руда) подземным или открытым способом и добычу с морского дна);
- прочие отрасли горнодобывающей промышленности (включают добычу полезных ископаемых в рудниках и карьерах, выемку аллювиальных отложений, размельчение горных пород, разработку соляных месторождений);
- технические услуги в области горнодобывающей промышленности (включает специализированные услуги, способствующие добыче полезных ископаемых, предоставляемые за вознаграждение или на договорной основе).

Динамика показателей горнодобывающей и нефтегазовой промышленности за последние пять лет показывает, что:

- при фактическом росте объемов добычи и услуг горнодобывающей и нефтегазовой промышленности их доля в общем объеме валового внутреннего продукта Республики Казахстан (далее – ВВП) снизилась;
- доля действующих предприятий, осуществляющих деятельность в горнодобывающей и нефтегазовой промышленности, в общем количестве зарегистрированных предприятий промышленности увеличилась;
- рост инвестиций в основной капитал предприятий горнодобывающей и нефтегазовой промышленности происходит в основном за счет инвестиций в отрасль по добыче сырой нефти и природного газа.

Доля горнодобывающей и нефтегазовой промышленности в ВВП Республики Казахстан

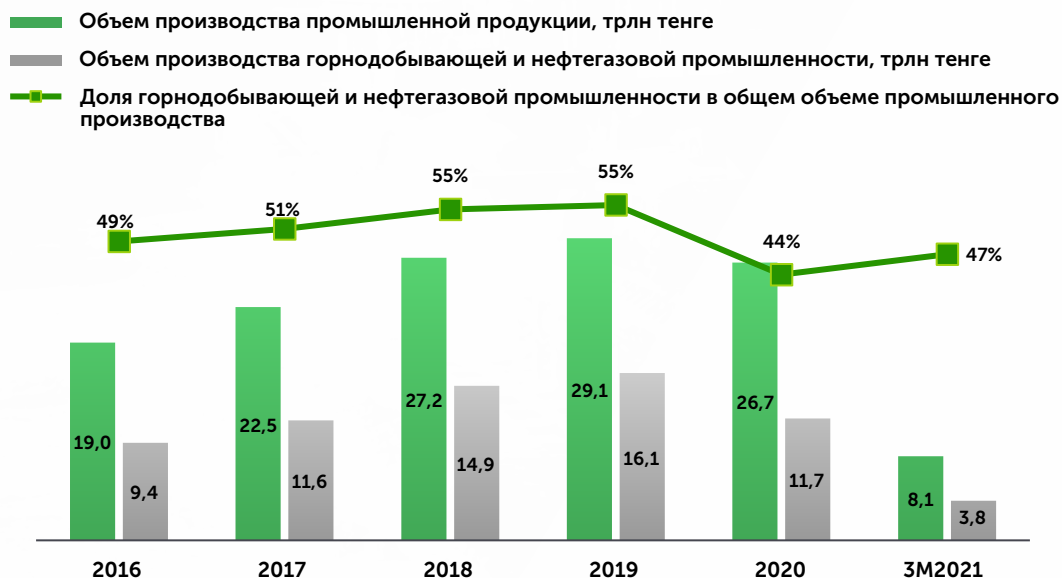


Источник: Бюро национальной статистики Республики Казахстан

Согласно данным Бюро национальной статистики Агентства по стратегическому планированию и реформам Республики Казахстан (далее – Бюро национальной статистики Республики Казахстан) за последние пять лет реальный прирост ВВП Казахстана составил 49,3%, при этом доля горнодобывающей и нефтегазовой промышленности в ВВП за указанный период уменьшилась с 20% до 17%.

Горнодобывающая и нефтегазовая промышленность за последние пять лет в среднем обеспечивала более 20% ВВП страны.

Доля производства горнодобывающей и нефтегазовой промышленности в общем объеме производства промышленной продукции Республики Казахстан



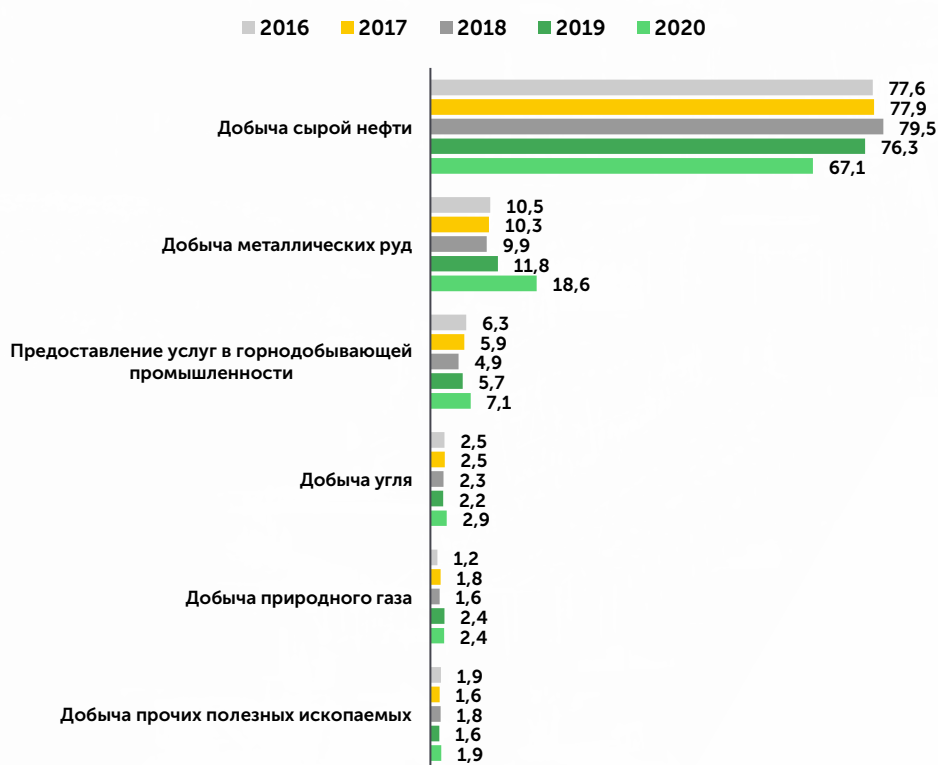
Источник: Бюро национальной статистики Республики Казахстан

Согласно данным Бюро национальной статистики Республики Казахстан объем производства в сфере горнодобывающей и нефтегазовой промышленности за 2020 год в денежном выражении составил 11,7 трлн тенге, что на 27,3% меньше по сравнению с 2019 годом. При этом за последние пять лет объем производства предприятий горнодобывающей и нефтегазовой промышленности увеличился на 2,3 трлн тенге (или на 24,9%).

Доля горнодобывающей и нефтегазовой промышленности в общем объеме промышленного производства за последние пять лет уменьшилась с 49% до 44%. Помимо этого, необходимо отметить, что горнодобывающая и нефтегазовая промышленность в среднем за последние пять лет занимает около 50% от общего объема промышленности.

За первый квартал 2021 года доля горнодобывающей и нефтегазовой промышленности в общем объеме всей промышленности составила 47% или 3,8 трлн тенге.

Доля производства отраслей горнодобывающей и нефтегазовой промышленности в общем объеме производства горнодобывающей и нефтегазовой промышленности, в %

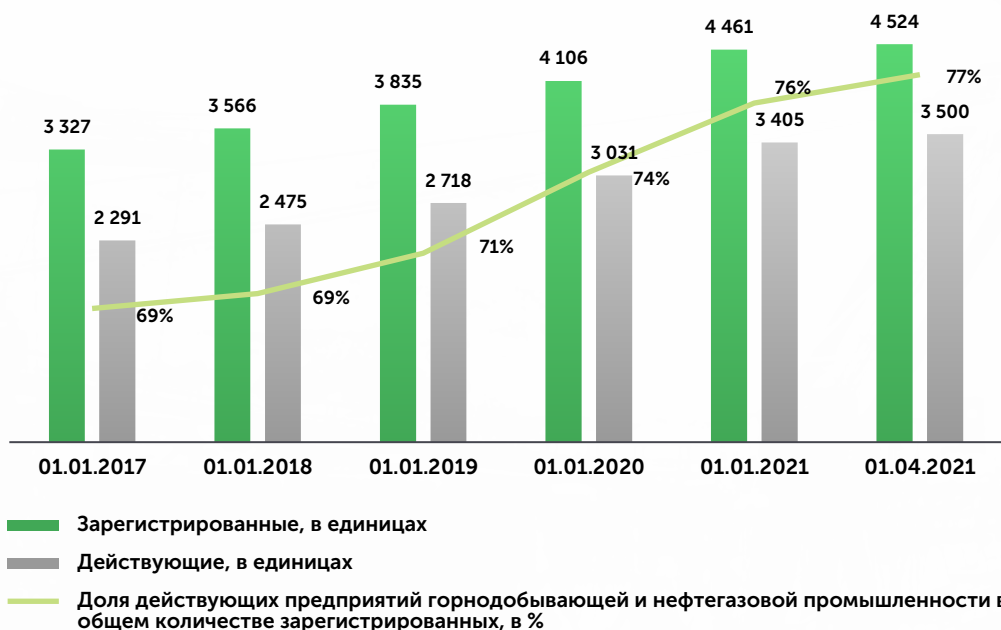


Источник: Бюро национальной статистики Республики Казахстан

В 2020 году, как и в предыдущие годы, наибольшую долю в общем объеме производства горнодобывающей и нефтегазовой промышленности занимают предприятия, осуществляющие деятельность в сфере добычи сырой нефти, что в среднем составляет 75,7% за последние пять лет. При этом доля добычи сырой нефти, которая оказалась наиболее уязвимой в 2020 году, в том числе в условиях пандемии COVID-19, за 2020 год снизилась на 10,5%.

При этом существенную долю в течение последних пяти лет занимали предприятия по добыче металлических руд, доля в производстве горнодобывающей и нефтегазовой промышленности которых в течение последних пяти лет увеличилась с 10,5% до 18,6%. Доля предприятий, осуществляющих деятельность в сфере предоставления услуг в горнодобывающей промышленности, также показала рост в структуре общего производства горнодобывающей и нефтегазовой промышленности за указанный период с 6,3% до 7,1%.

Предприятия горнодобывающей и нефтегазовой промышленности Республики Казахстан



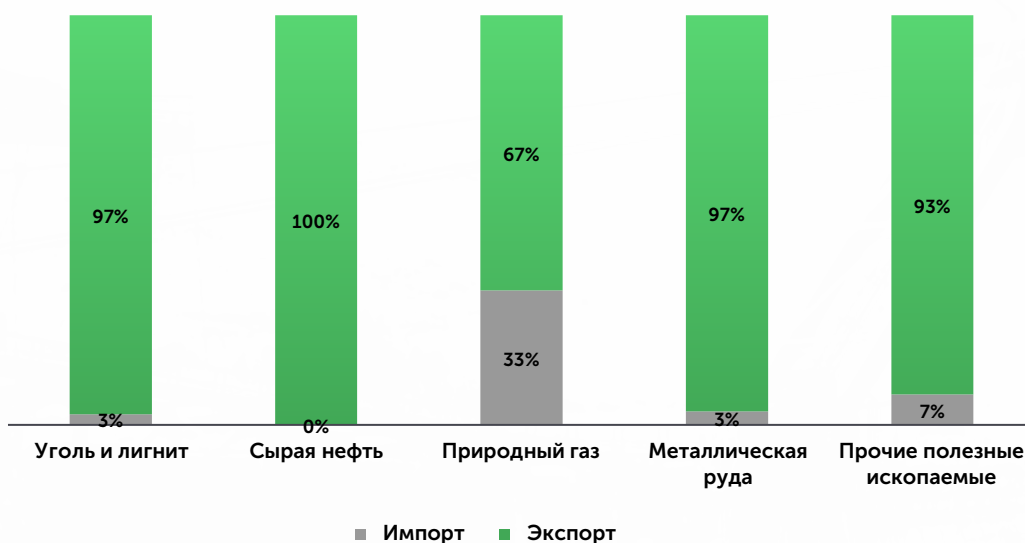
Источник: Бюро национальной статистики Республики Казахстан

Согласно данным Бюро национальной статистики Республики Казахстан за последние пять лет наблюдается стабильный рост количества как зарегистрированных, так и действующих предприятий горнодобывающей и нефтегазовой промышленности, при этом доля действующих предприятий данных отраслей в общем количестве зарегистрированных предприятий увеличилась (с 69% в 2016 году против 76% в 2020 году).

По состоянию на 01 апреля 2021 года из 4 524 зарегистрированных юридических лиц горнодобывающей и нефтегазовой промышленности действующими являются 3 500 организаций, что составляет 77% от общего количества зарегистрированных предприятий горнодобывающей и нефтегазовой промышленности.

Из общего числа действующих предприятий по состоянию на указанную дату в малом бизнесе (со списочной численностью занятых до 100 человек) функционируют 3 314 предприятий, в среднем бизнесе (от 101 до 250 человек) – 80 предприятий и в крупном бизнесе (свыше 250 человек) – 106 предприятий.

В географическом плане по состоянию на 01 апреля 2021 года наибольшее количество действующих организаций горнодобывающей и нефтегазовой промышленности находятся в г. Алматы (580 организаций или 17% от общего количества действующих предприятий горнодобывающей и нефтегазовой промышленности), г. Нур-Султан (496 организаций или 14%) и в Карагандинской области (357 организаций или 10%).

Структура внешней торговли товарами горнодобывающей и нефтегазовой промышленности за 2020 год, в %


Источник: Бюро национальной статистики Республики Казахстан

Согласно данным Бюро национальной статистики Республики Казахстан структура внешней торговли товарами горнодобывающей и нефтегазовой промышленности за 2020 год не подвергалась значительным изменениям. Стоит отметить, что внутренний рынок полностью обеспечен сырой нефтью. Экспорт основной группы товаров горнодобывающей и нефтегазовой промышленности составил более 90% от общей внешней торговли товарами данных отраслей, за исключением природного газа, доля экспорта которого составила 67%.

Несмотря на 100%-ную долю экспорта сырой нефти в структуре внешней торговли, в 2020 году снизился в целом общий объем экспорта товаров из Казахстана. Основной причиной стало снижение цен на нефть, которая занимает основную долю в горнодобывающей и нефтегазовой промышленности.

Инвестиции в основной капитал предприятий, осуществляющих деятельность в сфере горнодобывающей и нефтегазовой промышленности

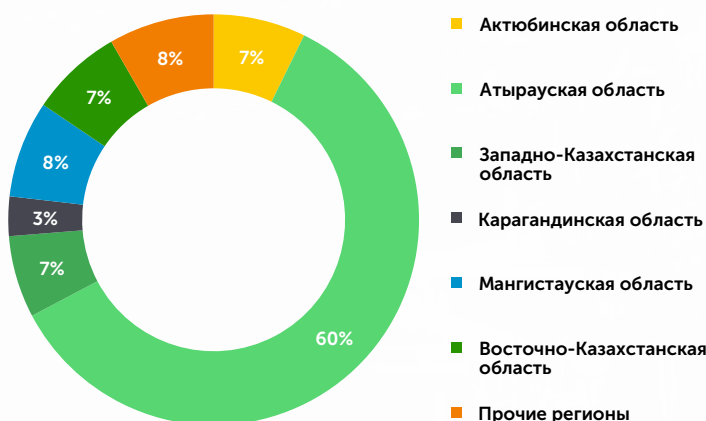

Источник: Бюро национальной статистики Республики Казахстан

Следует отметить, что объем инвестиций в горнодобывающую и нефтегазовую промышленность Казахстана за последние пять лет вырос с 2 730,13 млрд тенге в 2016 году до 4 143,14 млрд тенге в 2020 году, при этом доля инвестиций, направленных в основной капитал предприятий горнодобывающей и нефтегазовой промышленности, в общем объеме инвестиций в основной капитал за данный период незначительно снизилась с 35,2% до 33,6%.

По итогам 2020 года по сравнению с 2019 годом капитальные вложения в предприятия горнодобывающей и нефтегазовой промышленности сократились в основном за счет снижения инвестиционной активности в сегменте добычи сырой нефти и природного газа: на 29,3% (с 4,7 трлн тенге до 3,3 трлн тенге). Сократились также инвестиции, направленные в предприятия, осуществляющие деятельность в сфере добычи металлических руд (на 5,2% или 32,5 млрд тенге) и предоставления услуг в данной отрасли (на 33,4% или 27,2 млрд тенге). При этом выросли объемы капитальных вложений в сегментах добычи угля (на 23% или 23,5 млрд тенге) и прочих полезных ископаемых (на 36,9% до 36,1 млрд тенге).

По итогам первого квартала 2021 года доля инвестиций в основной капитал предприятий горнодобывающей и нефтегазовой промышленности в общем объеме инвестиций составила 36,7% (771,9 млрд тенге).

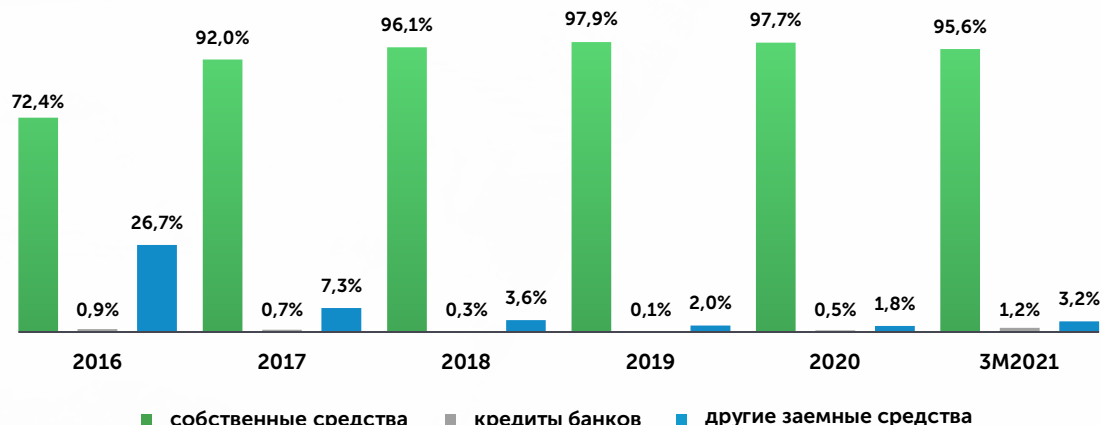
Доля инвестиций в основной капитал предприятий горнодобывающей и нефтегазовой промышленности по регионам, по состоянию на 01 апреля 2021 года, в %



Источник: Бюро национальной статистики Республики Казахстан

В региональном разрезе на указанную дату основную долю по инвестиционной привлекательности занимает Атырауская область – 60% от общей суммы инвестиций в основной капитал горнодобывающей и нефтегазовой промышленности (463,1 млрд тенге). Помимо этого, в целом за первый квартал 2021 года в географическом плане развитыми регионами по инвестиционной активности в предприятия горнодобывающей и нефтегазовой промышленности являются Мангистауская область – 8% от общего объема инвестиций в основной капитал предприятий горнодобывающей и нефтегазовой промышленности, Актюбинская, Западно-Казахстанская и Восточно-Казахстанская области – по 7% соответственно.

Структура инвестиций в основной капитал предприятий горнодобывающей и нефтегазовой промышленности, в %

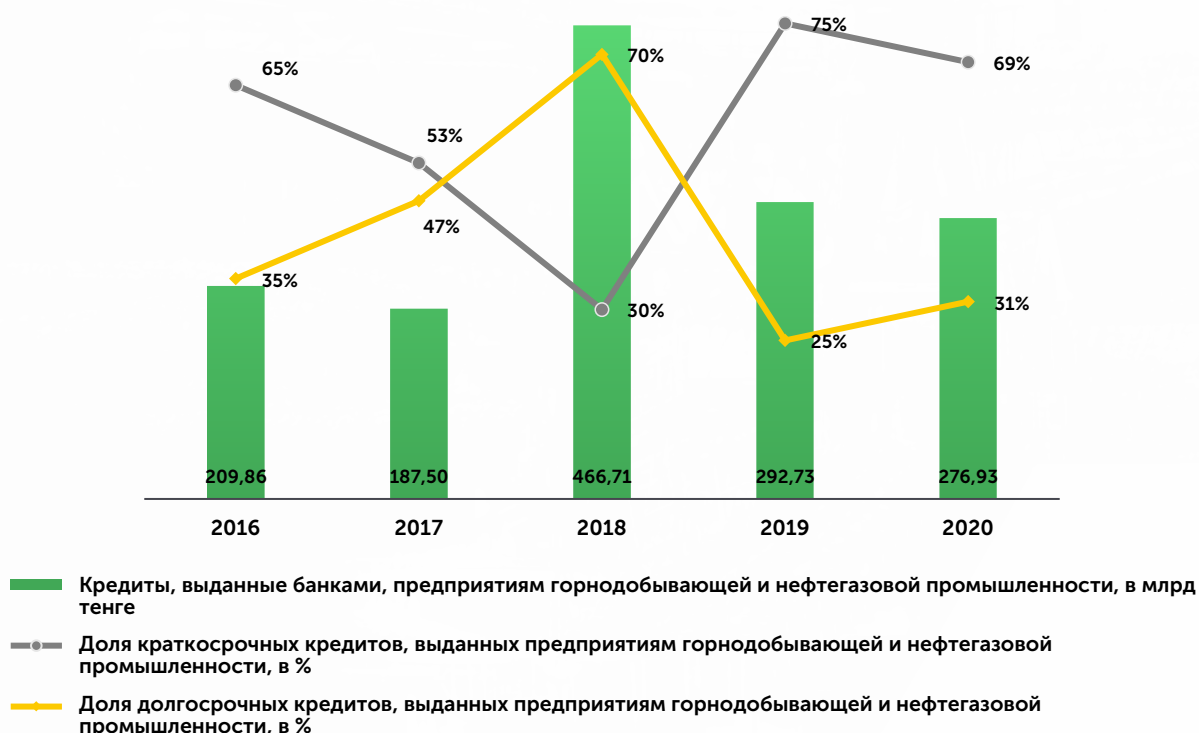


Источник: Бюро национальной статистики Республики Казахстан

В динамике за 2016–2020 годы в структуре инвестиций, направленных в основной капитал предприятий горнодобывающей и нефтегазовой промышленности, объем собственных средств увеличился в 2 раза (на 2 072,0 млрд тенге) и по итогам 2020 года составил 4 049,0 млрд тенге по сравнению с 1 977,0 млрд тенге в 2016 году, при этом объем других заемных средств снизился в 9,7 раз (на 653,8 млрд тенге) и объем кредитов банков – на 21,2% (5,2 млрд тенге).

За последние пять лет и первый квартал 2021 года в структуре инвестиций в основные средства предприятий горнодобывающей и нефтегазовой промышленности преобладающим источником финансирования являются собственные средства предприятий, которые составляют более 90% от общего объема инвестиций в предприятия горнодобывающей и нефтегазовой промышленности.

Кредиты, выданные банками второго уровня, предприятиям горнодобывающей и нефтегазовой промышленности



Источник: Национальный банк Республики Казахстан

Если рассматривать кредиты, выданные банками второго уровня предприятиям горнодобывающей и нефтегазовой промышленности в разрезе сроков кредитования, то за последние пять лет доля долгосрочных кредитов сократилась до 31% при фактическом увеличении их объема на 13,2 млрд тенге, при этом доля краткосрочного кредитования выросла до 69% при фактическом увеличении объема выданных краткосрочных кредитов на 53,8 млрд тенге.

Помимо этого, стоит отметить, что максимальный объем выданных кредитов банками второго уровня предприятиям горнодобывающей и нефтегазовой промышленности за последние пять лет был установлен в 2018 году на уровне 466,71 млрд тенге в основном из-за резкого роста объема долгосрочных кредитов, что больше на 189,78 млрд тенге по сравнению с объемом выданных кредитов в 2020 году, но в целом за последние пять лет общий объем выданных кредитов банками второго уровня увеличился на 67,1 млрд тенге (или на 31,9%).

Предприятия горнодобывающей и нефтегазовой промышленности на фондовом рынке

На сегодняшний день диверсификация источников фондирования позволяет решить такие проблемы предприятий, в том числе предприятий горнодобывающей и нефтегазовой промышленности, как отсутствие механизма обеспечения предприятий оборотными средствами. Для устойчивого развития компании и снижения ее рисков необходима диверсификация источников финансирования, и фондовый рынок является одним из путей реализации такой диверсификации.

Основным положительным моментом выхода компаний на организованный рынок ценных бумаг является постоянное улучшение корпоративного управления в компании, раскрытие информации эмитентом делает его бизнес открытым и прозрачным для инвесторов.

Привлечение денег через размещение акций имеет ряд таких преимуществ, как: возможность привлечения денег без залога имущества, обретение рыночной оценки компании, повышение ликвидности компании, экономическая безопасность компании, повышение узнаваемости и улучшение имиджевой составляющей компании.

Дополнительное фондирование бизнеса путем выпуска и размещения облигаций имеет такие плюсы как: самостоятельное определение параметров выпуска, создание публичной кредитной истории, отсутствие необходимости предоставления залогов и прочее.

АО "Казахстанская фондовая биржа" (далее – Биржа, KASE) на регулярной основе проводит работу по привлечению на фондовый рынок компаний горнодобывающей и нефтегазовой промышленности с целью разъяснения предлагаемых возможностей по привлечению финансирования на открытом рынке капитала и выводу ценных бумаг на фондовый рынок.

Для того, чтобы ценные бумаги могли торговаться на Бирже, эмитент должен пройти процедуру листинга.

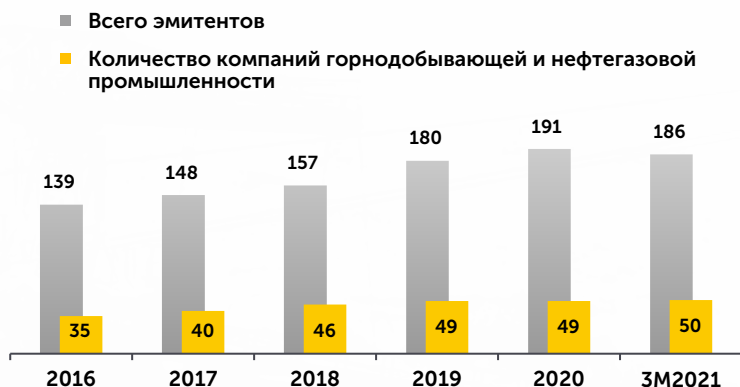
Официальный список KASE – это часть списка ценных бумаг, для включения в который и нахождения в нем ценные бумаги и их эмитент должен соответствовать листинговым требованиям уполномоченного органа, а также дополнительным листинговым требованиям KASE.

Официальный список Биржи разделен на несколько площадок: "Основная", "Альтернативная" и "Смешанная".

Площадка "Основная" предназначена для крупных компаний, площадка "Альтернативная" - для компаний среднего и малого бизнеса и к данной площадке установлены более упрощенные требования по сравнению с площадкой "Основная".

По состоянию на 01 апреля 2021 года в списке компаний горнодобывающей и нефтегазовой промышленности на организованной биржевой площадке KASE представлены 69 наименований бумаг 50 эмитентов. Из них 27 эмитентов являются представителями площадки "Основная", 22 – представителями площадки "Альтернативная", 1 – представитель сектора "Нелистинговые ценные бумаги". Из 50 эмитентов горнодобывающей и нефтегазовой промышленности 4% эмитентов являются нерезидентами.

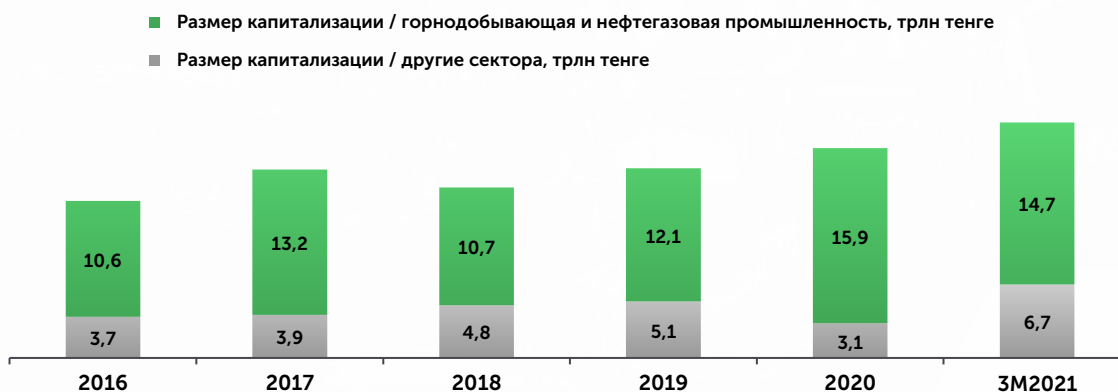
Количество компаний горнодобывающей и нефтегазовой промышленности в официальном списке KASE



Источник: АО "Казакстанская фондовая биржа" (www.kase.kz)

За последние пять лет количество эмитентов на KASE увеличилось на 37% и по состоянию на 01 января 2021 года составило 191 эмитент, при этом количество эмитентов горнодобывающей и нефтегазовой промышленности за указанный период увеличилось на 40% и составило 49 эмитентов. По состоянию на 01 апреля 2021 года доля эмитентов горнодобывающей и нефтегазовой промышленности составила 27% от общего количества эмитентов на KASE.

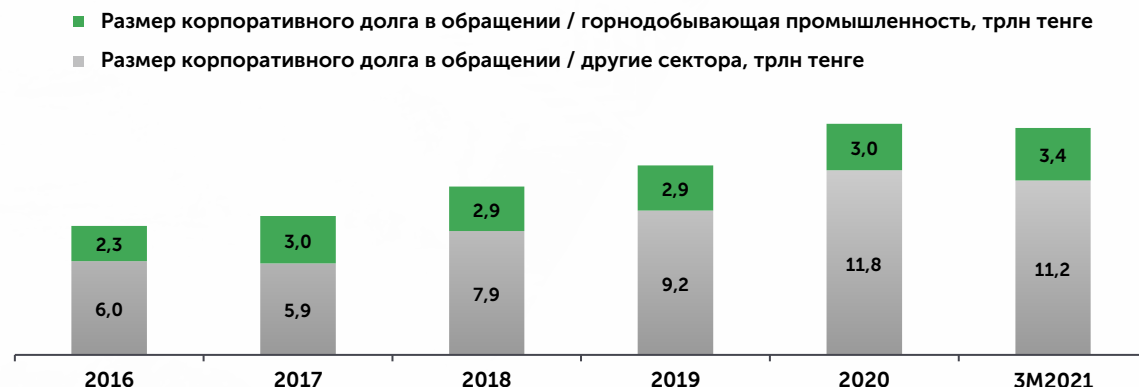
Размер капитализации акций компаний горнодобывающей и нефтегазовой промышленности в общей структуре капитализации рынка по годам



Источник: АО "Казакстанская фондовая биржа" (www.kase.kz)

Суммарный размер капитализации листинговых компаний горнодобывающей и нефтегазовой промышленности по состоянию на 01 апреля 2021 года составляет 6,7 трлн тенге. Доля данного сектора в общей капитализации рынка акций KASE составляет 69%. Данный индикатор за последние пять лет увеличился на 12,9% (с 10,6 трлн тенге в 2016 году до 15,9 трлн тенге в 2020 году).

Размер суммарного корпоративного долга компаний горнодобывающей и нефтегазовой промышленности в общей структуре корпоративного долга на KASE



Источник: АО "Казакстанская фондовая биржа" (www.kase.kz)

Суммарный размер корпоративного долга листинговых компаний горнодобывающей и нефтегазовой промышленности по состоянию на 01 апреля 2021 года составляет 3,4 трлн тенге. Доля данного сектора в общем размере корпоративного долга, обращающегося на KASE, также значительна и составляет 23,2%. Суммарный размер корпоративного долга сектора за последние пять лет увеличился на 33% (с 2,3 трлн тенге на конец 2016 года до 3,4 трлн тенге в 2020 году).

Опыт IPO

Опыт публичного первичного размещения акций (IPO) АО "КазТрансОйл" в рамках программы "Народное IPO"

АО "КазТрансОйл" не является нефтедобывающей компанией, при этом обладая разветвленной сетью магистральных нефтепроводов осуществляет транспортировку углеводородного сырья. 05 ноября 2012 года в официальный список Биржи были включены простые акции АО "КазТрансОйл", которые в последующем были предложены широкому кругу лиц посредством IPO.

АО "КазТрансОйл" является национальным оператором по магистральному нефтепроводу, а также одной из крупнейших нефтепроводных компаний Республики Казахстан, оказывающей услуги по транспортировке нефти более 80 нефтедобывающим компаниям Казахстана.

Информация об итогах IPO простых акций АО "КазТрансОйл"

Информация об IPO	
Наименование	АО "КазТрансОйл"
Торговый код	KZTO
Отрасль	транспортировка нефти
День открытия торгов	25 декабря 2012 года
Привлеченные средства	27,9 млрд тенге (≈ 184,9 млн долларов США)
Цена подписки, тенге за акцию	725
Объявленный объем подписки, акции	38 463 559
Объявленный объем подписки, тенге	27 886 080 275
Число поданных заявок	35 521
Число удовлетворенных заявок	34 687
Рыночная капитализация	434 010,29 млн тенге (1 010,90 млн долларов США)
Доля акций, проданных на IPO	10%
Рыночная цена одной акции на 01.04.2021, тенге	1 120,21

АО "КазТрансОйл" по итогам IPO на KASE привлекло 27,9 млрд тенге, при этом спрос превысил предложение более чем в два раза. При поступивших в ходе подписки 35 521 заявке инвестора на общую сумму 59,4 млрд тенге было удовлетворено 34 687 заявок на сумму 27,9 млрд тенге, более половины из которых были поданы физическими лицами, преимущественно жителями города в Алматы, Нур-Султан и Алматинской области.

Опыт первичного размещения акций (IPO) развивающейся компании АО "БАСТ"

22 декабря 2014 года в официальный список Биржи были включены простые акции АО "БАСТ", которые в последующем были предложены широкому кругу лиц посредством первичного публичного размещения.

АО "БАСТ" является первой казахстанской компанией малого и среднего бизнеса, простые акции которой были предложены широкому кругу лиц посредством первичного публичного размещения.

Информация об итогах IPO простых акций АО "БАСТ"

Информация об IPO	
Наименование	АО "БАСТ"
Торговый код	BAST
Отрасль	разведка и добыча, переработка медных руд
День открытия торгов	09 апреля 2015 года
Привлеченные средства	359,6 млн тенге (≈ 2,0 млн долларов США)
Цена подписки, тенге за акцию	21 827 тенге
Объявленный объем подписки, акции	16 475
Объявленный объем подписки, тенге	359 599 825
Число поданных заявок	579
Число удовлетворенных заявок	522
Рыночная капитализация	12 894,54 млн тенге (30,03 млн долларов США)
Доля акций проданных на IPO	9.09%
Рыночная цена одной акции на 01.04.2021, тенге	27 500,0

АО "БАСТ" по итогам IPO на KASE привлекло 359,6 млн тенге, при этом спрос превысил предложение в 18,8%. При поступивших в ходе подписки 579 заявок инвесторов на общую сумму 427,1 млн тенге, было удовлетворено 522 заявки на сумму 359,6 млн тенге.

Эмитенты горнодобывающей и нефтегазовой промышленности

В 2020 году и в первом квартале 2021 года в официальный список KASE включены ценные бумаги следующих предприятий, осуществляющих деятельность в сфере горнодобывающей и нефтегазовой промышленности:

АО "Жалтырбулак" (г. Алматы)

Код эмитента:	ZHLT
Дата первичной государственной регистрации юридического лица:	20 августа 2008 года
Основной вид деятельности:	добыча золота
Вид ценных бумаг:	простые акции
Дата включения в официальный список Биржи (площадка "Альтернативная"):	08 февраля 2021 года
ROA, по состоянию на 01 января 2021 года:	-11,63%
ROE, по состоянию на 01 января 2021 года:	23,95%
ROS, по состоянию на 01 января 2021 года:	-20,19%

АО "Каражыра" (г. Семей)



Код эмитента:	KZHR
Дата первичной государственной регистрации юридического лица:	10 июня 2016 года
Основной вид деятельности:	добыча угля
Вид ценных бумаг:	простые акции и купонные облигации
Дата включения простых акций в официальный список Биржи (площадка "Основная"):	29 сентября 2016 года
Дата включения купонных облигаций в официальный список Биржи (площадка "Основная"):	30 декабря 2020 года

АО "Национальная компания "КазМунайГаз" (г. Нур-Султан)



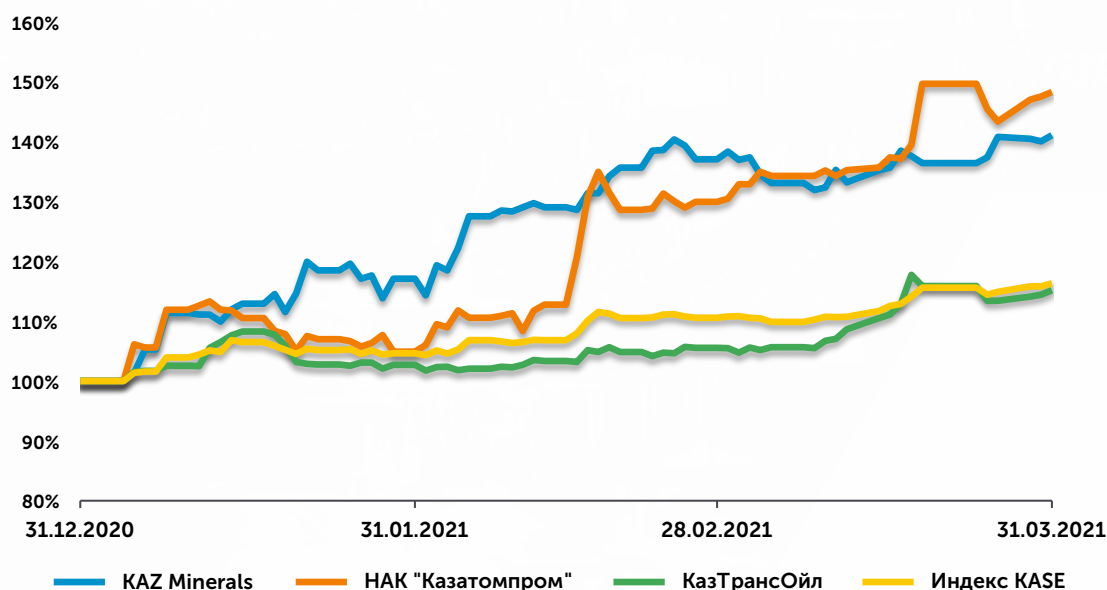
Код эмитента:	KMGZ
Дата первичной государственной регистрации юридического лица:	27 февраля 2002 года
Основной вид деятельности:	проведение нефтяных операций на блоках, предоставленных обществу на основе прямых переговоров, осуществление технологического мониторинга разработки месторождений, услуги по транспортировке нефти и газа всеми видами транспорта.
Вид ценных бумаг:	простые акции и международные облигации
Дата включения простых акций в официальный список Биржи (площадка "Основная"):	27 августа 2015 года
Дата включения международных облигаций в официальный список Биржи (площадка "Основная"):	14 октября 2020 года
Балансовая стоимость простой акции, по состоянию на 01 января 2021 года:	13 880,00 KZT
ROA, по состоянию на 01 января 2021 года:	1,17%
ROE, по состоянию на 01 января 2021 года:	1,99%
ROS, по состоянию на 01 января 2021 года:	3,77%

AltynGold plc (г. Лондон)



Код эмитента:	GB_ALTIN
Дата первичной государственной регистрации юридического лица:	18 февраля 2004 года
Основной вид деятельности:	осуществление холдинговой деятельности (основные активы занимают активы дочерних организаций, которые осуществляют деятельность по добыче золота)
Вид ценных бумаг:	международные облигации
Дата включения в официальный список Биржи по упрощенной процедуре (площадка "Альтернативная"):	14 декабря 2020 года

Динамика цен акций компаний горнодобывающей и нефтегазовой промышленности, включенных в Индексную корзину, за 1 квартал 2021 года



Источник: АО "Казахстанская фондовая биржа" (www.kase.kz)

За отчетный период лидерами роста среди представителей индексной корзины стали простые акции АО "НАК "Казатомпром", выросшие в цене на 48,3 % – до 10 599,91 тенге за акцию. На Лондонской фондовой бирже (LSE) ГДР компании за отчетный период выросли на 37,0% – до \$24,60, что эквивалентно 10 438,764 тенге за акцию по официальному курсу Национального Банка Республики Казахстан на 31 марта 2021 года.

Долевые бумаги атомной компании последовательно росли на протяжении всего анализируемого периода, в том числе на фоне следующих новостей:

В январе урановая компания Сатесо решила отложить повторный ввод в эксплуатацию Cigar Lake, крупнейшего уранового рудника в мире, на неопределенный срок. Ранее Сатесо приостановила работы на руднике по причине вспышки коронавируса в регионе.

В феврале стало известно о том, что британский инвестиционный фонд Yellow Cake, специализирующийся на покупке и хранении концентрата закиси-окиси урана, заключил опцион с АО "НАК "Казатомпром" на приобретение минимум 3,5 млн фунтов закиси-окиси урана. Также согласно рамочному соглашению у Yellow Cake есть право на покупку у компании ЗОУ на сумму до 100 млн долларов США в год по неизменной спотовой цене вплоть до 2027 года.

В марте компания предоставила финансовые результаты за 2020 год, согласно которым чистая прибыль АО "НАК "Казатомпром" по МСФО за 2020 год повысилась на 3,6% и составила 221,4 млрд тенге. Консолидированная выручка группы составила 587,5 млрд тенге, увеличившись на 17% по сравнению с 2019 годом, в основном за счет увеличения средней цены реализации, связанного с ростом спотовой цены на U3O8 и ослаблением тенге по отношению к доллару США в 2020 году. Операционная прибыль по итогам 2020 года составила 223,899 млрд тенге, увеличившись на 47% в связи с увеличением средней цены реализации и наращиванием доли собственного урана, произведенного консолидированными дочерними предприятиями и совместными операциями компании. В 2020 году был получен чистый доход от выбытия инвестиции АО "Центр по обогащению урана" в размере 22,063 млрд тенге.

Второе место по темпам роста занимают простые акции KAZ Minerals PLC, подорожавшие с начала года на 41,1 % – до 9 940,00 тенге за акцию. Акции меднодобывающей компании до конца февраля отыгрывали положительный фон, вызванный ростом фьючерсов на медь до уровней 10-летних максимумов.

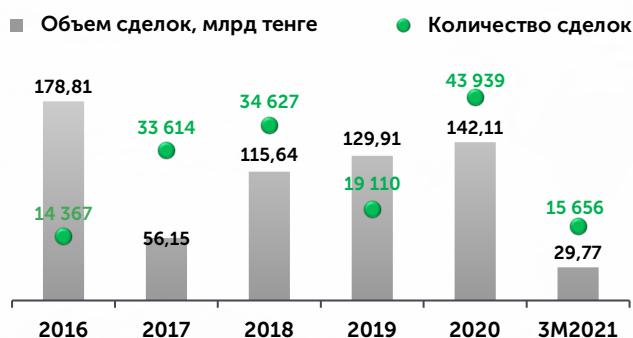
В ноябре прошлого года мажоритарные акционеры компании Владимир Ким и Олег Новачук предложили миноритарным акционерам выкуп акций по цене 6,4 фунта стерлинга за бумагу, в феврале 2021 года цена предложения выросла до 7,8 фунтов стерлинга, а в апреле – до 8,5 фунтов стерлинга за акцию.

KAZ Minerals PLC также предоставила неаудированные результаты деятельности за 2020 год, согласно которым компания за отчетный год увеличила показатель EBITDA на 5,6 % – до 1,431 млрд долларов США. Кроме того, чистая задолженность группы снизилась на 5,7 % до 2,601 млрд долларов США благодаря высокому денежному потоку от операционной деятельности во втором полугодии и более низкому, чем ожидалось, уровню капитальных затрат за весь год – 584 млн долларов США. Компания также отметила, что некоторые проекты, которые планировалось реализовать в 2020 году, были отложены до 2021 года из-за COVID-19.

Менее скромный квартальный рост в размере 13,7% показали акции АО "КазТрансОйл", цена которых существенно просела в 2020 году на фоне двойного шока со стороны сильного снижения цены на нефть и нарушенных цепочек поставок. По мере восстановления международного оптимизма компания полностью восстановила потенциал, который был до начала 2020 года, и рассматривает варианты расширения деятельности в страны ближнего зарубежья.

Данные по торгам ценными бумагами горнодобывающей и нефтегазовой промышленности

Суммарные показатели торгов простыми и привилегированными акциями компаний горнодобывающей и нефтегазовой промышленности на KASE

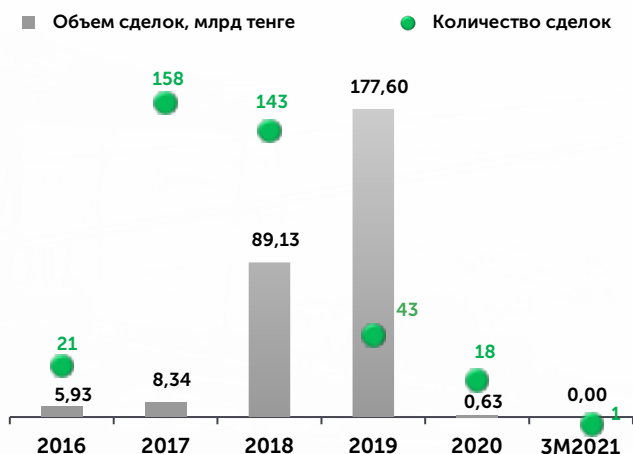


Источник: АО "Казахстанская фондовая биржа" (www.kase.kz)

Значительный разброс в объемах сделок связан со сделками нерегулярного характера отдельными наименованиями акций в определенные годы.

По состоянию на 01 апреля 2021 года было заключено 15 656 сделок с акциями компаний горнодобывающего и нефтегазового сектора на сумму 29,8 млрд тенге. На первичном рынке были размещены ценные бумаги АО "БАСТ" на сумму 852 млн тенге, остальной объем пришелся на вторичный рынок, при этом основной объем торгов на вторичном рынке приходился на ценные бумаги АО "АК Алтыналмас".

Суммарные показатели торгов облигациями компаний горнодобывающей и нефтегазовой промышленности на KASE

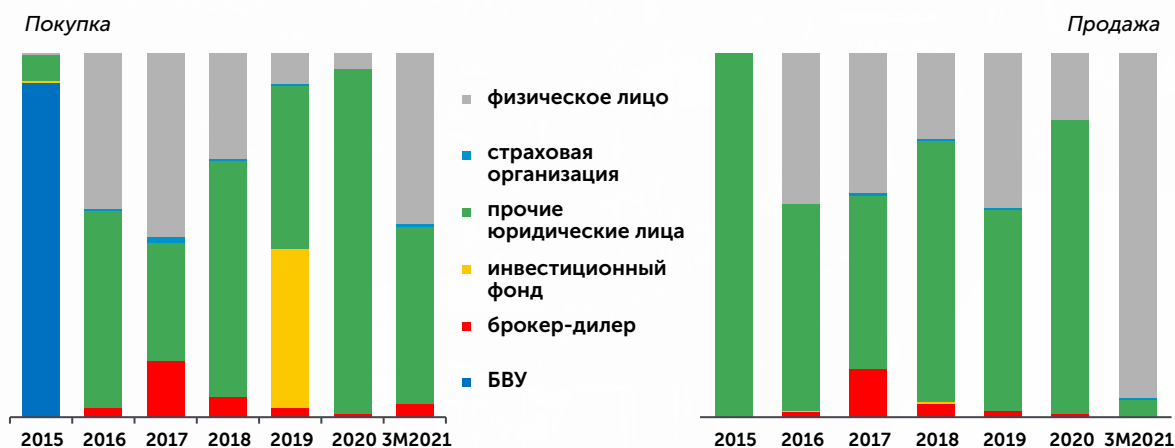


Источник: АО "Казахстанская фондовая биржа" (www.kase.kz)

По данным Биржи за последние пять лет наибольшая активизация участия компаний горнодобывающей и нефтегазовой промышленности в размещениях облигаций на KASE наблюдалась в 2018–2019 годах.

За 1 квартал 2021 года на рынке долговых инструментов была совершена одна сделка по приобретению купонных облигаций АО "АстанаГаз КМГ".

Структура инвесторов со сделками на рынке акций компаний горнодобывающей и нефтегазовой отраслей на рынке KASE

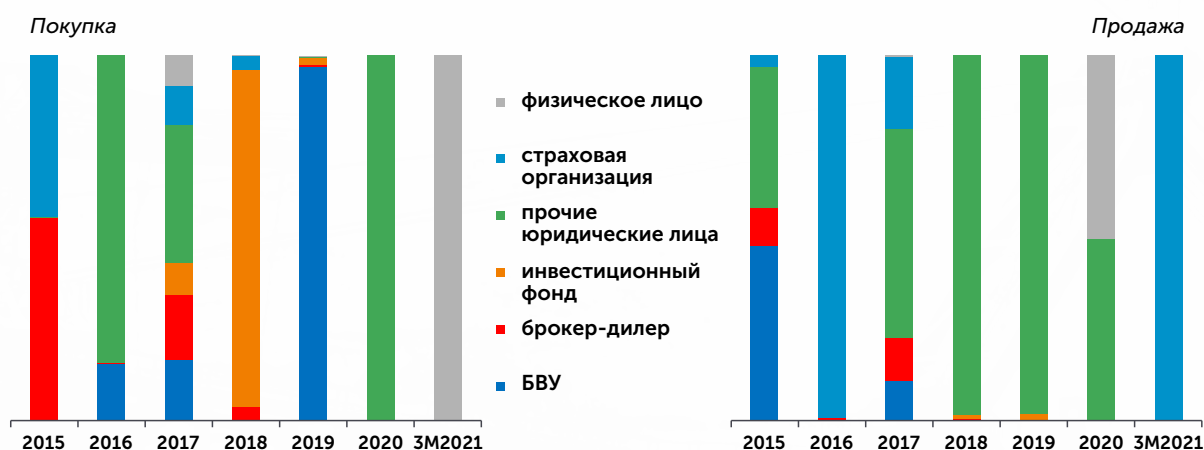


*без учета специализированных торгов, выкупов и размещений с эмиссионного счета

Источник: АО "Казахстанская фондовая биржа" (www.kase.kz)

Для операций с ценными бумагами эмитентов горнодобывающей и нефтегазовой промышленности характерна диверсифицированная инвесторская база со стороны покупки и продажи. Преобладающая доля со стороны покупки и продажи акций эмитентов горнодобывающей и нефтегазовой промышленности занимают прочие юридические лица и физические лица.

Структура инвесторов со сделками на рынке корпоративных облигаций компаний горнодобывающей и нефтегазовой отраслей на рынке KASE



Источник: АО "Казахстанская фондовая биржа" (www.kase.kz)

Для корпоративных облигаций эмитентов горнодобывающей и нефтегазовой промышленности также характерна диверсифицированная инвесторская база, при этом со стороны покупки и продажи характерно участие в основном прочих юридических лиц.

В настоящее время, на KASE инвесторам доступны различные финансовые инструменты, это акции и облигации различных казахстанских компаний горнодобывающей и нефтегазовой промышленности, а также ценные бумаги зарубежных компаний.

ДИСКЛЕЙМЕР

Данный обзор носит исключительно информационный характер. Информация, изложенная в нем, получена из открытых источников и не может рассматриваться как рекомендация для принятия инвестиционных решений в отношении ценных бумаг компаний, информация о которых приведена в данном обзоре.

ИСТОЧНИКИ ИНФОРМАЦИИ:

Бюро национальной статистики Агентства по стратегическому планированию и реформам Республики Казахстан;
 Национальный Банк Республики Казахстан;
 АО "Казахстанская фондовая биржа".

ОТЧЕТ ПОДГОТОВЛЕН ПОДРАЗДЕЛЕНИЯМИ:

Департамент листинга
 Департамент информации и статистики

КОНТАКТЫ:

Республика Казахстан, 050040;
 г. Алматы, ул. Байзакова, 280;
 северная башня многофункционального комплекса "Almaty Towers", 8-й этаж;
 тел: +7 (727) 237 5300, факс: +7 (727) 296 6402;
 e-mail: info@kase.kz, www.kase.kz.