



2022 ЖЫЛҒЫ ҚЫЗМЕТ НӘТИЖЕЛЕРІНЕ ШОЛУ

Қаңтар 2023

Нәтижелерге қысқаша шолу

KASE негізгі жобалары және іс-шаралар

Нарық трендтері

2022 жыл 2021
жылға

+50%

сауда – саттық
көлемі

174,4 ден
261,6 трлн тенгеге дейін

x2,1

МБҚ қайталама
нарығындағы сауда
көлемі

874,4 ден
1 858,7 млрд тенгеге дейін

+19%

корп. облигациялардың
қайталама нарығындағы
сауда-саттық көлемі

837,0 ден
996,7 млрд тенгеге дейін

+34%

шетел валюталары
нарығындағы
сауда көлемі

15,6 дан
20,8 трлн теңгеге дейін

2022 жылдың
басынан
бастап

-11,5%

KASE Индексі

3 675,28 ден
3 251,64 пунктіге дейін

-26%

акциялар нарығын
Қаржыландыру

28,8 ден
21,2 трлн тенгеге дейін

+341 мың.

жеке тұлғалар ашқан
жаңа шоттар

01.01.23 Од
218 мың.шоты

+96

ресми тізімде
жаңа құралдар

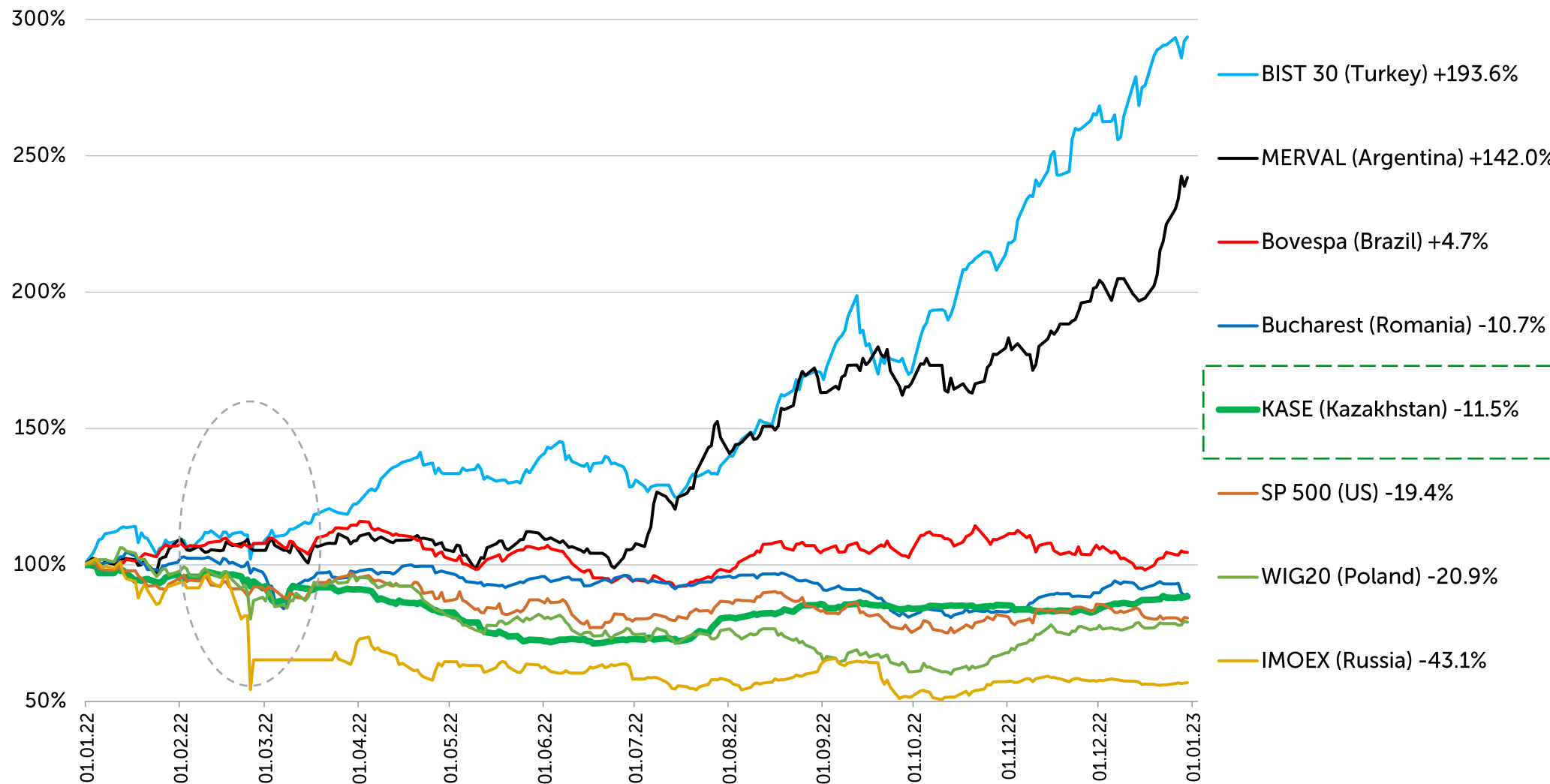


KASE индексі және әлемдік қор индекстері

KASE индексі 11,5 % төмендеді



деректер 2022 жылғы 01 қаңтардан 31 желтоқсанға дейін

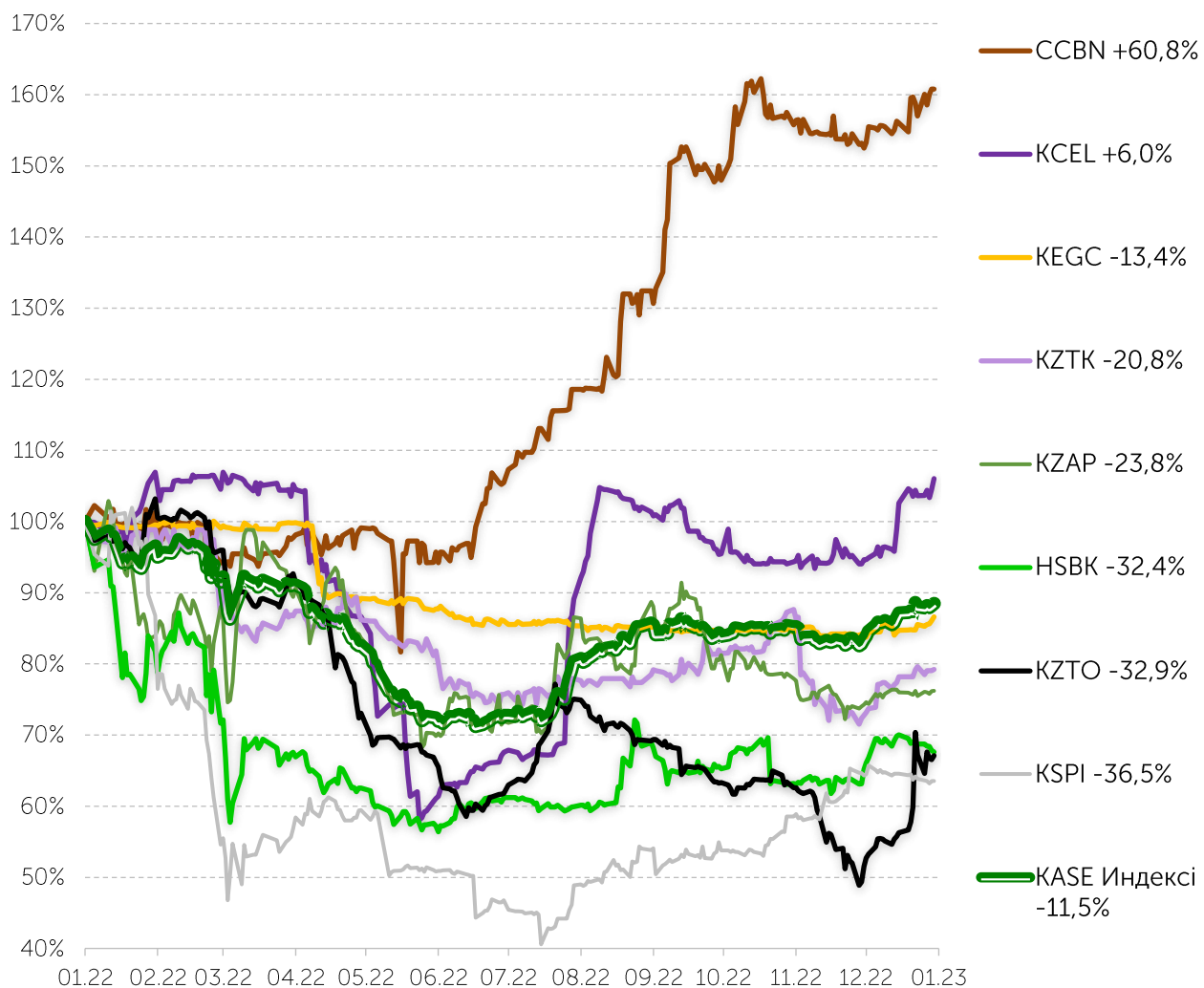




KASE Индексі*			
Компания	Free float, %	Индекстегі үлес, %	Қаржыландыру, млрд KZT
Банк ЦентрКредит	40,4	11,2	120,1
Халық банк	30,5	15,5	1 383,8
Кселл	34,1	16,3	341,1
КЕГОК	10,0	9,7	421,3
Kaspi.kz	23,7	15,7	6 340,2
Казатомпром	25,0	14,1	3 338,9
Қазақтелеком	16,3	11,0	299,9
КазТрансОйл	10,0	6,5	282,3
Барлығы			12 527,7

- 2022 жылдың 05 мамырдан бастап KASE Индексінің өкілдік тізіміне "Kaspi.kz" АҚ жай акциялары енгізілді
- 2023 жылдың 03 ақпаннан бастап KASE Индексінің өкілдік тізіміне "ҚазМұнайГаз" ҰК" АҚ жай акциялары енгізілетін болады

2022 жылғы KASE Индексінің құрамдас бөліктерінің динамикасы



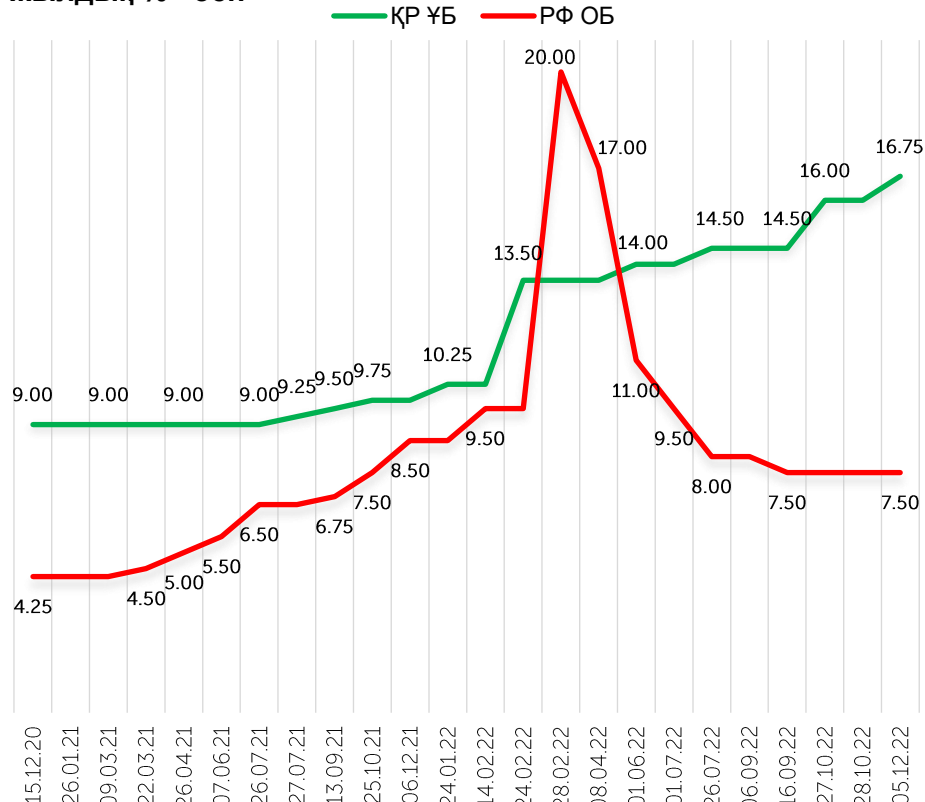
* 2023 жылғы 01 қаңтардағы жағдай бойынша деректер
Дереккөз: KASE



Базалық мөлшерлеме мен ТБИ өзгеру динамикасы



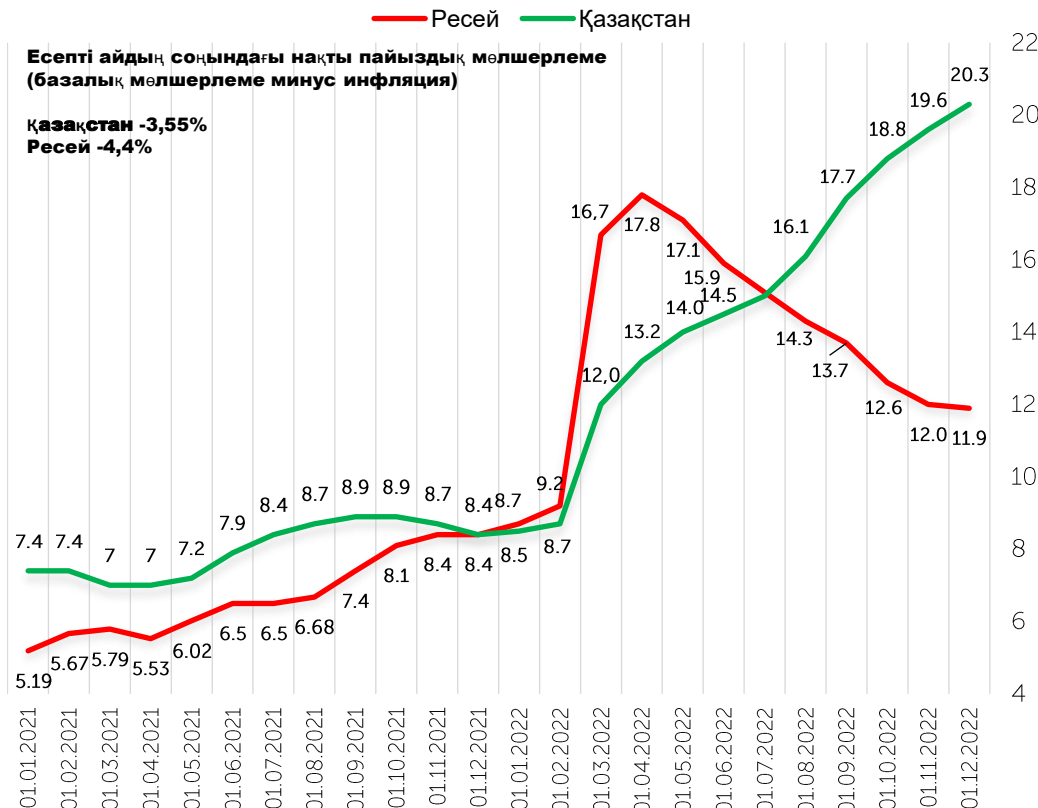
Қазақстандағы базалық мөлшерлеменің өзгеру динамикасы (көмекші-Ресей Федерациясының Орталық Банкінің базалық мөлшерлемесі ҚР базалық мөлшерлемесінің өзгеру сәті), жылдық % - бен



Әлемнің басқа елдерінің пайыздық мөлшерлемелері және инфляция деңгейі

Ел	Пайыздық мөлшерлеме (%)	CPI
ЦБР	7,50%	11,9%
FED	4,50%	6,5%
ECB	2,50%	9,2%
BOE	3,50%	10,7%
RBA	3,10%	7,3%
BOJ	-0,10%	3,8%
RBI	6,25%	5,7%
PBOC	3,65%	1,8%
BCB	13,75%	5,8%

Қазақстандағы жылдық инфляцияның өзгеру динамикасы (көмекші ретінде Ресей Федерациясындағы жылдық инфляция көрсетілген), %



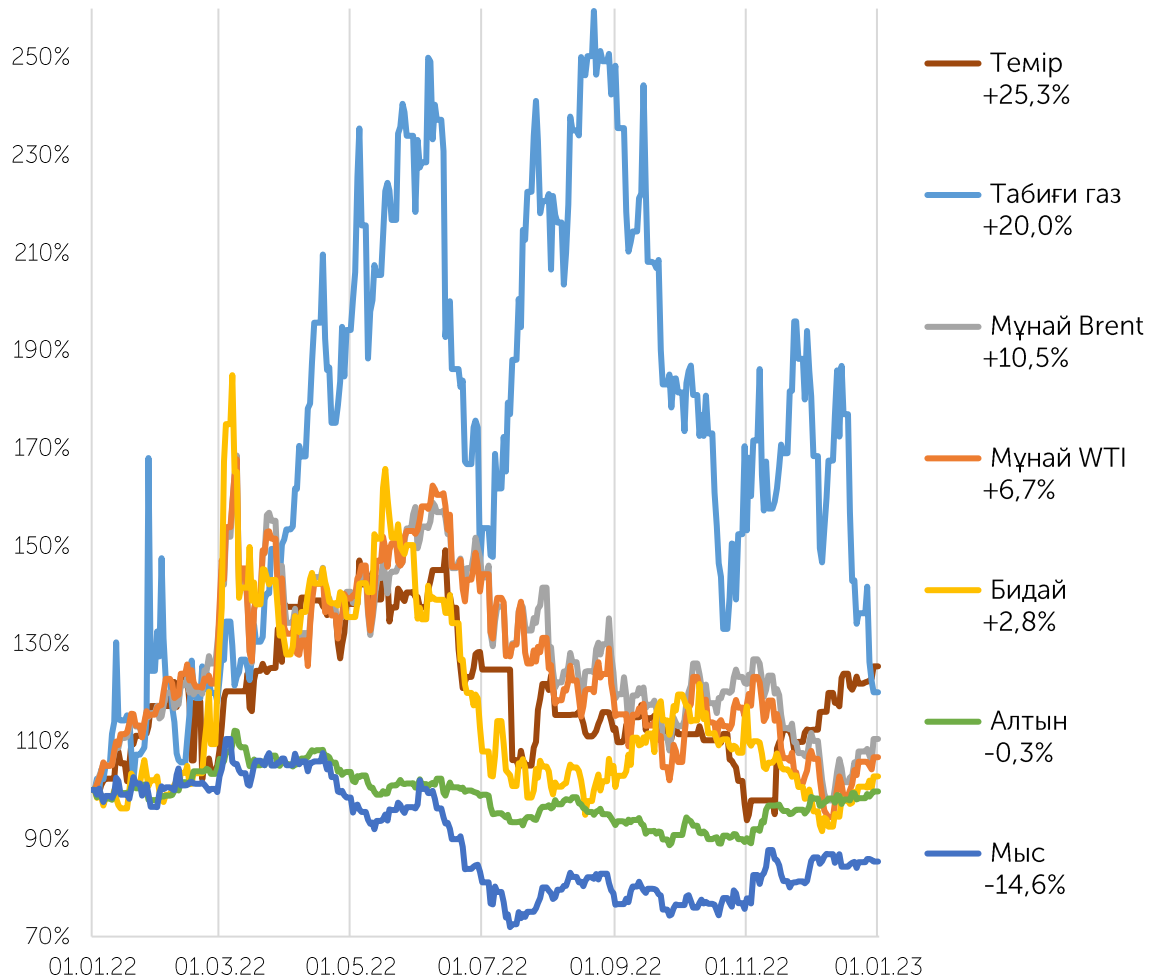
- **АҚШ ФРЖ** 16 наурызда ставканы 25 бп – ға, 4 мамырда – 50 бп – ға, 15 Маусымда, 27 шілдеде, 21 қыркүйекте және 2 қарашада-75 бп-ға, 14 желтоқсанда-50 б.п. - ға 4,5%-ке дейін көтерді;
- **ЕОБ РЕРР** активтерін сатып алу бағдарламасын 2022 жылдың шілдесіне дейін аяқтады, алғаш рет Шілдеде ставканы 50 ПМУ – ға, қыркүйек пен қарашада – 75 ПМУ-ға, Желтоқсанда-50 ПМУ-ға 2,5%-ке дейін көтерді;
- **Қытай Орталық Банкі** желтоқсанда 5 ПМУ-ға, қаңтарда 10 ПМУ-ға және тамызда 5 ПМУ-ға 3,65%-ке дейін төмендеді;
- **Ресей Федерациясының Орталық Банкі** 28 ақпанда негізгі мөлшерлемені 20% – ға дейін көтеру туралы шешім қабылдады, 11 сәуірде 17% – ға дейін, 4 мамырда – 14% – ға дейін, 27 мамырда – 11% - ға дейін, 14 маусымда-9,5% - ға дейін, 25 шілдеде-8% - ға дейін, 19 қыркүйекте-7,5% - ға дейін төмендеді. 4 тоқсан ставканы өзгеріссіз қалдырды.



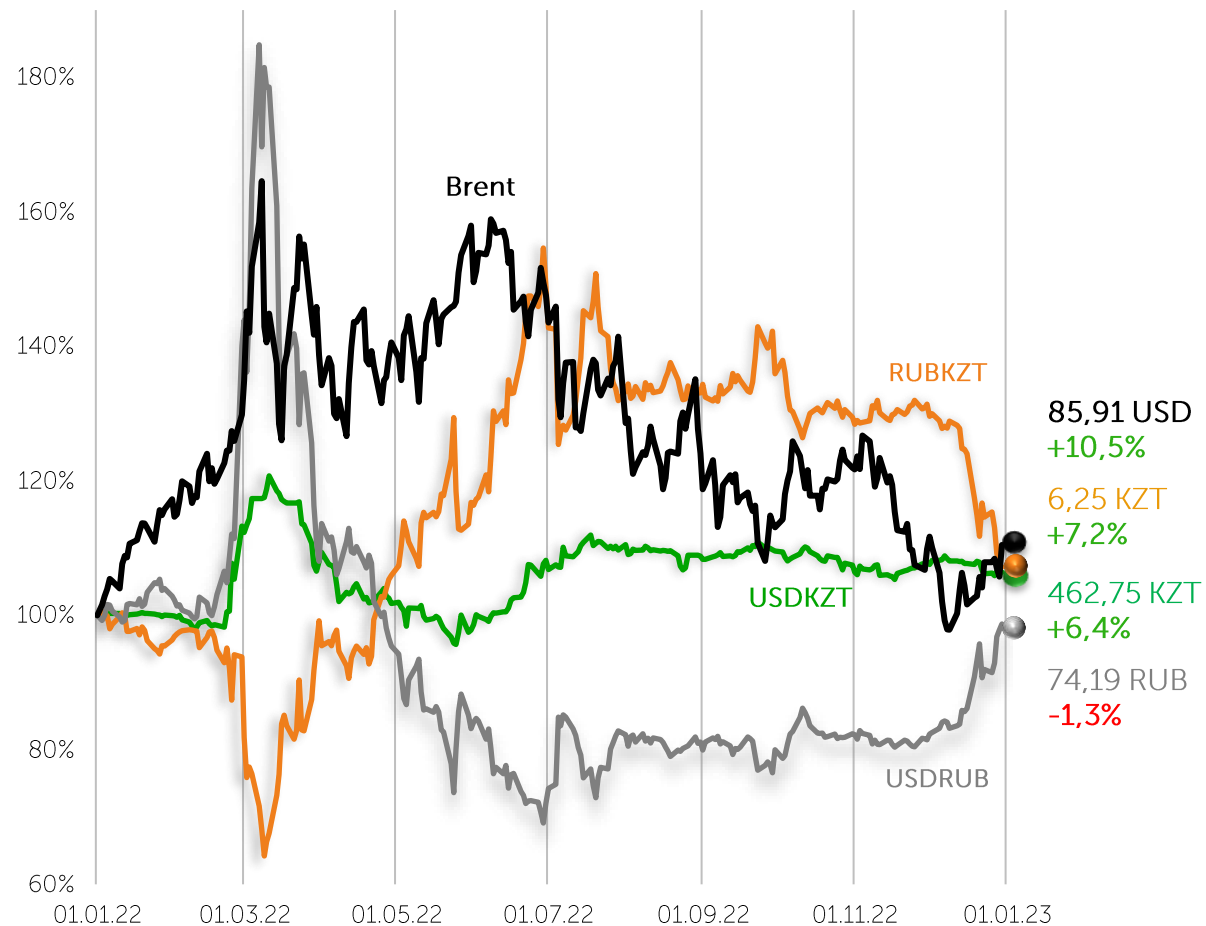
Базалық активтер мен валюта бағамдары құнының динамикасы



Базалық активтер құнының өзгеру динамикасы*

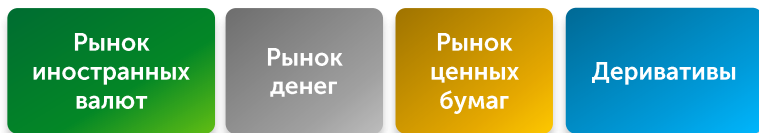


Мұнай құнының динамикасымен салыстырғанда RUB/KZT, USD/KZT, USD / RUB бағамының өзгеру динамикасы*, %

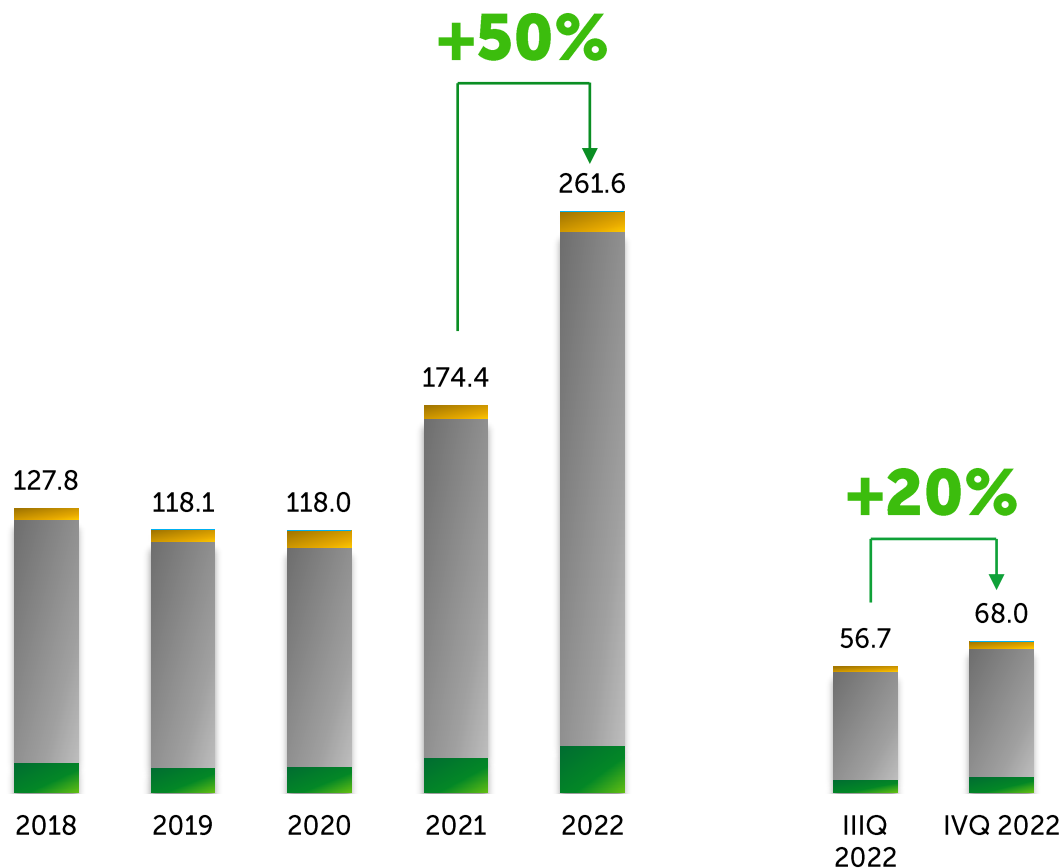


* 2023 жылғы 01 қаңтардағы жағдай бойынша деректер
Дереккөз: KASE

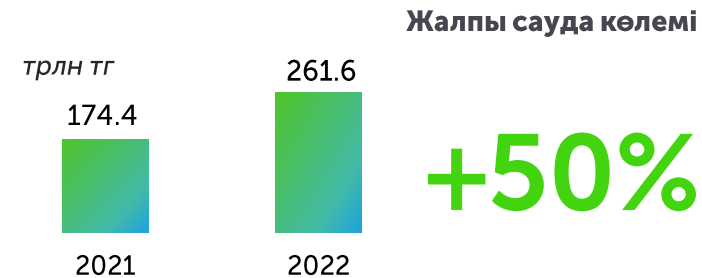
KASE нарығында: сауда-саттық көлемінің 50%-ға өсуі



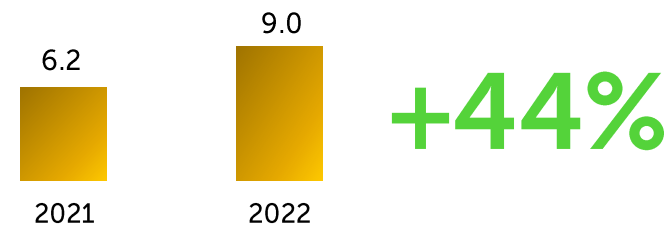
Секторлар бойынша сауда көлемінің серпіні, трлн теңге




2022 жыл 2021 жылға




Бағалы қағаздар нарығы



Шетел валюталары нарығы



Ақша нарығы

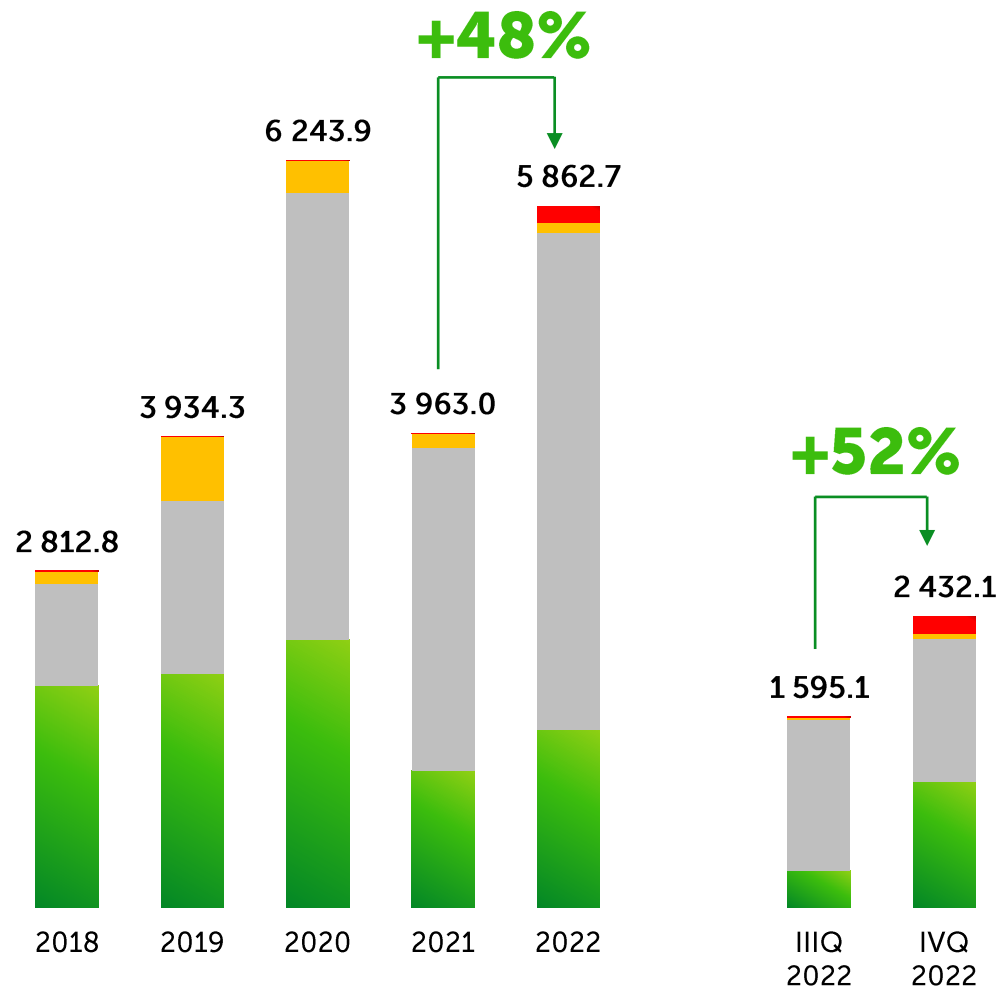




Капиталды тарту нарығы: тарту көлемінің 48%-ға өсуі

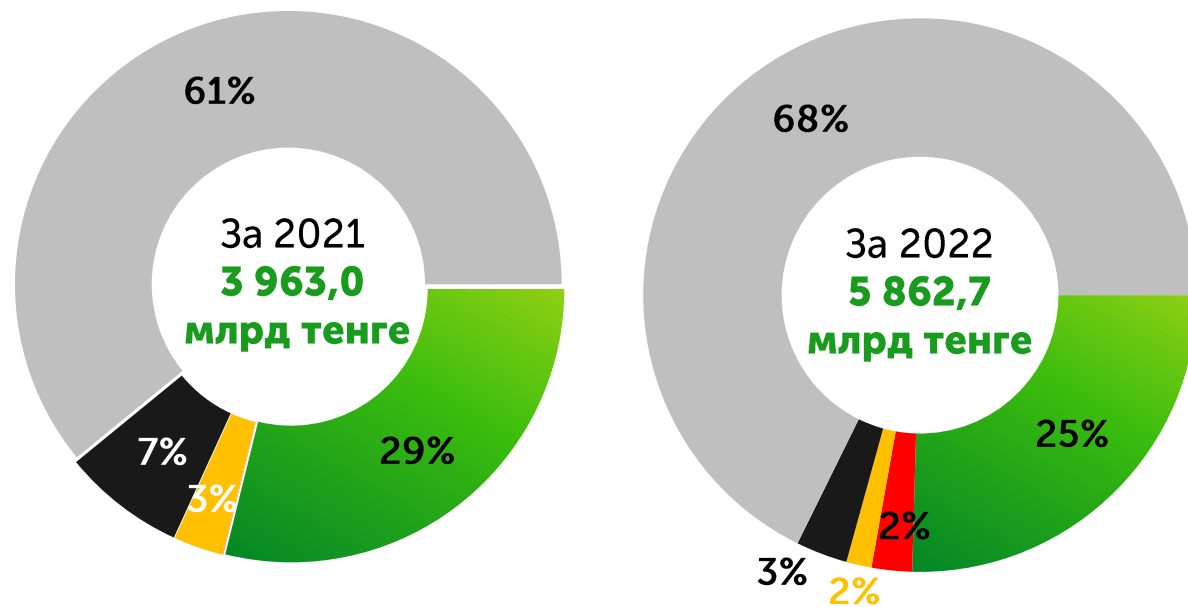
Бастапқы орналастыру көлемі, млрд теңге

■ Корп. Облигациялар ■ МБҚ ■ МҚҰ ■ Акциялар



Бастапқы нарықтың құрылымы, млрд теңге

■ Корпоративтік облигациялар
■ Акциялар
■ МҚҰ
■ Муниципалдық органдар
■ Қаржы министрлігі





Сауда тізімдерінде

1 433 құрал, оның ішінде 927 бағалы қағаз, Т+тізіміндегі 241 құрал

2022 жылға +23 бағалы қағаз, -27 Т+ тізіміндегі құралдар

2023 жылғы 01 қаңтардағы жағдай бойынша

Қор нарығы			Ақша нарығы	Валюта нарығы	Деривативтер
Акциялар	Облигациялар	Басқа БҚ	Своп-операциялар	Спот	Фьючерстер
IPO / Аукциондар	Аукциондар	Қайталама нарық	RUBKZT	RUBKZT	KASE Index
Сатып алу	Қайталама нарық	Инвестициялық қорлардың БҚ	USDKZT	USDKZT	USDKZT RUBKZT
Қайталама нарық	ГЦБ МФ РК	ETF	CNYKZT	CNYKZT	
Ірі компаниялар	Муниципалдық облигациялар		EURKZT	EURKZT	KZAP HSBK
ШОБ	ҚР ҰБ ноталары		Авторепо	EURUSD	
Қос листинг	Об шетелдік. мемл.		Акция		
GDR	Корпоративтік облигациялар		Облигациялар		
	МҚҰ облигациялары*		ГЦБ Корзинасы		
			КҚС		
57	173	11			
108	556	22	459	16	31
Есептесулер					
T+2	T+2	T+2	от T+1 до T+1Y	T+0	T+1W
T+0 – өтімді емес БҚ	T+0 – өтімді емес БҚ	T+0	от T+0 до T+90	T+1	T+1M
				T+2	T+3M
					T+6M

* халықаралық қаржы ұйымдарының бағалы қағаздары
Дереккөз: KASE



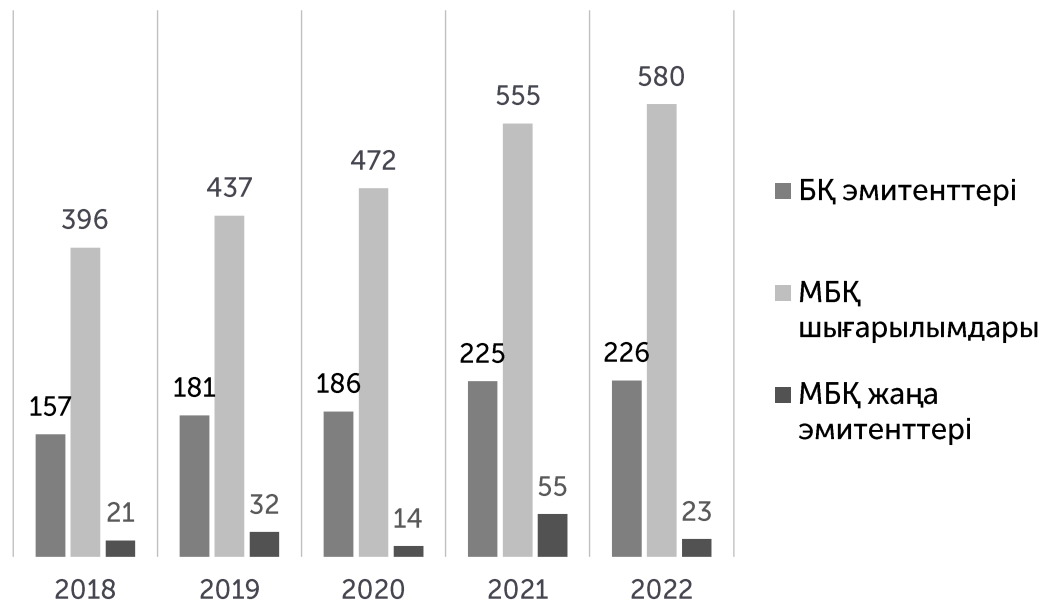
KASE ресми тізімі: 23 жаңа эмитент



Қызмет салалары бойынша листингтік компаниялардың құрылымы



- даму институттары
- нақты жеке
- нақты квазимемлекет
- қаржы жеке
- қаржы квазимемлекеттік



2022 жылы ресми тізімге 50 Эмитенттің 96 құралы, оның ішінде 23 жаңа Эмитенттің 26 құралы енгізілді.

2022 жылдың төртінші тоқсанында 15 Эмитенттің 21 құралы, оның ішінде 3 жаңа Эмитенттің 3 құралы ресми тізімге енгізілді:

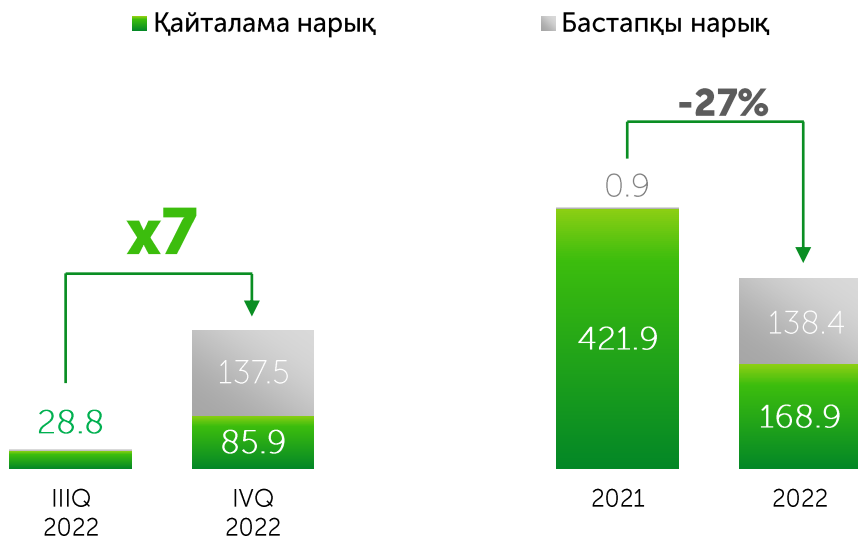
- "Мобилный мир" ЖШС (нақты)
- "ASIA PARK" ("АЗИЯ ПАРК") ЖШС (нақты)
- "Finaccord Limited" жеке компаниясы (қаржы)

Акциялар нарығы: төртінші тоқсандағы сауда көлемінің өсуі

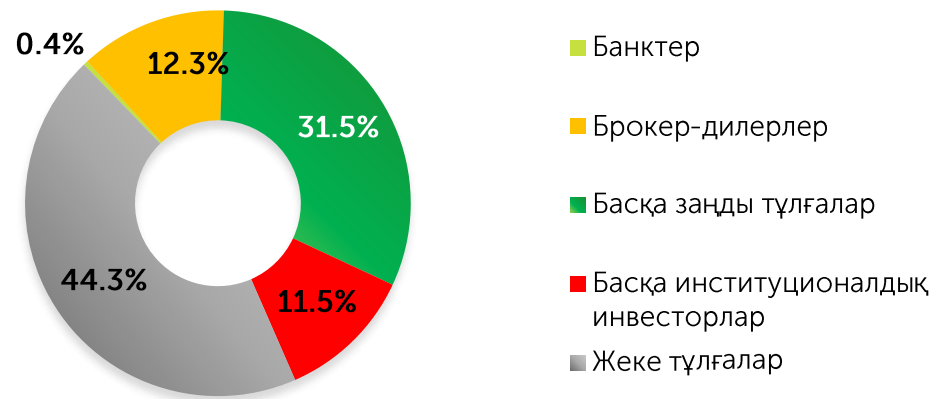
Негізгі фактілер мен сандар

- + 2023 жылғы 01 қаңтардағы нарықтық қаржыландыру ~ **21,2 трлн теңге** (2021 жылға қарағанда -26%)
- + 2022 жылғы сауда-саттықтың орташа тәуліктік көлемі ~ **1 254 млн теңге** (2021 жылға қарағанда -26%)
- + 2022 үшін KASE Индексінің акцияларымен сауда саттықтың орташа тәуліктік көлемі ~ **316 млн теңге**
- + 2022 жылғы мәмілелердің орташа тәуліктік саны ~ **2 107 мәміле** (2021 жылға қарағанда +14%)
- + 2022 жылғы бір мәміленің орташа көлемі ~ **595 мың теңге** (2021 жылға қарағанда -36%)

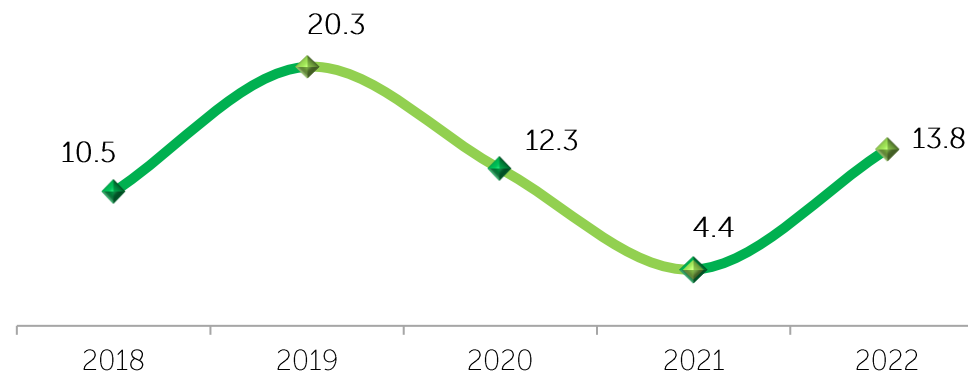
Акциялар нарығындағы мәмілелер көлемі, млрд теңге



2022 жылғы инвесторлар құрылымы*



Резидент еместердің брутто айналымындағы үлесі*, %

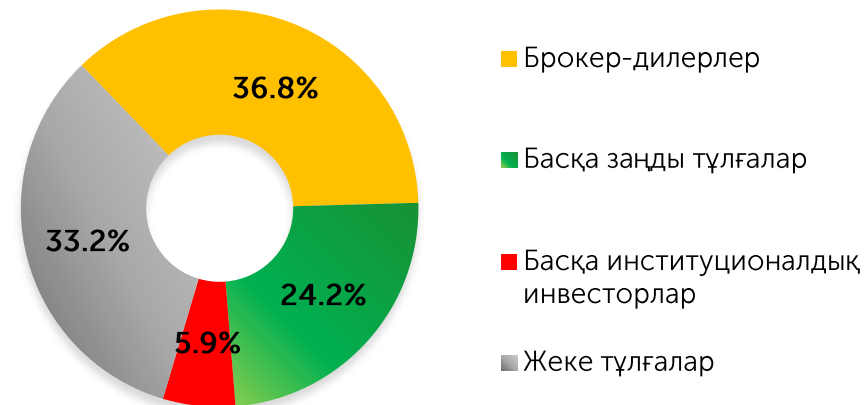


* ірі мәмілелер мен тұрақты емес сипаттағы мәмілелерді есепке алмай, қайталама нарықтағы акциялар сауда-саттығының жалпы брутто-айналымынан

Негізгі фактілер мен сандар

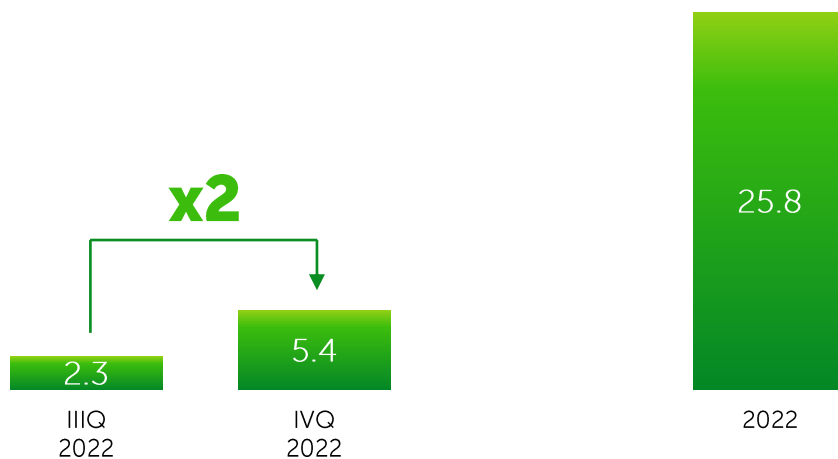
- + сауда саттыққа **46 акция** атауы және **6 ETF** қол жетімді
- + 2022 жылғы сауда-саттықтың орташа тәуліктік көлемі ~ **105 млн теңге**
- + 2022 жылғы мәмілелердің орташа тәуліктік саны ~ **116**
- + 2022 жылғы бір мәміленің орташа көлемі ~ **908 мың теңге**
- + **T+0, T+2** есеп айырысу схемалары, **USD, KZT** сауда -саттықтары
- + сауда-саттық регламенті : **11:20 – 22:00**

2022 жылғы инвесторлар құрылымы

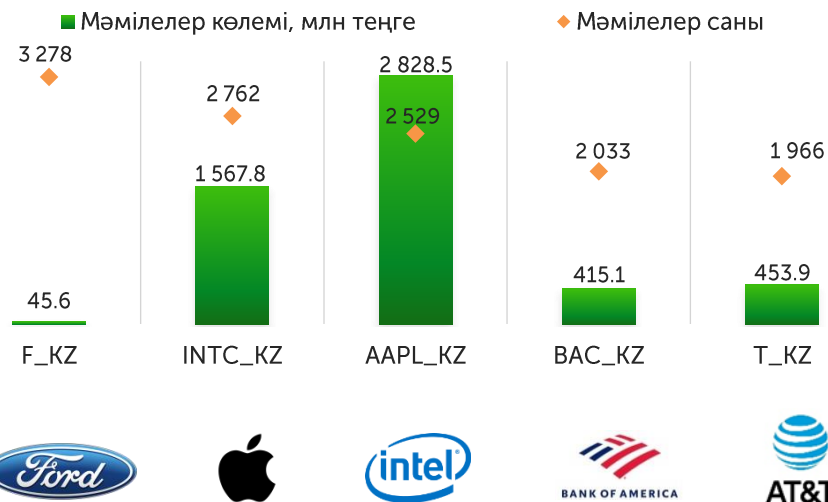


Сауда көлемі, млрд теңге

■ Қайталама нарық ■ Бастапқы нарық



2022 жылдың қорытындысы бойынша KASE Global секторының ең танымал 5 акциясы






Корпоративтік облигациялар нарығы: қайталама нарықтағы сауда-саттық көлемінің 19 % -ға өсуі

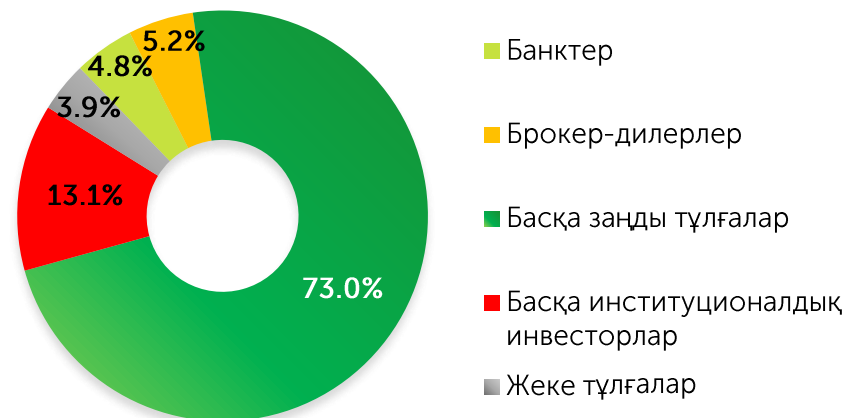
Негізгі фактілер мен сандар

- 2023 жылғы 01 қаңтарға айналыстағы корпоративтік борыш көлемі - **14,4 трлн теңге** (жыл басынан бері -6,3%)
- 2022 жылғы сауда-саттықтың орташа тәуліктік көлемі ~ **10,2 млрд теңге** (2021 жылға +26%)
- 2022 үшін бір мәміленің орташа көлемі ~ **134,7 млн теңге** (2021 жылға -40%)
- корпоративтік қарыздың жалпы көлеміндегі еурооблигациялардың үлесі ~ **39 %**
- корпоративтік борыштың жалпы көлеміндегі квазимемлекеттік үлесі ~ **69 %**

Корпоративтік облигациялар нарығындағы мәмілелер көлемі, млрд теңге

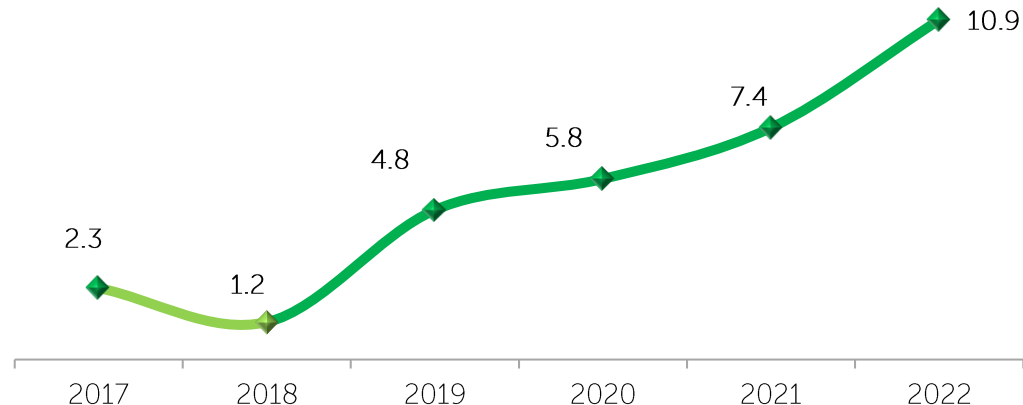


2022 инвесторлар құрылымы*



* қайталама нарықтағы корпоративтік облигациялармен сауда-саттықтың жалпы жалпы айналымынан

Резидент еместердің брутто айналымындағы үлесі*, %



** корпоративтік облигациялармен сауда-саттықтың жалпы брутто-айналымынан мамандандырылған сауда-саттық бастамашысының позициясы есептен алынып тасталды



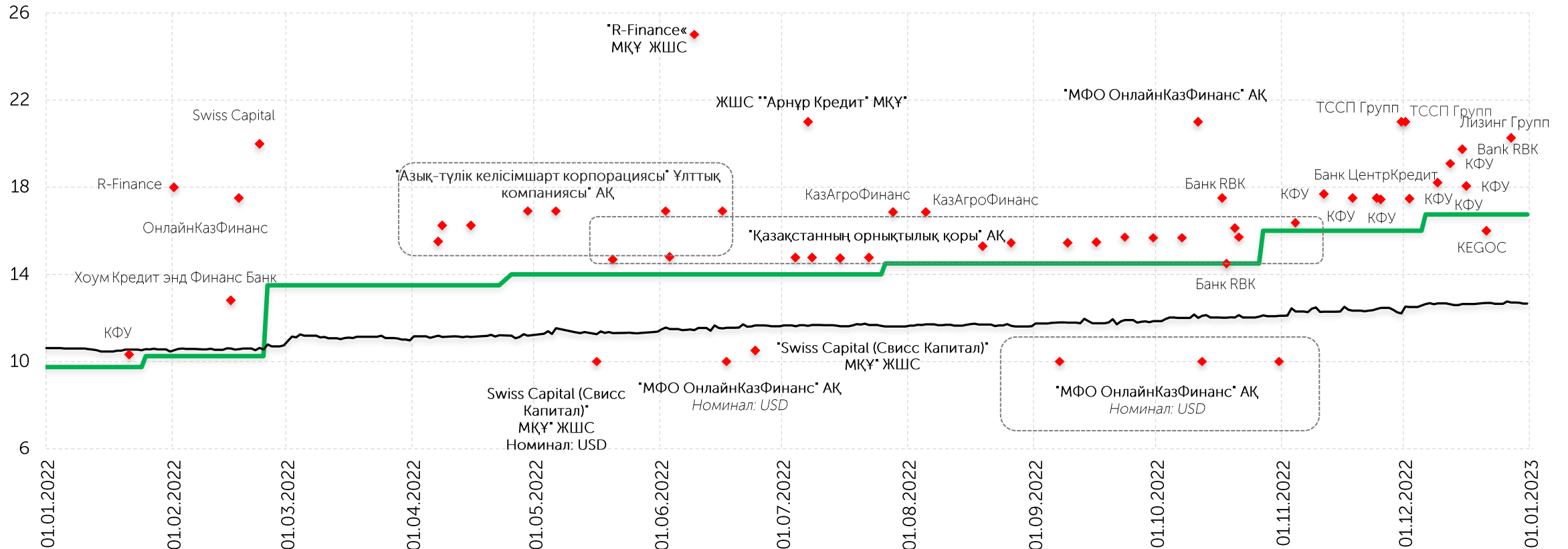
Корпоративтік облигациялардың бастапқы нарығы: жылдық 10,0% - дан 25,0% - ға дейінгі кірістілік



2022 жылға арналған нарықтық орналастыру

— Базалық мөлшерлеме — KASE_BMY ♦ Табыстылық, жылдық %

жылдық 10,0% - дан 25,0% - ға дейін





2022 жылға арналған корпоративтік облигацияларды орналастыру (1/2)



"Қазақстанның орнықтылық қоры" АҚ

19 шығарылым

Мерзімі

0,7-7,0 ж

Көлемі:

535,0 млрд KZT

Өтеуге кірістілік :

10,30-19,08 % жылдық



"Қазақстан Тұрғын үй Компаниясы" АҚ

3 шығарылым

Мерзімі

26,7-30,0 жыл

Көлемі:

3,4 млрд KZT

Өтеуге кірістілік:

0,10-2,99 % жылдық



"Азық-түлік келісім – шарт корпорациясы" Ұлттық компаниясы" АҚ

Мерзімі

3,0 жыл

Көлемі:

39,4 млрд KZT

Өтеуге кірістілік:

15,15-16,90 % жылдық



"КазАгроФинанс" АҚ

Мерзім

7,0 жыл

Көлемі:

40,2 млрд KZT

Өтеуге кірістілік:

16,85 % жылдық



"Қазақстан темір жолы" Ұлттық компаниясы" АҚ

Мерзімі

2,0 жыл

Көлемі:

118,9 млрд KZT

Өтеуге кірістілік:

TONIA+3,00%



"KEGOC" АҚ

Мерзімі

15,0 жыл

Көлемі:

16,1 млрд KZT

Өтеуге кірістілік:

TONIA+3,00%



"Казатомпром" ҰАК" АҚ

Мерзімі

30,0 күн

Көлемі:

23,3 млн KZT

Өтеуге кірістілік:

4,60 % жылдық



"ТССП Групп" ЖШС

Мерзімі

1,0 жыл

Көлемі:

150,3 млн KZT

Өтеуге кірістілік:

21,00 % жылдық



"Қазақстан даму банкі" АҚ

Мерзімі

11,45 жыл

Көлемі:

30,0 млрд KZT

Өтеуге кірістілік:

0,50 % жылдық



"Лизинг Групп " АҚ

Мерзімі

1 жыл

Көлемі:

2,0 млрд KZT

Өтеуге кірістілік:

20,25% жылдық



2022 жылға арналған корпоративтік облигацияларды орналастыру (2/2)



БАНК "Bank RBK" АҚ

2 шығарылым
Мерзімі
 10,0 жыл
Көлемі:
 40,0 млрд теңге
Өтеуге кірістілік:
 14,50-19,75 % жылдық



"Банк ЦентрКредит " АҚ

Мерзімі
 3,1 жыл
Көлемі:
 13,1 млрд теңге
Өтеуге кірістілік:
 16,00 % жылдық



"Home Credit Bank" АҚ

2 шығарылым
Мерзімі
 2,0-3,0 жыл
Көлемі:
 6,2 млрд теңге
Өтеуге кірістілік:
 12,80 % жылдық



"R- FINANCE" МҚҰ" ЖШС

3 шығарылым
Мерзімі
 1,0-3,0 жыл
Көлемі:
 120,4 млн теңге
Өтеуге кірістілік:
 18,00-25,00 % жылдық



"Swiss Capital (Свисс Капитал)" МҚҰ" ЖШС

2 шығарылым
Мерзімі
 3 года / 2 жыл
Көлемі:
 1,2 млрд теңге
Өтеуге кірістілік:
 20,00% / 10,00% (USD)
 жылдық



**"Микрофинансовая организация
 ОнлайнКазФинанс" ЖШС**

5 шығарылым
Мерзімі
 0,9-3,0 жыл
Көлемі:
 7,7 млрд теңге
Өтеуге кірістілік:
 17,50-21,00% /
 10,00% (USD) жылдық



"Арнұр Кредит" МҚҰ" ЖШС

Мерзімі
 2,0 жыл
Көлемі:
 105,0 млн теңге
Өтеуге кірістілік:
 21,00% жылдық



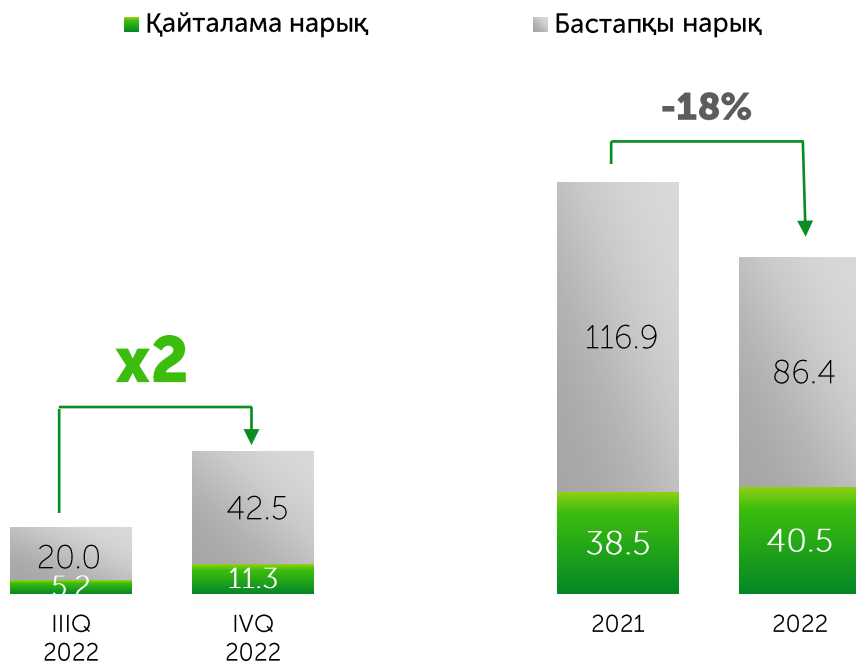
Халықаралық қаржы ұйымдарының (МҚҰ) облигациялары



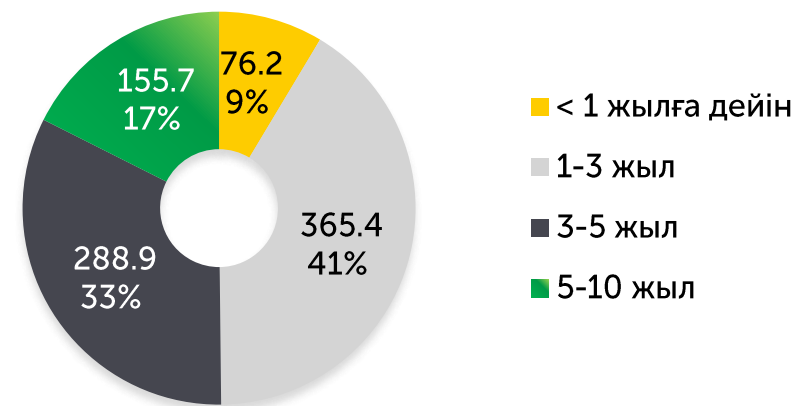
Негізгі фактілер мен сандар

- + 2023 жылғы 01 Қаңтарда KASE ресми тізімінде **4 ұйым** облигацияларының **40 шығарылымы** болды
- + 2022 жылғы сауда-саттықтың орташа тәуліктік көлемі ~ **518 млн теңге** (2021 жылға қарағанда -18%)
- + 2022 үшін бір мәміленің орташа көлемі ~ **352 млн теңге** (2021 жылға қарағанда -62%)
- + **T+0, T+2** есептеу схемалары
- + **KZT** және **USD** сауда-саттықтары

Мәмілелер көлемі, млрд теңге

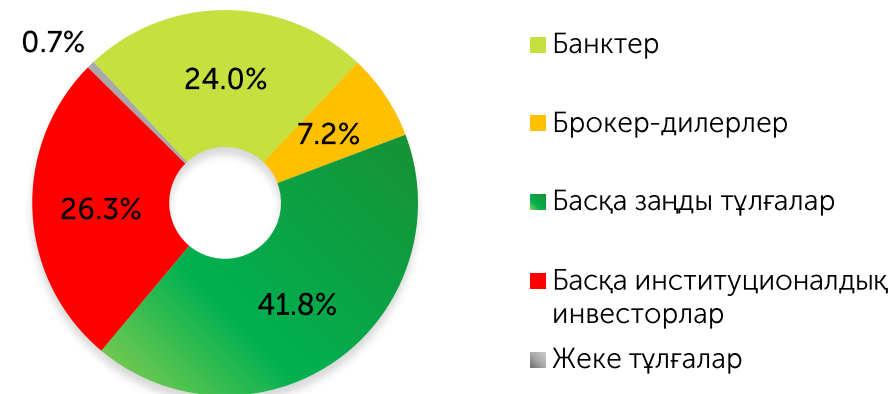


Өтеуге дейінгі мерзімдер бойынша айналыстағы МҚҰ облигациялары борышының құрылымы*



* деректер номиналды құны бойынша 2023 жылғы 01 қаңтарға ұсынылды

2022 жылғы инвесторлар құрылымы**



** МҚҰ облигацияларымен сауда-саттықтың жалпы брутто-айналымынан мамандандырылған сауда-саттық бастамашысының позициясы есептен алынып тасталды




МБҚ нарығы:

бастапқы және қайталама нарықтардағы сауда-саттық көлемінің өсуі

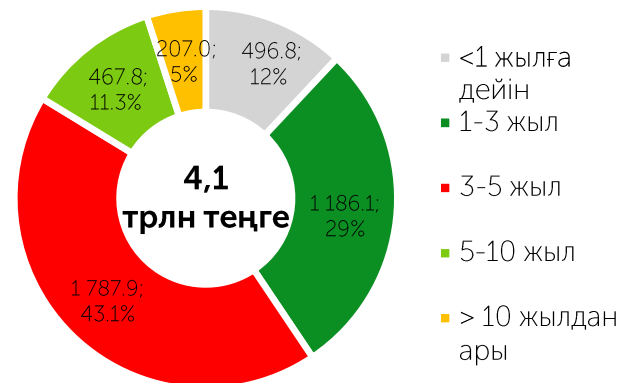
Негізгі фактілер мен сандар

- + 2023 жылғы 01 қаңтарға KASE-де саудаланатын мемлекеттік борыштың сомасы ~ **21,5 трлн теңге** (Барлық мемлекеттік борыштың ~ 80%)
- + Қаржы министрлігінің өтелмеген теңгелік борышының ең үлкен үлесі (~26%) ұзақ мерзімді облигацияларға (10 жылдан астам) тиесілі
- + 2022 жылғы сауда-саттықтың орташа тәуліктік көлемі ~ **25 млрд теңге** (2021 жылға қарағанда **+68%**)
- + 2022 жылғы бір мәміленің орташа көлемі ~ **1,8 млрд теңге** (2021 жылға қарағанда **+26%**)
- + Қаржы министрлігінің теңгелік облигацияларын орналастыру бойынша кірістілік 2022 жылы жылдық **8,90-16,70%**

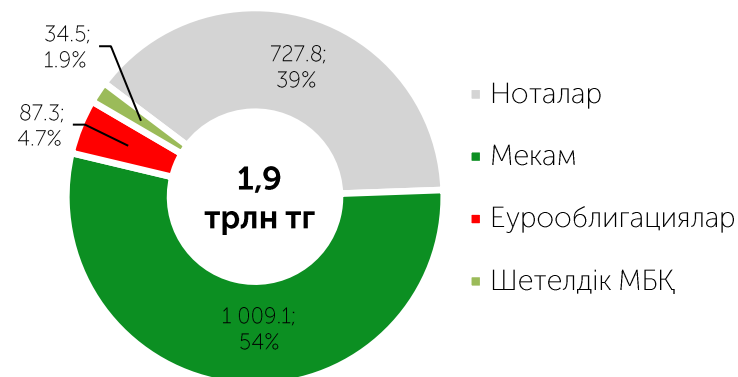
МБҚ нарығындағы мәмілелер көлемі, млрд теңге



Өтеуге дейінгі мерзім бойынша бастапқы нарықта МБҚ орналастыру құрылымы, млрд теңге



Құралдар бойынша KASE-дегі МБҚ қайталама нарығының көлемі, млрд теңге

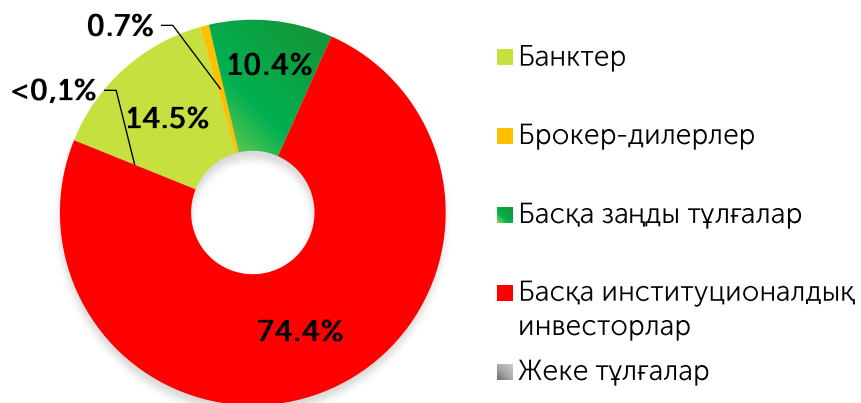




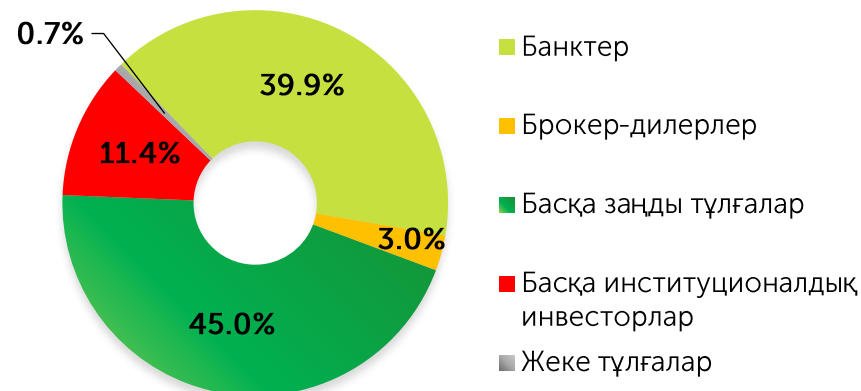
МБҚ нарығының инвесторлық базасы:

~ 6,9% - қайталама сауда-саттықтағы резидент еместердің үлесі

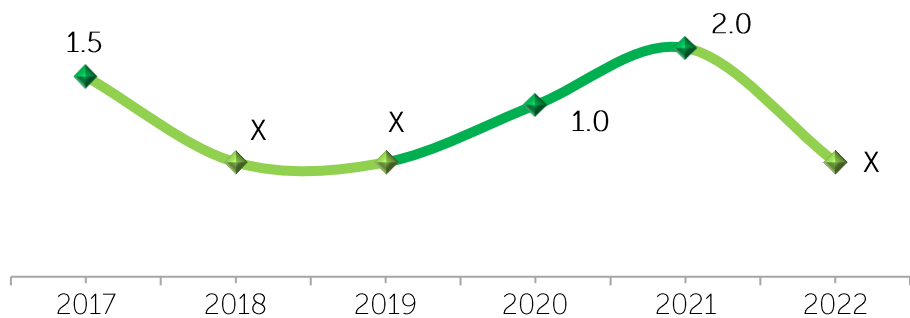
2022 жылғы бастапқы нарықтағы инвесторлардың құрылымы



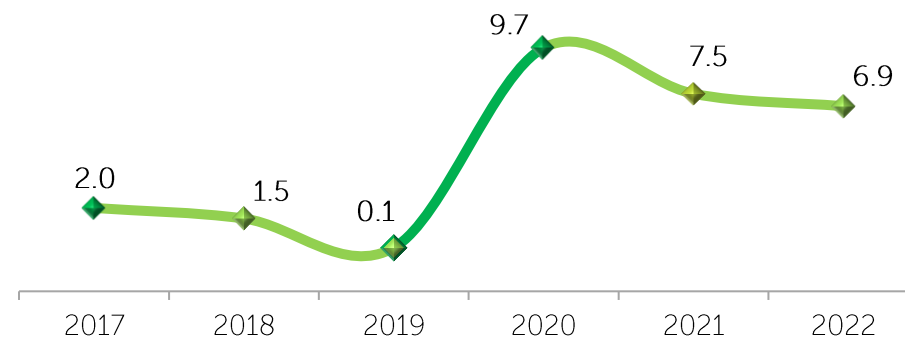
2022 жылғы бастапқы нарықтағы инвесторлардың құрылымы



Бастапқы нарықтың брутто айналымындағы резидентт үлесі, %

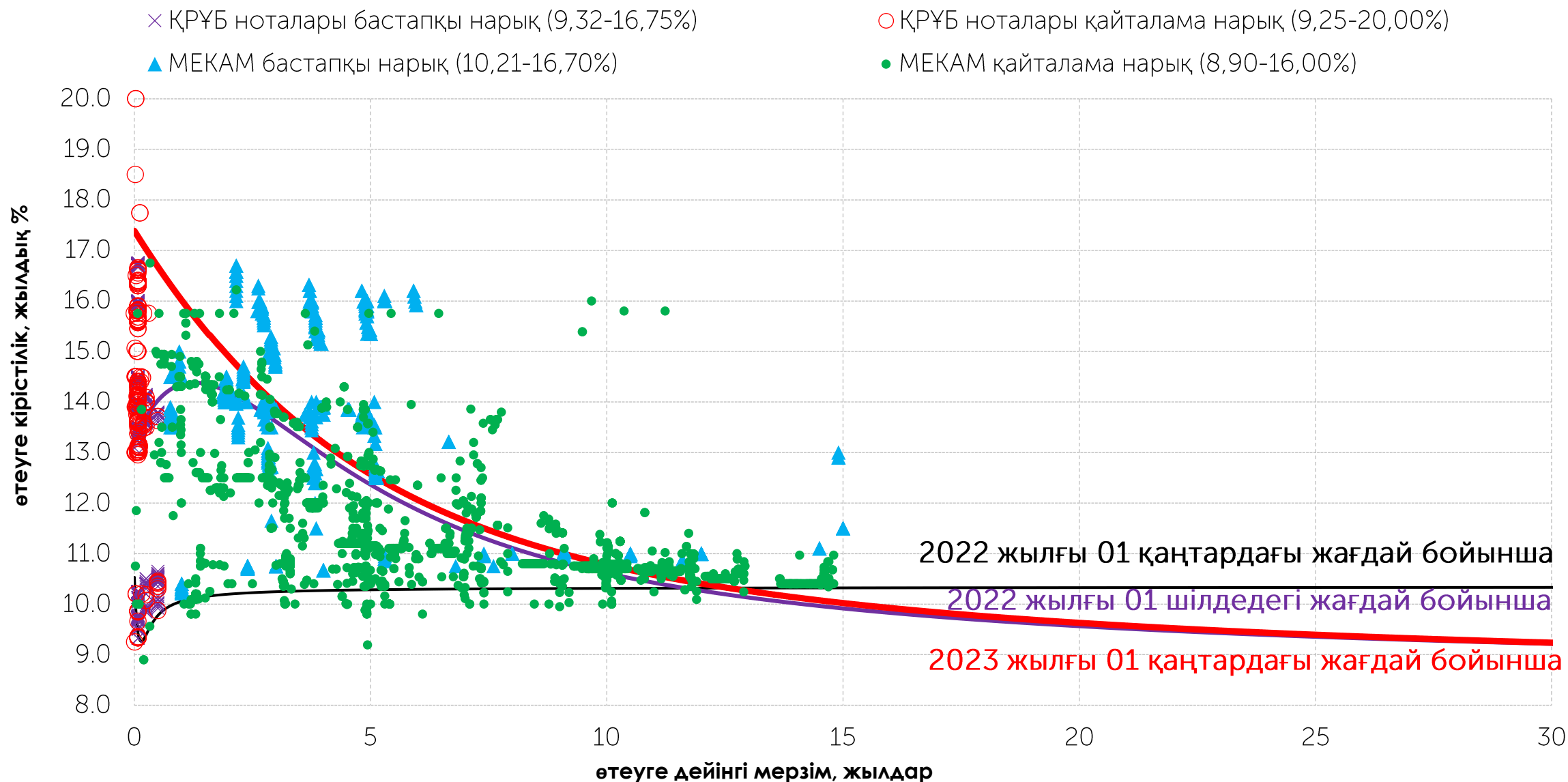


Қайталама нарықтың брутто айналымындағы резидент еместердің үлесі, %





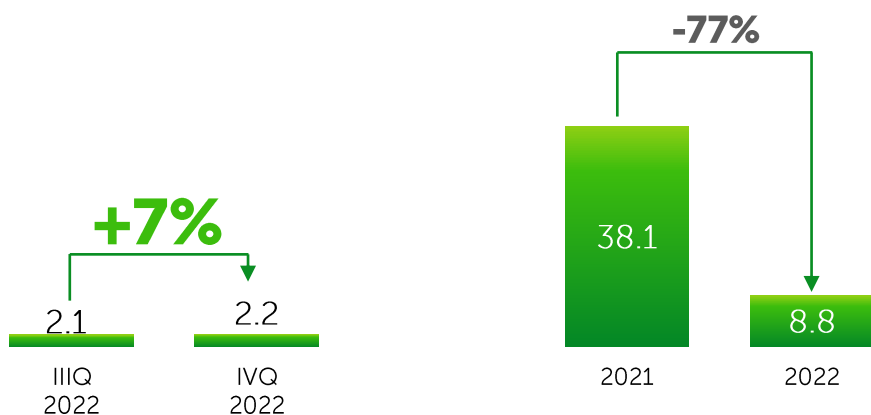
2022 жылғы МБҚ кірістілігі және МБҚ кірістілік қисығы орналастыру кезінде МЕКАМ жылдық 10,21% - дан 16,70% - ға дейін



Негізгі фактілер мен сандар

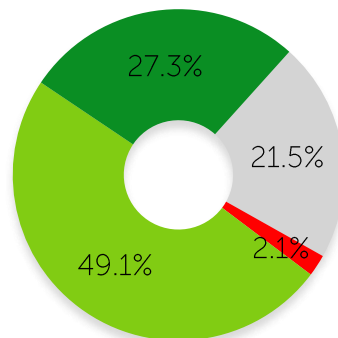
- 2023 жылдың 01 қаңтарында KASE ресми тізімінде **6 басқарушы компания мен 6 ETF басқаратын 21 өзара қор** болды
- 2022 жылы **"BCC Invest" АҚ және "Halyk Finance" АҚ** (бұрынғы бас. **"Halyk Global Markets" АҚ** компаниясы)
- 2022 жылғы сауда-саттықтың орташа тәуліктік көлемі ~ **36 млн теңге** (2021 жылға қарағанда -77%)
- мәмілелердің орташа тәуліктік саны 2022 ~ **63** (2021 жылға қарағанда 38%)
- 2022 үшін бір мәміленің орташа көлемі ~ **570 мың теңге** (2021 жылға қарағанда -63%)
- USD** (12 құрал), **KZT** (15 құрал) сауда-саттығы

Инвестициялық қорлар об мәмілелерінің көлемі, млрд теңге



Дереккөз: KASE

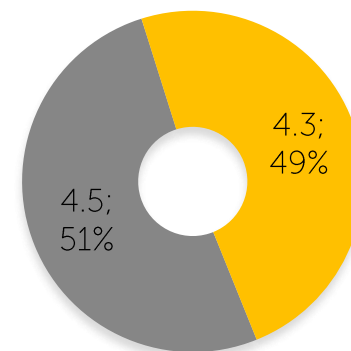
2022 жылғы инвесторлар құрылымы*



- Брокер-дилерлер
- Басқа институционалдық инвесторлар
- Басқа заңды тұлғалар
- Жеке тұлғалар

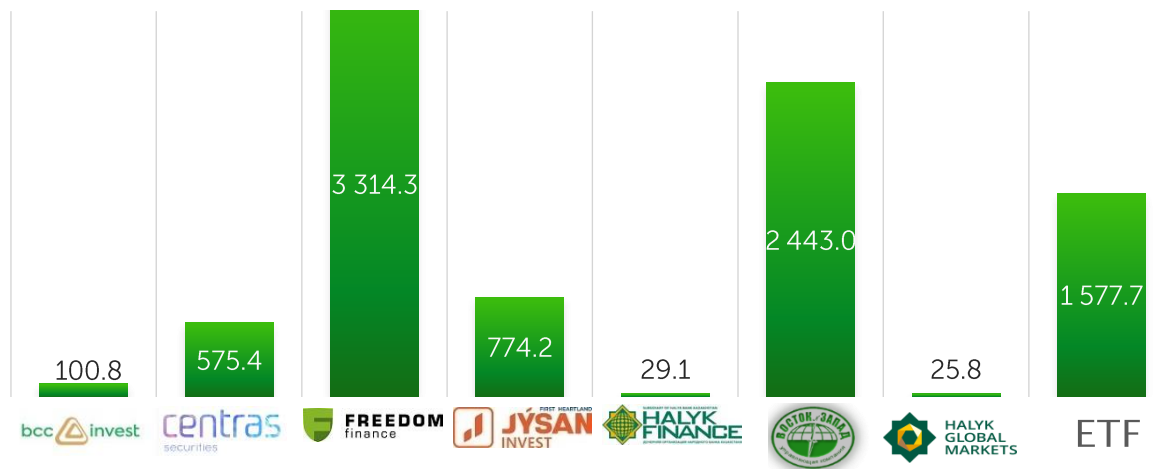
* инвестициялық қорлармен сауда-саттықтың жалпы жалпы айналымынан

2022 жылғы сауда-саттық валютасы бөлінісінде сауда-саттық көлемі, млрд теңге



- Қазақстандық теңге
- АҚШ доллары

Басқарушы компаниялар бөлінісінде сауда көлемі, млн теңге



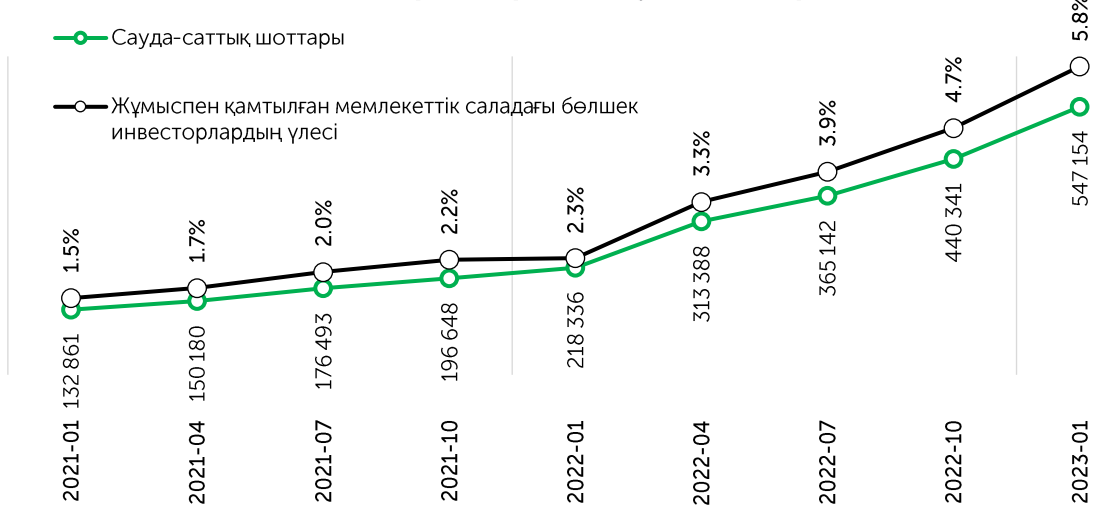


Бөлшек инвесторлар санының өсуі:

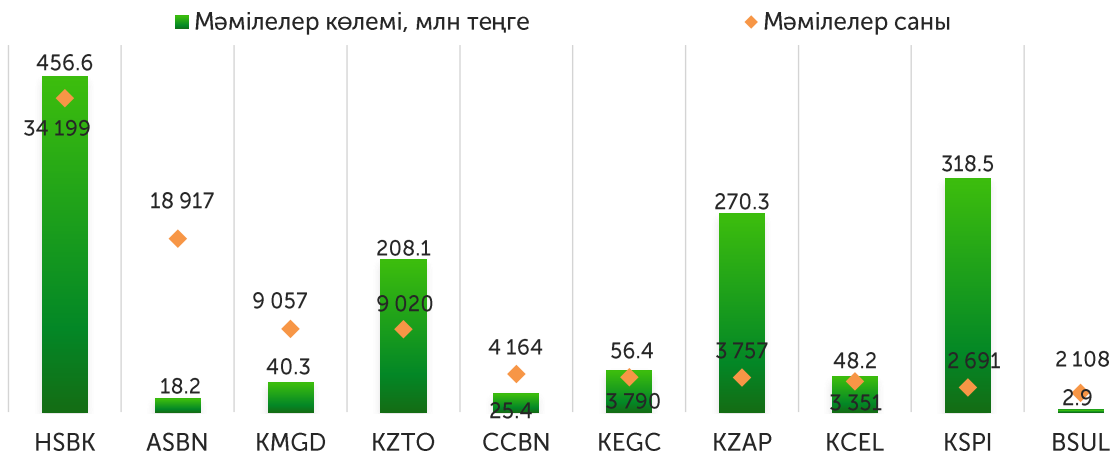
547 мың шот ~ 513 мың жеке тұлға



До-дағы жеке тұлғалардың сауда шоттарының саны



2022 жылдың қорытындысы бойынша жаңа бөлшек инвесторлар арасында қайталама нарықта сатып алуға ең танымал 10 актив



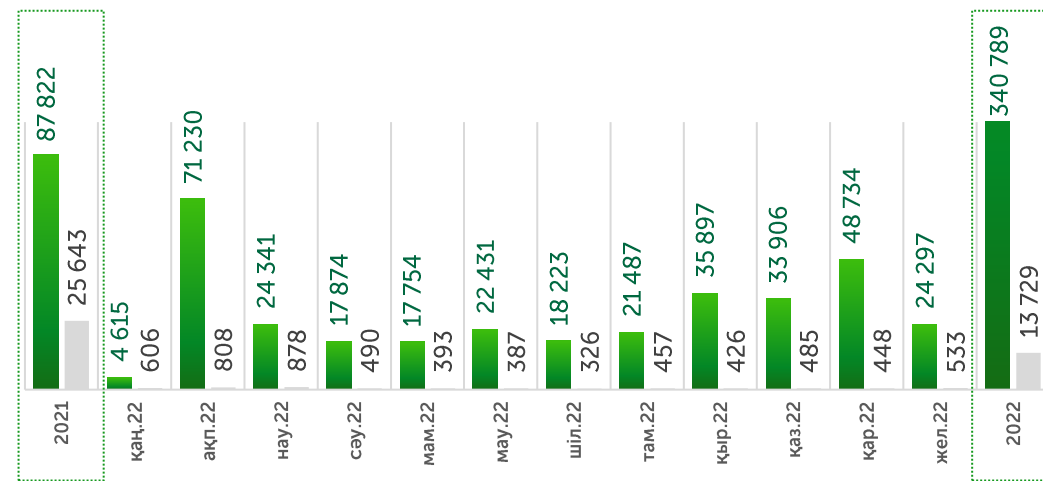
+340 789

2022 жылдағы жаңа шоттар

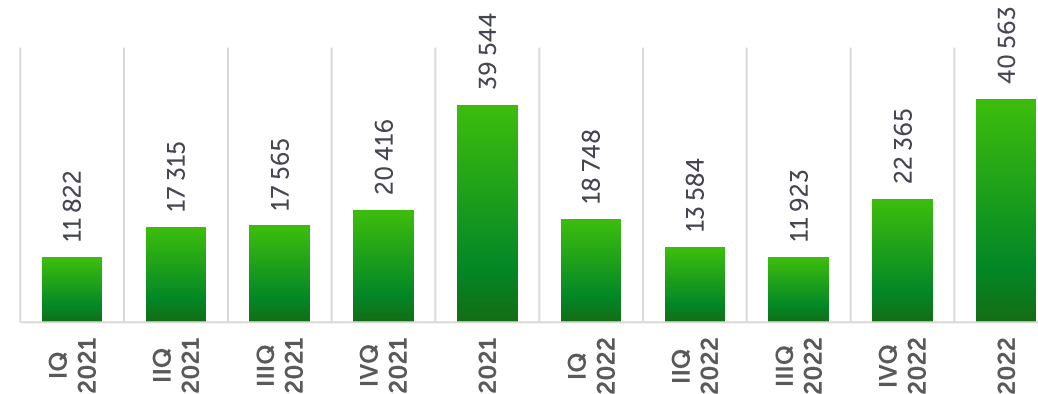
+328 818

2022 жылғы шоттардың өсуі

Ашылғаннан кейін кем дегенде бір мәміле жасаған жеке тұлғалар

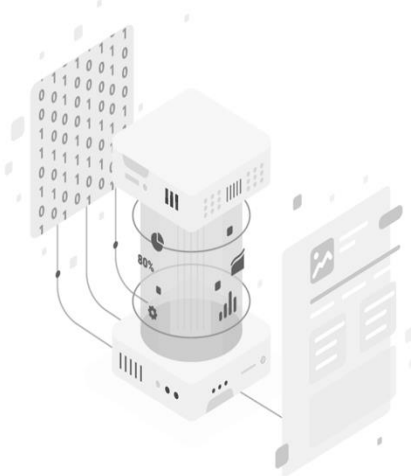


Қор нарығындағы жеке тұлғалардың белсенді шоттары





Оmnibus шоттарын пайдаланып сауда-саттықты бастау



2023 жылғы 01 қаңтарға

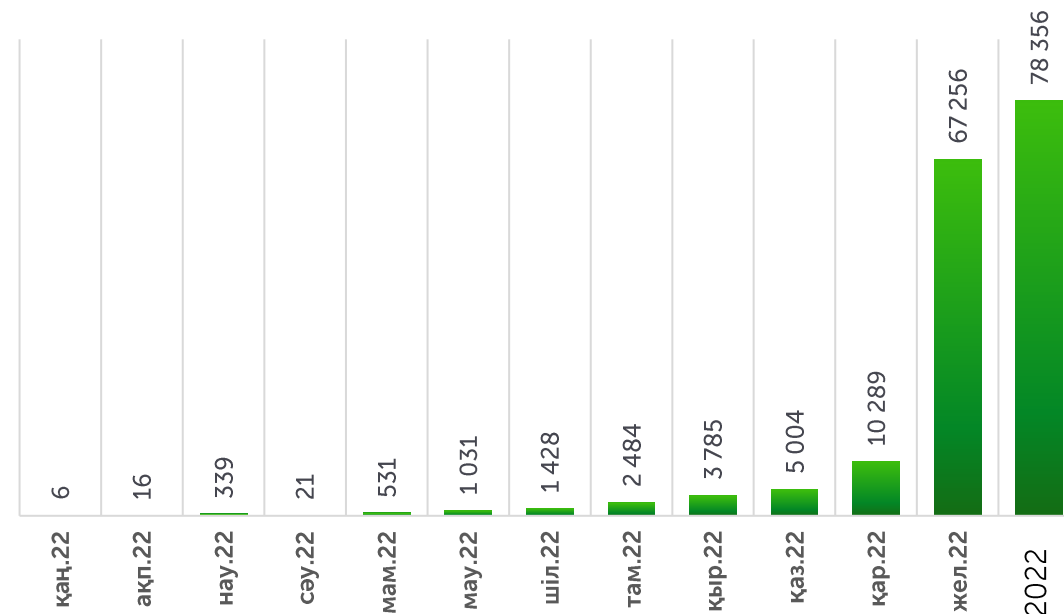
413 МЫҢ

омнибус шоты арқылы есепке алынатын қатысушылардың жеке кодтары



Омнибус-шоттардағы бағалы қағаздарды есепке алу кезінде брокер өзінің есепке алу жүйесінде Клиенттің дербес шоты бойынша бағалы қағаздардың санын көрсете отырып, ЦД - дағы жалпы клиенттік шот бойынша клиенттің бағалы қағаздарын сақтауды жүзеге асыратын болады

Қор нарығындағы омнибус шоттары арқылы есепке алынатын жеке тұлғалардың белсенді бірегей кодтары



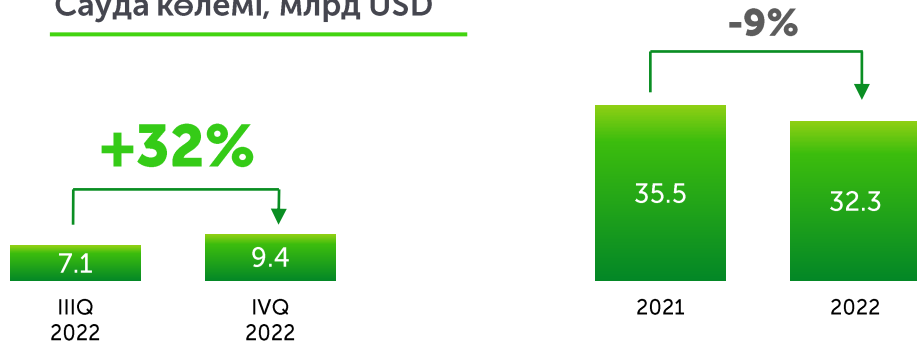
Артықшылықтары

- бағалы қағаздар бойынша есепке алу рәсімдерін қысқарту және оңтайландыру
- брокерлік қызметтің тиімділігін арттыру
- клиенттерге қызмет көрсету құнын төмендету



Шетел валюталары: RUB/KZT X6, CNY/KZT X5 көлемі

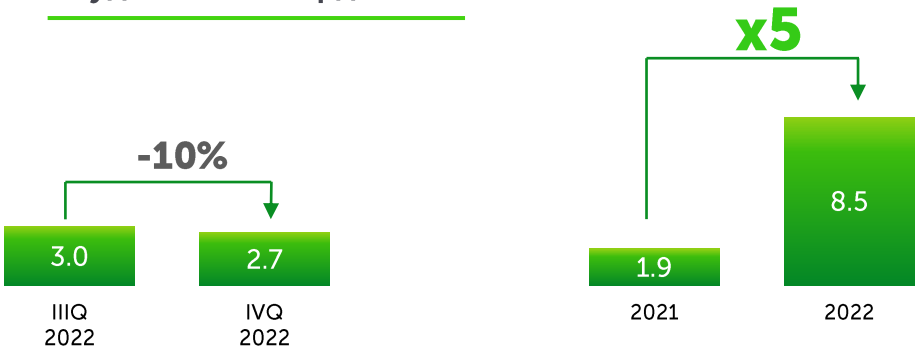
Сауда көлемі, млрд USD



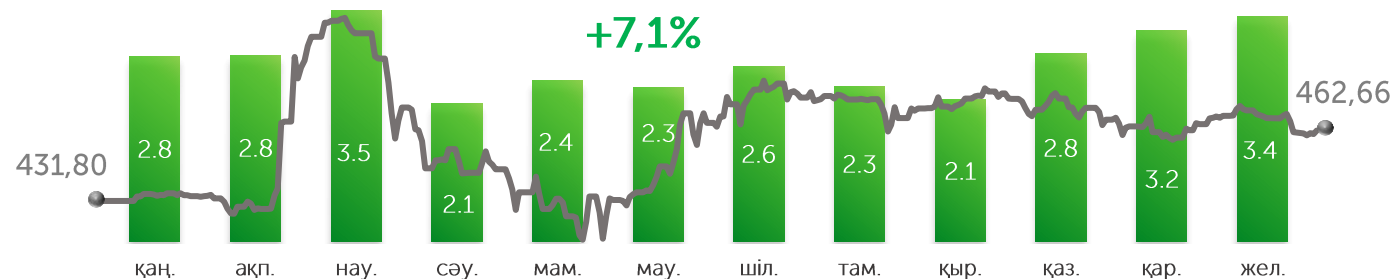
Сауда көлемі, млрд RUB



Сауда көлемі, млрд CNY

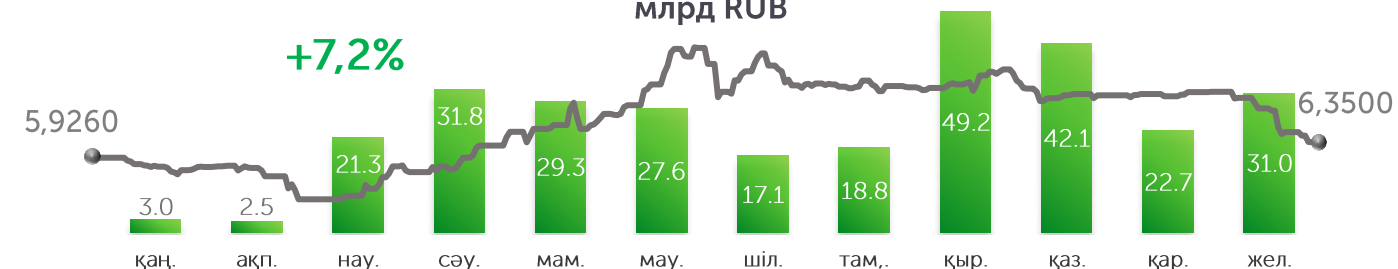


USD / KZT бағамының динамикасы және 2022 жылы ай сайын сауда-саттық көлемі, млрд USD



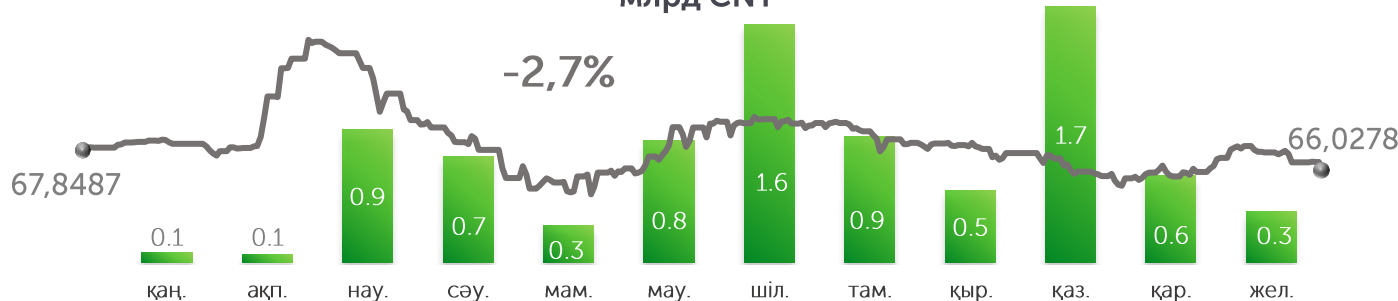
Ескертпе: сауда күнінің қорытындысы бойынша орташа өлшенген курс негізінде USD/KZT курсының динамикасы

RUB / KZT бағамының динамикасы және сауда көлемі 2022 жылы ай сайын, млрд RUB



Ескертпе: сауда күнінің қорытындысы бойынша орташа өлшенген курс негізінде RUB/KZT курсының динамикасы

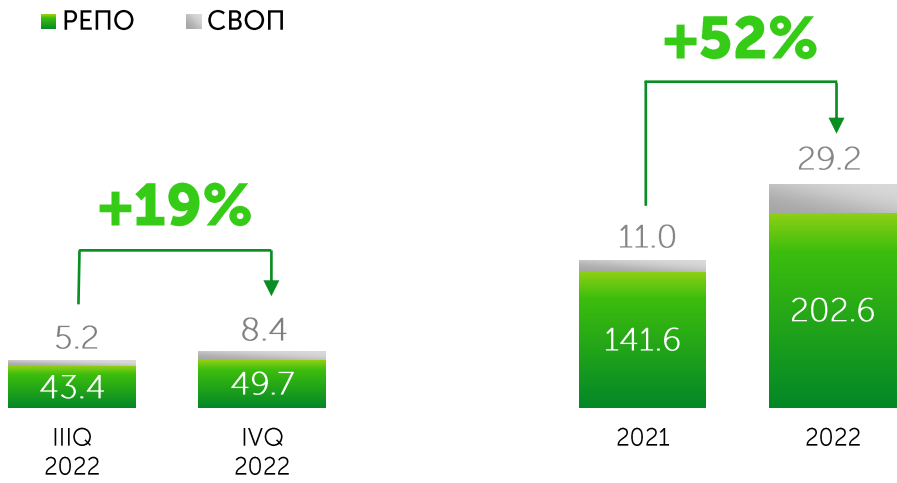
CNY / KZT бағамының динамикасы және 2022 жылы ай сайын сауда-саттық көлемі, млрд CNY



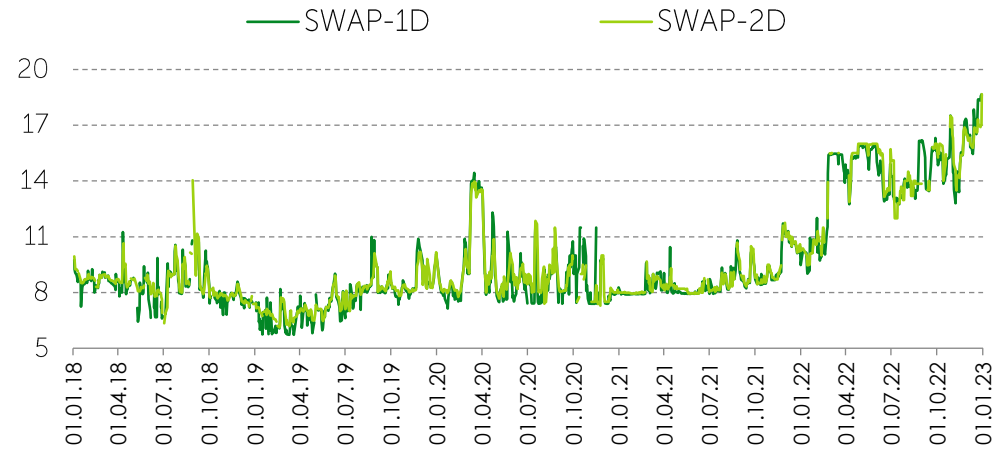
Ескертпе: сауда күнінің қорытындысы бойынша орташа өлшенген курс негізінде CNY/KZT курсының динамикасы

Ақша нарығы: сауда-саттық көлемінің 52-ге өсуі %

Сауда көлемі, трлн теңге



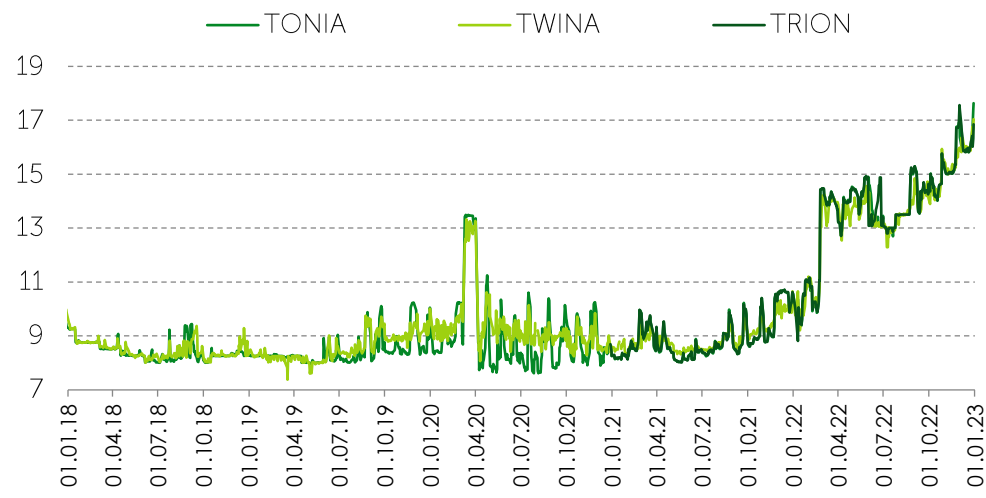
Своп-нарық индикаторлары, жылдық %



Репо нарығының құралдары, трлн теңге



Репо индикаторлары, жылдық %





Биржа Мүшелері

43

Қор

33

Валюталық

27

Деривативтер

52 Жалпы саны, оның ішінде:

21 Екінші деңгейдегі банк
ҚР резиденттері

22 брокерлік компаниялар
ҚР резиденттері

46 жергілікті қатысушылар

4 шетелдік қатысушы

2 МҚҰ

12 тікелей қол жеткізу қызметтерін
(DMA) ұсынатын мүшелер

2022 KASE жаңа мүшелері:

IV квартал

- Freedom Finance Global PLC/
қор
- "Standard инвестициялық компаниясы" АҚ/
валюталық

III квартал

- "NGDEM Finance" АҚ/
деривативтер

II квартал

- "ЕвроЦентрАстана" АҚ/
қор и деривативтер
- АҚ "UD Capital"/
қор и деривативтер

I квартал

- "Standard инвестициялық компаниясы" АҚ /
қор
- "Қазақстан Халық Банкінің" еншілес ұйымы "Halyk Finance" АҚ/
валюталық

Нәтижелерге қысқаша шолу

KASE негізгі жобалары және іс-шаралар

Биржалық нарықтардағы өтімділікті арттыру

- ▲ Жаңа құралдарды енгізу
- ▲ Сауда-клирингтік сілтемелерді орнату
- ▲ Туынды құралдар нарығын дамыту
- ▲ Шағын және орта бизнес компанияларының қор нарығына шығу үшін қосымша ынталандыруды енгізу
- ▲ Инвесторларды тарту және жандандыру жөніндегі міндеттерді іске асыру

Орталық комитетті негізгі инфрақұрылымдық элемент ретінде дамыту

- ▲ ОК-ны жеке еншілес ұйымға бөлу
- ▲ IOSCO PIF сәйкес қызметті жетілдіру
- ▲ Esma/EMIR нормаларына сәйкестендіру
- ▲ Халықаралық ОК және депозитарийлермен байланыс орнату
- ▲ Несиелік және / немесе операциялық рейтингті алу
- ▲ Клирингтік қатысу сертификаттарын іске қосу

Инновацияларды енгізу және технологиялық жаңғырту

- ▲ IT-инфрақұрылымның жоғары ақаулыққа төзімділігін қамтамасыз ету
- ▲ Цифрлық қаржы құралдарын енгізу бойынша пилоттық жобалар
- ▲ Сауда-саттыққа қатысушылардың күдікті мінез-құлқын анықтау технологиясын енгізу
- ▲ Абоненттерге арналған қызметтер тізімін кеңейту
- ▲ IRIS Finance жаңа нұсқасын насихаттау




Стейкхолдерлер үшін құндылықты арттыру

- ▲ Корпоративтік басқару деңгейін арттыру
- ▲ Дивидендтік саясатқа жаңа тәсілдерді енгізу
- ▲ Басқарушылық есептілікті жетілдіру
- ▲ Жобалардың маржиналдылығын ескере отырып, оларды бағалаудың жаңа тәсілдерін қолдану







Құралдар мен өнімдер

-  МБҚ нарығының индекстері мен индикаторларын енгізу
-  IRIS Finance ақпараттық өнімінің жаңартылған нұсқасын іске қосу
-  ASTS КҚК жазылу әдісімен саудасаттықты аудару+
-  Клирингтік қатысу сертификаттарын енгізу

Инфрақұрылым

-  Scala Surveillance қадағалау жүйесін енгізу
-  орталық контрагентті дамыту
-  жаңа БЭК-офистік жүйені енгізу

Нарықты дамыту

-  IPO өткізуге қатысу
-  бөлшек инвесторларды тарту
-  ESG қаржыландыру бағытын дамыту
-  қор нарығына ШОБ тарту
-  KASE Global секторын дамыту
-  биржалық нарықтардың өтімділігін арттыру



Мемлекеттік бағалы қағаздар нарығын дамыту



2018 Clearstream жүйесінде есептелетін бағалы қағаздар тізіміне **МБҚ** қосу
Mekam қолданыстағы шығарылымдарын **ұлғайту** және олардың санын азайту
МБҚ нарығын **T+2** есеп айырысу жүйесіне ауыстыру

2019 Әлемдік стандарттарға сай келетін **МБҚ** кірістілік қисығын құрудың жаңа әдістемесін **KASE** енгізу
МБҚ нарығында **маркет-мейкерлер** үшін **KASE-ге** ынталандырушы **бағдарламаны** енгізу

2020 Clearstream жүйесінде **DVP-ге** көшу

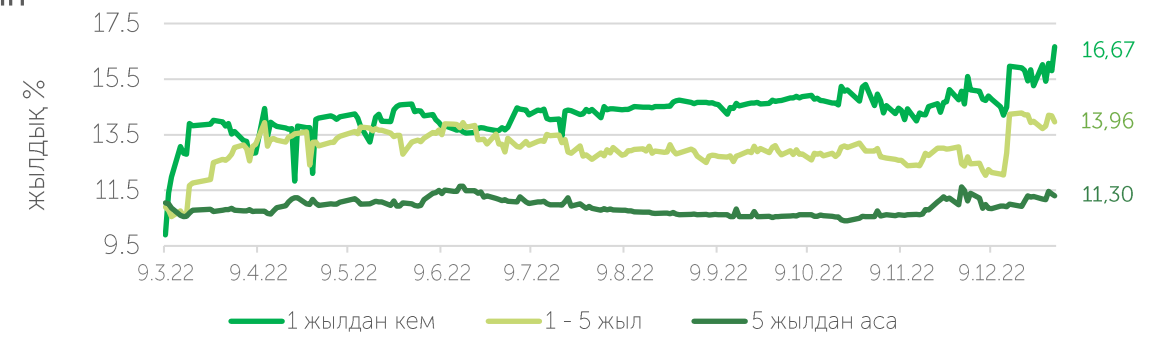
2021 JP Morgan халықаралық индексіне ҚР борыштық нарығын **"watchlist"** - ке қосу
МЕКАМ бастапқы орналастыруларын **T+2** есеп айырысу жүйесіне көшіру

2022 МБҚ индекстерін енгізу: **KZGB_CP** "таза бағалар" индексі, **KZGB_DP** "лас бағалар" индексі және **KZGB_Y** кірістілік индексі
 Инвесторлар үшін ыңғайлы түрде **МБҚ** бойынша беттер биржасының интернет-ресурсында жаңарту

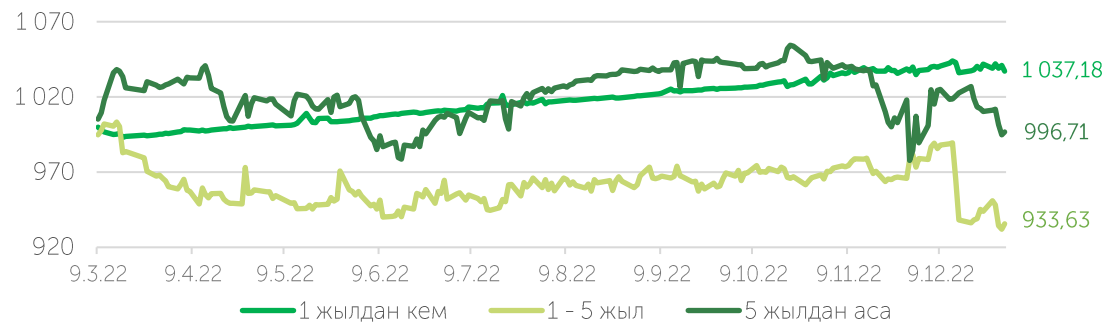
МБҚ нарығындағы Биржаның рөлі

- МЕКАМ және әкімдік облигацияларының бастапқы/қайталама айналысы
- ҚРҰБ ноталарының қайталама үндеуі
- ОК және ОК -сыз МБҚ қоржынымен Repo
- МБҚ қисығын қалыптастыру
- МБҚ индекстерін есептеу және сүйемелдеу
- ҚРҰБ репо нарығында ЕДБ қосымша өтімділігін БЖК шеңберінде беру

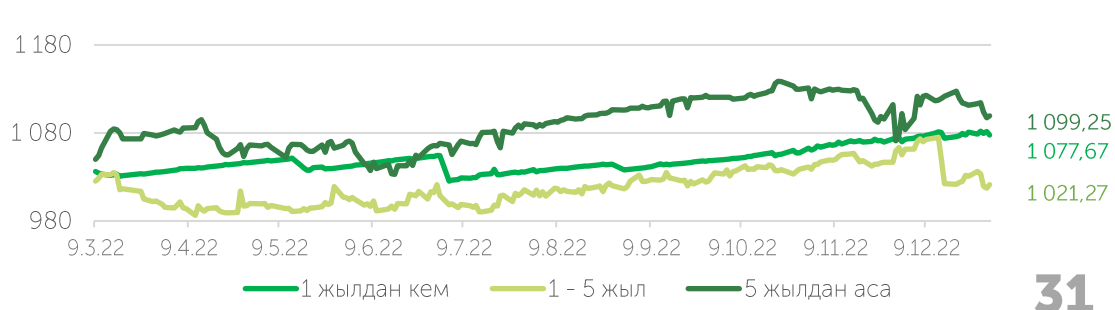
МБҚ кірістілік көрсеткіштерінің индикаторлары, % KASE



МБҚ "таза" бағасының индикаторлары

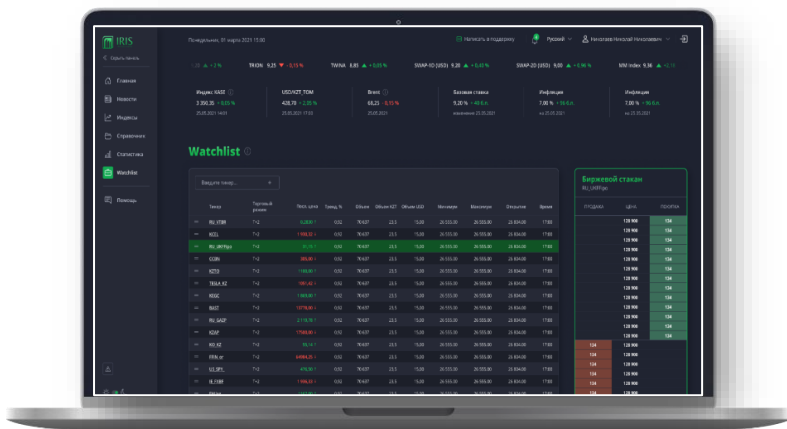
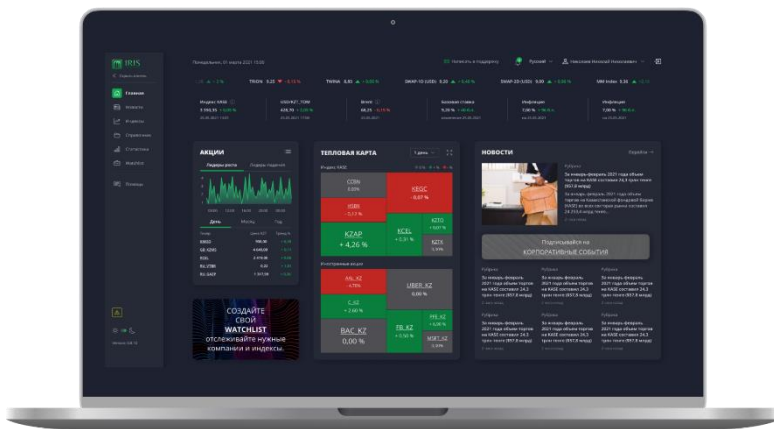


МБҚ жиынтық кіріс индикаторлары





2022 жылдың бірінші жартыжылдығында Биржа IRIS Finance ақпараттық өнімінің жаңартылған нұсқасын іске қосты



IRIS Finance артықшылықтары

- ▲ Бірегей мазмұн, соның ішінде сауда деректері, Қаржы нарығы жаңалықтары және т. б
- ▲ Сауда деректерін нақты уақыт режимінде тарату
- ▲ Нақты уақыттағы стакан баға ұсыныстары
- ▲ Қызығушылық тудыратын қаржы құралдарын оңай қарау үшін Watchlist
- ▲ Ең маңызды ақпараты бар қысқа виджеттері бар ашық және қараңғы нұсқалардағы жаңартылған жауап беру интерфейсі

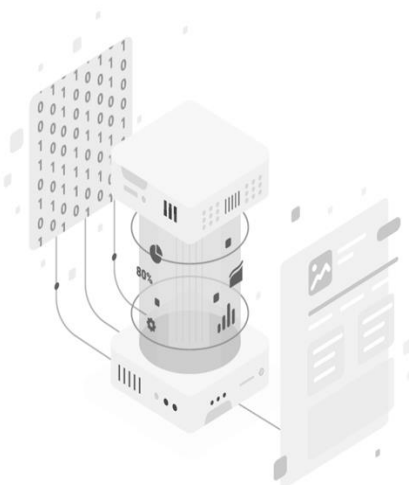
IRIS Finance мүмкіндіктері

- ▲ Ыңғайлы визуализациясы бар биржалық индекстер мен индикаторлар
- ▲ Watchlist-те қызығушылық тудыратын қаржы құралдарының нақты уақыттағы бағаларын қадағалау
- ▲ Барлық биржалық нарықтар бойынша мәмілелер мен өтінімдер туралы өзекті және тарихи ақпаратты қадағалау
- ▲ Қажетті жаңалықтарды таңдалған жаңалықтардың жеке арнасына сақтау



2022 жылғы 20 маусымынан бастап жазылу әдісімен сауда-саттық жүргізуге мүмкіндік беретін ASTS+ КҚК жаңартулары енгізілді

2022 жылғы 01 шілдеден бастап ASTS КҚК + жазылу әдісімен сауда-саттықты өткізуге мүмкіндік беретін ЖҰӨ-ге өзгерістер қолданысқа енгізілді



Артықшылықтары

Барлық қаржы құралдарымен сауда жасауға арналған бірыңғай терминал

Теңгемен немесе АҚШ долларымен есеп айырысумен ОК қызметтерін пайдалана отырып және пайдаланбай жазылым жүргізу үшін таңдау мүмкіндігі

ОК-мен жазылым жүргізілген жағдайда, мәмілелер жалпы клирингке қосылады және басқа мәмілелермен бірыңғай позиция бойынша есептеледі

ASTS Bridge биржасының КО ға қосылудың стандартты хаттамасын пайдалана отырып сауда жүйесі және сауда саттыққа қатысушының меншікті жүйелері арқылы өтінімдер беру мүмкіндігі

Сауда жүйесіне өтінімдерді пакеттік енгізу

Сауда-саттық бастамашысының жазылым параметрлерін икемді конфигурациялау, орнату мүмкіндігі:

- Бағалардың жоғарғы және төменгі шекаралары
- Лот мөлшері
- Өтінімнің ең жоғары және ең төменгі көлемі

Қатысудың клирингтік сертификаттарын енгізу

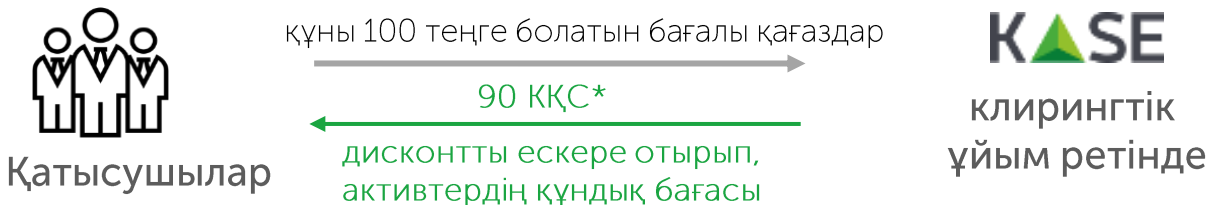
2022 жылдың тамызында

қатысудың клирингтік сертификаттарын енгізу жоспарлануда

Мақсаты: ақша нарығының өтімділігін арттыру

Клирингтік қатысу сертификаты (КҚС) – 1, 2, 3, 7, 14, 30, 60, 90 күн мерзімге теңгемен есеп айырысулары бар ҚҚК-мен репо операциялары үшін әмбебап қамтамасыз ету болып табылатын эмиссиясыз қамтамасыз етілген бағалы қағаз.

КСУ шығару



ҚБК мүліктік пулға енгізілген активтерге айырбастау үшін беріледі

* 1 КСУ = 1 теңге

"GC Global" мүліктік пулы



Ақша қаражаты (теңге және АҚШ доллары);



МБҚ қоспағанда, ішінара қамтамасыз етумен мәмілелер бойынша қамтамасыз етуге ОК қабылдайтын бағалы қағаздар.

Артықшылықтары

- Мүліктік пулға енгізілген активтерге меншік құқығын сақтау: табыс алу құқығы және дауыс беру құқығы
- Орталық комитетпен мәміле бойынша қамтамасыз етуді тиімді басқару:
- мүліктік пулдағы қамтамасыз етуді ауыстыру
- мүліктік пулға бағалы қағаздардың кең жиынтығын қосу мүмкіндігі
- пулға енгізілген активтер есебінен ОК және Т+ пен репо бойынша міндеттемелерді орындау мүмкіндігі
- Әртүрлі мерзімдерде көп бағытты позицияларды неттингтеу, сондай-ақ инвестициялау лимиттерін бұзу тәуекелінсіз еркін өтімділікті орналастыру мүмкіндігі

Орталық контрагенттің функцияларын бөлек бөлуді ұйымдастыру

Жобаның мақсаты

Клиринг және ОК функцияларын жеке заңды тұлғаға бөлу тек KASE-ге ғана емес, сондай-ақ басқа биржалық және биржадан тыс нарықтарға да жүгінетін түрлі қаржы құралдары бойынша ОК қызметтерін көрсетуге мүмкіндік береді



Жоба мәртебесі

Іске асырылды

2022 жылы ЖШС мемлекеттік қайта тіркеуден өтті "eTrade.kz" KASE клирингтік орталығы " АҚ (КЦК)

КЦК бірінші ОАА өткізілді ,онда ДК құрамы анықталды (Алдамберген а. у., Саржаков ж. Н. және Ташметов м. Ж – ДК тәуелсіз мүшесі)

КЦК ДК бірінші жиналысы өткізілді, онда басқарма құрамы анықталды (и. М. Сәбитов-Басқарма Төрағасы; - Ли А. В. және Е. Сыздықов-Басқарма төрағасының орынбасарлары)

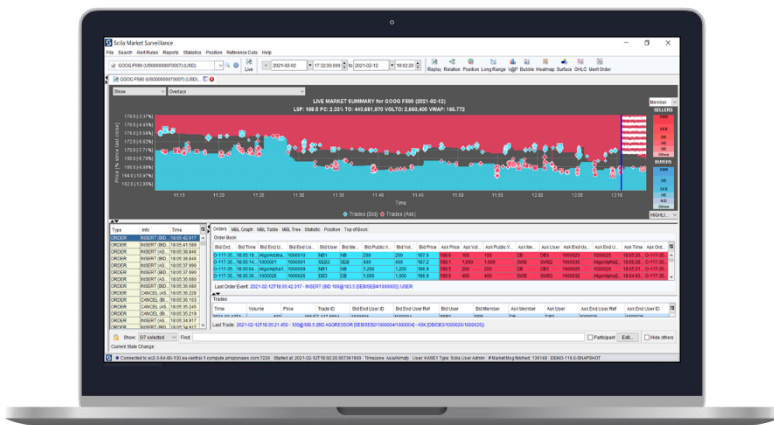
2023 жылға арналған жұмыста

Бизнес-жоспар әзірлеу, ЖҰӨ әзірлеу, қызметкерлер штатын қалыптастыру

- Клирингтік қызметке және банк операцияларының жекелеген түрлерін жүзеге асыруға лицензиялар алу
- Нарыққа қатысушыларды ОК клирингтік мүшелеріне қабылдау
- Кепілдік қорларын қалыптастыру
- Нарыққа қатысушылардың міндеттемелері мен талаптарын КЦК ға аудару
- КЦК қызметінің басталуы

2022 жылдың шілдесінде Scilab Surveillance қадағалау жүйесі енгізілді

SCILAB



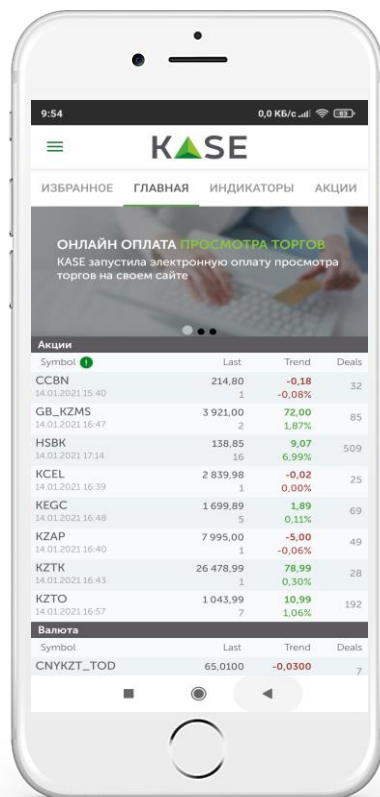
Артықшылықтары

- Алерттерді (сигналдарды) калибрлеудің, оларды басқару жүйесінің, статистиканы құрудың және деректерді визуализациялаудың озық функционалдық мүмкіндіктері
- Көшіру, өзгерту, калибрлеу және тестілеу мүмкіндіктері бар кіріктірілген алерттердің кең кітапханасы (100+ кіріктірілген алерттері бар 14 блок)
- Қадағалау жүйесіндегі қарапайым интерфейс және навигация жүйесі
- Алертті калибрлеу модулі АЖ/ТҚ шеңберінде операцияларды анықтауға мүмкіндік береді
- Scila Surveillance жүйесі: NYSE, Deutsche Börse, Athens Stock Exchange, Dubai Gold Commodities Exchange, LSE, Oslo Børs, Qatar Exchange, Thailand Stock Exchange, Bulgarian Stock Exchange, Nodal Exchange (Солтүстік Америка), Bulgarian Exchange, Wiener borse



Сервис **тегін** және орыс, қазақ және ағылшын тілдерінде **авторизациясыз** ұсынылады

Қолданба **Android** Және **IOS** платформаларында қол жетімді



Қазіргі уақытта case Mobile келесі функционалдылықты іске асырды

- ▲ MarketData (акциялар, валюта, МБҚ, облигациялар, индикаторлар), құралдар бойынша іздеу. Сауда-саттық регламенті мен мәртебесін көрсету
- ▲ Биржа және Компания жаңалықтары
- ▲ Биржалық тренажер-арнайы режим, жеке тұлғалар үшін оқу сауда-саттықтары. оқу сауда-саттықтарының бірнеше сессияларын қатар өткізуге мүмкіндік беретін "конкурстар" функционалы қосылды
- ▲ Сауалнамалар-әртүрлі мәселелер бойынша пайдаланушылардың тілектері туралы ақпарат жинау
- ▲ Кері байланыс-пайдаланушылар үшін қор нарығының жұмысы, мобильді қосымша немесе Биржа қызметіне байланысты өзге де мәселелер бойынша сұрақтар қою немесе қате туралы хабарлау мүмкіндігі
- ▲ Брокерлер-бөлімде брокерлік компаниялар туралы ақпарат бар. Пайдаланушы брокерге арнайы нысан арқылы мобильді қосымша арқылы шот ашуға өтініш жібере алады

"ҚазМұнайГаз" "ҰК" АҚ IPO (1/2)

- Брокерлік ұйымдармен 7 KASE talks эфирі өткізілді
- Орыс және қазақ тілдерінде "PRO IPO: нені білу керек және қалай қатысу керек" атты 2 вебинар өткізілді
- KASE-де 6 тақырыпты қамтитын "Менің портфелім" кешенді оқыту бағдарламасы өткізілді
- KASE FEST ЖОО базасында Алматы және Астана қалаларында бөлшек инвесторлар үшін ашық есік күндері өткізілді, оған 2000-нан астам адам қатысты

- 2022 жылғы 20 маусымнан бастап жазылу әдісімен сауда-саттық жүргізуге мүмкіндік беретін ASTS+ КҚК жаңартулары енгізілді
- 2022 жылғы 01 шілдеден бастап ASTS КҚК жазылу әдісімен сауда-саттықты өткізуге мүмкіндік беретін ЖҰӨ-ге өзгерістер қолданысқа енгізілді

МЕДИА ҚАМТУ

САУДА ЖҮЙЕСІ

IPO-ДА МАРКЕТИНГТІК СҮЙЕМЕЛДЕУ

ROADSHOW



- IPO-ға арналған KASE промо-сайты құрылды
- Биржа базасында консультациялық Call-орталық құрылды
- Түсіндіру брошюралары (электронды және үлестірмелі) non-deal roadshow шеңберінде таратылып, Биржаның сайтында орналастырылған
- KASE қазақ және орыс тілдерінде IPO туралы ақпараттық подкасттарды іске қосты

- "Самұрық-Қазына" қорының, "ҚазМұнайГаз" ҰК АҚ, "Қазпошта" АҚ, KASE және AIX қазақстандық қор биржаларының, сондай-ақ брокерлік ұйымдардың өкілдері бағалы қағаздар нарығында инвестициялау тетіктері мен тәуекелдері туралы IPO бойынша ақпараттық - түсіндіру науқанын Non-deal roadshow өткізді

Барды:

- 17 Қала, 3 Республикалық маңызы бар қала 38 моноқалалар мен елді мекендер
- Қатысты: 100 мыңнан астам қатысушы



ІРО АО "НК "ҚазМұнайГаз" (2/2)

- Орналастыруға ұсынылған акциялар саны - 30,5 млн акция
- Орналастыру көлемі - 256 433,2 млн теңге
- Орналастыру бағасы - 8 406 теңге
- Өтінімдерді қабылдау мерзімі: 2022 жылғы 09 қарашадан 02 желтоқсанға дейін

- 2022 жылғы 08 желтоқсанда "Самұрық-Қазына" қорының, "ҚазМұнайГаз" ҰК АҚ, АИХ және брокерлік ұйымдардың өкілдерімен телекөпір форматында биржада "ҚазМұнайГаз" ҰК АҚ жай акцияларымен қайталама сауда-саттықтардың салтанатты ашылуы өтті.
- Ағымдағы жылдың 08 желтоқсанынан бастап "ҚазМұнайГаз" ҰК АҚ-ның жай акциялары Т+ бағалы қағаздар тізіміне және Т+қамтамасыз ету тізіміне енгізілді.

ӨТІНІМДЕРДІ ЖИНАУ

01

ИНДЕКС

03

- KASE Индексі-Қазақстан Республикасының неғұрлым ірі және қаржылық орнықты резидент компаниялары шығарған неғұрлым өтімді акциялардың жиынтық нарықтық құнының өзгеруін көрсететін акциялар нарығының индексі.
- Қазіргі уақытта KASE Индексі 8 акциядан тұрады (ЦКБ, Халық Банкі, Kcell, KEGOC, Kaspi.kz, Қазатомөнеркәсіп, Қазақтелеком және ҚазТрансОйл).
- "ҚазМұнайГаз" ҰК АҚ жай акцияларын KASE индексіне енгізу жоспарлануда

02

T + ДА САУДА-САТТЫҚТЫҢ АШЫЛУЫ

04

FTSE&MSCI

- "Secondary Emerging Market" санаты үшін FTSE нарығының сапасын бағалау критерийлеріне толық сәйкестік және MSCI бағалаудың көптеген сапалық параметрлеріне сәйкестік, алайда сандық параметрлер жетіспейді
- MSCI-қаржыландыру кемінде 1,17 млрд USD
 - KMGZ: USD 0,36 млрд
 - KSPI: USD 3,3 млрд
 - KZAP: USD 1,8 млрд
 - HSBK: USD 0,9 млрд
- FTSE-қаржыландыру кемінде 6,74 млрд USD
 - KMGZ: USD 0,36 млрд
 - KSPI: USD 3,3 млрд
 - KZAP: USD 1,8 млрд
 - HSBK: USD 0,9 млрд
 - Барлығы: 6,36 млрд USD





"ҚазМұнайГаз" ҰК" АҚ IPO қорытындысы



IPO бағасы

8 406 тенге

(40% - дан астам жеңілдік)

Орналастыруға ұсынылған
акциялар саны

30 505 974 акциялар

*(Компанияның орналастырылған
акцияларының жалпы санының 5 %)*

Орналастыру көлемі

256 433,2 млн тг

Компанияны қаржыландыру
(12.01.2023)

5 748,9 млрд тг

Букраннерлер



Барлығы

Мәмілелер саны

129 948

Орналастырылған
акциялар саны

18 303 584
*(Орналастырылған
акциялардың жалпы
санының 3%)*

Орналастырылған
акциялардың көлемі

**153,9
млрд тенге**

Сұраныстан
қанағаттандырылған
өтінімдердің үлесі

84,8 %

Ұсыныстан
қанағаттандырылған
өтінімдердің үлесі

60,0 %



121 770

8 178

16 353 049

1 950 535

**137,5 млрд тенге
(89 % көлемнен)**

**16,4 млрд тенге
(11 % көлемнен)**

96,9 %

41,3 %

53,6 %

6,4 %

KASE сұраныс параметрлері

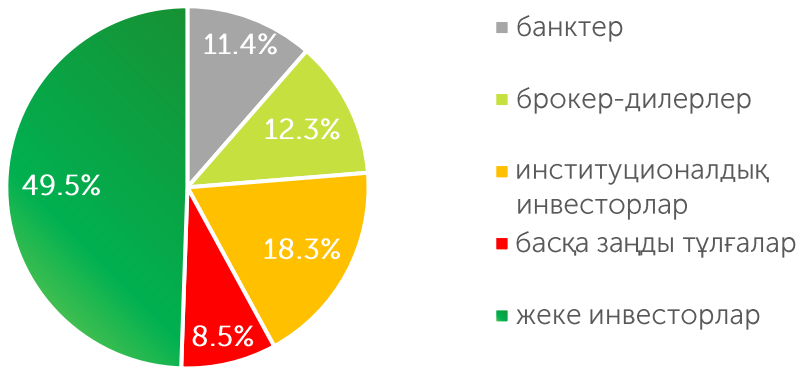


Өтінімдер саны
121 770

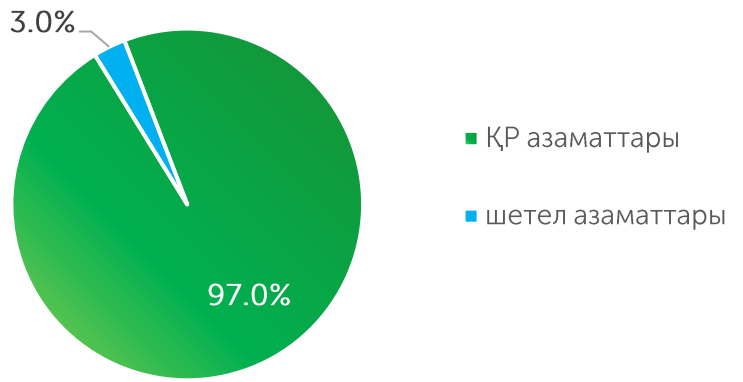
Көлемі
141,8
млн тенге

Ұсынысқа сұраныс
55,3%

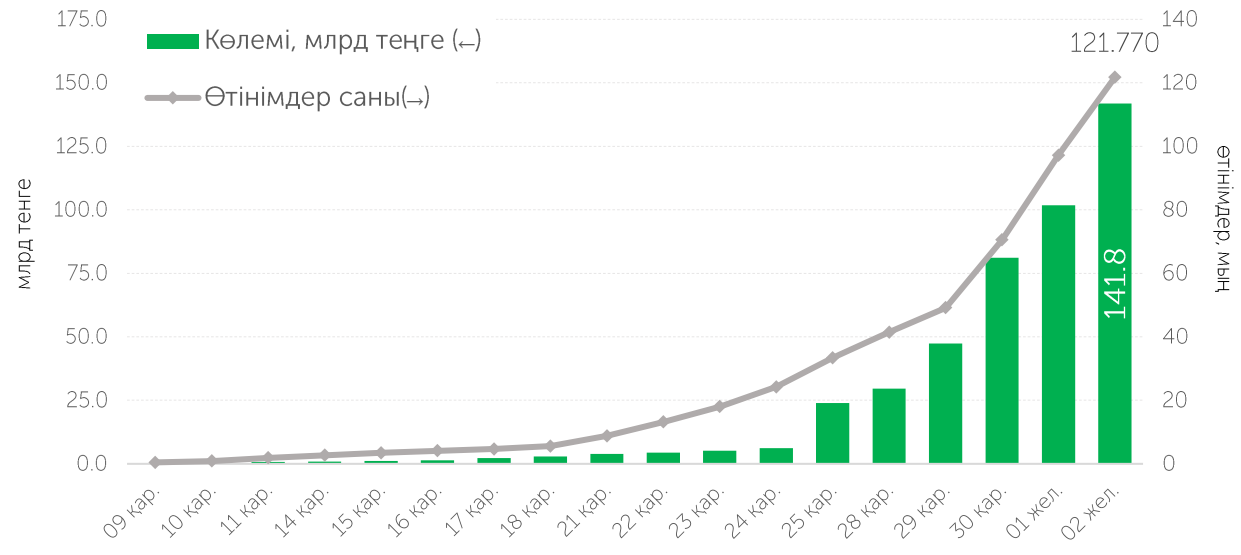
Инвесторлардың құрылымы



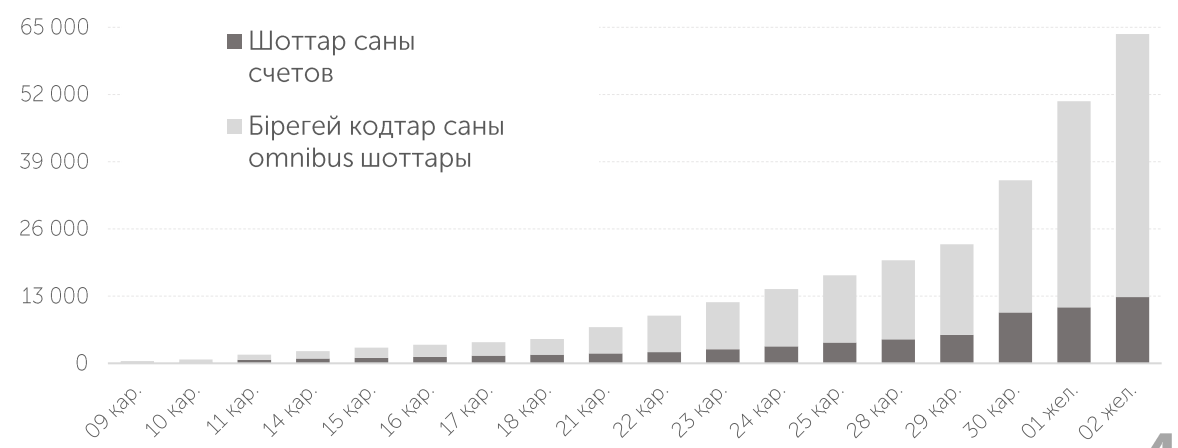
Инвесторлардың азаматтығы



Күндер бойынша белсенді өтінімдердің көлемі мен саны



KASE-де IPO-ға қатысқан шоттардың және бірегей омнибус шоттарының саны



KASE сұраныс параметрлері: қатысушылар



Барлығы қатысты 20 қатысушы-KASE мүшелері

Өтінімдер саны бойынша ең белсенді
ТОП- 5 қатысушы



Өтінім беру кезіндегі акциялар саны, шт.	Өтінімдер саны	Жеке инвесторлардың өтінімдер саны
1 - 20	105 194	105 193
20 - 50	5 915	5 914
50 - 500	8 048	8 040
500 - 1 000	1 120	1 117
1 000 нан аса	1 493	1 439
Барлығы	121 770	121 703



KASE-дегі IPO қорытындысы: өңірлік бөлім

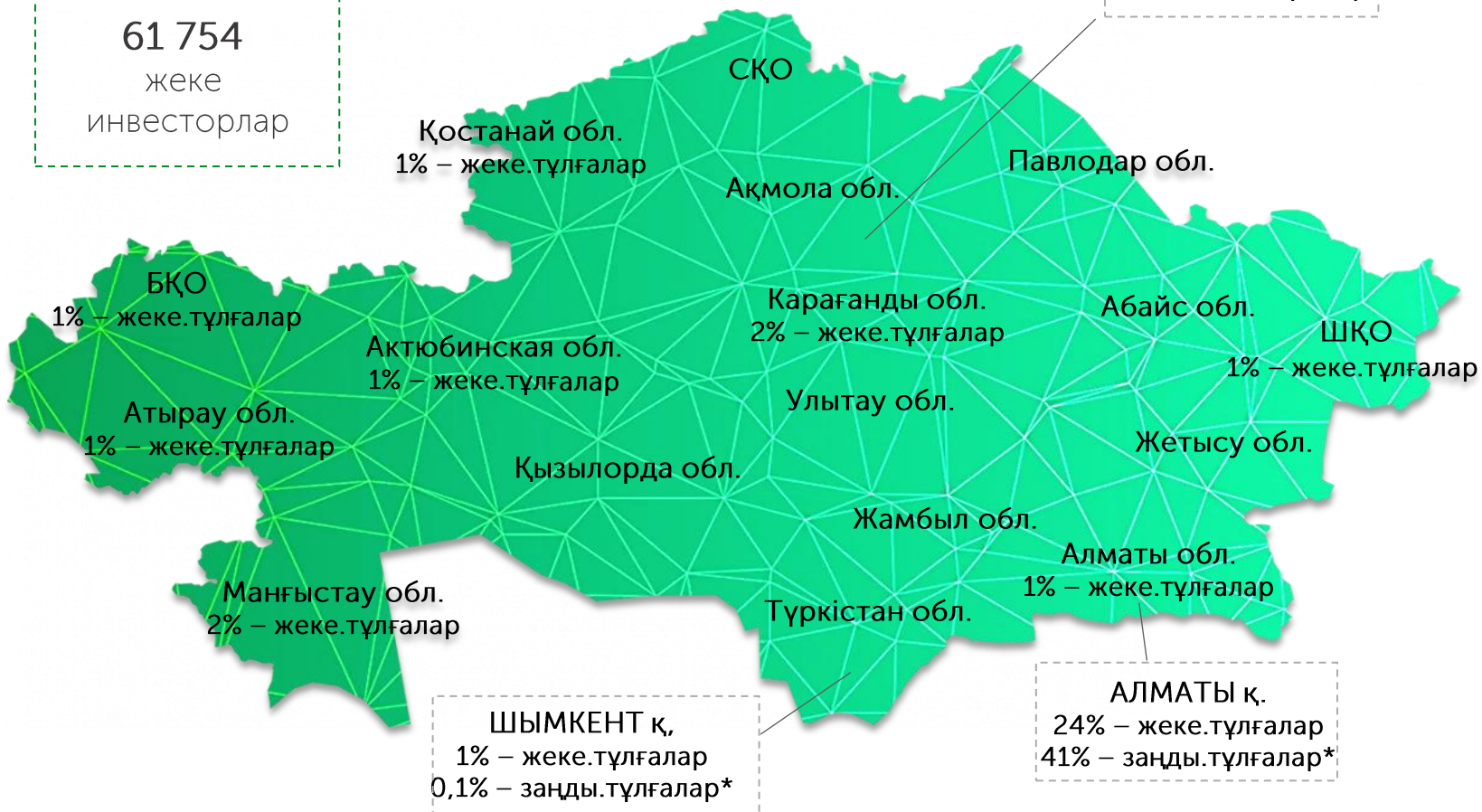
Шоттар саны
12 799

оның ішінде жеке
тұлғалар
12 744

Бірегей omnibus шот кодтарының
саны
50 908

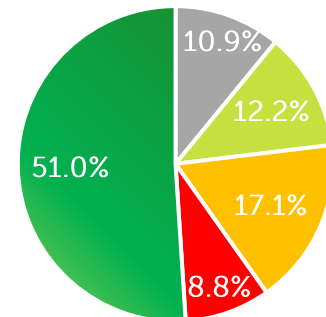
оның ішінде жеке тұлғалар
50 903

61 754
жеке
инвесторлар



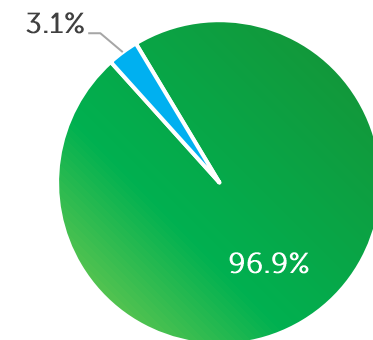
Инвесторлардың құрылымы

- банктер
- брокер-дилерлер
- институционалдық инвесторлар
- басқа заңды тұлғалар
- жеке инвесторлар



Инвесторлардың азаматтығы

- ҚР азаматтары
- шетел азаматтары



Инвесторлардың жынысы бойынша бөлінуі



≈70%



≈30%

* KASE-де орналастырылған жалпы көлемнен



IPO-дан кейінгі қайталама нарықтағы сауда-саттық көлемі



08

декабрь

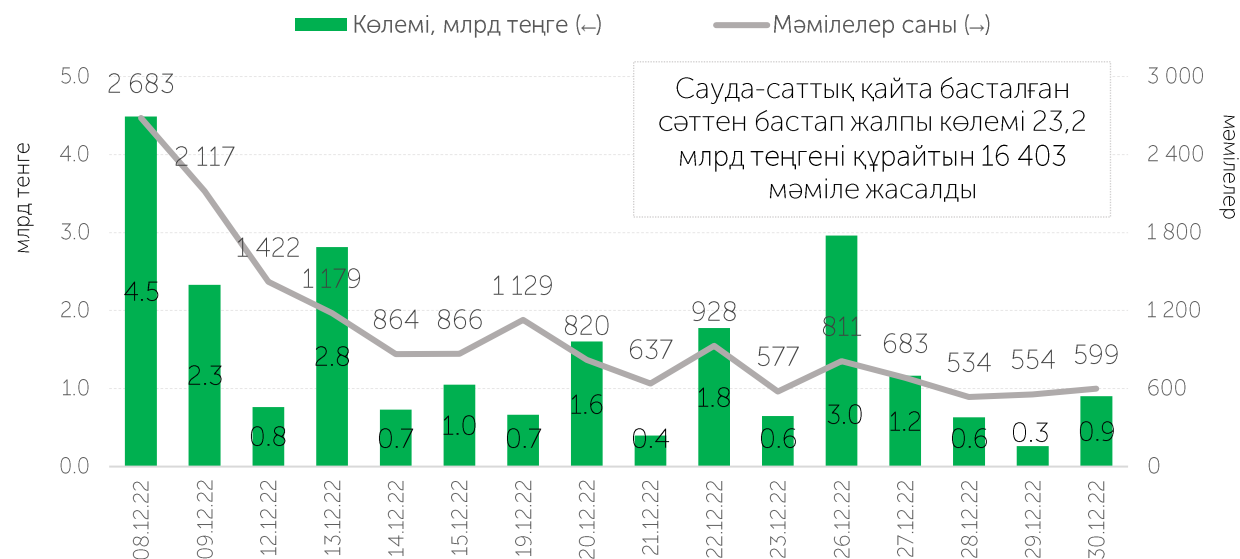


T + 2 схемасы бойынша қазақстандық теңгеде қайталама нарықта сауда-саттық қайта жанданды

Маркет-мейкерлер



Сауда-саттық қайта басталған күннен бастап қайталама нарықтағы мәмілелердің көлемі мен саны



Бағаның өзгеру динамикасы, теңге



Жобаны іске қосу:

01 Қаңтар 2022 жыл

Жобаның мақсаты

Қор нарығының құралдары арқылы ШОБ-ты қаржыландыру

Купондық сыйақы мөлшерлемесінің бір бөлігін субсидиялау, сондай-ақ кепілдік беру нысанындағы қолдау шарасын қаржыландыру республикалық және(немесе) жергілікті бюджет қаражаты есебінен жүзеге асырылады

Жоба мәртебесі

- ШОБ қаржыландыру бағдарламасы әзірленді
- ҚР ҰЭМ қолдауымен 2021-2025 жылдарға арналған кәсіпкерлікті дамыту жөніндегі ұлттық жобаға түзетулер енгізілді, онда купондық мөлшерлемені субсидиялау және облигациялар бойынша кепілдіктер беру көзделген (міндетті емес)
- 71 әлеуетті эмитентпен кездесулер өткізілді

Жоба параметрлері

Субсидияланатын купондық мөлшерлеменен облигациялар шығару:

- Облигациялар шығарылымының мөлшері 3 млрд теңгеге дейін, мерзімі 5 жылға дейін
- Облигациялар валютасы: теңге
- Купондық сыйақы бойынша субсидия алу үшін ШОБ өтімді кепілі талап етілмейді
- Эмитент үшін соңғы мөлшерлеме-6% (БС + 5% дейін орналастырылған кездегі мөлшерлеме)
- ЭҚЖЖ: экономиканың басым секторлары

Кепілдікпен облигациялар шығару:

- Құрал түрі-қамтамасыз етілген борыштық облигациялар (50% өтімді кепіл + 50% дейін Даму Қорының кепілдігі)
- Мерзімі-5 жылға дейін
- Облигациялар шығару құны - 5 млрд теңгеге дейін
- Кепілдік мөлшері - 2,5 млрд теңгеге дейін (облигациялар сомасының 50% дейін)

Заңнама

Қазақстан Республикасының 2060 жылға дейінгі көміртегі бейтараптығына қол жеткізу доктринасы (стратегиясы)

2021 жылғы 1 шілдеде күшіне енген жаңа экологиялық кодекс

Жасыл облигациялар мен жасыл несиелер арқылы қаржыландырылатын жасыл жобаларды жіктеуге арналған Жасыл таксономия

Бизнестің жол картасы-2025: ESG облигацияларын субсидиялау

ESG облигацияларын шығару, айналысқа шығару және өтеу туралы қаржылық реттеушінің ережелері

Ұсынылады

Қаржы нарығындағы ESG тәуекелдерін бағалау әдістемесі (РФР IFC-мен бірлесіп)

ESG критерийлері бойынша есепті жасау әдістемесі (KASE IFC-мен бірлесіп)

Жылдық есепте (KASE)орнықты даму туралы ақпаратты ашу ережесі

ҚР-дағы Халықаралық ұйымдардың жобалары

Біріккен Ұлттар Ұйымының Қоршаған орта жөніндегі бағдарламасының (ЮНЕП) "Орталық Азиядағы ТДМ платформасын" құру жөніндегі жоба

Еуропа мен Орталық Азиядағы Корпоративтік басқару бойынша IFC жобасы

Қазақстанның көміртекті бейтараптыққа және климаттың өзгеруіне төзімділікке (ЕҚДБ)Жасыл даму жолын қолдау

Жасыл тұрғын үйді инновациялық қаржыландыруды дамытуды қолдау (АДБ)

Жаңартылатын энергия



Жалпы қуаты 2010 МВт болатын 134 ЖЭК нысаны

2021 жыл-ЖЭК энергиясын өндіру 4,2 млрд кВтсағ.

2022 жыл-290,6 МВт-қа 10 жаңа ЖЭК

Биржа

- ▲ KASE-2016 жылдан бастап UN "Sustainable Stock Exchanges" бастамасының серіктесі
- ▲ ESG облигацияларын орналастыруға арналған алаң
- ▲ Листингілік компаниялардың тұрақты дамуы туралы ақпаратты ашу
- ▲ Инвесторлар мен бизнесті оқыту
- ▲ Жауапты инвестициялау қағидаттарын ілгерілету

KASE-де ESG облигацияларын шығару

ESG облигацияларының 9 шығарылымының листингінде көлемі 126,9 млрд. теңге

ESG іс-шаралары



"ESG-Қаржы нарығын дамытудың жаңа парадигмасы" халықаралық конференциясы

Қазақстан қаржыгерлерінің X конгресі шеңберінде (2022 жылғы қараша)

9 елден 40 + спикерлер
300+ қатысушы
1000+ онлайн тыңдармандар



- ✓ Жауапты инвестициялау және ESG критерийлерін сақтау бойынша жыл сайынғы оқыту вебинарлары
- ✓ Ring The Bell for Gender Equality жыл сайынғы ашылу салтанаты және "гендерлік инклюзивтілік және тұрақты даму" конференциясы
- ✓ "Орнықты даму туралы ақпаратты үздік ашу" үшін жыл сайынғы жылдық есептер конкурсы



2022 жылғы 16 қарашада "ESG – Қаржы нарығын дамытудың жаңа парадигмасы"

Халықаралық конференциясы өтті
Қазақстан қаржыгерлерінің X конгресі
шеңберінде KASE ҚРҰБ және ЖРРФР
бірлесіп ұйымдастырды

1 300-ден астам адам қатысты

офлайн - 337 адам
онлайн-1000 адам

Әлемнің 9 елінен 41 спикер сөз сөйледі

Қазақстан, Швейцария, Түркия, Ирландия,
Франция, Бельгия, Филиппин, Қырғызстан
және АҚШ



Конференция тақырыптары

ҚР-да ESG қаржыландыруды реттеуді дамыту, қаржы секторында ақпаратты ашу және ESG тәуекелдерін бағалау стандарттарын құру

ЕЭК шеңберінде ESG қағидаттары мен жасыл қаржыны енгізу тәжірибесі мен перспективалары

"Жасыл" және "әлеуметтік" облигациялар шығару, жауапты инвестицияларды енгізу

Корпоративтік ESG стратегиялары және бизнесті трансформациялау

Тұрақты даму жобаларын қаржыландырудың жаһандық трендтері, қаржыландыруды ұйымдастырудағы жауапты инвестициялау қорларының рөлі

ТДМ іске асыру шеңберінде ШОБ сегментін жандандыру, ШОБ үшін "жасыл" қаржыландыру құралдары

Конференция қорытындысы бойынша негізгі қорытындылар

- ▲ Инвесторлар үшін ESG облигацияларының тартымдылығын арттыру бойынша ынталандыру шараларының кешенін құру.
- ▲ Компанияларды бағалаудың ESG рейтингтік жүйесін дамыту.
- ▲ ESG-жобаларды іске асыруға ШОБ тарту үшін МЖӘ тетіктерін енгізу.
- ▲ ESG күн тәртібін оқу орындарының білім беру бағдарламаларына енгізу.
- ▲ ҚРҰБ-ның PRI қағидаттарына қосылуы туралы мәселені қарастыру.
- ▲ KASE pri қағидаттарын ілгерілетуді жалғастыру.

Халықаралық ынтымақтастық

Халықаралық тәжірибені зерделеу және шетелдік нарық қатысушылары мен инвесторлардың отандық қор нарығы туралы хабардарлығын арттыру мақсатында Биржа өз қызметін халықаралық аренада жалғастыруда

"FEAST on-site training" оқыту тренингі

KASE Еуро-Азия қор биржалары Федерациясының (FEAS) мүшелері үшін "FEAST on-site training" оқыту тренингін өткізді, оның шеңберінде KASE қызметкерлері әріптестерін Биржаның қызметімен және оның қызметтерімен таныстырды



FEAS Бас Ассамблеясының, Кеңесінің және жұмыс комитетінің отырысы

Іс-шарада FEAS мүшелері 2022 жылғы жоспарлар мен жетістіктерді, 2023 жылға арналған жоспарларды, FEAS мүше елдердің капитал нарықтарын дамытуды талқылады



KASE-тің БАӘ, Катар және Түркия қор биржаларына жұмыс сапары

KASE-тің DAX/Nasdaq Dubai, Qatar Stock Exchange, сондай-ақ borsa Istanbul қор биржаларына капитал нарығымен танысу және биржалық нарықты дамытуда тәжірибе алмасу мақсатында жұмыс сапары өтті



Эмитент күні



ҚАЗАҚТЕЛЕКОМ



ROAD SHOW

KASE "Қазақстан Темір жолы "ұлттық компаниясы"
АҚ-мен (ҚТЖ) бірлесіп, "Road Show" жобасы
шеңберінде теңгелік облигацияларды орналастыру
алдында әлеуетті инвесторлар үшін онлайн-
презентация өткізді

KASE Talks

Freedom broker IPO, қазіргі және болашақ
туралы

Қазпошта-тек пошта ғана емес

Бағалы қағаздар туралы барлығы: Налуқ
тобының сараптамасы

Жоспарланған IPO шеңберінде "ҚазМұнайГаз"
ҰК акцияларын нарыққа шығару бойынша
"SkyBridge Invest" АҚ сараптамасы

"Банк ЦентрКредит" АҚ-мен банктердің
бөлшек клиенттері үшін жаңа мүмкіндіктер

"Jusan Invest" АҚ-мен жаңа мүмкіндіктер ашу

"Самұрық-Қазына" АҚ компанияларының IPO
қарсаңында

Инвесторларға арналған оқыту іс-шаралары

"ESG корпоративтік басқаруда" тақырыбында листингтік компанияларға арналған оқыту вебинары

"ESG ашуды ескере отырып жылдық есептерді дайындау тәжірибесі" вебинары

"Қор нарығында қаржыландыруды тарту құралдары және олардың артықшылықтары" вебинары

"KASE-де қаржыландыруды тарту" оқыту бағдарламасы.

"Компанияның капиталын басқару және компанияның даму сатысына байланысты қаржыландыруды тарту тәсілдері" вебинары

"Жасыл / әлеуметтік / тұрақты облигациялар шығару процесіне терең бойлау" вебинары

"Қор нарығында бағалы қағаздарды орналастыруға дайындық кезеңдері" вебинары

"Корпоративтік басқарудағы ESG" тақырыбындағы листингтік компанияларға арналған вебинар

Эмитенттерге арналған оқыту іс-шаралары

Бөлшек инвесторларға арналған "инвестициялық сауаттылық негіздері" вебинары

Бастауыш және қазіргі инвесторларға арналған "Pro IPO: нені білу керек және қалай қатысу керек" вебинары

"Менің KASE портфелім" оқу бағдарламасы:

- бағалы қағаздар нарығымен таныстыру
- акцияларды таңдау
- облигацияларды таңдау
- инвестициялық қорларды таңдау
- инвестициялық портфельді құру
- біз алғашқы бағалы қағаздарды сатып аламыз
- "Бағалы қағаздарды салықтық декларациялау" вебинары
- "KASE листингі" вебинары



Биржалық тренажер байқауының қорытындысы

2022 жылғы 07 қазаннан 30 қарашаға дейін

Жобаның мақсаты

Оқу бағдарламасы шеңберінде өздерінің кәсіби білімдерін кеңейтуге, сондай-ақ олардың қор нарығында жұмыс істеу дағдыларын алуға ниет білдірген студенттердің қаржылық сауаттылығын арттыру

10

**жүлдегерлерге
жұлделер
табысталды**



Кемінде жиырма мәміле жасасқан студенттерге, сондай-ақ студенттерді жобаға тартуға ықпал еткен оқытушыларға сертификаттар беріліп, грамоталар табыс етілді

Қатысты

100-ден астам түрлі оқу орындары
4 700-ден астам оқушы

Сауда көлемі

Мәмілелердің жалпы көлемі

2,5 млрд тг

Мәмілелер саны

6 686

Орташа тәуліктік мәмілелер саны

176

Орташа тәуліктік мәмілелер көлемі

66,1 млн тг

Бір қатысушыға мәмілелердің ең көп саны

362

Бір қатысушыға мәмілелердің ең жоғары көлемі

201,5 млн тг



"Green bond competition" конкурсы

Қаржы нарығын реттеу және дамыту агенттігі және Дүниежүзілік банк тобының құрамында жұмыс істейтін халықаралық қаржы корпорациясы және KASE компаниялар мен жергілікті атқарушы органдарды "жасыл" облигациялардың негіздемелік бағдарламасының бірінші конкурсына қатысуға шақырады

Өтінімдерді қабылдау:
2023 жылғы 10-25 қаңтар аралығында



"Жасыл облигациялар" бағдарламасы аясында халықаралық қаржы корпорациясы екі ұйымға, компанияларға және жергілікті атқарушы органдарға тегін ұсынады

"Жасыл" облигациялар есебінен тартылған қаражат есебінен қаржыландырылуы немесе қайта қаржыландырылуы мүмкін жобалар портфелін қалыптастыру

Тәуелсіз сыртқы бағалауды алуға көмектесу (Second party opinion)

Компанияның жұмыс тобы үшін жеке тренингтер өткізу

Тиісті қаржылық емес есептілікті жасауға көмек

2023 жылға арналған негізгі жобалар

- ▲ **Демеушілік жасайтын** маркет-мейкинг бағдарламалары шеңберінде маркет-мейкерлерді тарту есебінен қазақстандық акциялардың, шетелдік бағалы қағаздардың, МБК, туынды құралдардың биржалық нарықтарының өтімділігін арттыру
- ▲ **Бөлшек инвесторлар базасын кеңейту**-KASE сайтында оқыту порталын жаңғырту және ақпараттық толықтыру
- ▲ **Ұйымдастырылған нарықта ШОБ қаржыландыру арнасын қалыптастыру**
 - эмитент компаниялардың, оның ішінде ШОБ – тың қаржылық сауаттылығын арттыру
 - венчурлық капиталды тарту және Startup алаңын дамыту тұжырымдамасын әзірлеу
 - Қаржыландыру көздері мен қарыз алу құны бөлігінде банк жүйесі мен қор нарығы арасындағы Қаржыландыру шарттарын теңестіру
- ▲ **ESG қаржыландыру бағытын дамыту**
 - листингілік компаниялардың ESG ақпаратын ашу жөніндегі талаптарын жетілдіру
 - "жасыл", Әлеуметтік және өзге де тұрақты даму облигацияларының сегментін дамыту, эмитенттерді тарту
 - ESG индекстерін есептеу әдістемесін әзірлеу бойынша ұсыныстар
- ▲ **Туынды құралдар нарығында жаңа валюта жұптары мен жаңа құралдар бойынша сауда-саттықты ашу**
- ▲ **Цифрлық құралдармен сауда жасау үшін инфрақұрылым құру**
- ▲ **KASE еншілес ұйымы ретінде орталық контрагент институтын дамыту**

лицензиялар алу, корреспонденттік қатынастар орнату, ішкі құжаттарды әзірлеу және басқа да іс-шаралар
- ▲ **KASE Global секторын дамыту**

сауда-саттық құралдарының санын ұлғайту, басқа биржалық алаңмен байланыс орнату мүмкіндігін қарастыру, сондай-ақ шетелдік акциялармен сауда-саттық жағдайларын жақсарту (Т+3-ке көшу мүмкіндігі, сауда-саттықты өткізу уақытын ұлғайту)



Назарларыңызға рахмет!

Қазақстан Республикасы, 050040
Алматы қ, Байзақов қ, 280
"Almaty Towers" көп салалы
кешенінің
Солтүстік ғимараты
8 -ші қабат
Тел.: +7 (727) 237 5300
e-mail: info@kase.kz
www.kase.kz

