



2023 ЖЫЛҒЫ 9 АЙ ҚОРЫТЫНДЫ ҚЫЗМЕТ НӘТИЖЕЛЕРІНЕ ШОЛУ

11 қазан 2023 жыл
Алматы қ.



Нәтижелерге қысқаша шолу

KASE негізгі жобалары және іс-шаралар

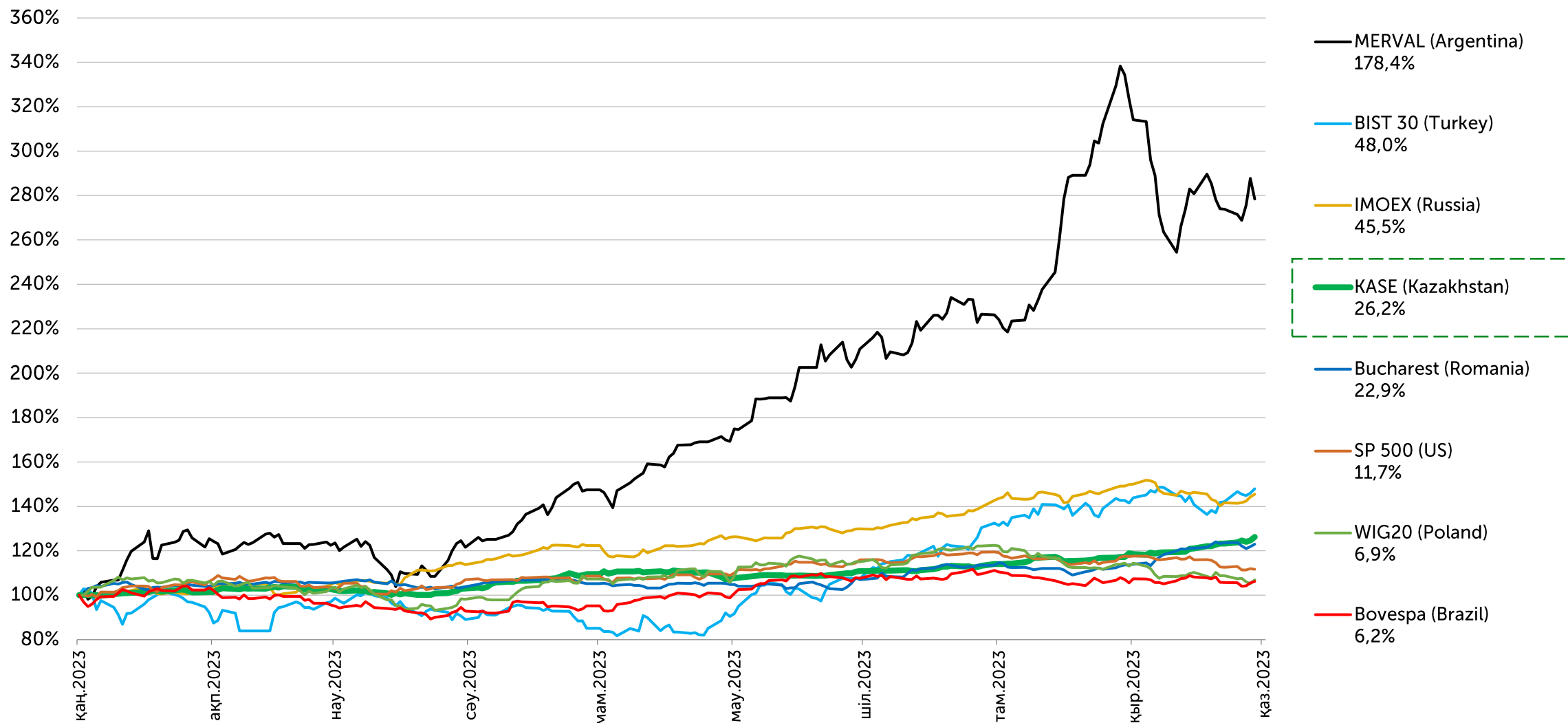


KASE индексі және әлемдік қор индекстері

KASE индексі 2023 жылы 26,2% - ға өсті



деректер 2023 жылғы 01 қаңтардан 31 қазанға

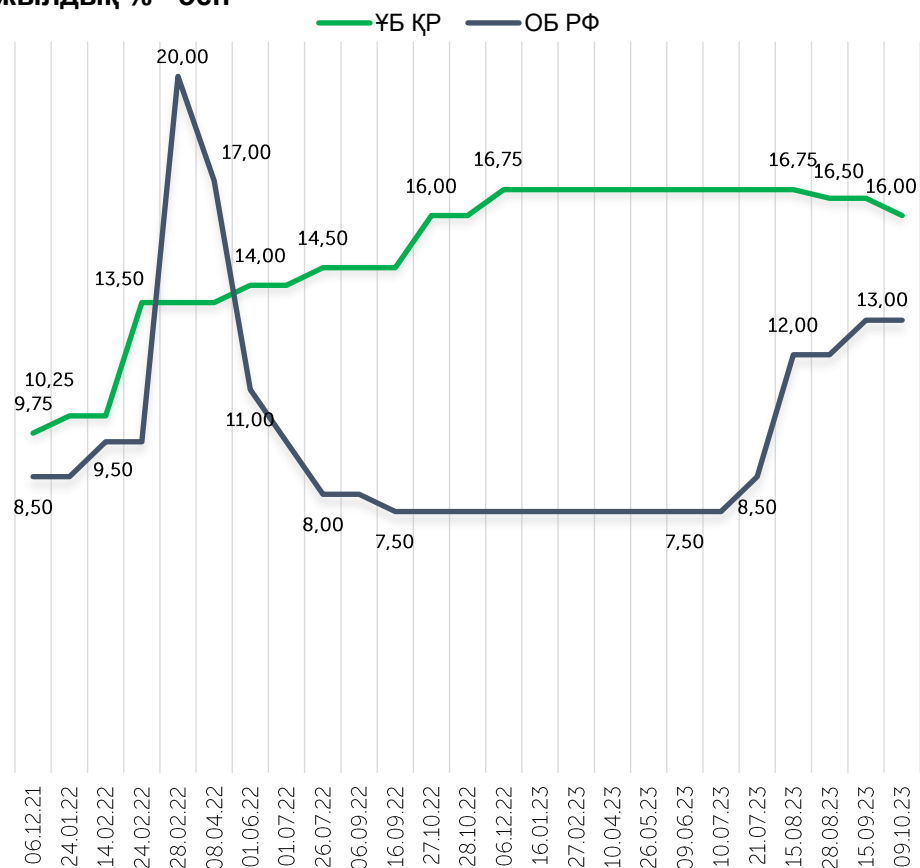




Базалық мөлшерлеме мен ТБИ өзгеру динамикасы



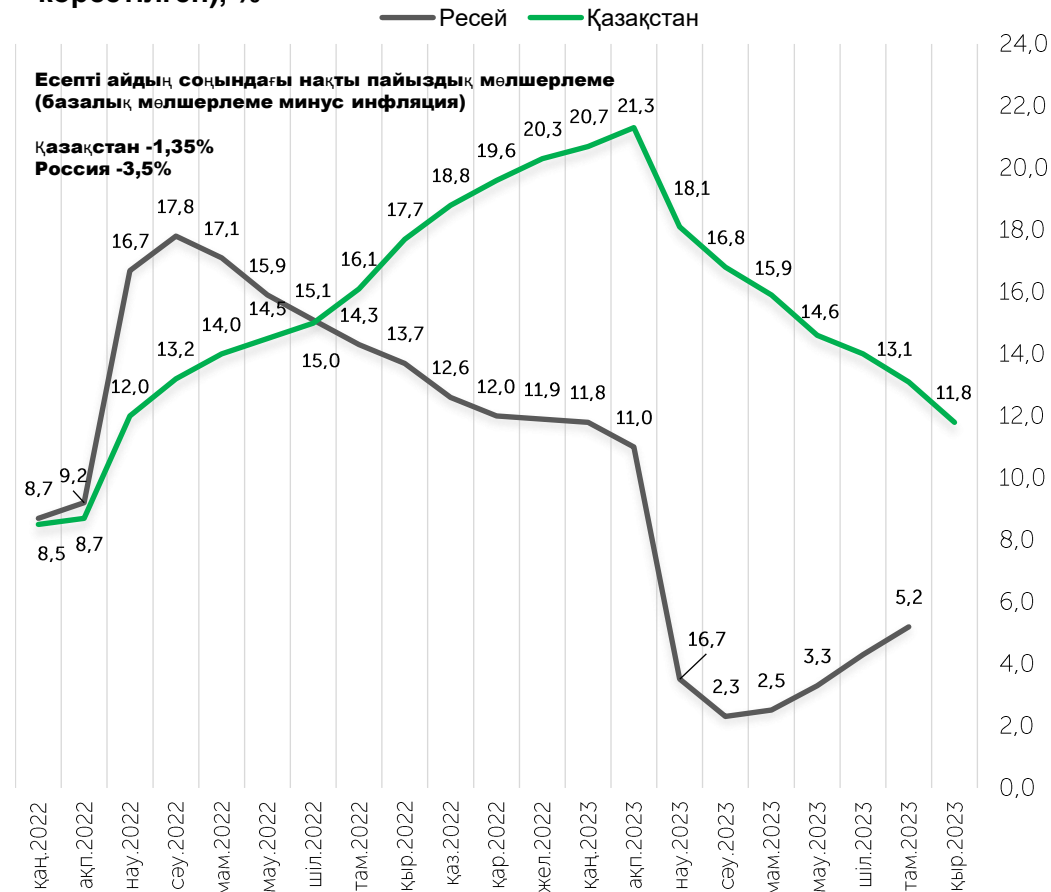
Қазақстандағы базалық мөлшерлеменің өзгеру динамикасы (РФ Орталық Банкінің базалық мөлшерлемесі қосымша көрсетілген ҚР базалық мөлшерлемесінің өзгеру сәті), жылдық % - бен



Әлемнің басқа елдерінің пайыздық мөлшерлемелері және инфляция деңгейі

Ел	Пайыздық мөлшерлеме (%)	Инфляция (CPI)
USA (FED)	5,25%	4,0%
EU (ECB)	3,75%	6,1%
UK (BOE)	4,5%	8,7%
AU (RBA)	4,10%	7,0%
JP (BOJ)	-0,10%	3,2%
IN (RBI)	6,50%	4,25%
CN (PBOC)	3,55%	0,2%
BR (BCB)	13,75%	3,94%
RU (CBR)	7,50%	2,5%

Қазақстандағы жылдық инфляцияның өзгеру динамикасы (Ресей Федерациясындағы жылдық инфляция қосымша көрсетілген), %



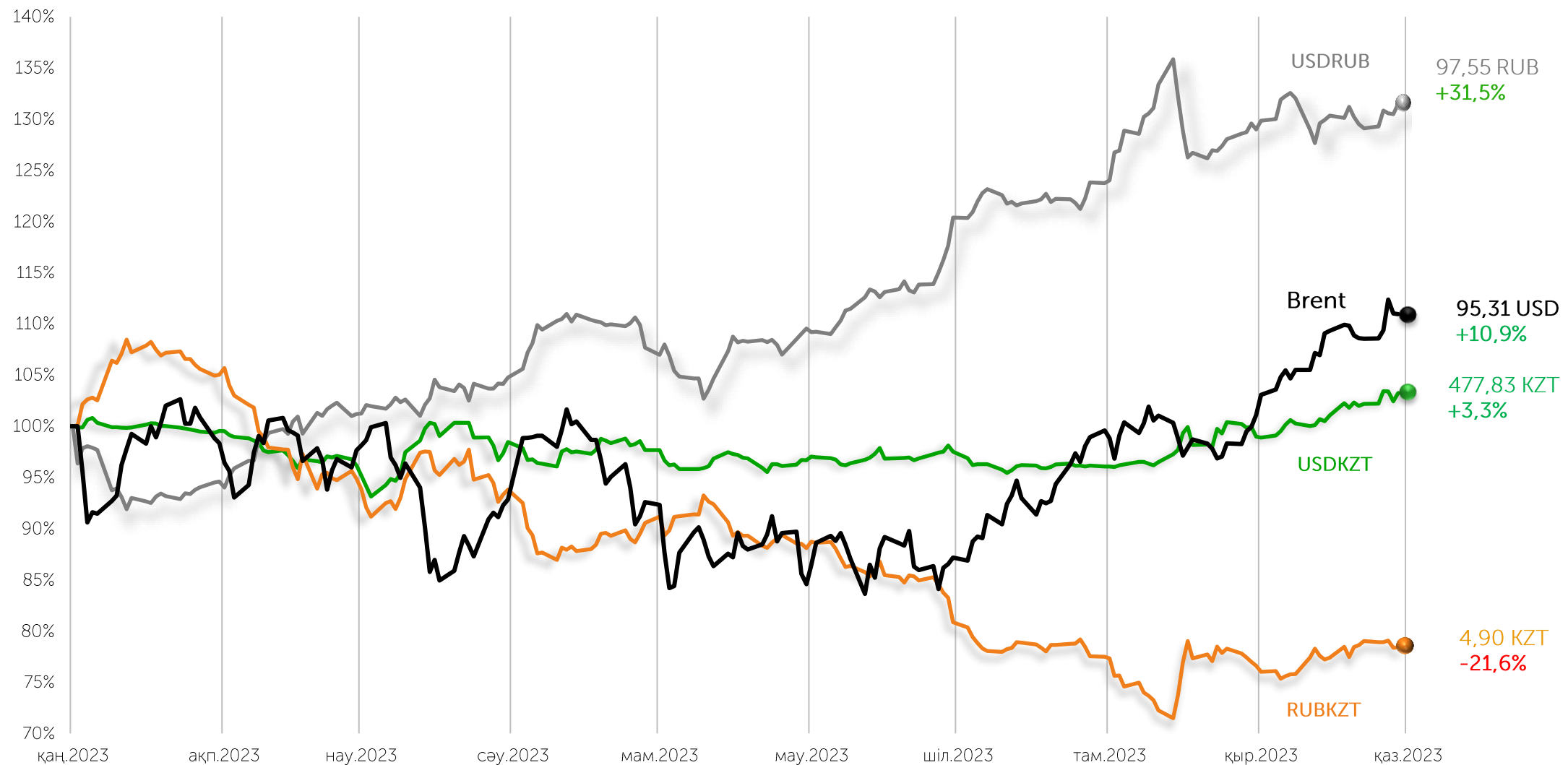
- **АҚШ ФРЖ** ақпан, наурыз, мамыр және шілде айларында ставканы 25 б.п. - ға 5,5-ке дейін көтерді;
- **ЕОБ** ставканы ақпан және наурыз айларында 50 б.п., сондай-ақ мамыр, маусым, шілде және қыркүйек айларында 25 б.п. - дан 4,5-ке дейін көтерді;
- **Қытай Халық банкі** маусым және тамыз айларында ставканы 10 б.п. - ға 3,45-ке дейін төмендетті;
- **Ресей Федерациясының Орталық Банкі** шілдеде ставканы 100 б.п. - ға, тамызда 350 б.п. - ға және қыркүйекте 100 б.п. - ға 13,0-ге дейін көтерді.



Валюта бағамдарының мұнай құнымен салыстырғандағы динамикасы



деректер 2023 жылғы 01 қаңтардан 31 қазанға



Нарық трендтері

9А 2022
9А 2023 жылға

+46%

сауда
көлемі

193,6 дан
283,4 трлн теңгеге дейін

+57%

қор нарығындағы
сауда көлемі

5,9 дан
9,2 трлн теңгеге дейін

x3,1

акциялар нарығындағы
сауда көлемі

83,9 дан
256,6 млрд теңгеге дейін

+51%

корп. облигациялар
нарығындағы
сауда көлемі

1 176,0 дан
1 777,5 млрд теңгеге дейін

2023
жылдың
басынан
бастап

+26%

KASE Индексі

3 251,64 тен
4 103,83 пунктке дейін

+27%

акциялар нарығын
қаржыландыру

21,2 ден
27,0 трлн теңгеге дейін

+100

жаңа құрал ресми тізімде

+147 мың.

жеке тұлғалар ашқан жаңа
шоттар

01.10.23
ОД – да 2 млн астам қосалқы шот



Сауда тізімдерінде

1 597 құрал, оның ішінде 969 бағалы қағаз, T + тізіміндегі 266 бағалы қағаз
9А 2023 жылға +161 бағалы қағаз, T +тізімінде + 25 бағалы қағаз



2023 жылғы 01 қазандағы жағдай бойынша

Қор нарығы			Ақша нарығы	Валюталық нарық	Деривативтер
Акциялар	Облигациялар	Өзге ОБ	Своп-операциялар	Спот	Фьючерстер
IPO / Аукциондар	Аукциондар	Қайталама нарық	RUBKZT	RUBKZT	KASE Index
Сатып алу	Қайталама нарық	Инвестициялық қорлардың ОБ	USDKZT	USDKZT	USDKZT RUBKZT
Вторичный рынок	ҚР ҚМ МБҚ	ETF	CNYKZT	CNYKZT	
Ірі компаниялар	Муниципалдық облигациялар		EURKZT	EURKZT	KZAP HSBK
ШОБ	ҚРҰБ ноттары		Авторепө	EURUSD	
Қос листинг	Шет мем МБҚ		Акциялар	USDCNY	
GDR	Корпоративтік облигациялар		Облигациялар	EURCNY	
	Облигации МФО*		МБҚ себеті		
	КҚС				
61	193	12			
87	615	26	565	22	16
Есептесулер					
T+2	T+2	T+2	от T+1 до T+1Y	T+0	T+1W
T+0 – өтімді емес БҚ	T+0 – өтімді емес БҚ	T+0	от T+0 до T+90	T+1	T+1M
				T+2	T+3M
					T+6M

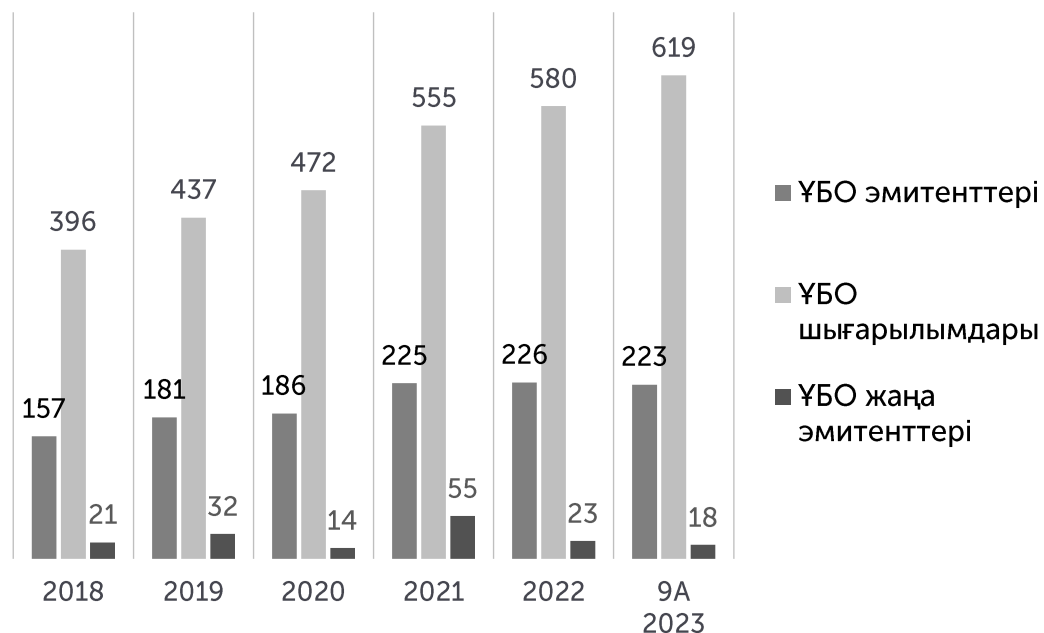
*халықаралық қаржы ұйымдарының бағалы қағаздары



KASE ресми тізімі: +13 жаңа эмитент



Қызмет салалары бойынша листингілік компаниялардың құрылымы



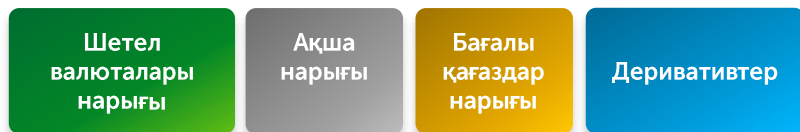
9A 2023 жылға 44 эмитенттің 100 құралы ресми тізімге енгізілді, оның ішінде 18 жаңа эмитенттің 20 құралы.

2023 жылдың 3 тоқсанында 22 эмитенттің 32 құралы ресми тізімге енгізілді, оның ішінде 7 эмитенттің 7 құралы:

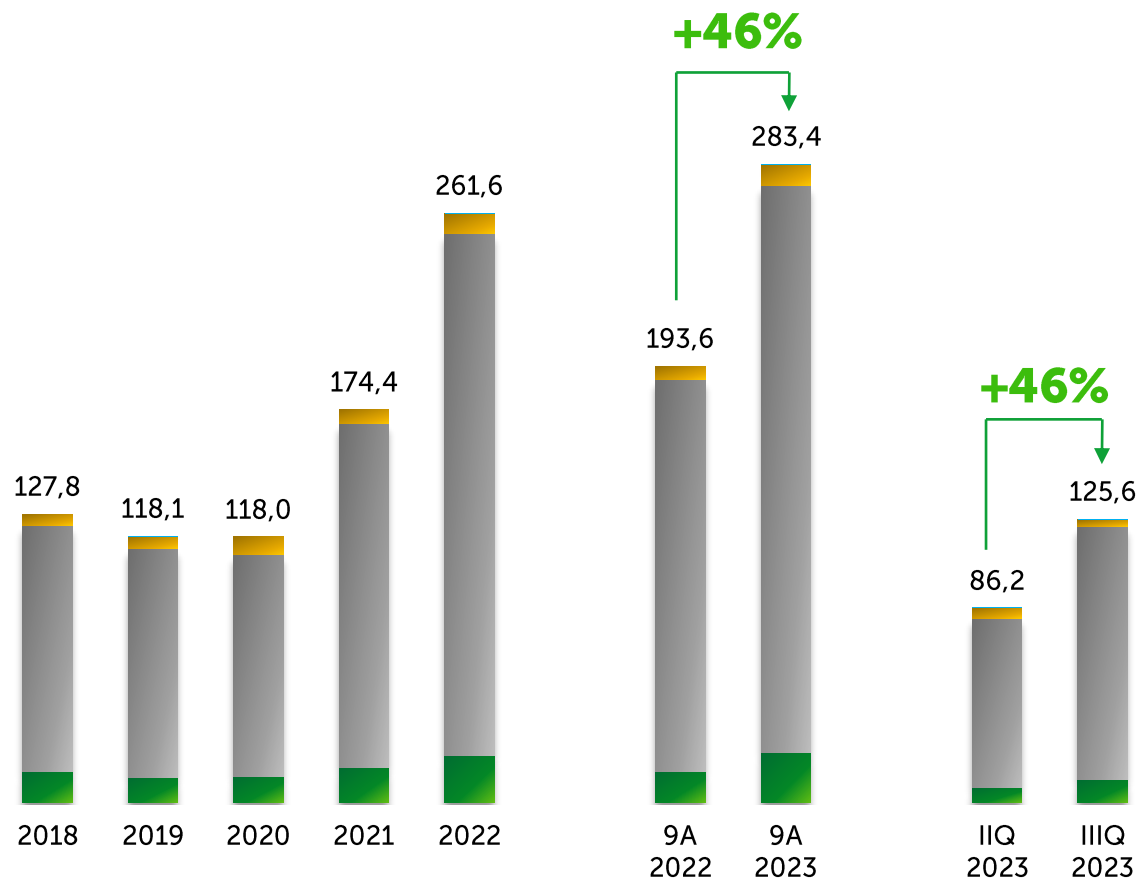
- Occidental Petroleum Corp.
- "BRBAPK" ЖШС
- "Алтын Сапа ALM" ЖШС
- "BASS Gold" ЖШС
- "ID Collect (АйДи Коллект) КА" ЖШС
- ЖШС "Вивус" МҚҰ" ЖШС«
- "Ел Орда Арнау" ЖШС



KASE нарығы: сауда көлемінің 46 %-ға өсуі



Секторлар бойынша сауда көлемінің серпіні, трлн теңге




Дереккөз : KASE




9A 2023 жыл 9A 2022 жылға

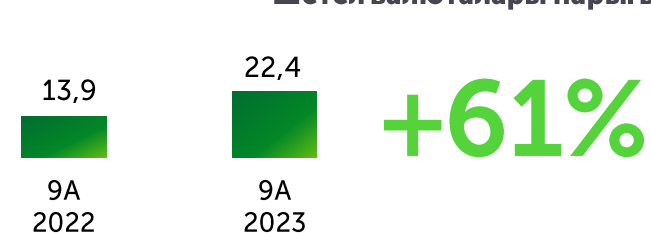
Жалпы сауда көлемі



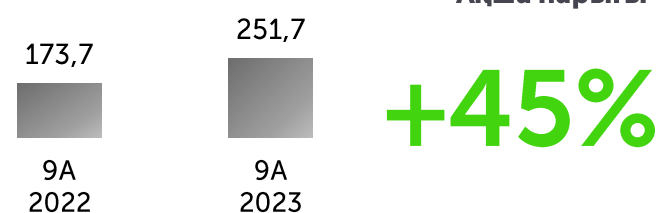
Бағалы қағаздар нарығы



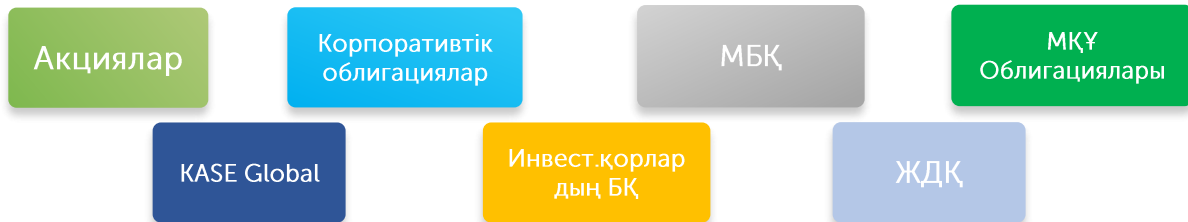
Шетел валюталары нарығы



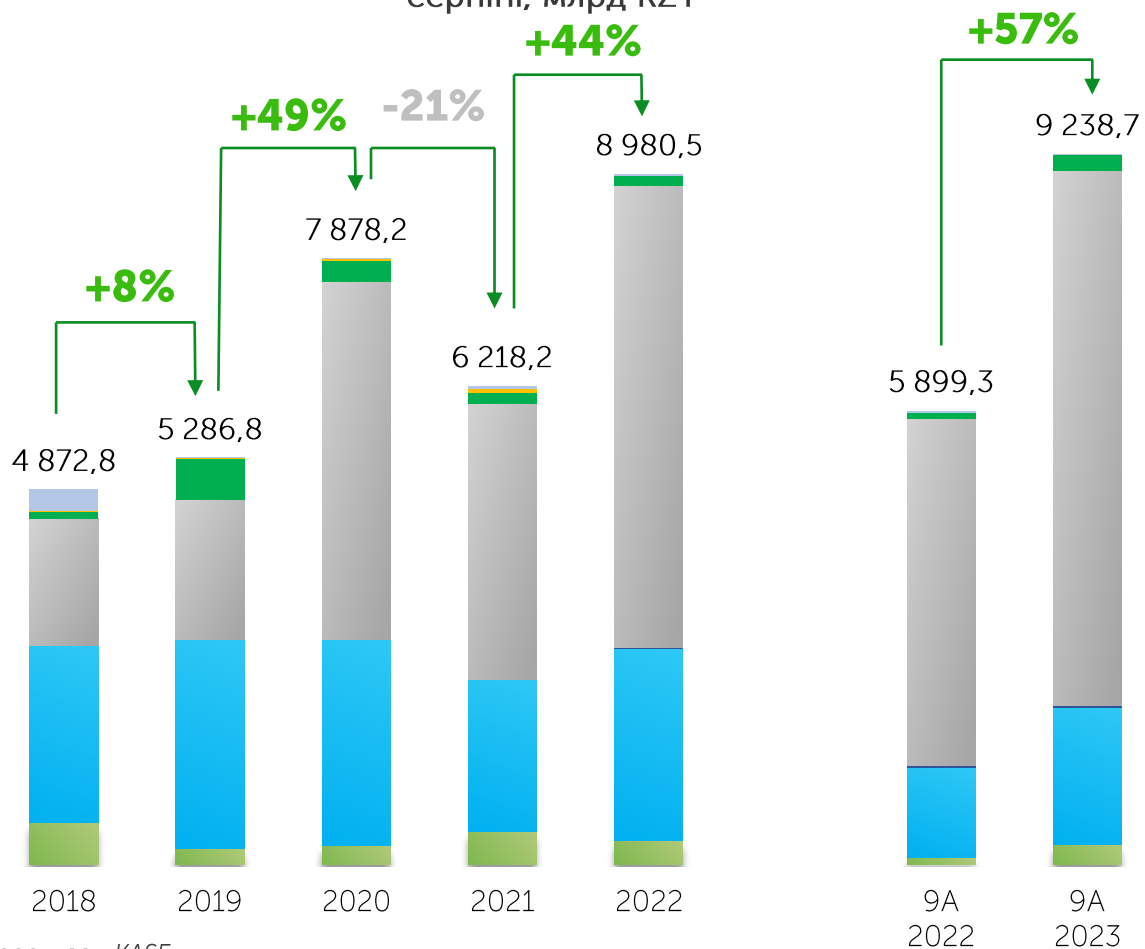
Ақша нарығы



Қор нарығының көлемі мен құрылымы

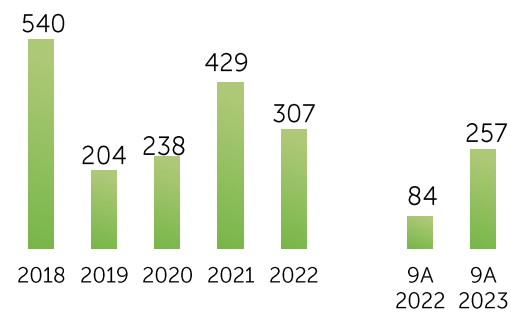


Қор нарығының секторлары бойынша сауда-саттық көлемінің серпіні, млрд KZT



Дереккөз: KASE

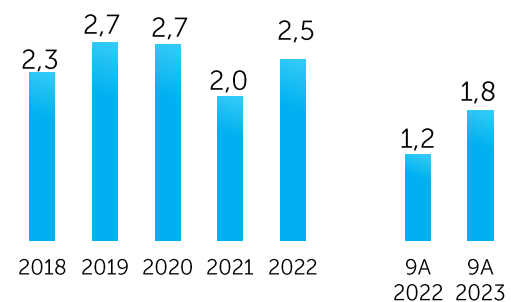
млрд KZT



Акциялар

Year	Тренд	Мәміле көлемі
9A 2023	+3,1	516 356
2022	-28%	516 318
2021	+80%	456 451
2020	+17%	195 687
2019	-62%	103 222

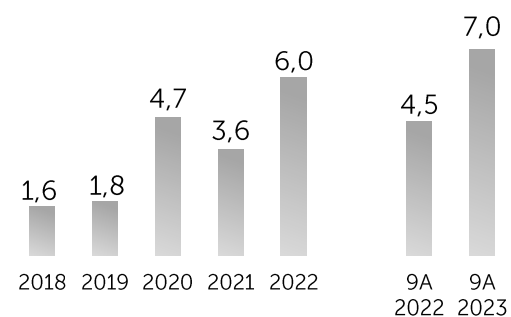
трлн KZT



Корпоративтік облигациялар

Year	Тренд	Мәміле көлемі
9A 2023	+51%	29 586
2022	+26%	18 481
2021	-26%	8 839
2020	-1%	3 203
2019	+18%	2 704

трлн KZT

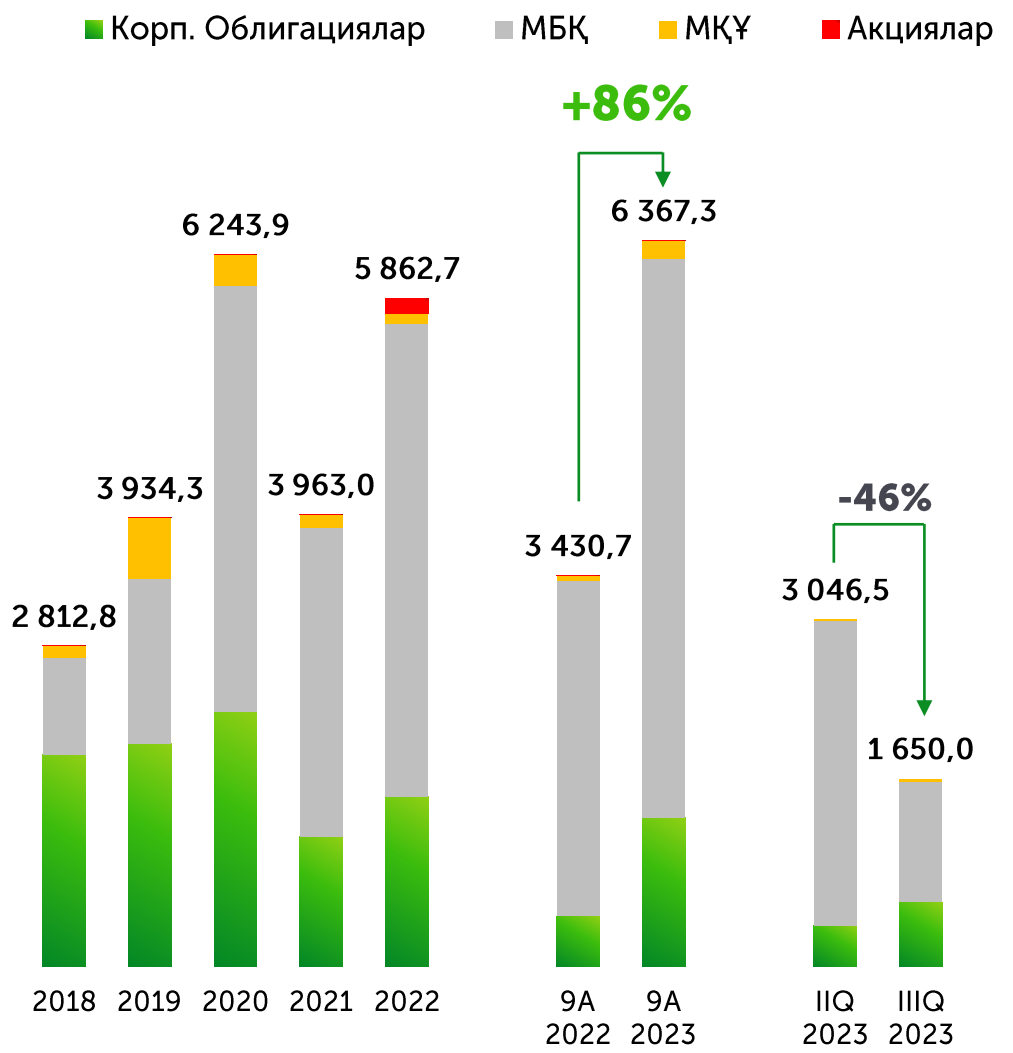


МБҚ

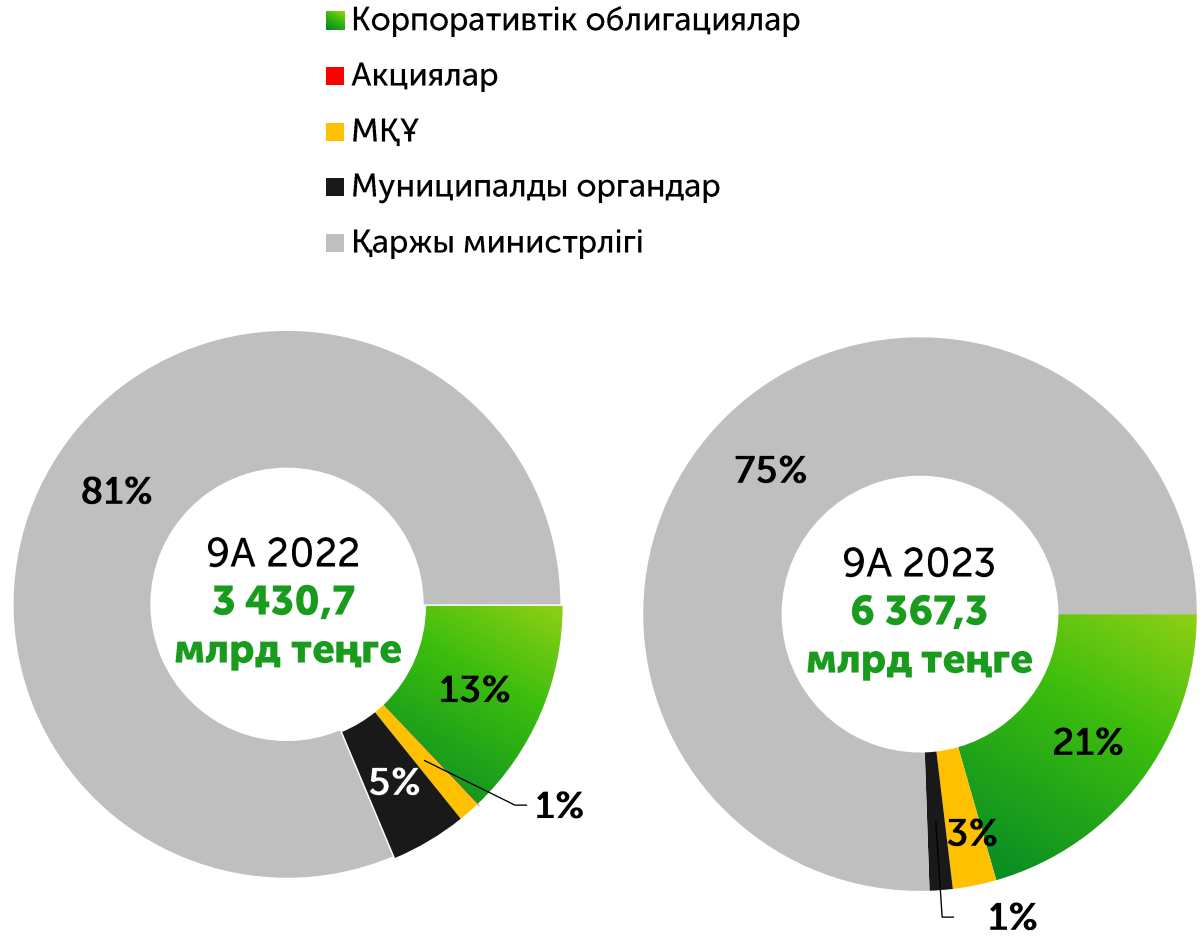
Year	Тренд	Мәміле көлемі
9A 2023	+54%	4 159
2022	+68%	3 420
2021	-23%	2 557
2020	+155%	1 859
2019	+11%	8 887

Қаржыландыруды тарту нарығы: тарту көлемінің 86 % - ға өсуі

Бастапқы орналастыру көлемі, млрд теңге



Бастапқы нарықтың 9А 2023 жылға құрылымы, млрд теңге



KASE Индексінің динамикасы

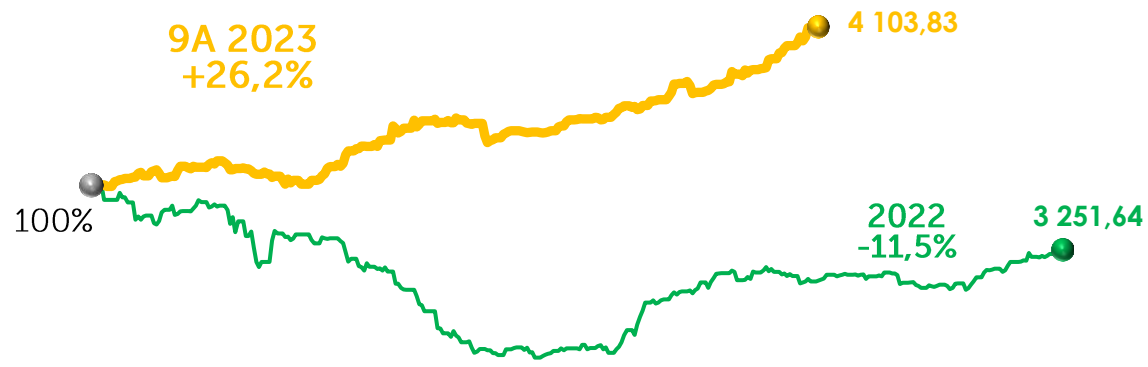
KASE Индексінің 26,2 % - ға өсуі



Компания	Free float, %	Индекстегі үлес, %	Қаржыландыру, млрд KZT		Сауда көлемі 9А 2023, млн тенге
			жай акциялар	прив. акции	
Банк ЦентрКредит	40,4	6,8	134,9	0,2	2 352,3
Народный банк	30,5	14,5	1 644,6	–	11 310,4
Кселл	34,1	14,4	397,8	–	8 174,7
КЕГОК	10,0	4,8	387,0	–	939,3
КазМунайГаз	3,0	14,3	7 230,0	–	144 663,9
Kaspi.kz	24,6	14,6	8 787,8	–	3 051,7
Казатомпром	25,0	18,3	4 918,4	–	6 568,7
Казахтелеком	19,2	8,4	356,6	7,5	5 234,5
КазТрансОйл	10,0	3,9	319,2	–	6 891,1
Итого			24 176,4	7,7	189 186,5

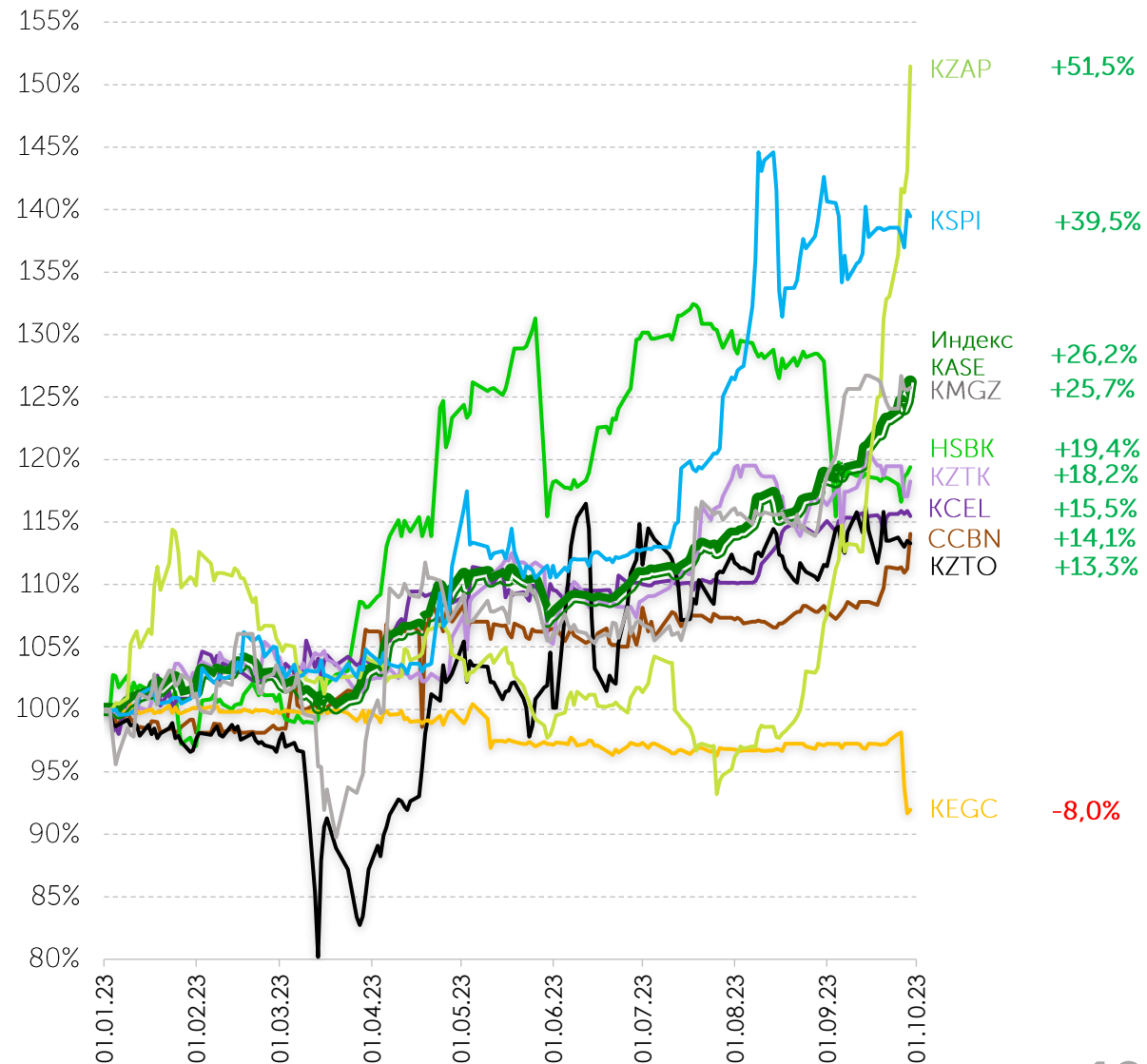
2023 жылғы 03 ақпаннан бастап KASE Индексінің өкілдік тізіміне "КазМунайГаз" ҰК"АҚ жай акциялары енгізілді

KASE индексі в 2022 – 9М 2023



* 2023 жылғы 01 қазандағы жағдай бойынша деректер
Дереккөз: KASE

KASE Индексінің құрамдас бөліктерінің динамикасы





Қайталама нарықтағы ҚазМұнайГаз сауда көлемі



08

ЖЕЛТОҚСАН



T + 2 схемасы бойынша қазақстандық теңгеде қайталама нарықта сауда-саттық қайта жанданды

Орналастырылған акциялар саны

18 303 584 акция

(Компанияның орналастырылған акцияларының жалпы санының 3%)

Компания капитализациясы

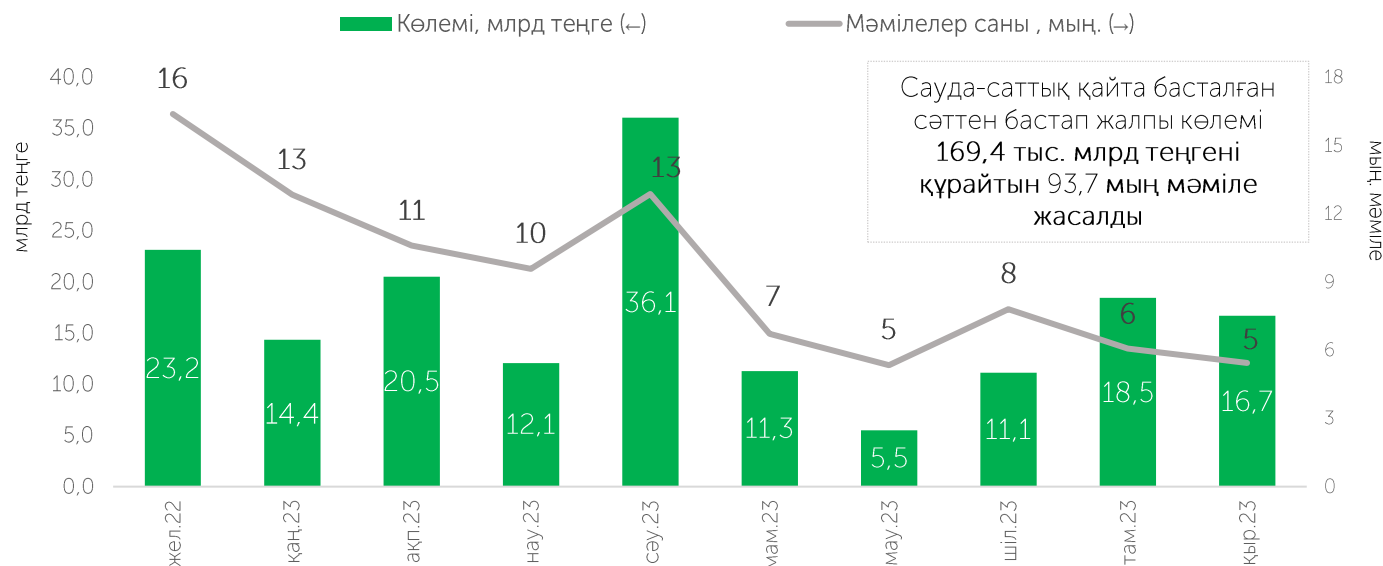
(01.10.2023-ке)

7 230,0 млрд теңге

Маркет-мейкерлер



Сауда-саттық қайта басталған күннен бастап қайталама нарықтағы мәмілелердің көлемі мен саны



Сауда-саттық қайта басталған сәттен бастап жалпы көлемі 169,4 тыс. млрд теңгені құрайтын 93,7 мың мәміле жасалды

Бағаның өзгеру динамикасы, теңге

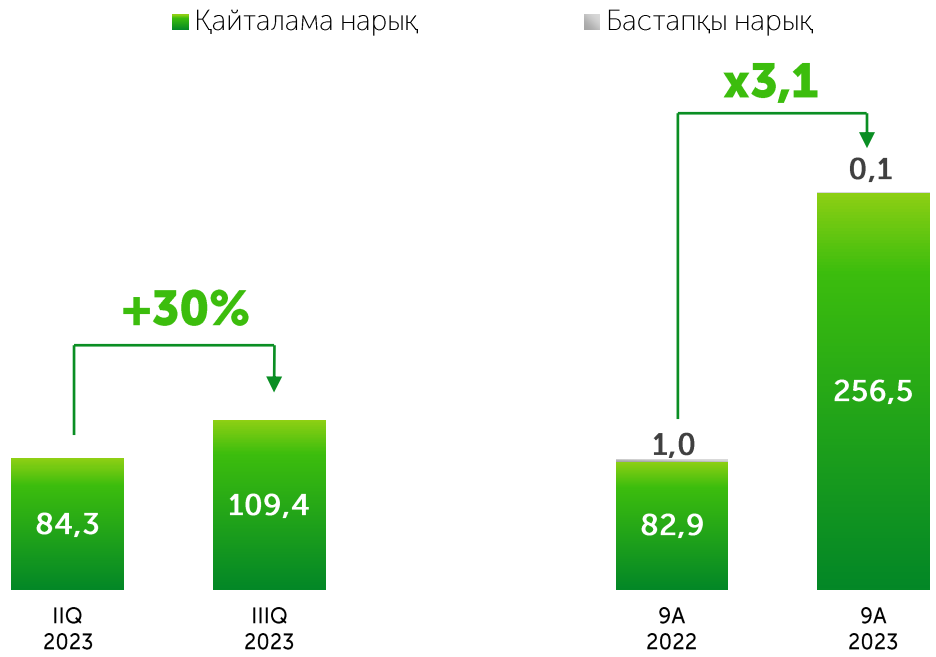
+41% орналастыру күнінен бастап

+26% 2023 жылдың басынан бастап



Акциялар нарығы: сауда-саттық көлемінің 3,1 есе өсуі

Мәмілелер көлемі,
млрд теңге



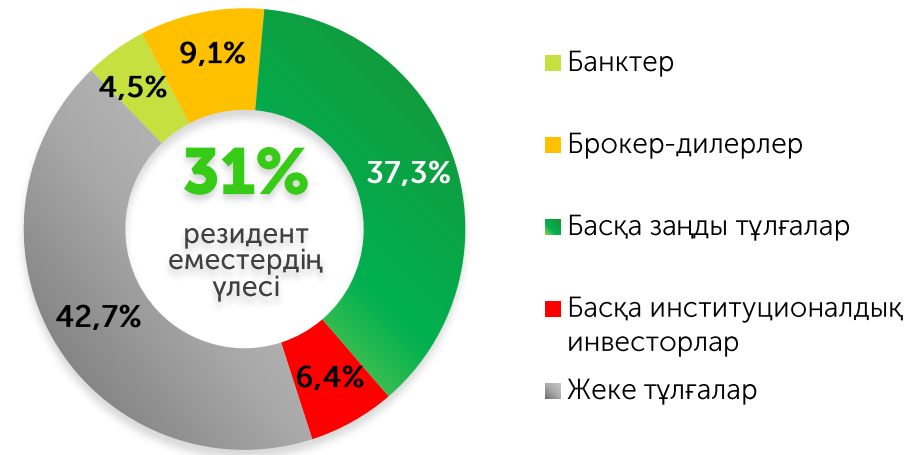
акциялардың қайталама нарығында:

1,4
млрд теңге
сауда-саттықтың
орташа тәуліктік
көлемі

2 822
мәмілелердің
орташа тәуліктік
саны

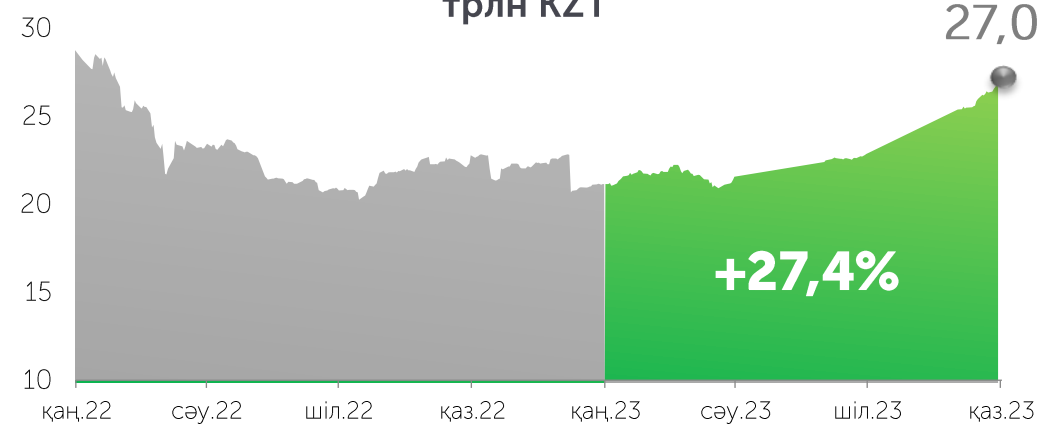
497,0
мың. теңге
орташа көлемі

9A 2023 үшін қайталама нарықтағы
инвесторлар құрылымы*

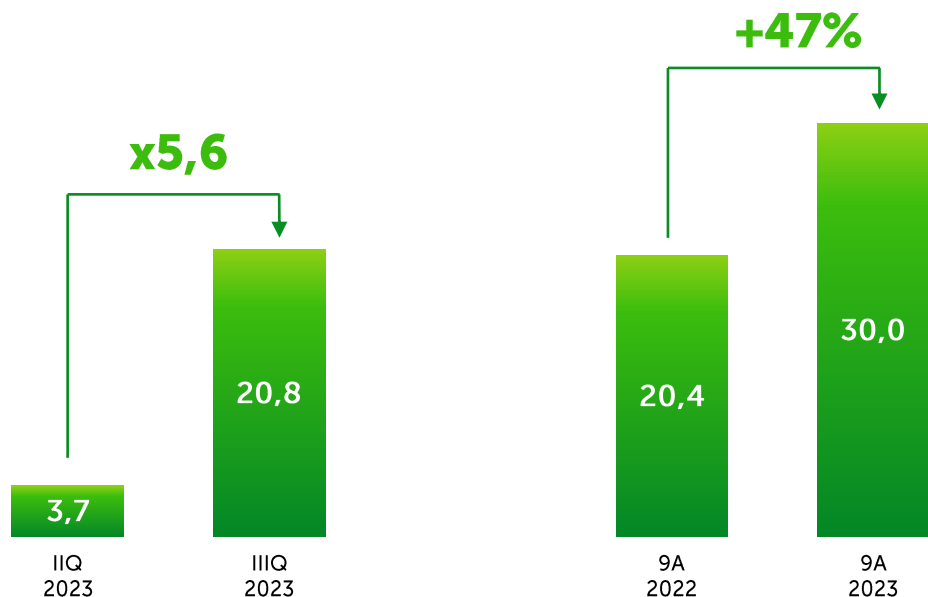


* ірі мәмілелер мен тұрақты емес сипаттағы мәмілелерді есепке алмай, қайталама нарықтағы акциялар сауда-саттығының жалпы брутто-айналымынан

Акциялар нарығын қаржыландыру,
трлн KZT



Мәмілелер көлемі,
млрд теңге



163,8

млн теңге
сауда-саттықтың
орташа тәуліктік
көлемі

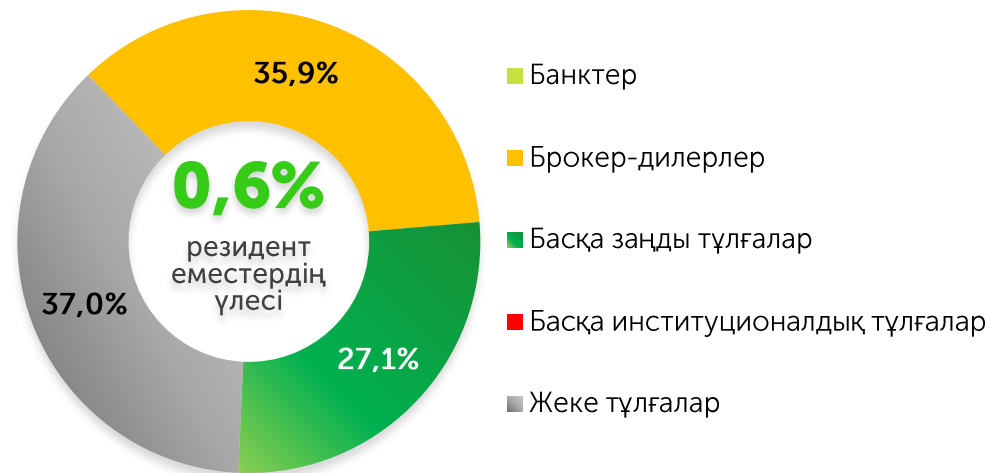
233

мәмілелердің
орташа тәуліктік
саны

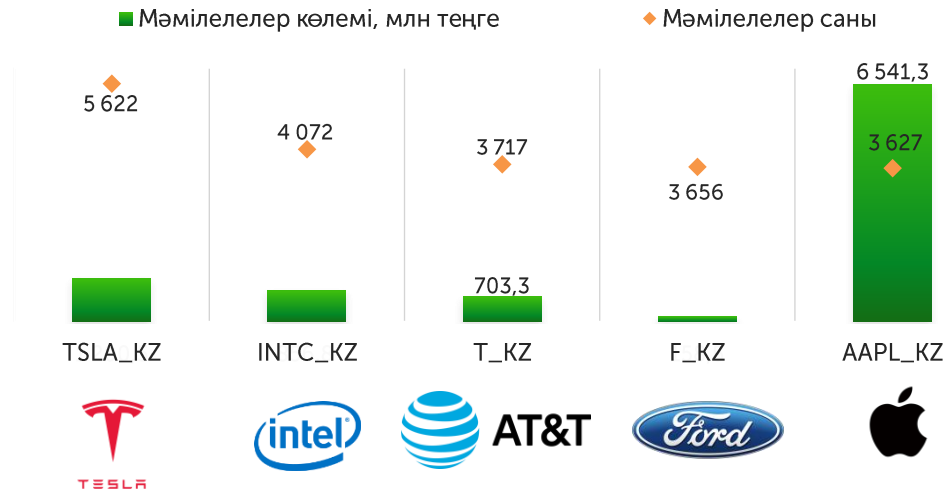
702,2

мың. теңге
бір мәміленің
орташа көлемі

9A 2023
инвесторларының құрылымы



9A 2023 қорытындысы бойынша KASE Global
секторының ең танымал 5 акциясы

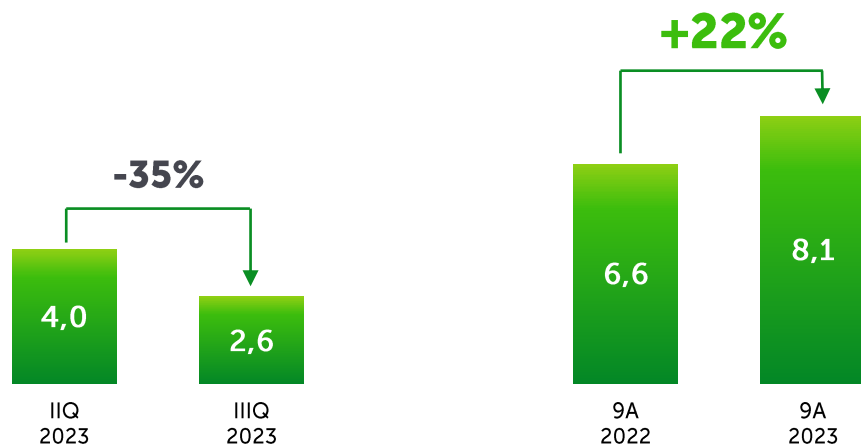


Инвестициялық қорлардың бағалы қағаздары және ЖДҚ

2023 жылдың 01 қазандағы жағдай бойынша KASE ресми тізімінде 5 басқарушы ұйымның 18 құралы және 6 ETF бар

2023 жылдың 01 қазандағы жағдай бойынша KASE ресми тізімінде 5 жаһандық депозитарлық қолхат бар

Инвестициялық қорлардың бағалы қағаздары мәмілелерінің көлемі, млрд теңге

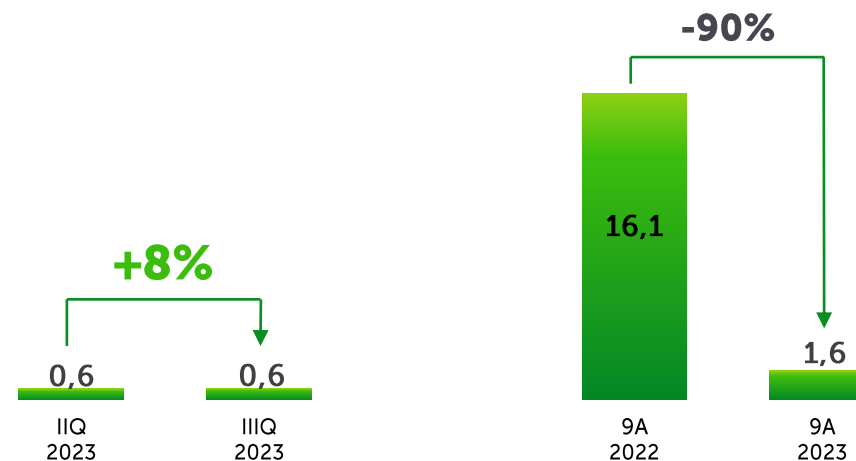


9A 2023 үшін инвестициялық қорлардың бағалы қағаздары инвесторларының құрылымы



- Банктер
- Брокер-дилерлер
- Басқа заңды тұлғалар
- Басқа институционалдық инвесторлар
- Жеке тұлғалар

Туынды бағалы қағаздармен (ЖДҚ) мәмілелер көлемі, млрд теңге



9A 2023 жылғы үшін ЖДҚ инвесторларының құрылымы

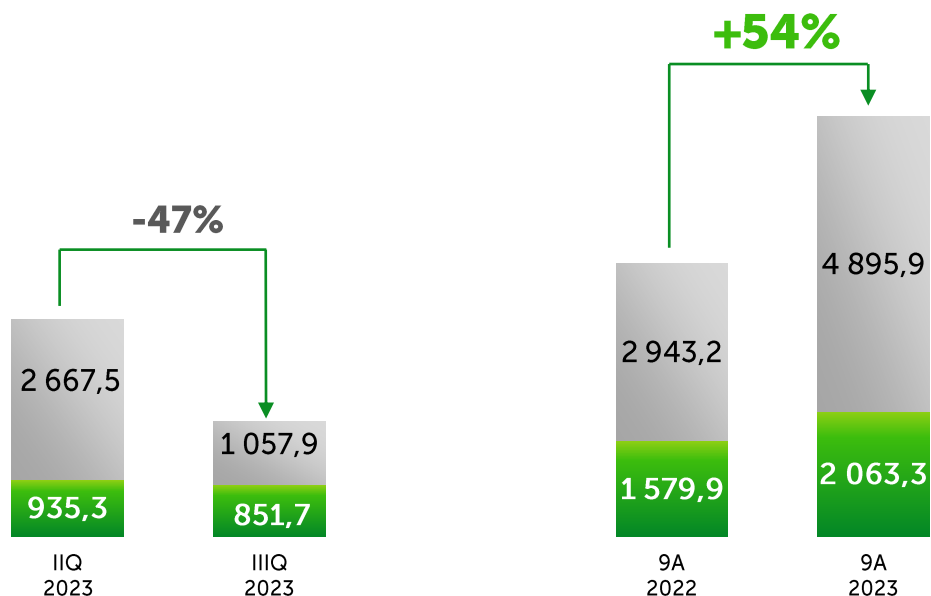




МБҚ нарығы: сауда көлемінің 54 %-ға өсуі

Мәмілелер көлемі, млрд теңге

■ Қайталама нарық ■ Бастапқы нарық



38,0

млрд теңге
сауда-саттықтың
орташа тәуліктік
көлемі

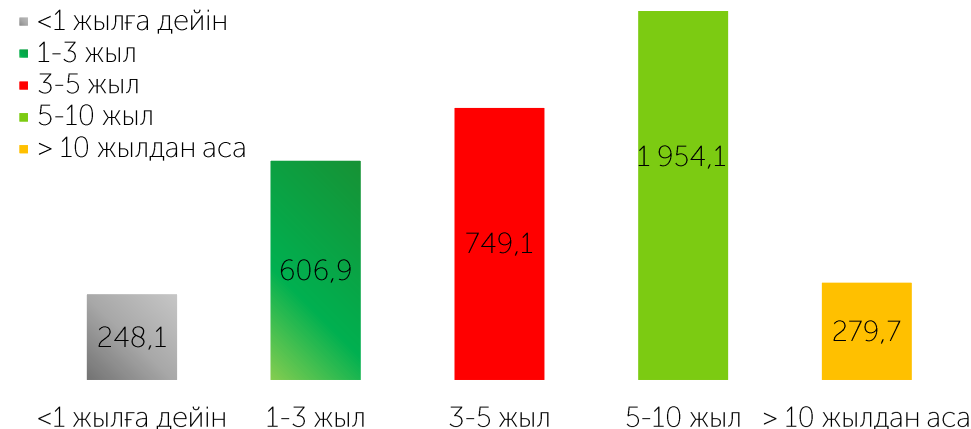
23

мәмілелердің
орташа тәуліктік
саны

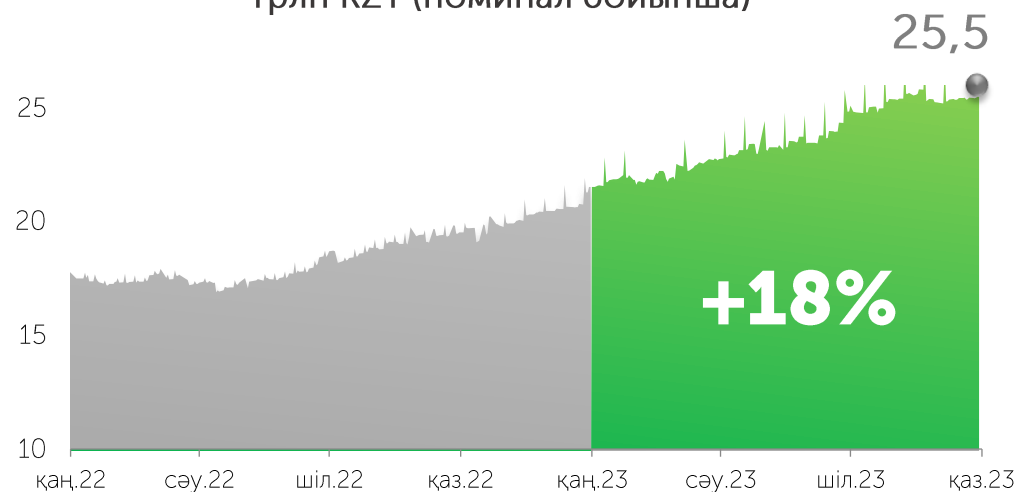
1,7

млрд теңге
бір мәміленің
орташа көлемі

Өтеуге дейінгі мерзім бойынша бастапқы нарықта МБҚ орналастыру құрылымы, млрд теңге



KASE - дегі сауда жасайтын мемлекеттік борыш сомасы, трлн KZT (номинал бойынша)

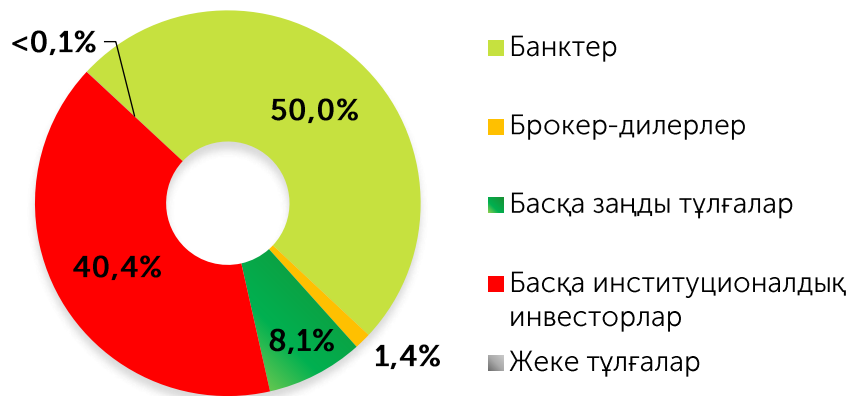




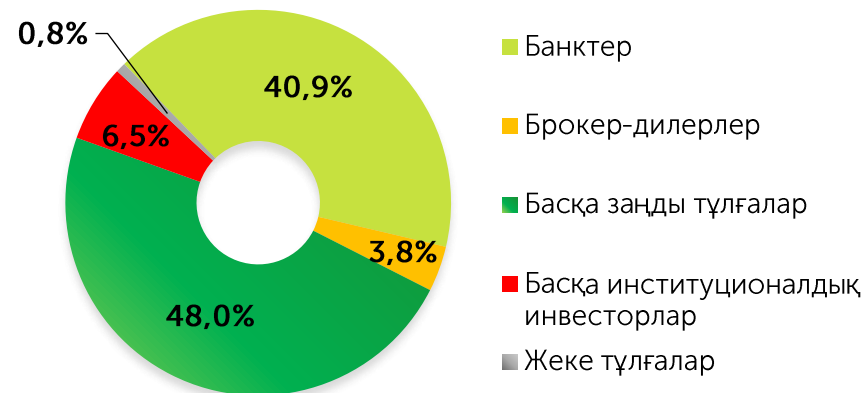
МБҚ нарығының инвесторлық базасы:

~ 6,9% - қайталама сауда-саттықтағы резидент еместердің үлесі

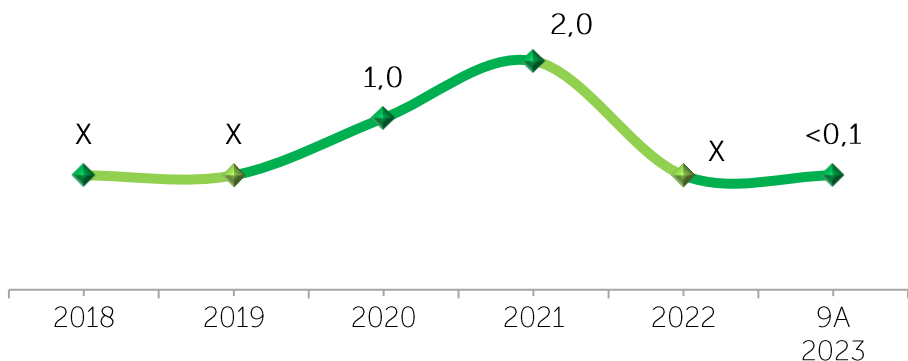
9А 2023 үшін бастапқы нарықтағы инвесторлардың құрылымы



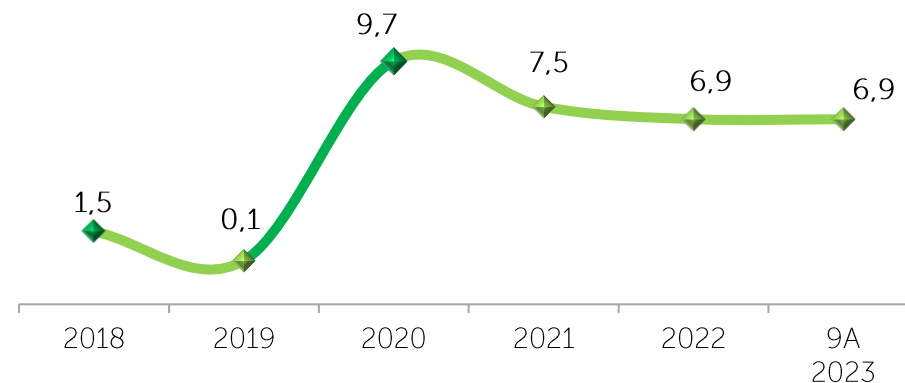
9А 2023 үшін қайталама нарықтағы инвесторлар құрылымы



Бастапқы нарықтың жалпы айналымындағы резидент еместердің үлесі, %

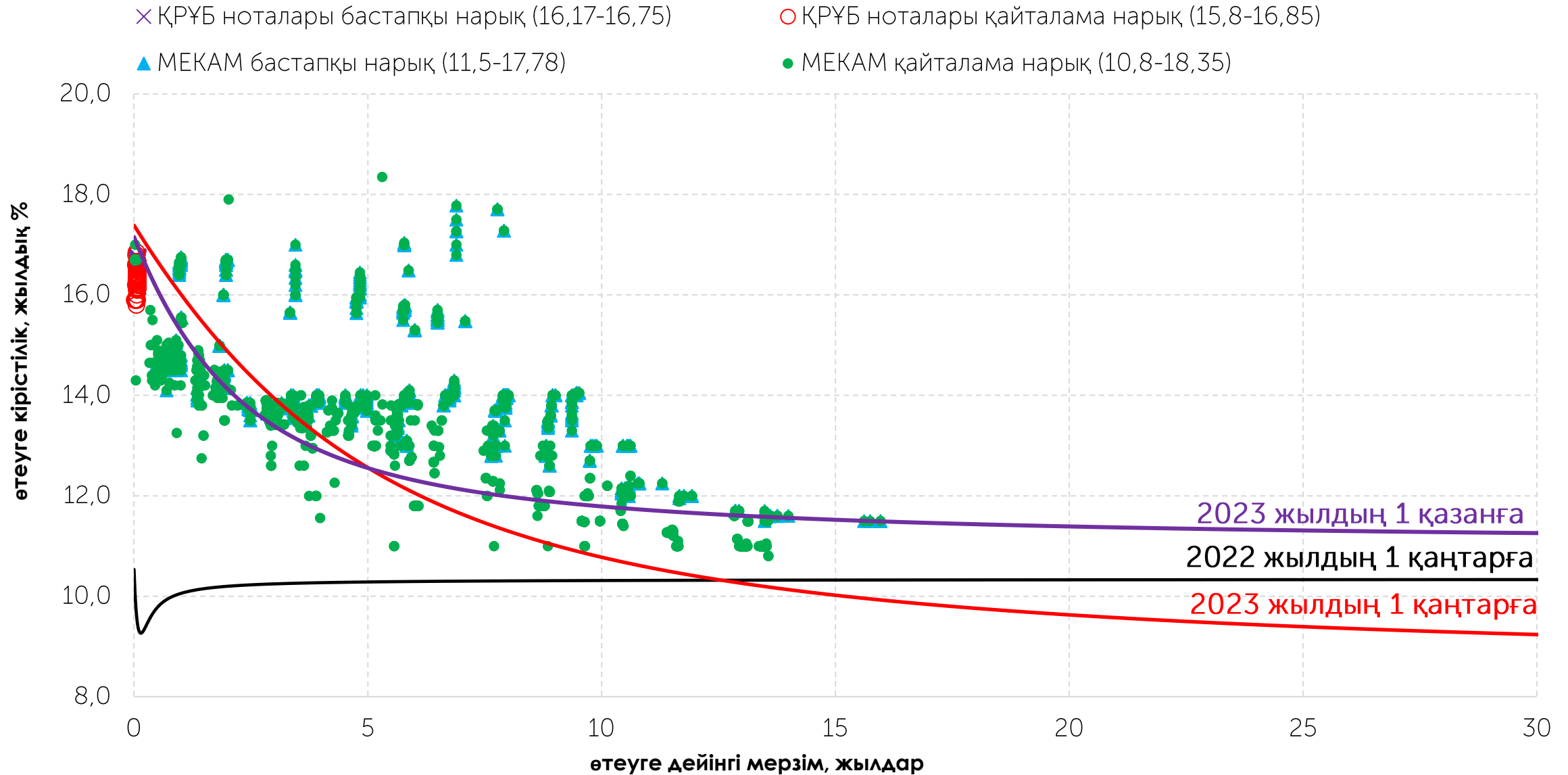


Қайталама нарықтың жалпы айналымындағы резидент еместердің үлесі, %



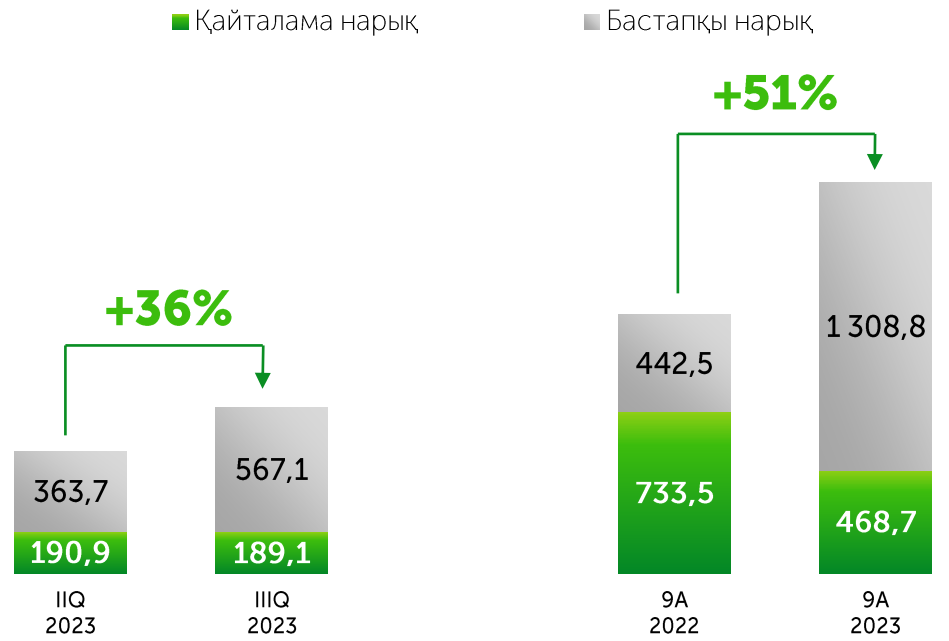


9А 2023 үшін МБҚ кірістілігі және МБҚ кірістілік қисығы орналастыру кезінде МЕКАМ жылдық 11,50% - дан 17,78% - ға дейін



Корпоративтік облигациялар нарығы сауда-саттық көлемінің 51% - ға өсуі

Мәмілелер көлемі,
млрд теңге



9,7
млрд теңге

сауда-саттықтың орташа тәуліктік көлемі

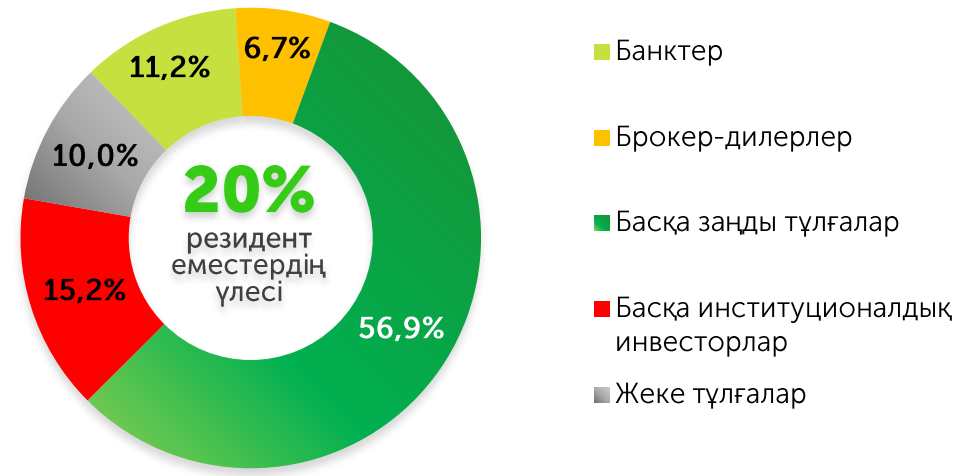
162

мәмілелердің орташа тәуліктік саны

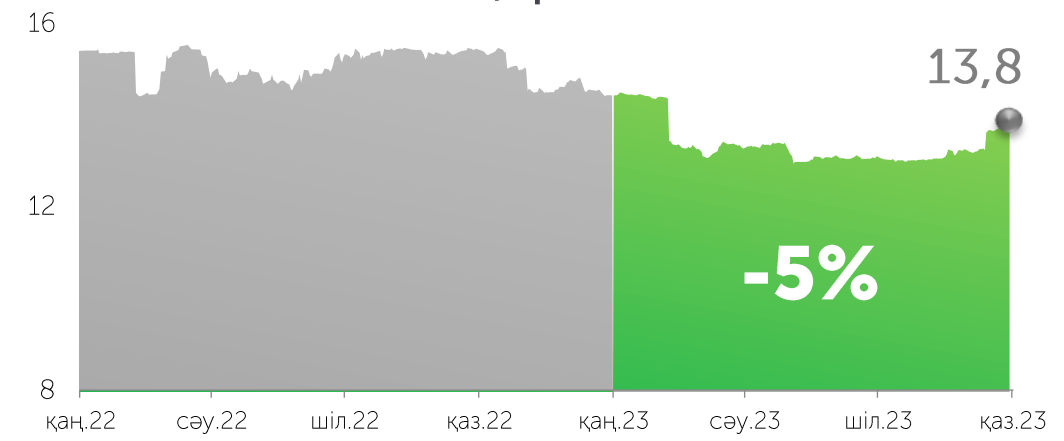
60,1

млн теңге бір мәміленің орташа көлемі

9A 2023 үшін қайталама нарықтағы инвесторлар құрылымы



Айналыстағы корпоративтік борыш көлемі, трлн KZT





9А 2023 жылғы корпоративтік облигацияларды орналастыру (1/3)



"Қазақстанның орнықтылық қоры" АҚ

14 шығарылым

Мерзімі

1,0-7,0 жыл

Көлемі:

301,6 млрд KZT

Өтеуге кірістілік

14,97-18,76 % жылдық



"KEGOC" АҚ

Мерзімі

14,7 жыл

Көлемі:

16,9 млрд KZT

Өтеуге кірістілік :

19,23-19,53% жылдық



"КазАгроФинанс" АҚ

2 шығарылым

Мерзімі

6,0 – 7,0 жыл

Көлемі :

30,3 млрд KZT

Өтеуге кірістілік :

18,65-18,75% жылдық



"Қазақстан Тұрғын үй Компаниясы" АҚ

Мерзімі

28,0 жыл

Көлемі :

39,3 млн KZT

Өтеуге кірістілік :

0,10% жылдық



"Форпост" ЖШС

Мерзімі

1,0 жыл

Көлемі :

3,7 млрд KZT

Өтеуге кірістілік :

10,75 % жылдық (USD мен)



ЛОГИКОМ

Мерзімі

5 жыл

Көлемі :

5,0 млрд KZT

Өтеуге кірістілік :

22,00% жылдық



"RG Brands Kazakhstan" ЖШС

Мерзімі

10,0 жыл

Көлемі :

11,0 млрд KZT

Өтеуге кірістілік :

30,00 % жылдық



Банк развития
Казахстана

"Қазақстан Даму Банкі" АҚ

3 шығарылым

Мерзімі

1,0-12,0 жыл

Көлемі:

75,5 млрд KZT

Өтеуге кірістілік :

0,50 % /15,25% жылдық

2,0%+TONIA



9А 2023 жылғы корпоративтік облигацияларды орналастыру (2/3)

SOLVA

"МФО
ОнлайнКазФинанс" АҚ
6 шығарылым

Мерзімі
0,6-2,0 жыл

Көлемі:
26,1 млрд KZT

Өтеуге кірістілік :
21,00-22,75% /
10,00% (USD мен) жылдық

R-FINANCE
МИКРОКАРЖЫ ҰЙЫМЫ
МИКРОФИНАНСОВАЯ ОРГАНИЗАЦИЯ

"R-Finance"
Микроқаржы ұйымы"
ЖШС

3 шығарылым

Мерзімі
1,0-3,0 жыл

Көлемі:
1,6 млрд KZT

Өтеуге кірістілік :
20,00-25,00 % жылдық

swisscapital

ЖШС "Swiss Capital
(Свисс Капитал)" МҚҰ"

2 шығарылым

Мерзімі
2,0 жыл

Көлемі:
3,2 млрд KZT

Өтеуге кірістілік :
10,50-22,50 % жылдық

birinshi lombard

"Birinshi Lombard" ЖШС

Мерзімі
2,0 жыл

Көлемі:
1,0 млрд KZT

Өтеуге кірістілік :
24,00 % жылдық

TURBOMONEY
срочные займы онлайн

МҚҰ аФинанс

Мерзімі
2,0 жыл

Көлемі:
44,9 млн KZT

Өтеуге кірістілік:
11,00% (USD мен) жылдық

KMF

"КМФ (КМФ)"
Микроқаржылық ұйымы"

2 шығарылым

Мерзімі
1,0 жыл

Көлемі:
20,0 млрд KZT

Өтеуге кірістілік:
20,00% жылдық

Toyota Financial Services

ЖШС "Тойота Файнаншл
Сервисез Қазақстан"
МҚҰ"

Мерзімі
1,0 жыл

Көлемі:
5,0 млрд KZT

Өтеуге кірістілік :
17,00 % жылдық

С Е Й Ф
ЛОМБАРД

ЖШС "Сейф-Ломбард"

Мерзімі
3,0 жыл

Көлемі:
849,6 млн KZT

Өтеуге кірістілік :
21,00 % жылдық



9А 2023 жылғы корпоративтік облигацияларды орналастыру (3/3)

Bereke Bank

АҚ "Bereke Bank"

Мерзімі

9,0 жыл

Көлемі:

400,9 млрд KZT

Өтеуге кірістілік:

14,00-16,00 % жылдық

BANK RBK

"Bank RBK" Банкі" АҚ

3 шығарылым

Мерзімі

9,6-10,0 жыл

Көлемі:

32,9 млрд KZT

Өтеуге кірістілік :

4,00-19,75 % жылдық

HOME CREDIT BANK

Для лучшей жизни

АҚ "Home Credit Bank"

4 шығарылым

Мерзімі

2,0-3,0 жыл

Көлемі:

30,3 млрд KZT

Өтеуге кірістілік :

17,30-18,00 % жылдық

RETAM

RETAM

"RETAM" ЖМАИҚ" АҚ

Мерзімі

7,0 жыл

Көлемі:

6,5 млрд KZT

Өтеуге кірістілік :

30,00 % жылдық



"BRBAPK" ЖШС

Мерзімі

5,0 жыл

Көлемі :

492,5 млн KZT

Өтеуге кірістілік :

21,00 % жылдық

"Алтын Сапа ALM" ЖШС

Мерзімі

2,0 жыл

Көлемі :

1,5 млрд KZT

Өтеуге кірістілік :

25,00 % жылдық

"Ел Орда Арнау" ЖШС

Мерзімі

2,0 жыл

Көлемі :

2,0 млрд KZT

Өтеуге кірістілік :

25,00 % жылдық



"Capital Leasing Group
(Капитал Лизинг Групп)"
ЖШС

Мерзімі

2,0 жыл

Көлемі :

20,0 млн KZT

Өтеуге кірістілік :

22,00 % жылдық



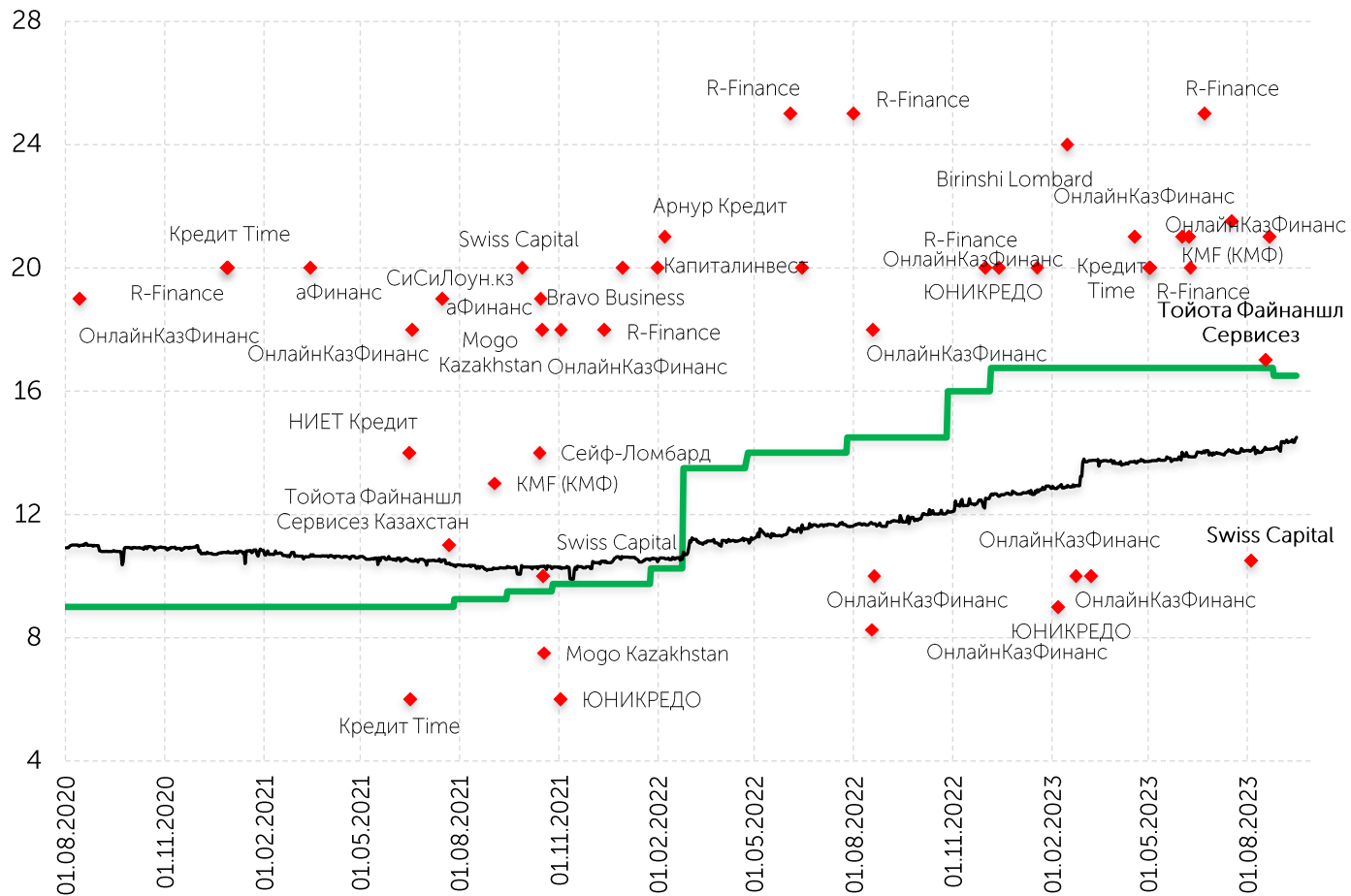
Микроқаржы ұйымдарының облигациялары



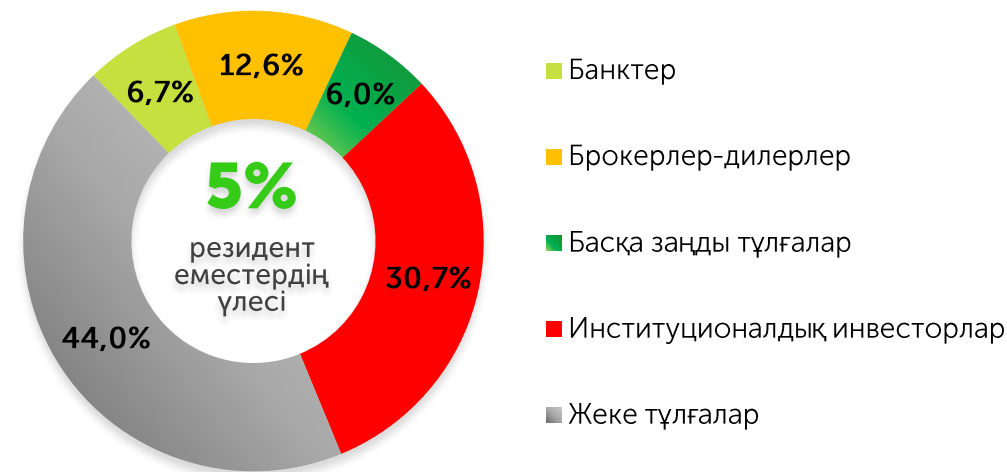
Нарықтық орналастыру

— Базалық мөлшерлеме — KASE_BMY ◆ Кірістілік, % жылдық

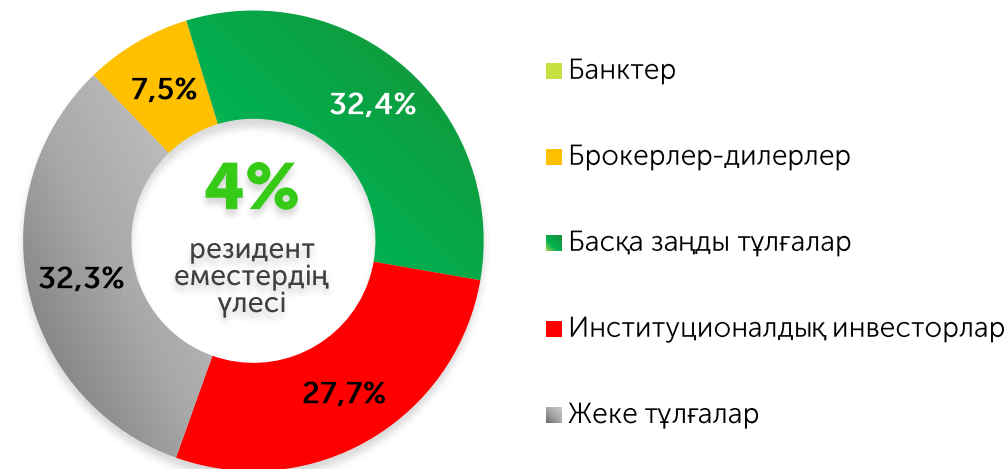
жылдық 11,0% - дан 25,0% - ға дейін (теңгемен)
жылдық 6,0% - дан 10,0% - ға дейін (USD-мен)



Орналастыру кезіндегі инвесторлардың құрылымы

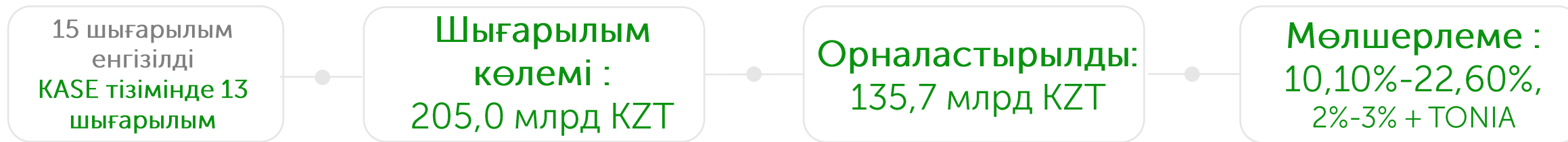


Қайталама нарықтағы инвесторлардың құрылымы





KASE-дегі ESG облигацияларының шығарылымдары



Жасыл облигациялар



1 шығарылым

4 шығарылым (2 өтелді)

3 шығарылым

1 шығарылым

Әлеуметтік облигациялар



1 шығарылым

3 шығарылым

1 шығарылым

1 шығарылым

Еуразиялық даму банкі

Азия даму банкі

"Қазақстан Даму Банкі" АҚ

АО "KEGOC"

Еуразиялық даму банкі

Азия даму банкі

"Даму" кәсіпкерлікті дамыту қоры" АҚ

"МФО ОнлайнКазФинанс" АҚ

Өтелім мерзімі: 3 жыл
Шығару көлемі: 20,0 млрд KZT
Орналастырылды: 20,0 млрд KZT
Мөлшерлеме: 10,50%

Өтелім мерзімі: 1,95-2,21 жыл
Шығару көлемі: 26,3 млрд KZT
Орналастырылды: 26,3 млрд KZT
Мөлшерлеме : 10,10% - 16,65%

Өтелім мерзімі: 3-15 жыл
Шығару көлемі: 47,0 млрд KZT
Орналастырылды: 10,0 млрд KZT
Мөлшерлеме : 2% + TONIA

Өтелім мерзімі: 15 жыл
Шығару көлемі: 35,0 млрд KZT
Орналастырылды: 32,1 млрд KZT
Мөлшерлеме : 3% + TONIA

Өтелім мерзімі: 3 жыл
Шығару көлемі: 20,0 млрд KZT
Орналастырылды: -
Мөлшерлеме : -

Өтелім мерзімі: 7,6 – 9,8 жыл
Шығару көлемі: 35,7 млрд KZT
Орналастырылды: 35,7 млрд KZT
Мөлшерлеме : 10,15% - 14,10%

Өтелім мерзімі: 5 жыл
Шығару көлемі: 1,0 млрд KZT
Орналастырылды: 1,0 млрд KZT
Мөлшерлеме : 11,90%

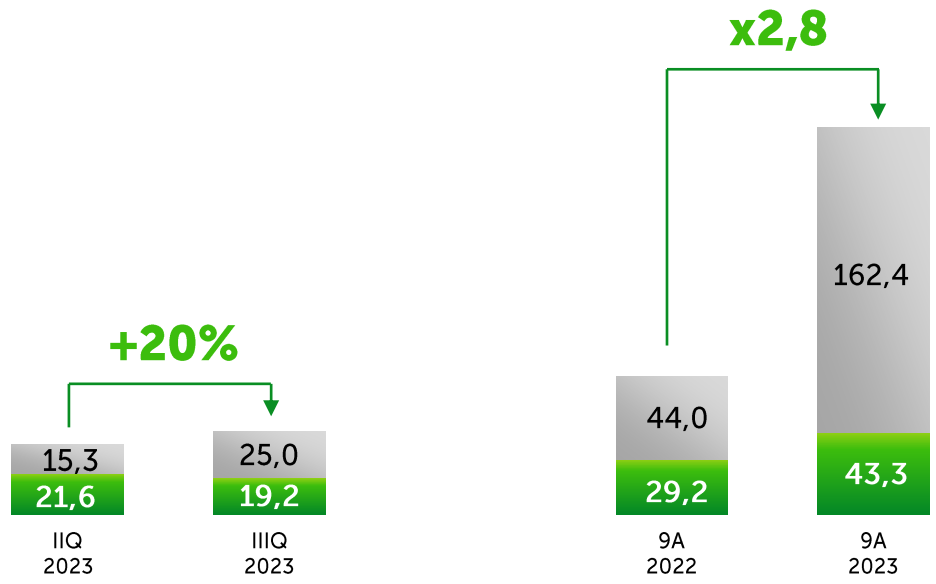
Өтелім мерзімі: 2 жыл
Шығару көлемі: 20,0 млрд KZT
Орналастырылды: 10,6 млрд KZT
Мөлшерлеме : 22,60% (индекстелген)

* 2023 жылғы 01 қазандағы жағдай бойынша деректер

Халықаралық қаржы ұйымдарының облигациялар нарығы сауда-саттық көлемінің 2,8 есе өсуі

Мәмілелер көлемі, млрд теңге

■ Қайталама нарық ■ Бастапқы нарық



1,1

млрд теңге сауда-саттықтың орташа тәуліктік көлемі

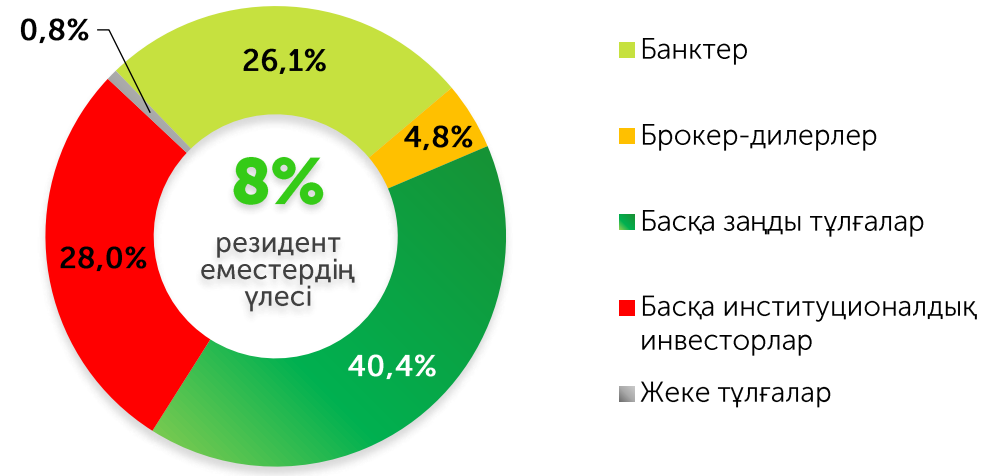
2

мәмілелердің орташа тәуліктік саны

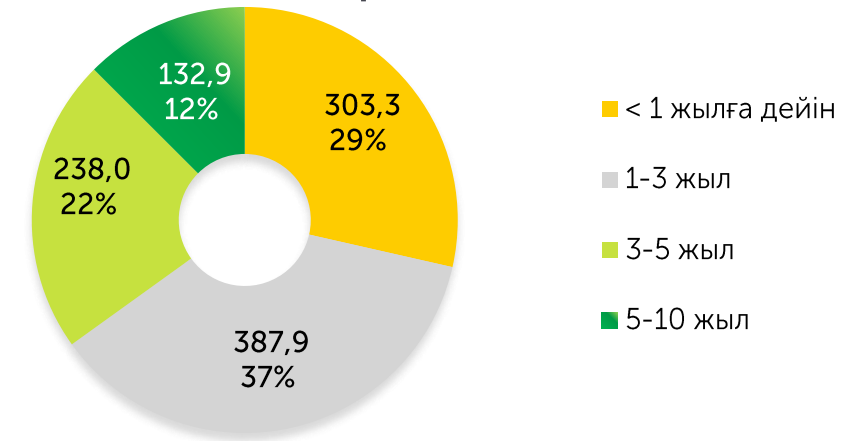
554,6

млн теңге бір мәміленің орташа көлемі

9A 2023 инвесторлардың құрылымы

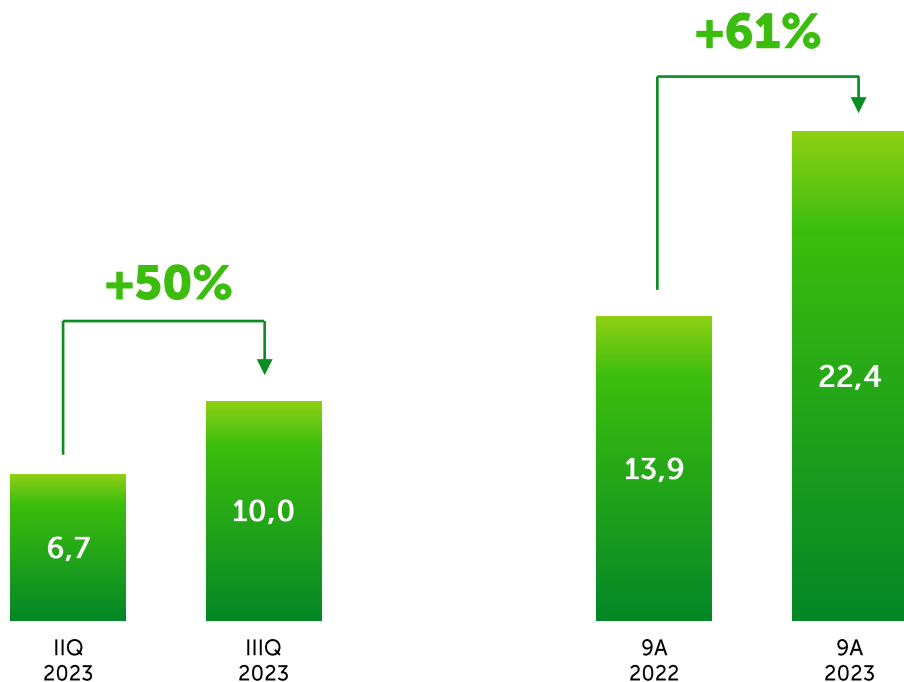


Өтеуге дейінгі мерзімдер бойынша айналыстағы МҚҰ облигациялары борышының құрылымы (номиналды құны бойынша)



Шетел валюталары сауда-саттық көлемінің 61% - ға өсуі

Шетел валюталары нарығындағы мәмілелер көлемі, трлн теңге



122,3

млрд теңге
сауда-саттықтың
орташа тәуліктік
көлемі

556

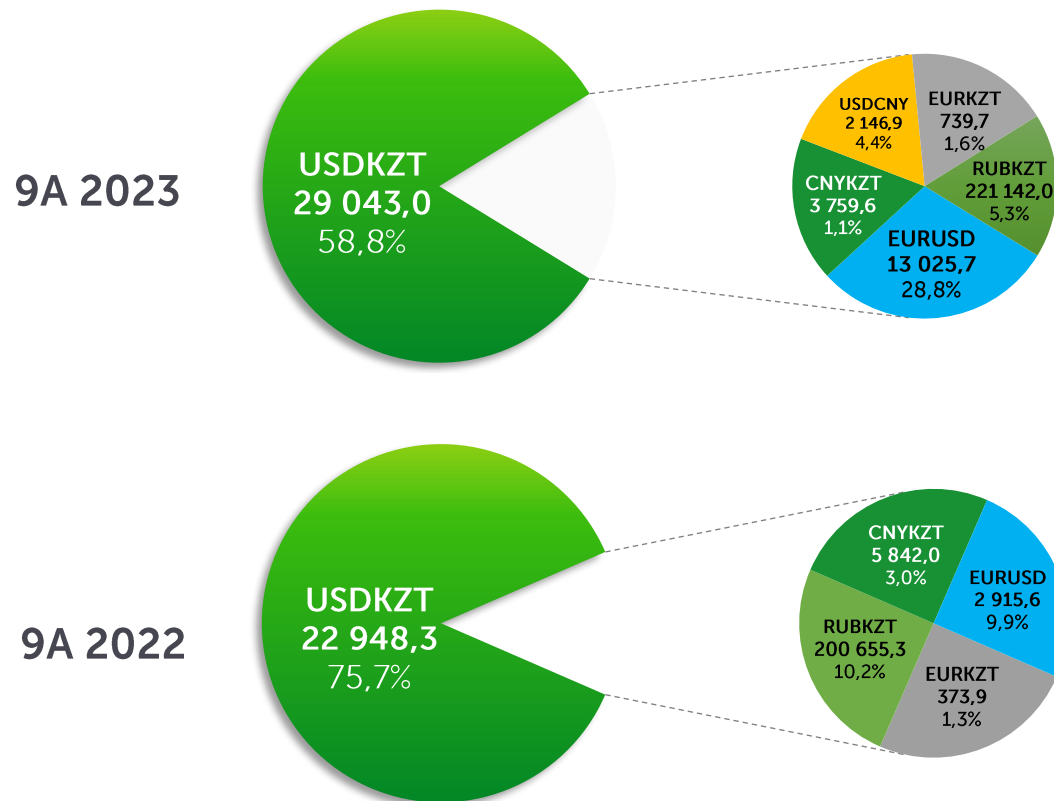
мәмілелердің
орташа тәуліктік
саны

219,8

млн теңге
бір мәміленің
орташа көлемі

Дереккөз : KASE

Сауда-саттық көлеміндегі биржалық нарықтың құрылымы.
Көлемі млн бірлік валюта



Ескертпе: үлестер KZT сауда-саттық көлемінен есептелген

474,99

теңге
USD/KZT
(+2,7%)

4,8938

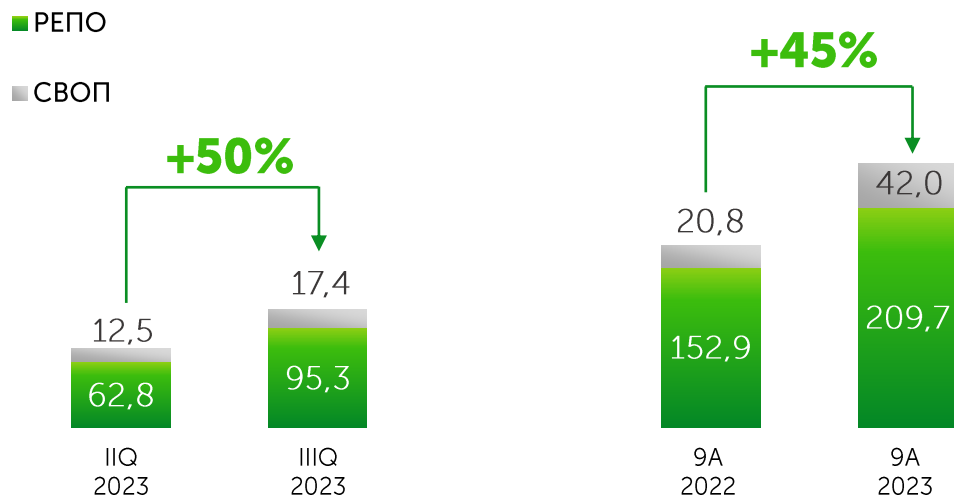
теңге
RUB/KZT
(-23,6%)

65,8808

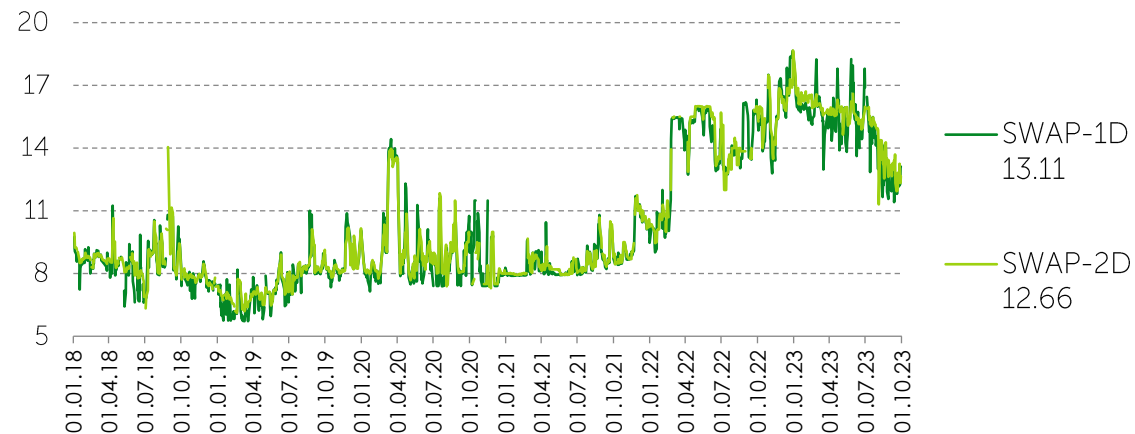
теңге
CNY/KZT
(-0,2%)

Ақша нарығы: сауда-саттық көлемінің 45 %-ға өсуі

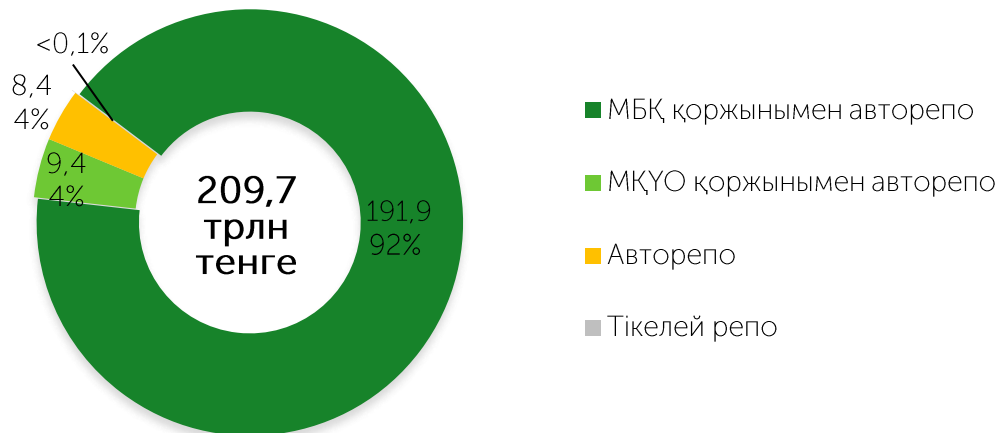
Сауда көлемі, трлн теңге



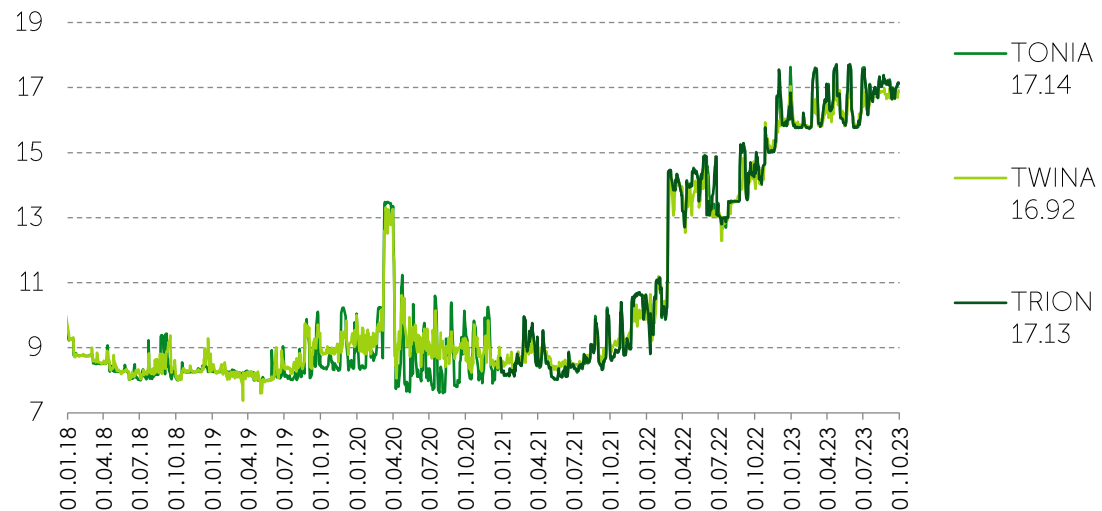
Своп-нарығының индикаторлары, жылдық %



Репо нарығының құралдары, трлн KZT



Репо индикаторлары, жылдық %

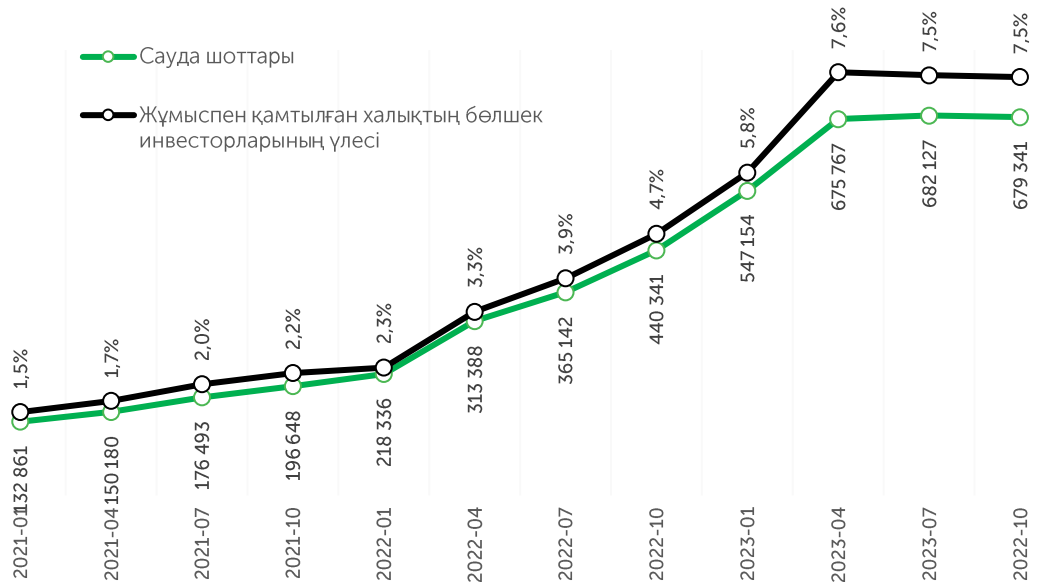




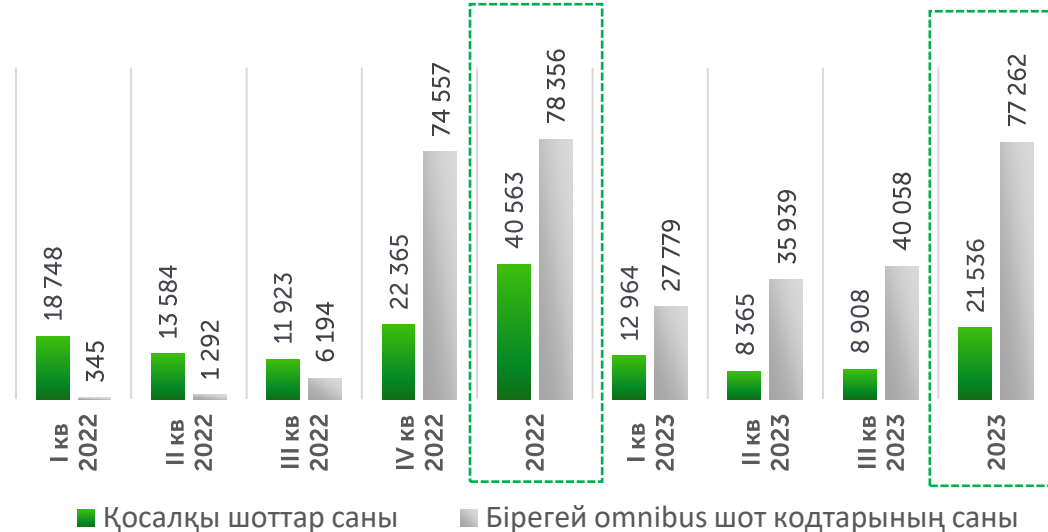
Бөлшек инвесторлар санының өсуі : 2 млн-нан астам шот



Жеке тұлғалардың ЦД-дағы сауда қосалқы шоттарының саны



Қор нарығындағы жеке тұлғалардың белсенді қосалқы шоттары



679мың.

қосалқы шоттар
01.10.2023 жылға

1,4млн

омнибус шоттар
01.09.2023 жылға

147мың.

9А 2023 жылға
жаңа қосалқы шоттар

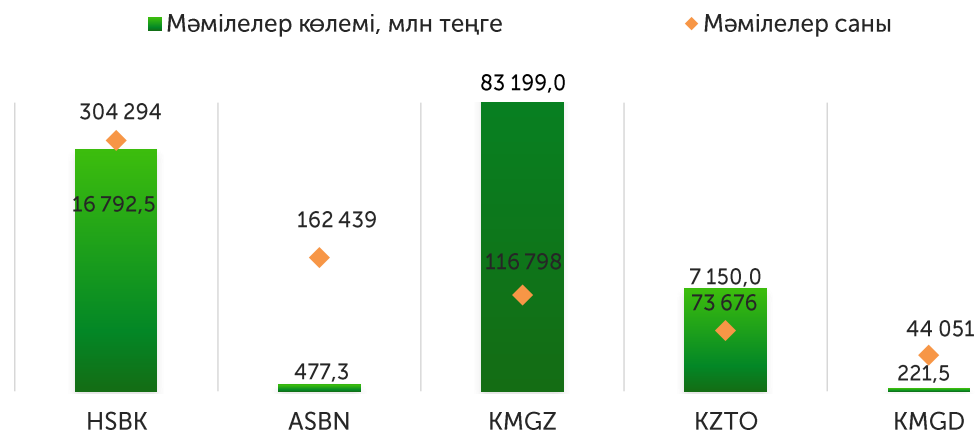
132мың.

9А 2023 жылға
қосалқы шоттардың өсуі

~7,5%

жұмыспен қамтылған
халықтың бөлшек инвесторларының үлесі

9А 2023 бойынша бөлшек инвесторлар арасында ең танымал 5 акция





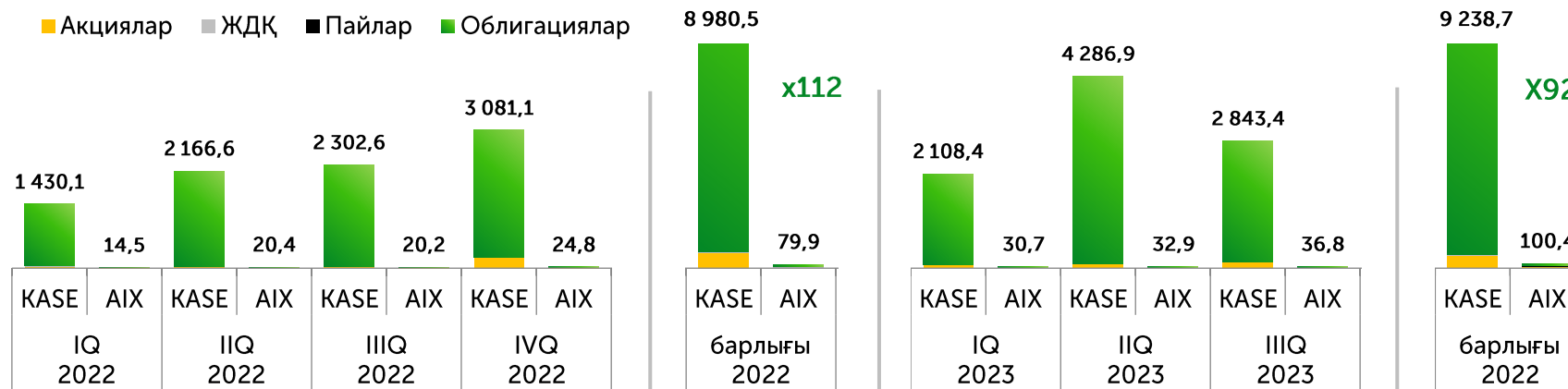
KASE және AIX көлемдері 2022-9А 2023 жж.



Бағалы қағаздардың түрлері	Барлығы сауда тізімдерінде*		Мәмілелерге қатысады**		Мәмілелер саны**		Сауда көлемі, млрд KZT**	
	KASE	AIX	KASE	AIX	KASE	AIX	KASE	AIX
Акциялар	143	22	75	6	558 116	31 169	284,6	30,0
GDR/ADS	5	6	4	4	2 469	4 835	1,6	11,0
ETF/ETN және пайлар	38	20	30	17	12 854	164	10,0	0,6
Облигациялар	808	103	315	21	34 116	3 902	8 942,5	58,8

- 2023 жылғы 01 қазандағы жағдай бойынша құралдар саны
- ** 2023 жылғы қаңтар-қыркүйекте

Екі алаңдағы мәмілелер көлемін салыстыру, млрд KZT

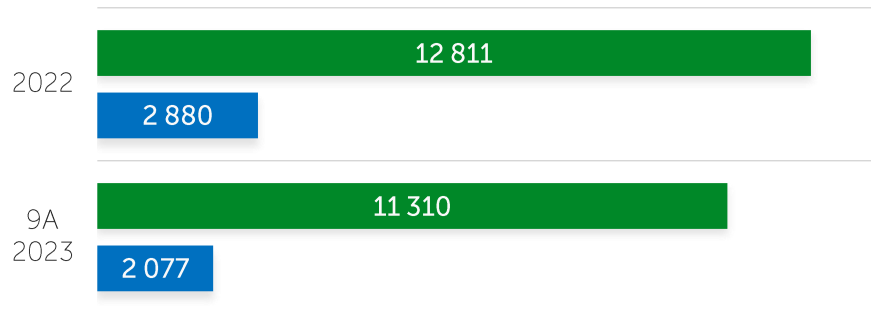




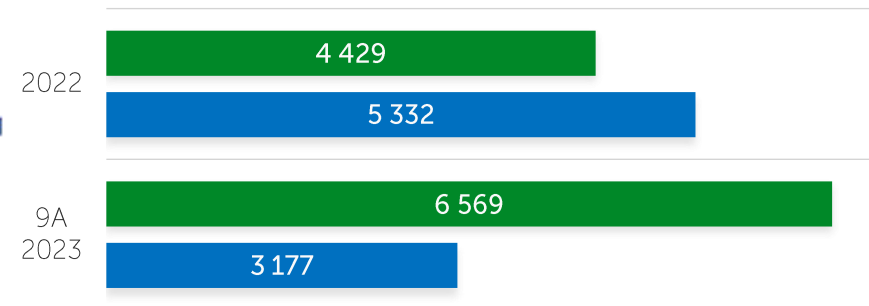
KASE және AIX-тегі индекстік акциялармен сауда-саттық көлемдерін салыстырмалы талдау



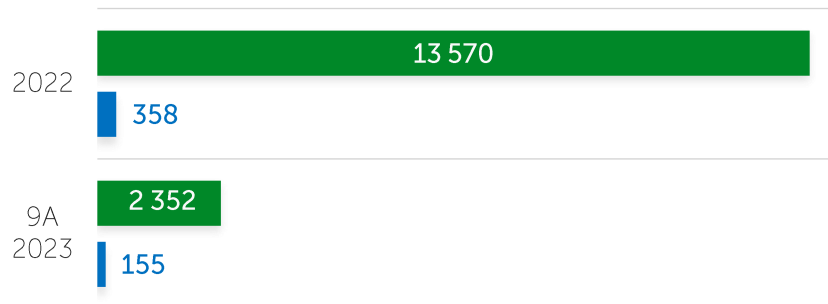
Қазақстан Халық жинақ банкінің акцияларымен сауда көлемі, млн KZT



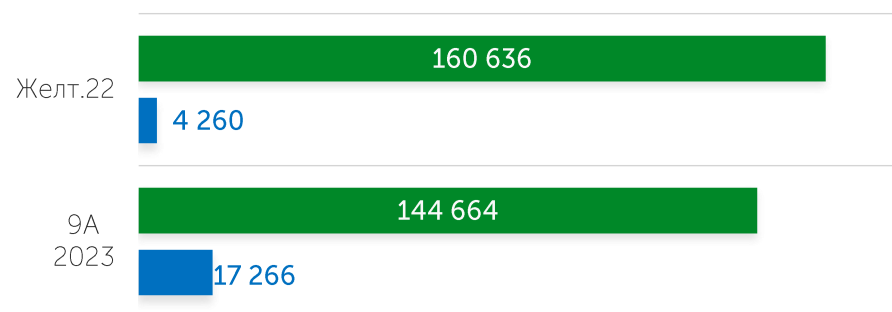
Қазатомөнеркәсіп ҰАК акцияларымен сауда көлемі, млн KZT



ЦентрКредит Банкінің акцияларымен сауда көлемі, млн KZT



ҚазМұнайГаз ҰК акцияларымен сауда көлемі, млн KZT



KASE

AIX



Нәтижелерге қысқаша шолу

KASE негізгі жобалары және іс-шаралар

Биржалық нарықтардағы өтімділікті арттыру

- ✓ Жаңа құралдарды енгізу
- ✓ Сауда-клирингтік сілтемелерді орнату
- 🕒 Туынды құралдар нарығын дамыту
- Шағын және орта бизнес компанияларының қор нарығына шығу үшін қосымша ынталандыруды енгізу
- 🕒 Инвесторларды тарту және жандандыру жөніндегі міндеттерді іске асыру

Орталық комитетті негізгі инфрақұрылымдық элемент ретінде дамыту

- ✓ ОК-ны жеке еншілес ұйымға бөлу
- 🕒 IOSCO PIF сәйкес қызметті жетілдіру
- 🕒 Esma/EMIR нормаларына сәйкестендіру
- 🕒 Халықаралық ОК және депозитарийлермен байланыс орнату
- 🕒 Несиелік және / немесе операциялық рейтингті алу
- ✓ Клирингтік қатысу сертификаттарын іске қосу

Инновацияларды енгізу және технологиялық жаңғырту

- 🕒 IT-инфрақұрылымның жоғары ақаулыққа төзімділігін қамтамасыз ету
- 🕒 Цифрлық қаржы құралдарын енгізу бойынша пилоттық жобалар
- ✓ Сауда-саттыққа қатысушылардың күдікті мінез-құлқын анықтау технологиясын енгізу
- 🕒 IRIS Finance жаңа нұсқасын дамыту

Стейкхолдерлер үшін құндылықты арттыру

- 🕒 Корпоративтік басқару деңгейін арттыру
- ✓ Дивидендтік саясатқа жаңа тәсілдерді енгізу
- 🕒 Басқарушылық есептілікті жетілдіру
- Жобалардың маржиналдылығын ескере отырып, оларды бағалаудың жаңа тәсілдерін қолдану

2023 жылға арналған негізгі жобалар

- ▲ "KASE клирингтік орталығы" АҚ қызметін іске қосу қызметі - 2023 жылы 25 қыркүйекте басталуы
- ▲ KASE қор нарығының құралдары арқылы ШОБ қаржыландыру бағдарламасы – 1 эмитент 492,5 млн теңгеге облигациялар орналастырды
- ▲ Спот-нарықта жаңа USD/CNY және EUR/CNY валюта жұптарын іске қосу – 2023 жылғы 06 наурыздан бастап сауда-саттықты іске қосылды. USD/CNY валюта жұбымен сауда-саттық көлемі – 980,6 млрд теңге
- ▲ Алматы қаласында және Астана қаласында it инфрақұрылымының ақаулыққа төзімділігінің жалпы деңгейін арттыру үшін негізгі және резервтік деректер орталығының базасында метро кластерін құру
- ▲ Астана қаласында кеңсе ашылуы– 2023 жыл
- ▲ Биржаның 30 жылдығына арналған халықаралық биржалық форум – қараша 2023 жыл

Жобаның мақсаты

Клиринг және ОК функцияларын жеке заңды тұлғаға бөлу тек KASE-ге ғана емес, сондай-ақ басқа биржалық және биржадан тыс нарықтарға да жүгінетін түрлі қаржы құралдары бойынша ОК қызметтерін көрсетуге мүмкіндік береді



2023-2024 жж жұмыстар:

Лицензия алу

- клирингтік қызметке – 21 шілдеде 2023 жылы алынды
- банк операцияларының жекелеген түрлерін жүзеге асыруға- 28 тамызда 2023 жылы алынды
- Нарыққа қатысушыларды КОК клирингтік мүшелеріне қабылдау– қыркүйек 2023 жыл
- Клирингтік қорларды қалыптастыру– қыркүйек 2023 жыл
- Нарыққа қатысушылардың міндеттемелері мен талаптарын КОК-қа аудару– қыркүйек 2023 жыл
- Клирингілік Орталық қызметінің басталуы– 25 қыркүйек 2023 жыл

ОК функционалын клирингтік орталыққа ауыстыруды кезең кезеңмен жүзеге асыру жоспарлануда:

- Қор нарығы– 25 қыркүйек 2023 жыл
- ақша және деривативтер нарығы– шетелдік банктерде корреспонденттік шоттар ашылғаннан кейін-2024 жыл

Орталық Контрагенттің қызметін ESMA талаптарына сәйкес келтіру және MPA рейтингтерін беру - 2024-2025 жж.

Купонның субсидияланған мөлшерлемесімен ШОБ облигацияларының бірінші шығарылымы

Жобаның мақсаты

Қор нарығының құралдары арқылы ШОБ-ты қаржыландыру

Купондық сыйақы мөлшерлемесінің бір бөлігін субсидиялау, сондай-ақ кепілдік беру нысанындағы қолдау шарасын қаржыландыру республикалық және(немесе) жергілікті бюджет қаражаты есебінен жүзеге асырылады

25 тамыз 2023 жыл

KASE алаңында "Даму" кәсіпкерлікті дамыту қоры "АҚ субсидиялау бойынша" BRBAPK "ЖШС облигацияларының "дебюттік" шығарылымының 2021 – 2025 жылдарға арналған кәсіпкерлікті дамыту жөніндегі ұлттық жоба шеңберінде кәсіпкерлік субъектілері шығарған облигациялар бойынша купондық сыйақы мөлшерлемесінің ресми ашылуы өтті

Шығару шарттары:

5 жыл

өтініш беру мерзімі

500 млн

шығару көлемі

21 %

купон мөлшерлемесі



Акциялар нарығындағы бөлшек инвесторлар арасындағы байқау

өткізу уақыты : 2023 жылғы 10 қазаннан 10 қарашаға дейін

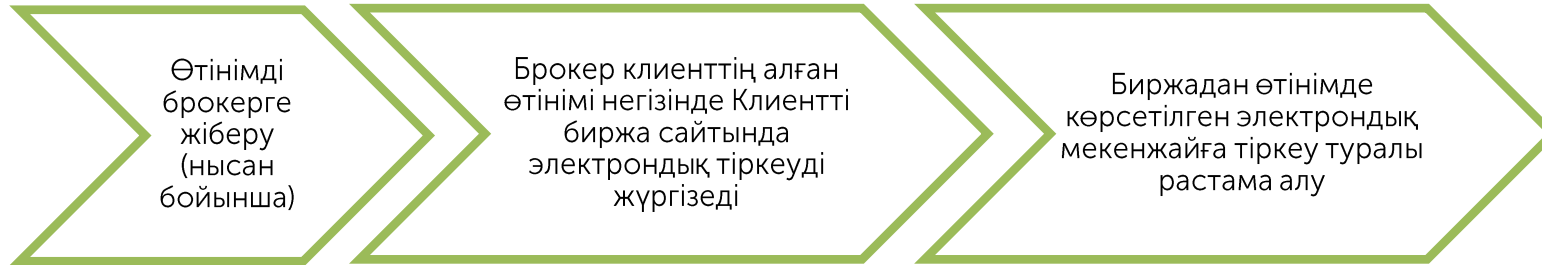
тіркелу: 2023 жылғы 01 қазаннан 01 қарашаға дейін

Жобаның мақсаты

Қазақстан Республикасында өкілдік тізімдегі акциялардың биржалық саудасын, сондай-ақ KASE Global секторын танымал етуге бағытталған.



Тіркеу тәртібі



Қатысу шарттары

- қаржы құралдарының тізімі-KASE Индексінің акциялары және KASE Global секторының акциялары;
- қатысушыға тиесілі және/немесе оны өткізу кезеңінде сатып алынған/сатылған акциялар есепке алынады;
- инвестициялар көлеміне және акциялар санына шектеулер белгіленбейді;
- мүше тек бір брокердің клиенті бола алады;
- нақты биржалық сауда саттық Биржаның жауынгерлік сауда жүйесінде өтеді және Қазақстан Республикасының заңнамасына және Биржаның ішкі құжаттарына сәйкес ұйымдастырылады;
- конкурс өткізу кезінде қатысушыға акцияларды сатып алу және/немесе сату үшін кемінде екі мәміле жасасу талап етіледі.



Астана қаласындағы KASE өкілдігі



- KASE бизнесін масштабтау
- Биржаның клиенттер шеңберін кеңейту
- Бірлескен жобалар бойынша серіктестер іздеуге жәрдемдесу және консультациялар өткізу
- Клиенттермен және серіктестермен тікелей өзара әрекеттесу мүмкіндігі
- Келіссөздерді, кездесулерді, басқа да іс-шараларды техникалық және физикалық қамтамасыз етуді ұйымдастыру мүмкіндігі
- Әлеуетті клиенттер мен серіктестердің ұсыныстарын өңдеу, жарнамалық іс-шараларды әзірлеу, конъюнктураны зерттеу, бірлескен жобаларды, өнімдерді құру бойынша ақпарат пен ұсыныстарды жинақтау және т. б



KASE Fest

Қазақстан қалаларындағы жетекші жоғары оқу орындарының алаңдарындағы "KASE FEST" қазақстандық брокерлер жәрмеңкесі KASE-тің 30 жылдығына және "Биржалық симулятор" жобасының 15 жылдығына, сондай-ақ дүниежүзілік қор биржалары Федерациясының (WFE) World Investor Week 2023 жыл сайынғы бағдарламасын, "Ring The Bell for Financial Literacy" рәсімін және алдағы қосымша бағдарламаны қолдауға арналған "KEGOC" АҚ SPO акцияларын орналастыру.

06

қазан

Павлодар қ.

11

қазан

Астана қ.

13

қазан

Шымкент қ.

16

қазан

Алматы қ.



Халықаралық ынтымақтастық



KASE қызметкерлері **Еуро-Азия биржалары Федерациясының (FEAS) - 10th FEAS Onsite Training** тренингтік бағдарламасына қатысты. Сапар аясында Афина қор биржасы – Athens Stock Exchange қызметі зерттелді.

Басқарма өкілдері **Халықаралық биржалар Федерациясының (WFE)** жыл сайынғы жиналысына қатысты.

KASE басқарма төрағасы Алина Алдамберген "нарықтық инфрақұрылым әлемі 2023 жылы – 2 бөлім. Дамушы нарықтар".





Эмитент күні

25
шілде

17
тамыз

18
тамыз

23
тамыз

14
қыркүйек

Оқыту іс-шаралары

12
қыркүйек

Бөлшек инвесторларға арналған "ESG Insights: трендтер, даму және интеграция" вебинары

28
қыркүйек

Бөлшек инвесторлар үшін "PRI-ге кіріспе: жауапты инвестициялау практикасын дамыту және әлемдік инвестициялық сектордағы ESG саласындағы білім деңгейін арттыру" вебинары



KASE-тің 30 жылдығына орай биржа қызметкерлері Букреев шыңын бағындырды



06 Тамыз

KASE қызметкерлері KASE-тің 30 жылдығын мерекелеу аясында Букреев шыңын (теңіз деңгейінен 3 010 метр биіктікте) бағындырды.

Көтерілу біздің үнемі дамуға, инновация мен жауапкершілік принциптеріне деген ұмтылысымызды білдіреді және ESG принциптеріне деген адалдығымызды көрсетеді.

Біз тек қаржылық табысқа ғана емес, сонымен қатар тұрақты дамуға, қоршаған ортаға қамқорлық пен әлеуметтік жауапкершілікке ұмтыламыз.



KASE 30 жылдығына орай футболдан KASE кубогы турнирі өткізілді



23-24
қыркүйек



Қатысты:

23 команда – қаржы секторы мен бизнес өкілдері



KASE кубогы–ұйымшылдық пен командалық рухты көрсету мүмкіндігі. Ол спортты, ашық ауада демалысты, салауатты өмір салтын насихаттауға және серіктестікті нығайтуға бағытталған.

Командалық есепте турнир жеңімпаздары атанды:

1 орын



2 орын



3 орын



KASE-тің 30 жылдығына арналған халықаралық биржалық форум және биржалық қауымдастықтар жиналысы



14 қараша

Биржалық қауымдастықтардың жыл сайынғы жиналыстары



МАБ

МЕЖДУНАРОДНАЯ
АССОЦИАЦИЯ
БИРЖ



FEAS

FEDERATION OF EURO-ASIAN
STOCK EXCHANGES

16 қараша

Халықаралық биржалық форум

Қазақстан қаржыгерлерінің XI конгресі аясында "қаржы нарықтарын трансформациялаудағы биржалардың рөлі" форумы өткізіледі.

Мақсаты: капитал нарықтарының жетекші әлемдік сарапшыларын, қазақстандық қаржы ұйымдарының, реттеуші органдардың, эмитенттердің, биржалардың, кәсіби биржалық қауымдастықтардың және АТ компанияларының басшыларын біріктіру үшін диалог алаңын құру

Іс-шараның күн тәртібі:

- капитал нарықтары мен биржалық бизнесті дамытудың трендтері мен перспективалары
- МБҚ сауда-саттығын ұйымдастыру мәселелері
- IPO өткізу
- жаңа құралдар



Назарларыңызға рахмет!

Қазақстан Республикасы,
050040
Алматы қ, Байзақова к, 280
Солтүстік мұнарасы
"Almaty Towers"
Көпфункционалды кешені
8-ші қабат
Тел.: +7 (727) 237 5300
e-mail: info@kase.kz
www.kase.kz

