



Типтік презентация

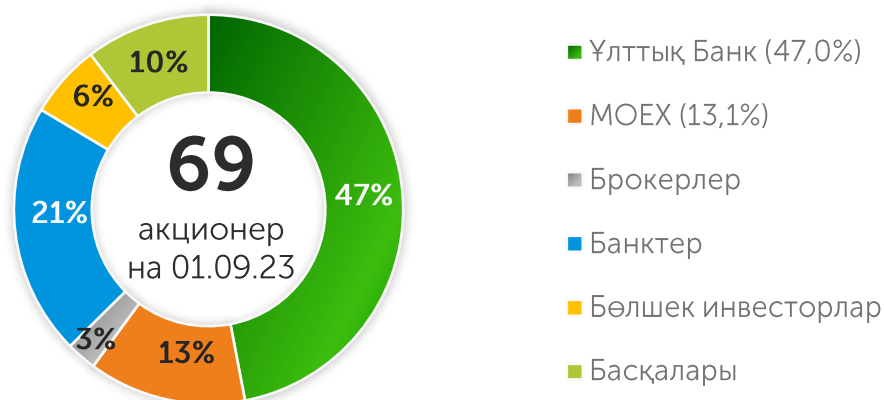
2023 жылдың 01 қыркүйегіне



KASE Қазақстанның ұлттық валютасы – теңге енгізілгеннен кейін екі күннен соң 1993 жылдың 17 қарашасында "Қазақ банкаралық валюта биржасы" атауымен құрылған

KASE – акционерлік қоғам ұйымдастырушылық-құқықтық нысанында қызмет ететін, коммерциялық ұйым

KASE Акционерлері



KASE Қызметтері



ЛИСТИНГ

- бағалы қағаздарды жария айналымға жіберу
- жеке орналастыру
- ақпаратты ашу үшін жағдай жасау



Мүшелік

- қор нарығы
- валюта нарығы
- туынды құралдар нарығы



ҚАРЖЫ ҚҰРАЛДАРЫ

- бағалы қағаздар
- репо операциялары: МБҚ қоржыны, МҚҮО себеті, ЦБ, тізімге енгізілген Т+, КҚС
- RUB/KZT, USD/KZT, CNY/KZT, EUR/KZT своп операциялары
- RUB/KZT, USD/KZT, CNY/KZT, EUR/KZT, EUR/USD валюта жұптары
- KASE Index, HSBK, KZAP, USD/KZT, RUB/KZT фьючерстері



САУДА-САТТЫҚТАН КЕЙІНГІ ҚЫЗМЕТТЕР

- клиринг
- есептесулер
- Орталық контрагент



НАРЫҚ ДЕРЕКТЕРІ

- ұсталған сауда ақпараты және нақты уақыт режимінде
- сауда-саттық қорытындылары туралы ақпарат
- мұрағаттық, анықтамалық және ақпарат туындысы
- IRIS Finance бағдарламалық өнімі
- Telegram @kaseinfobot қосымшасындағы ақпараттық арна
- Kate Mobile мобильді қосымшасы



ТЕХНОЛОГИЯЛЫҚ ШЕШІМДЕР

- үш сауда жүйесі
- есеп айырысу және клирингтік жүйелер
- FIX-шлюздер және жылдам хаттамалар
- веб-сайт және веб-қызметтер

KASE миссиясы мен мақсаты

KASE-отандық эмитенттер үшін қолжетімді және жергілікті және халықаралық инвесторларға ашық биржалық қызметтердің **толық спектрін көрсететін жоғары технологиялық сауда алаңы**

Миссия

ҚР экономикалық өсуіне жәрдемдесу:

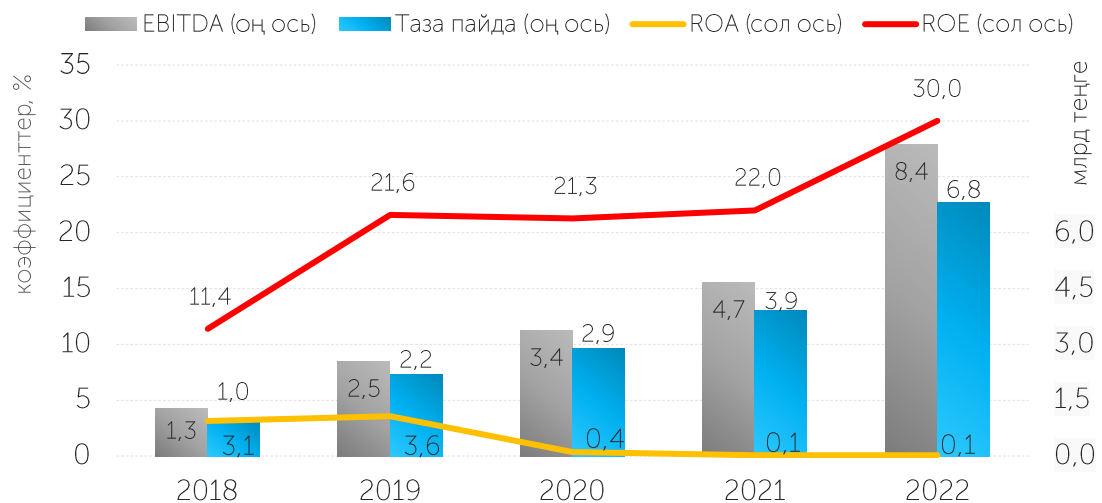
- Отандық эмитенттердің **қаржыландыруын тарту үшін құралдардың кең спектрін қамтамасыз ету**
- Қаржы жүйесінде өтімділікті **қайта бөлу үшін платформаны қамтамасыз ету**
- Жергілікті және шетелдік инвесторлар үшін **ашық инвестициялық ортаны ұсыну**

Мақсаты

Аймақтағы жетекші **биржалық алаң мәртебесіне қол жеткізу және қолдау** және стейкхолдерлер үшін Kase мәнін арттыру

KASE негізгі көрсеткіштері

KASE кірістілік көрсеткіштері



	Активтер, млн KZT	Таза пайда, млн KZT	Активтердің кірістілігі, %	Капитал кірістілігі, %
2022	12 109 709,1	6 819,1	0,1	30,0
2021	4 352 567,9	3 905,1	0,1	22,0
2020	1 505 801,9	2 893,5	0,4	21,3
2019	71 041,1	2 192,7	3,6	21,6
2018	51 583,8	965,3	3,1	11,4
2017	10 009,5	792,8	8,9	10,4

Ескерту: ROA, ROE активтер мен капиталдың орташа жылдық көрсеткіштері негізінде есептелген
Дереккөз: KASE

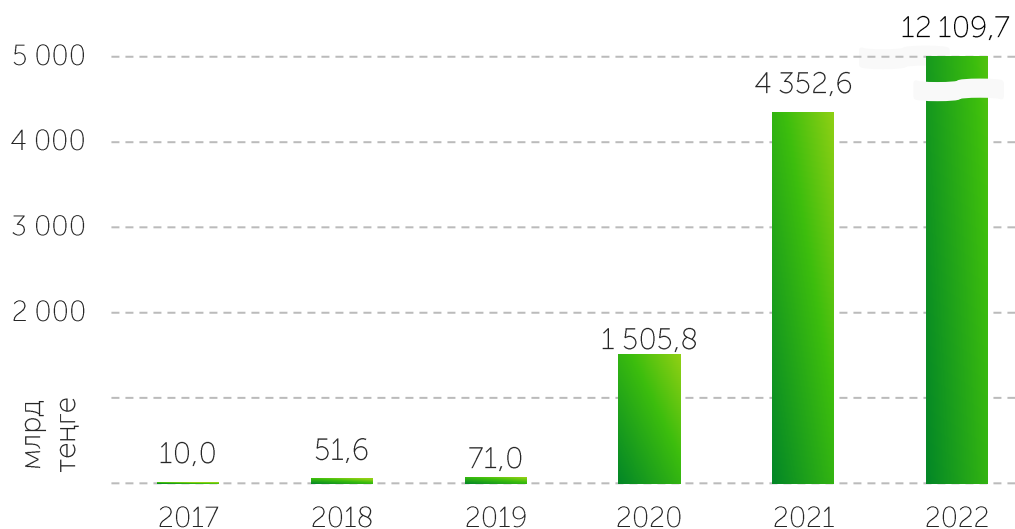


KASE акциялары мен капиталы

2023 жылғы 01 шілдеге :

меншікті капитал	36 872,5 млн KZT
төленген жарғылық капитал	4 065,6 млн KZT
жарияланған акциялар саны	5 000 000
орналастырылған акциялар саны	1 075 231
акцияның баланстық құны	34 292,6 KZT

Активтер



KASE мүшелері

43

Қор

35

Валюта

28

Деривативтер

51 нарыққа қатысушылардың барлығы

21 екінші деңгейдегі банктер
ҚР резиденттері

22 брокерлік компаниялар
ҚР резиденттері

46 жергілікті қатысушылар

4 шетелдік қатысушылар
(Райффайзенбанк, ИВА Партнерс, Freedom Finance Global PLC, NGDEM Global Limited)

2 ХҚҰ
(Еуразиялық даму банкі, Мемлекетаралық банк)

12 тікелей рұқсаттама қызметін көрсететін,
қатысушылар (DMA)

KASE жылдағы жаңа мүшелері:

2023

- "Банк Фридом Финанс Қазақстан" АҚ/ қор және деривативтер
- NGDEM Global Limited / қор және деривативтер
- "Teniz Capital Investment Banking" АҚ / валюта
- АО "SkyBridge Invest" / валюта

2022

- Freedom Finance Global PLC/ қор
- "Standard инвестициялық компаниясы" АҚ/ валюта
- "NGDEM Finance" АҚ/ деривативтер
- "ЕвроЦентрАстана" АҚ / қор және деривативтер
- АҚ "UD Capital"/ қор және деривативтер
- "Standard инвестициялық компаниясы" АҚ/ қор
- "Қазақстан Халық Банкінің" еншілес ұйымы "Halyk Finance" АҚ/ валюта

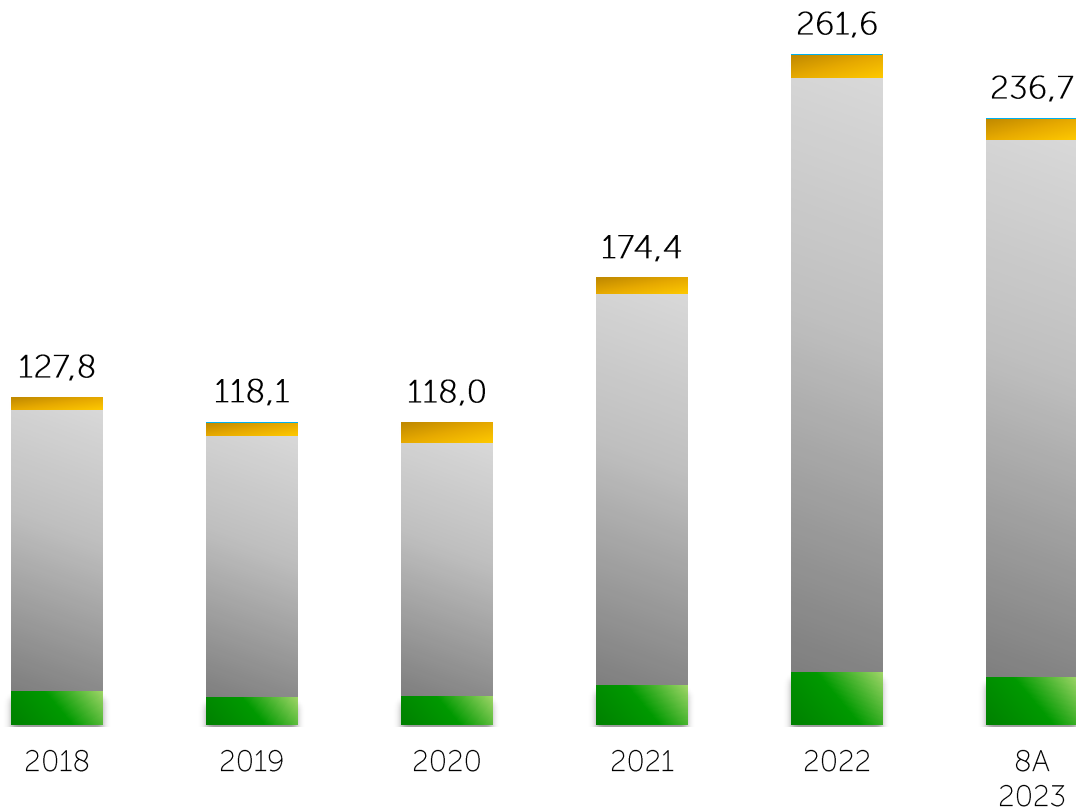
Биржалық нарықтың 2023 жылғы 8 айдағы көрсеткіштері

Биржалық нарықтың секторлары	Көлемі, млрд KZT	Көлемі млн USD	Мәмілелердің орташа күндік саны	Мәмілелердің орташа күндік көлемі, млн KZT	Бір мәміленің орташа көлемі, млн KZT
Бағалы қағаздар нарығы	8 168,9	18 166,8	3 278	50 425,5	15,4
Акциялар	195,6	433,6	2 792	1 207,4	0,4
KASE Global	27,3	60,8	233	168,3	0,7
Корпоративтік борыштық БҚ	1 254,9	2 789,3	154	7 746,0	50,2
МБҚ	6 486,0	14 427,4	21	40 036,9	1 867,0
ХҚҰ облигациялары	197,7	438,9	2	1 220,4	593,7
Инвестициялық қорлардың БҚ	6,4	14,3	63	39,7	0,6
Туынды бағалы қағаздар	1,1	2,5	12	6,9	0,6
Шетел валюталарының нарығы	19 001,0	42 157,7	528	117 290,0	222,1
Ақша нарығы	209 506,1	464 998,0	1 344	1 293 247,3	962,4
Репо операциялары	174 810,1	388 053,0	1 322	1 079 074,7	816,2
Валюталық своп операциялары	34 696,0	76 945,0	22	214 172,5	9 848,4
Деривативтер	29,4	64,6	0,1	181,7	1 962,1
Барлығы	236 705,4	525 387,2	5 149	1 461 144,4	283,7

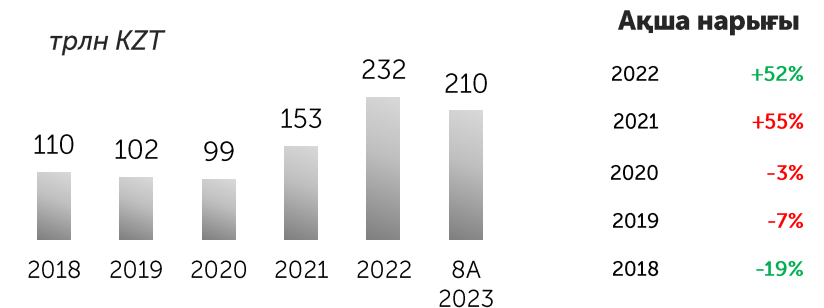
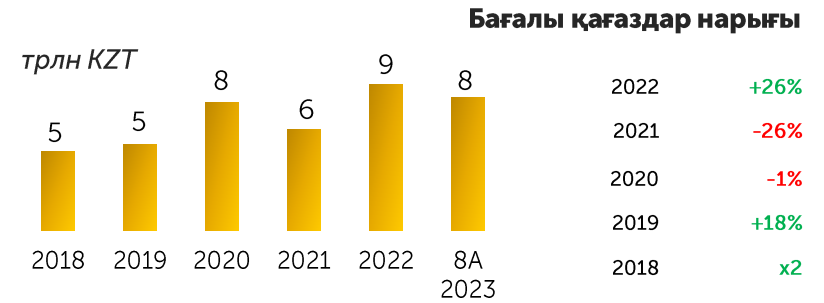
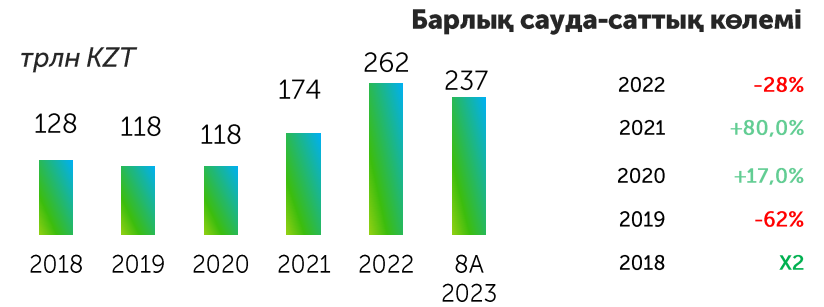
Нарықтың көлемі мен құрылымы



Секторлар бойынша сауда-саттық көлемінің динамикасы, трлн KZT

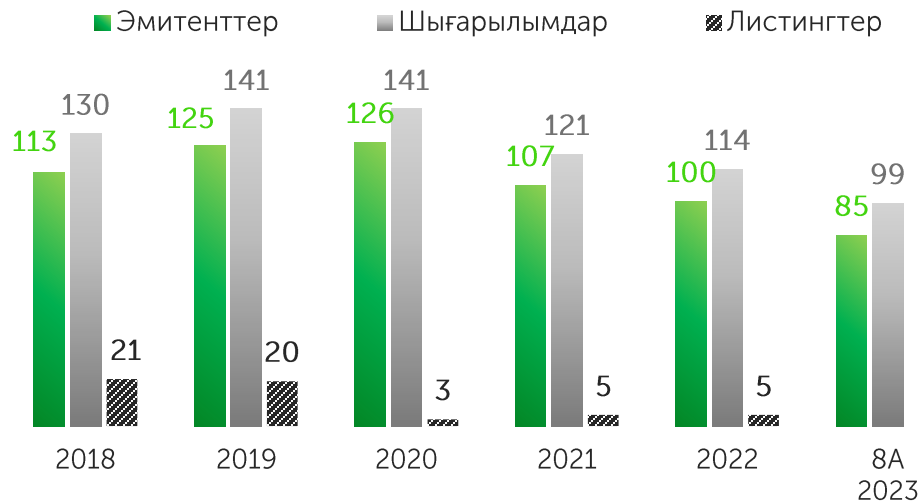


Дереккөз: KASE

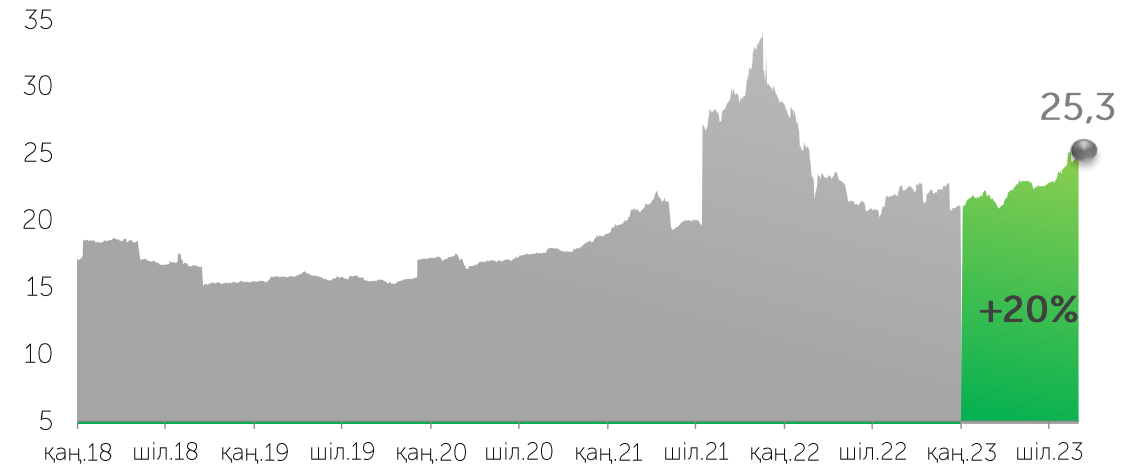


Акциялар нарығы

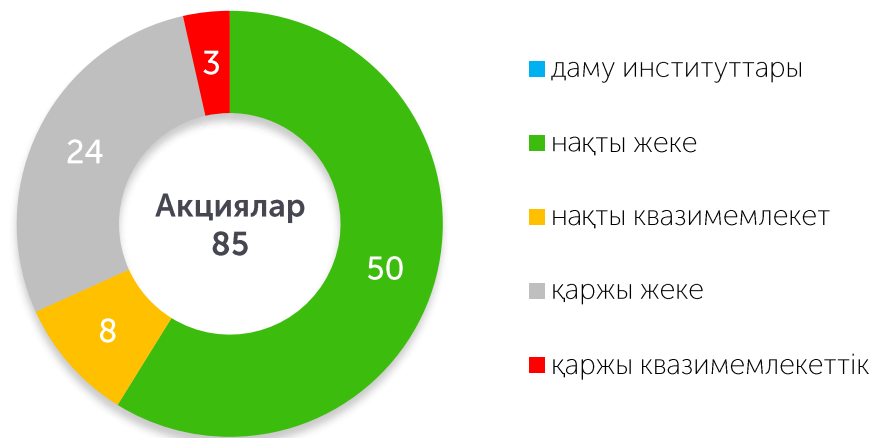
Жаңа листингтер



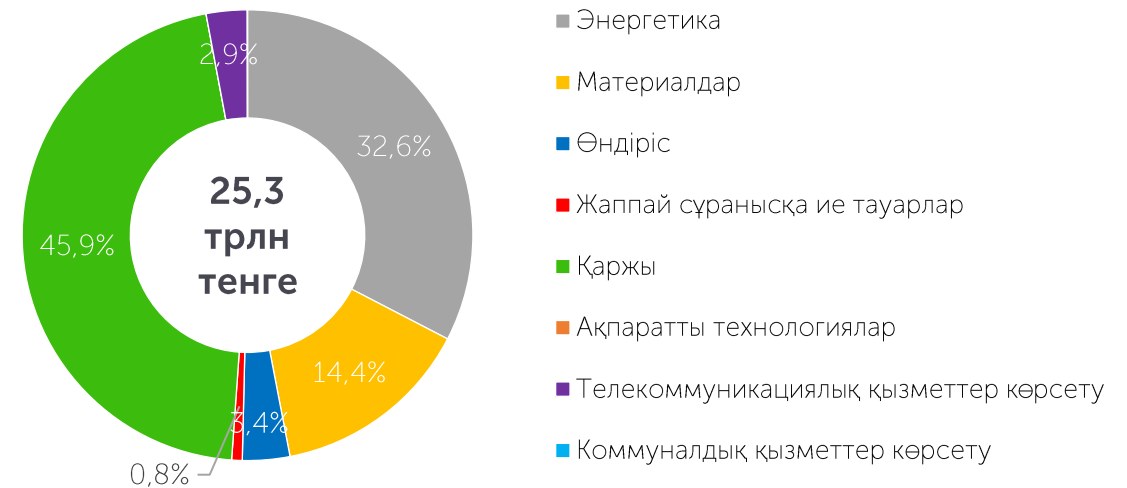
Акциялар нарығын қаржыландыру, трлн KZT



Қызмет салалары бойынша листингілік компаниялардың құрылымы



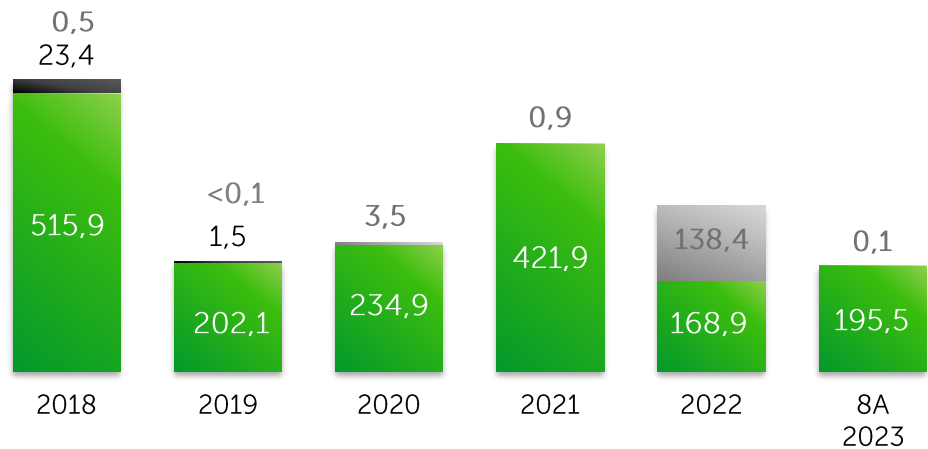
Акциялар тізімінің салалық құрылымы*



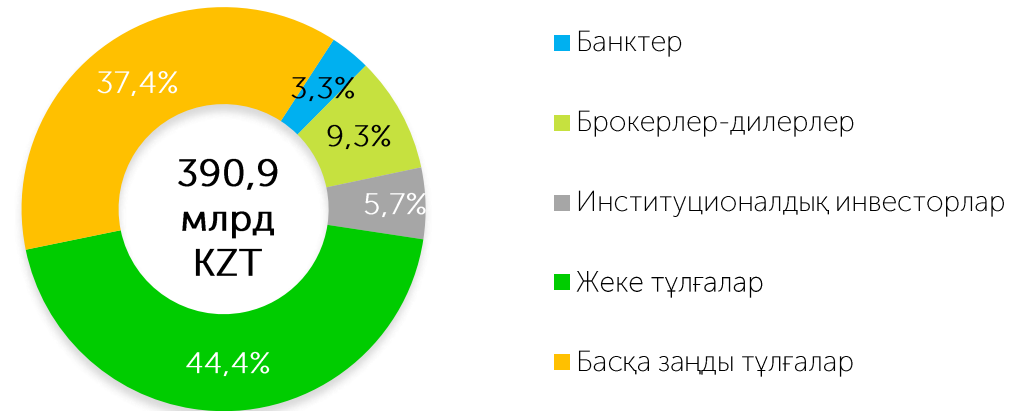
Акциялар нарығы

Мәміле көлемі, млрд KZT

■ ҚазМұнайГаз БӨ (сатып алу) ■ Бастапқы нарық ■ Қайталама нарық

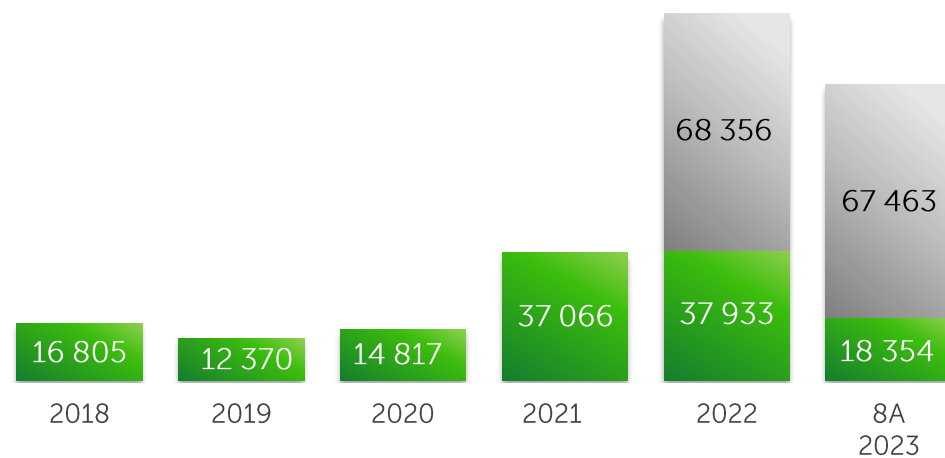


Қайталама нарықтағы инвесторлардың негізгі санаттарының 8А 2023 жылдағы үлестері*

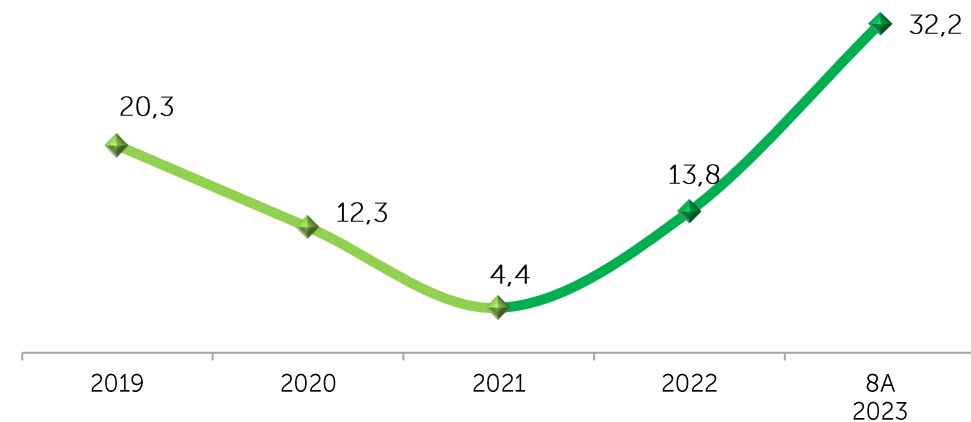


Белсенді бөлшек инвесторлардың динамикасы

■ Бірегей омнибус шот кодтары ■ Қосалқы шоттар



Резидент еместердің брутто-айналымындағы үлесі, %

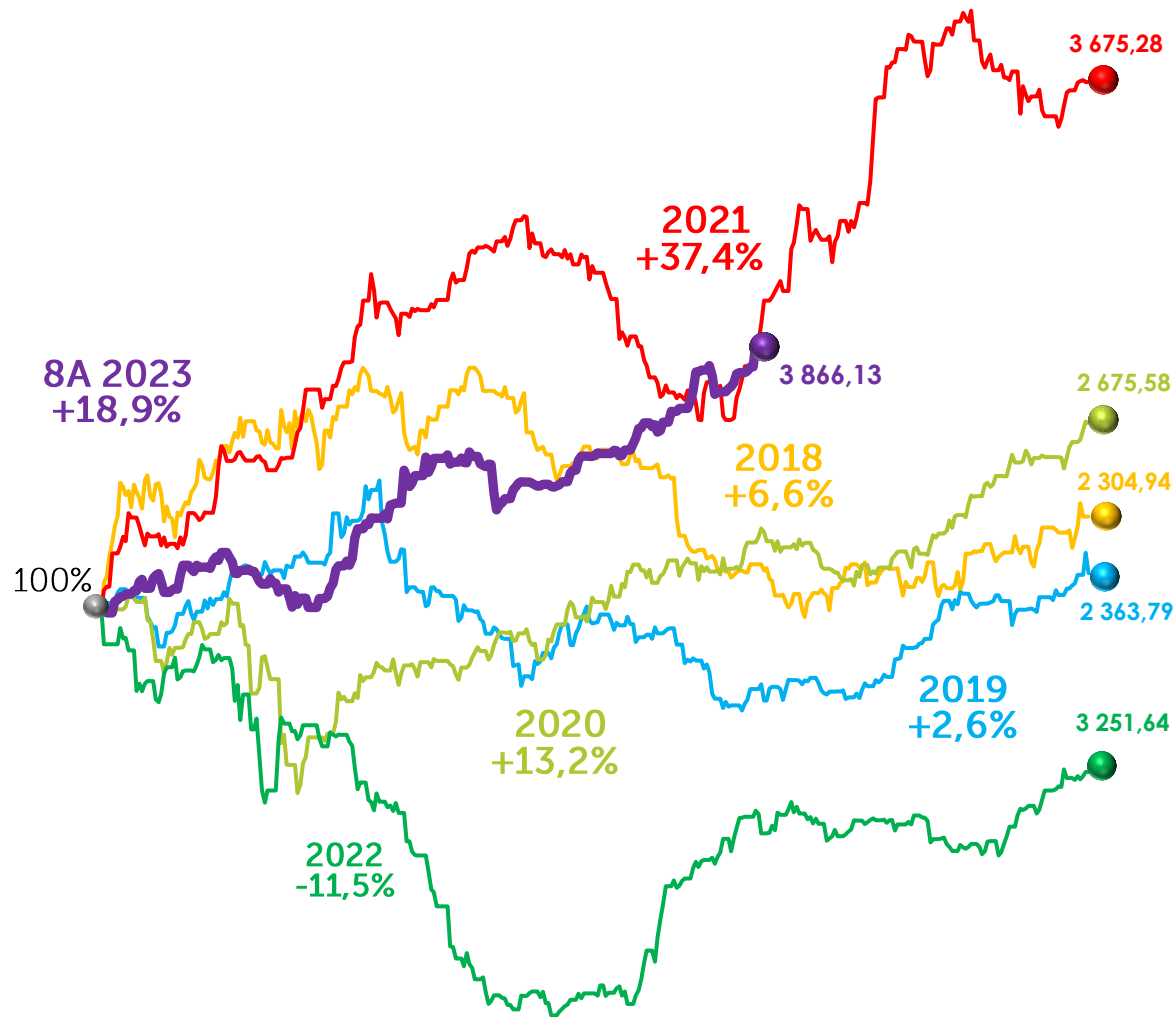


* ірі мәмілелерді есепке алмағанда акциялармен сауда-саттықтың жалпы брутто-айналымынан

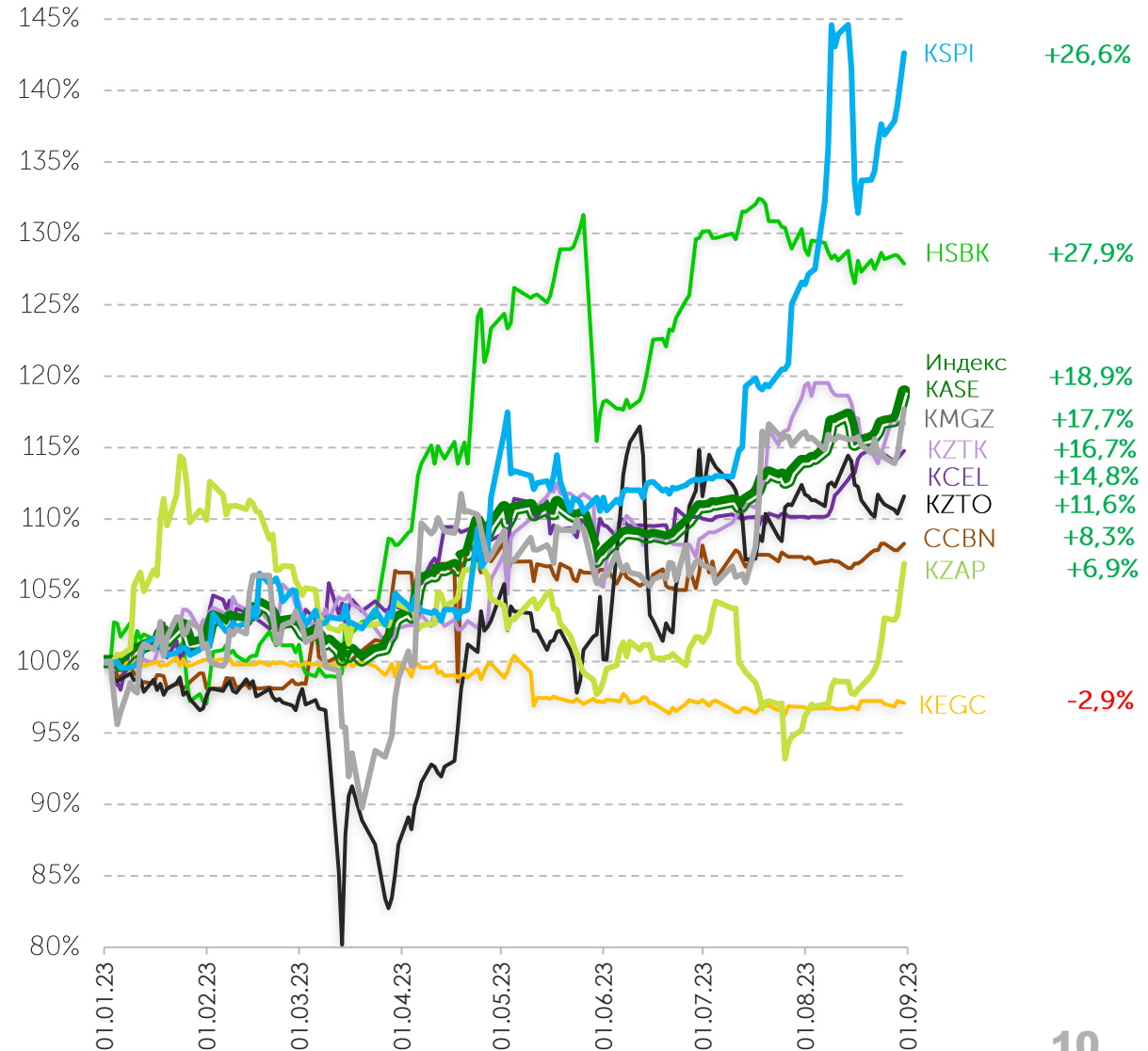
KASE Индексінің динамикасы



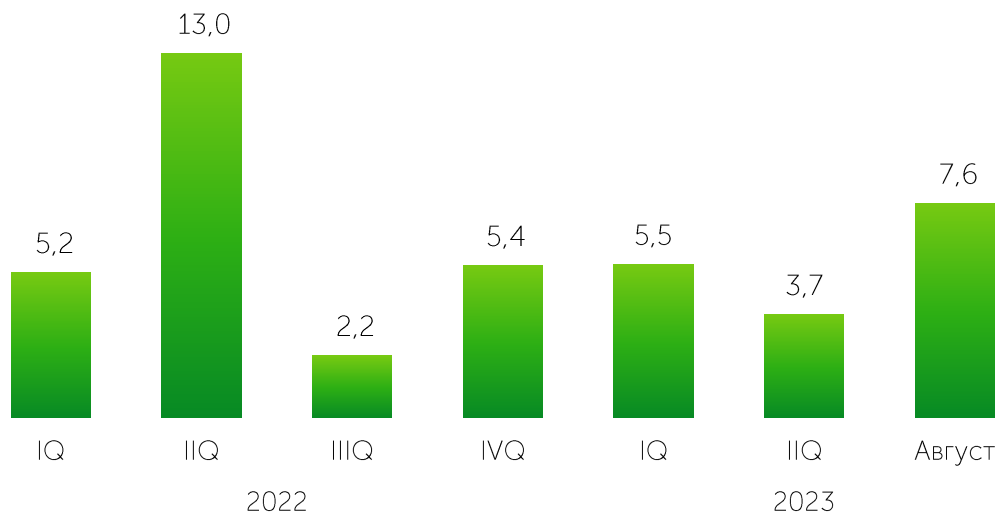
Индекс KASE в 2018 – 8А 2023



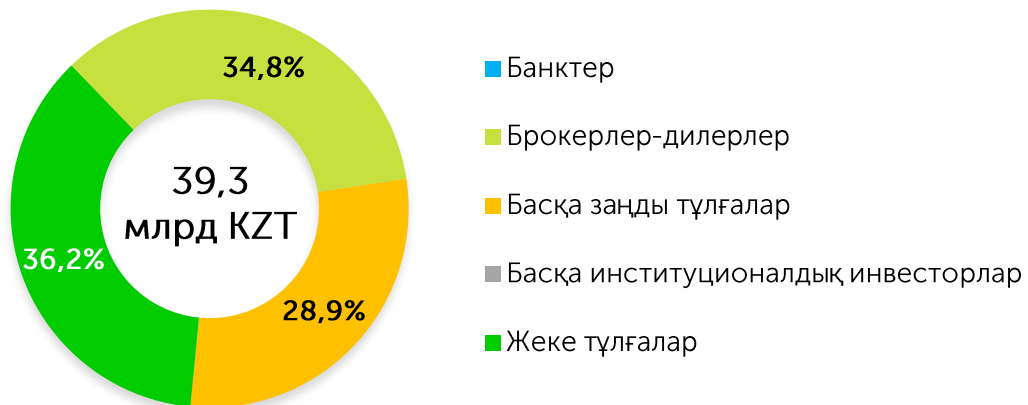
KASE Индексінің құраушылардың динамикасы



Мәміле көлемі, млрд KZT



Инвесторлардың негізгі санаттары бойынша
2023 жылдың 8А үлесі*

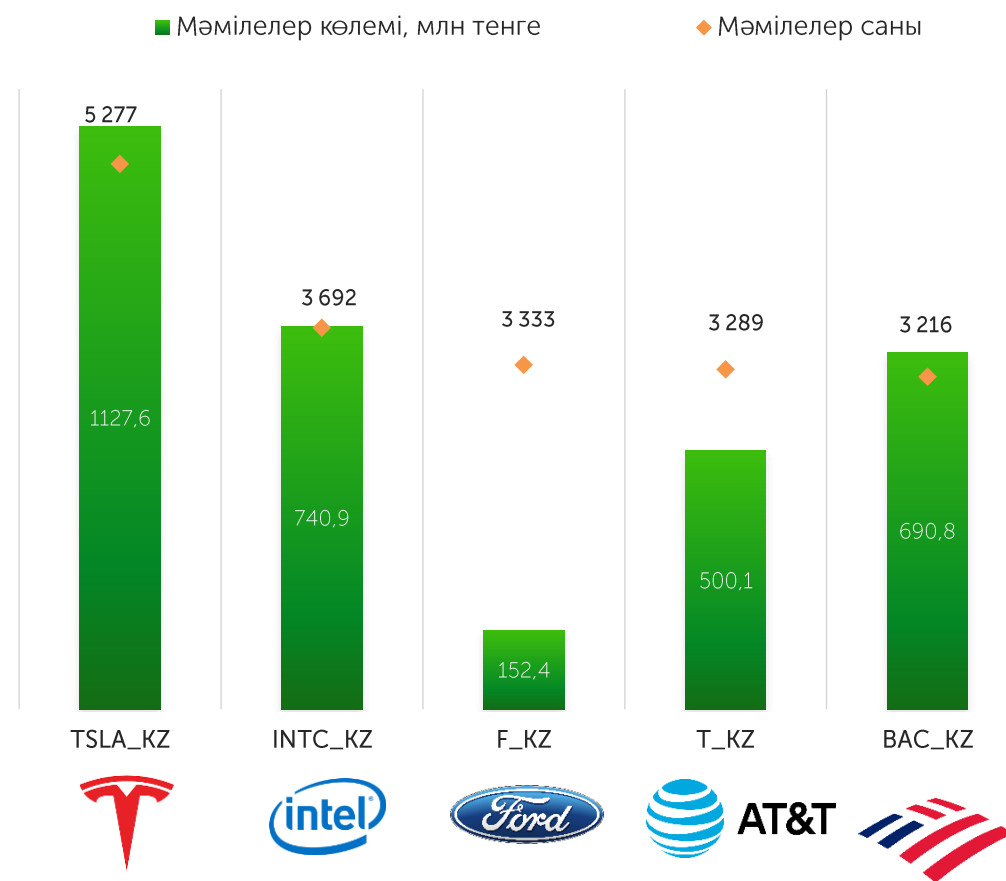


* ірі мәмілелерді есепке алмағанда KASE Global секторындағы сауда-саттықтың жалпы брутто-айналымынан

Дереккөз: KASE

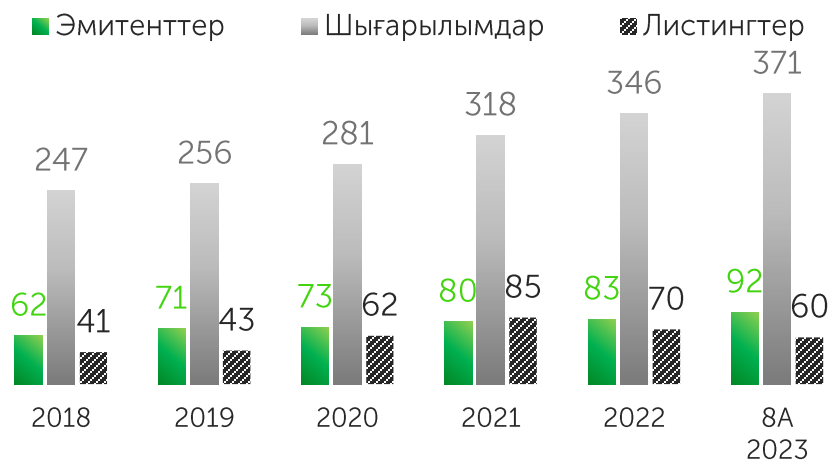
2023 жылы 01 қыркүйектегі KASE Global секторында KASE ресми тізімінде **45 акция және 14 ETF бар.**

2023 жылдың 8А қорытындысы бойынша KASE Global секторының ең танымал 5 акциясы

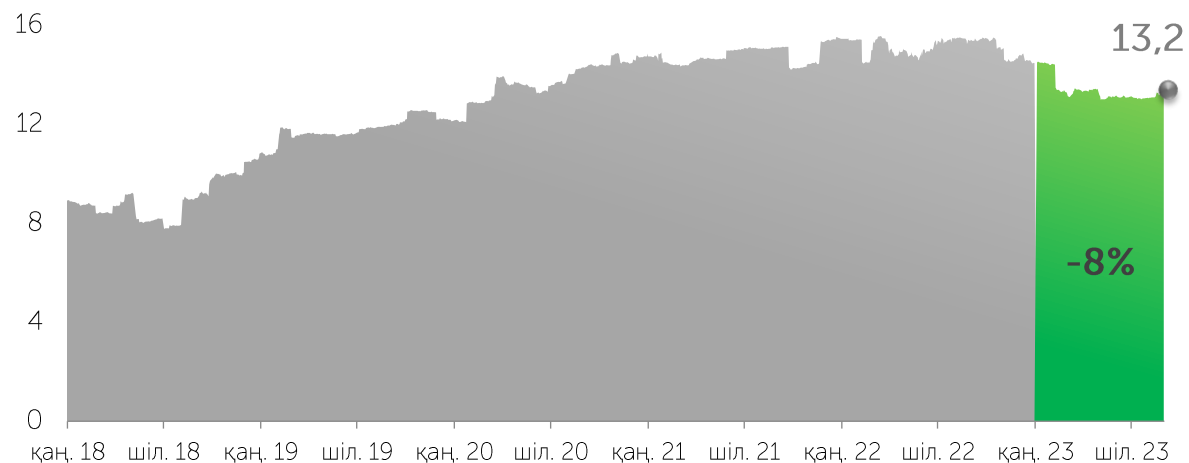


Корпоративтік облигациялар нарығы

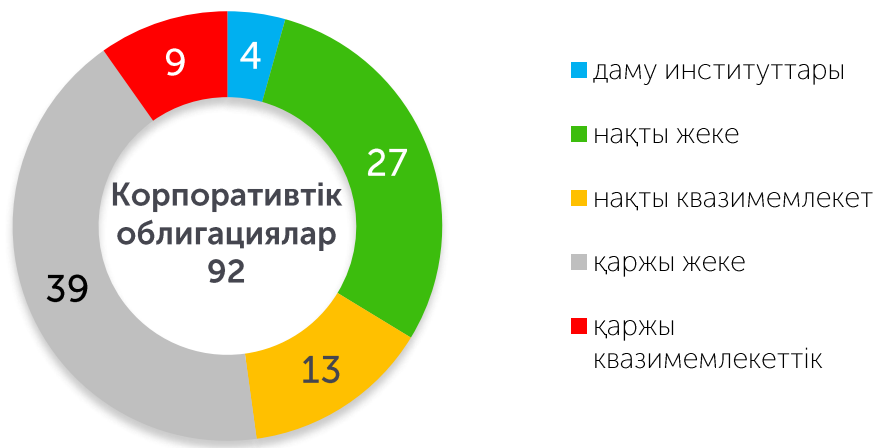
Жаңа листингтер



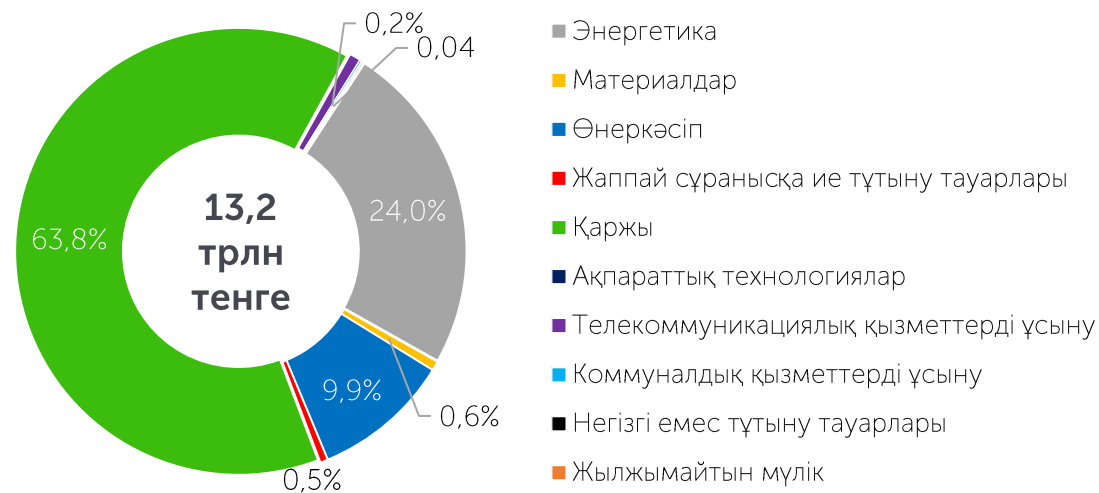
Айналымдағы корпоративтік борыштың көлемі, трлн KZT



Қызмет салалары бойынша листингтік компаниялардың құрылымы



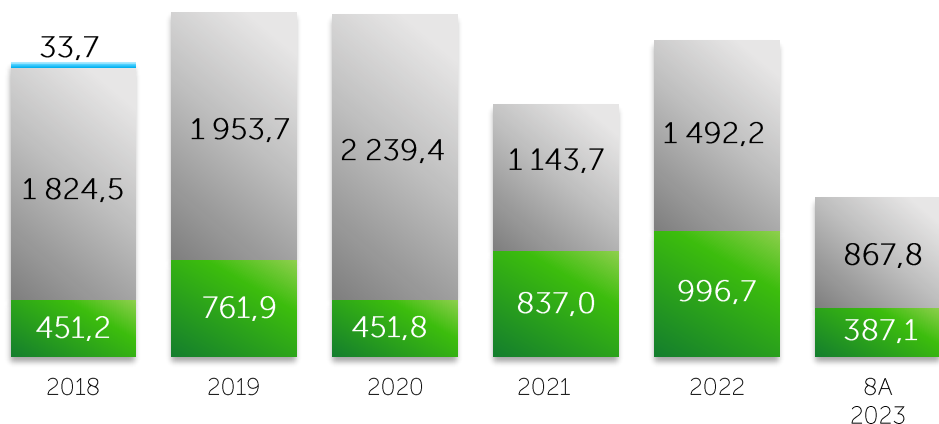
Облигациялар тізімдерінің салалық құрылымы



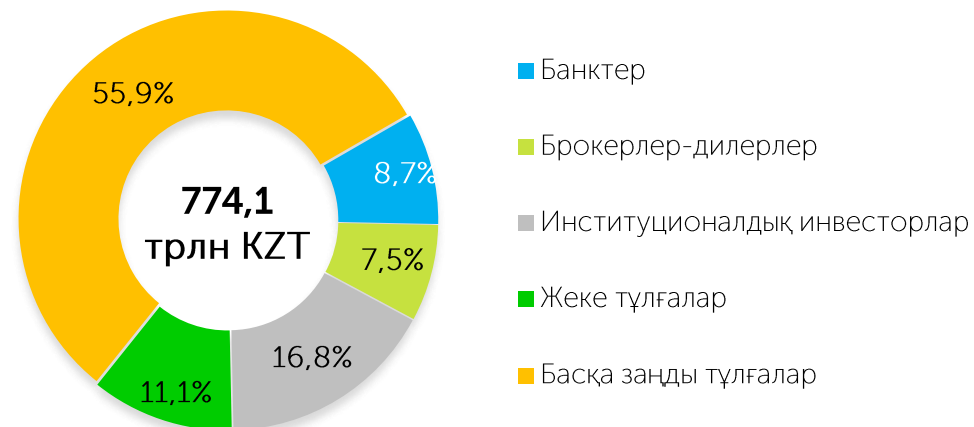
Корпоративтік облигациялар нарығы

Мәмілелер көлемі, млрд KZT

- Банк секторын қаржылық қолдау бағдарламасы
- Бастапқы нарық
- Қайталама нарық



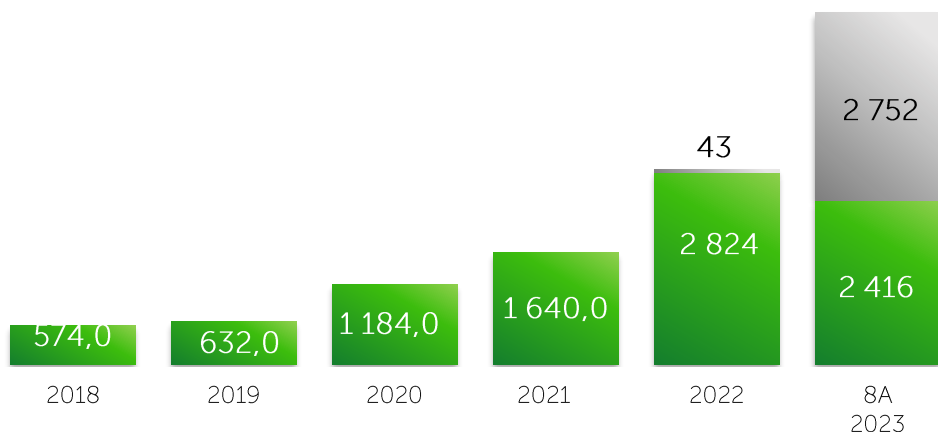
Қайталама нарықтағы инвесторлардың негізгі санаттарының 2023 жылдың 8А үлестері*



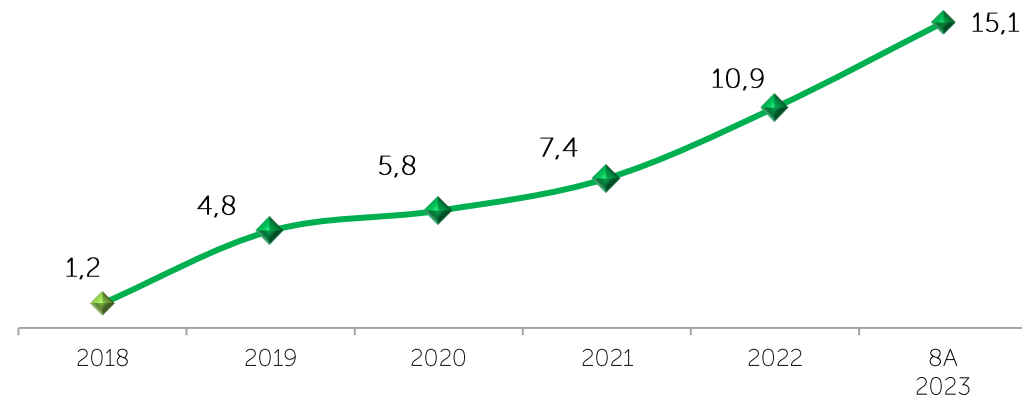
* қайталама нарықтағы корпоративтік облигациялармен сауда-саттықтың жалпы айналымынан

Белсенді бөлшек инвесторлардың динамикасы

- Бірегей омнибус шот кодтары
- Қосалқы шоттар



Брутто-айналымдағы резидент еместердің үлесі, %

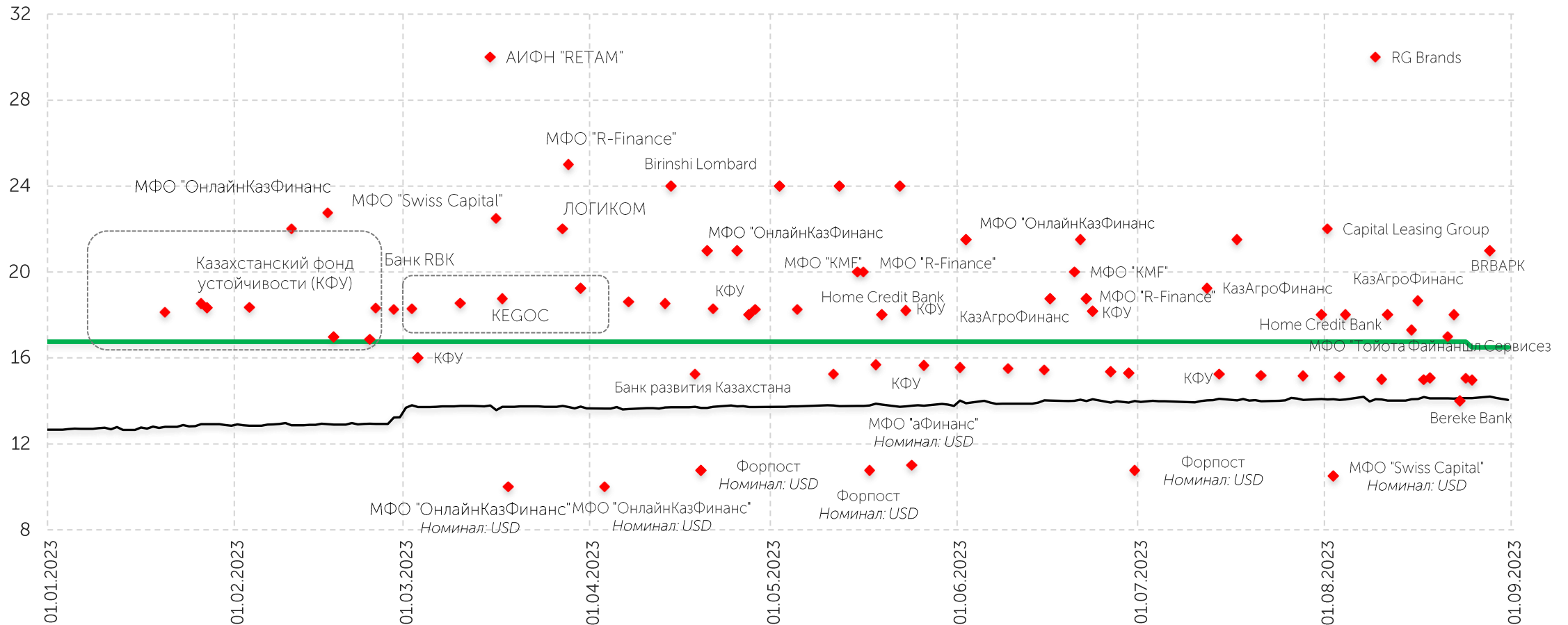


Корпоративтік облигациялардың бастапқы нарығы



8А 2023 жылдағы нарықтық орналастыру

— Базалық мөлшерлеме — KASE_BMY ◆ Кірістілік, жылдық %
жылдық 10,0% дан 30,0% ға дейін





2023 жылғы 8А корпоративтік облигацияларды орналастыру (1/3)



"Қазақстанның
орнықтылық қоры" АҚ

11 шығарылым

Мерзімі

1,0-7,0 жыл

Көлемі:

265,0 млрд KZT

Өтеуге кірістілік

14,97-18,76 % жылдық



"KEGOC" АҚ

Мерзімі

14,7 жыл

Көлемі:

16,9 млрд KZT

Өтеуге кірістілік :

19,23-19,53% жылдық



"КазАгроФинанс" АҚ

2 шығарылым

Мерзімі

6,0 – 7,0 жыл

Көлемі :

30,3 млрд KZT

Өтеуге кірістілік :

18,65–18,75% жылдық



"Қазақстан Тұрғын үй
Компаниясы" АҚ

Мерзімі

28,0 жыл

Көлемі :

39,3 млн KZT

Өтеуге кірістілік :

0,10% жылдық



Инвестиции и развитие

"Форпост" ЖШС

Мерзімі

1,0 жыл

Көлемі :

3,7 млрд KZT

Өтеуге кірістілік :

10,75 % жылдық (USD мен)



ЛОГИКОМ

Мерзімі

5 жыл

Көлемі :

5,0 млрд KZT

Өтеуге кірістілік :

22,00% жылдық



RETAM

"RETAM" ЖМАИҚ" АҚ

Мерзімі

7,0 жыл

Көлемі:

6,5 млрд KZT

Өтеуге кірістілік :

30,00 % жылдық



Банк развития
Казахстана

"Қазақстан Даму Банкі"
АҚ

3 шығарылым

Мерзімі

1,0-12,0 жыл

Көлемі:

75,5 млрд KZT

Өтеуге кірістілік :

0,50 % /15,25% жылдық

2,0%+TONIA



2023 жылғы 8А корпоративтік облигацияларды орналастыру (2/3)



"МФО
ОнлайнКазФинанс" АҚ
6 шығарылым
Мерзімі
0,6-2,0 жыл
Көлемі:
26,1 млрд KZT
Өтеуге кірістілік :
21,00-22,75% /
10,00% (USD мен) жылдық

МИКРОКАРЖЫ ҰЙЫМЫ
МИКРОФИНАНСОВАЯ ОРГАНИЗАЦИЯ

"R-Finance"
Микроқаржы ұйымы"
ЖШС
3 шығарылым
Мерзімі
1,0-3,0 жыл
Көлемі:
1,6 млрд KZT
Өтеуге кірістілік :
20,00-25,00 % жылдық

ЖШС "Swiss Capital
(Свисс Капитал)" МҚҰ"
3 шығарылым
Мерзімі
2,0 жыл
Көлемі:
3,2 млрд KZT
Өтеуге кірістілік :
22,50 % жылдық

"Birinshi Lombard" ЖШС
Мерзімі
2,0 жыл
Көлемі:
1,0 млрд KZT
Өтеуге кірістілік :
24,00 % жылдық

срочные займы онлайн

МҚҰ аФинанс

Мерзімі
2,0 жыл
Көлемі:
44,9 млн KZT
Өтеуге кірістілік:
11,00% (USD мен) жылдық

"КМФ (КМФ)"
Микроқаржылық ұйымы"

2 шығарылым
Мерзімі
1,0 жыл
Көлемі:
20,0 млрд KZT
Өтеуге кірістілік:
20,00% жылдық

"Bank RBK" Банкі" АҚ

3 шығарылым
Мерзімі
9,6-10,0 жыл
Көлемі:
32,9 млрд KZT
Өтеуге кірістілік :
4,00-19,75 % жылдық

Для лучшей жизни

АҚ "Home Credit Bank"

4 шығарылым
Мерзімі
2,0-3,0жыл
Көлемі:
30,3 млрд KZT
Өтеуге кірістілік :
18,00 % жылдық



2023 жылғы 8А корпоративтік облигацияларды орналастыру (3/3)

Bereke Bank

АҚ "Bereke Bank"

Мерзімі

9,0 жыл

Көлемі:

894,7 млн KZT

Өтеуге кірістілік:

14,00 % жылдық



"BRBAPK" ЖШС

Мерзімі

5,0 жыл

Көлемі :

492,5 млн KZT

Өтеуге кірістілік :

21,00 % жылдық



"Capital Leasing Group
(Капитал Лизинг Групп)"
ЖШС

Мерзімі

2,0 жыл

Көлемі :

20,0 млн KZT

Өтеуге кірістілік :

22,00 % жылдық



ЖШС "Тойота Файнаншл
Сервисез Қазақстан"
МҚҰ"

Мерзімі

1,0 жыл

Көлемі :

5,0 млрд KZT

Өтеуге кірістілік :

17,00 % жылдық



"RG Brands Kazakhstan"
ЖШС

Мерзімі

10,0 жыл

Көлемі :

11,0 млрд KZT

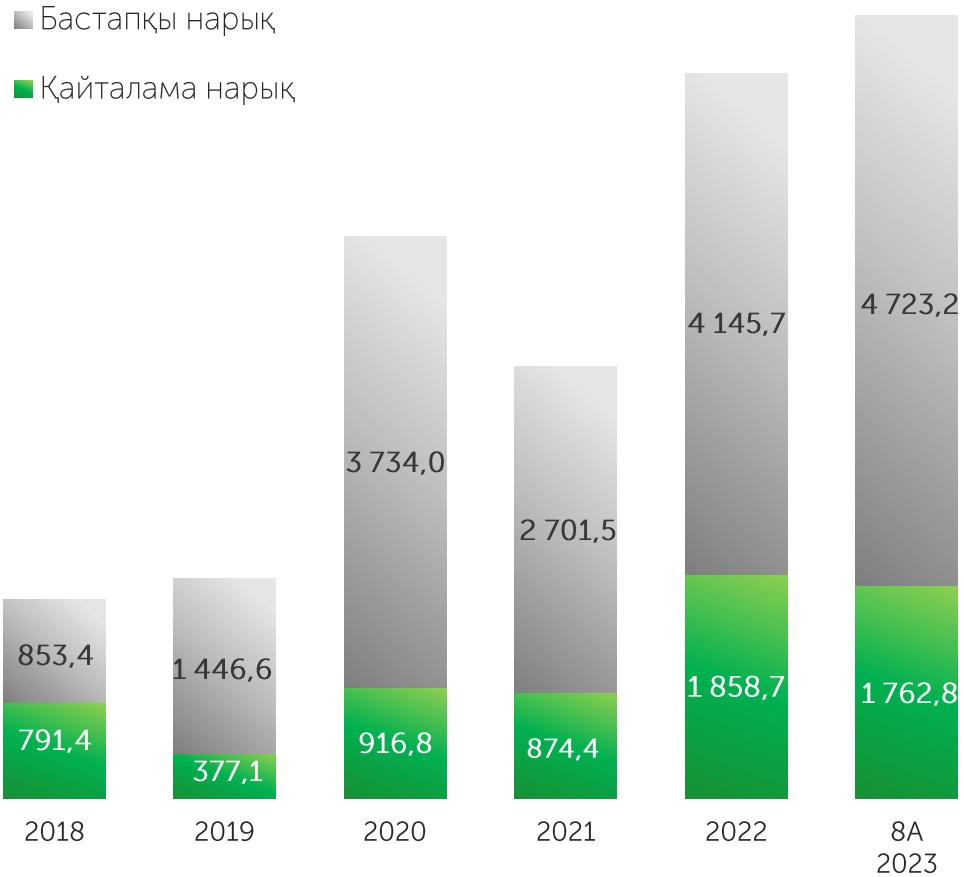
Өтеуге кірістілік :

30,00 % жылдық

МБҚ нарығы

Дереккөз

Сауда көлемінің динамикасы, млрд KZT

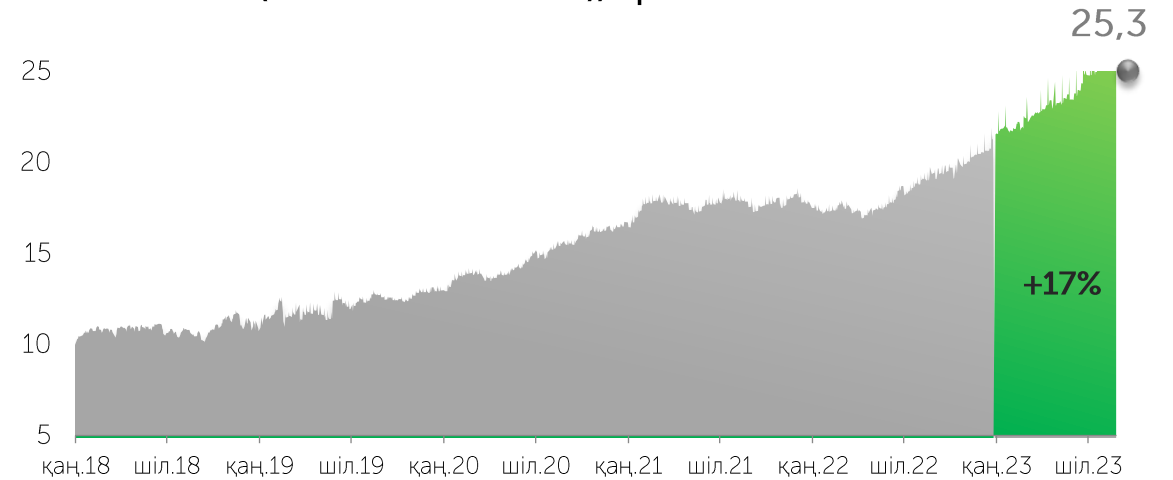


МБҚ нарығымен құжатта толығырақ танысуға болады
[МБҚ нарығын талдау](#)

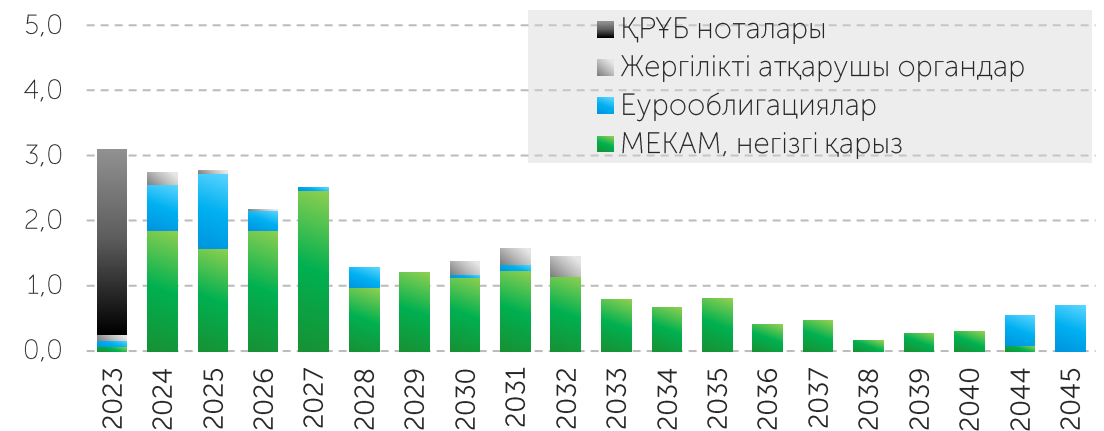
Дереккөз: KASE



KASE-де саудаланатын мемлекеттік борыштың сомасы (номинал бойынша), трлн KZT

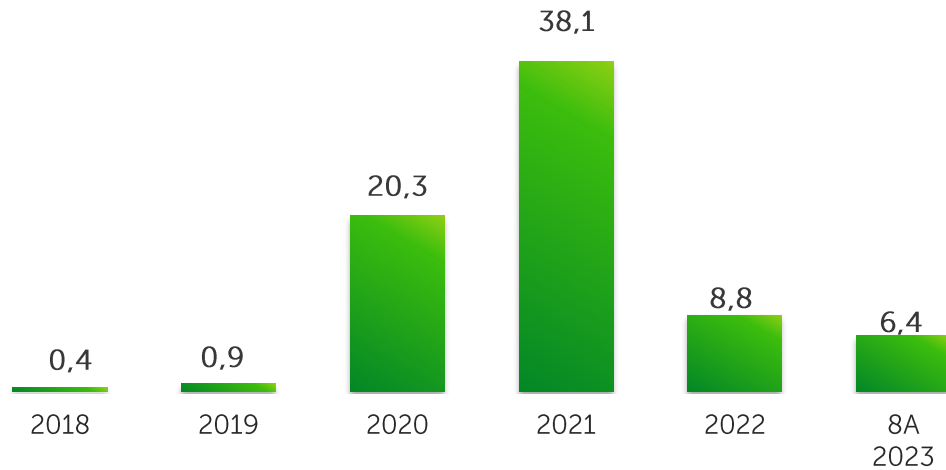


Мемлекеттік борыш бойынша төлемдер динамикасы, трлн KZT



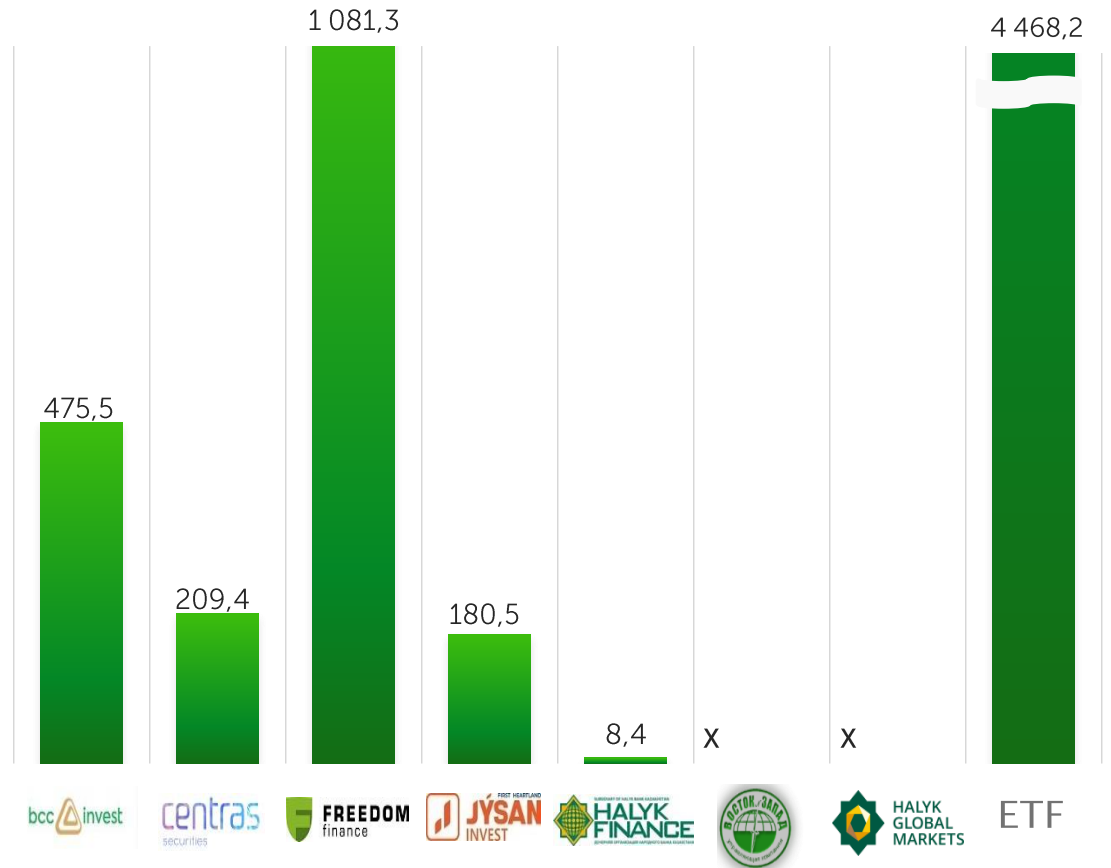
Инвестициялық қорлардың бағалы қағаздары

Мәмілелер көлемі, млрд KZT

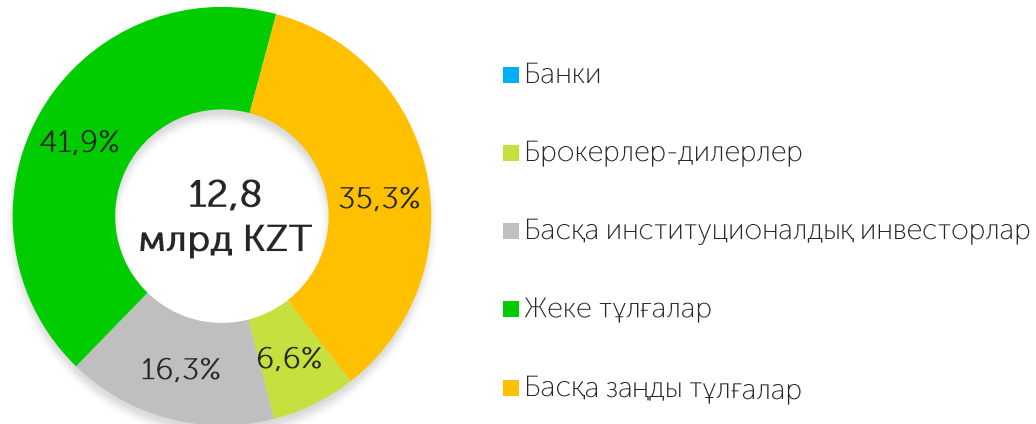


2023 жылдың 01 қыркүйектегі жағдай бойынша KASE ресми тізімінде 5 басқарушы ұйымның 18 құралы және 6 ETF бар

Қаржы құралдары бойынша 2023 жылдың 8А бойынша сауда-саттықтардың көлемі, млн KZT



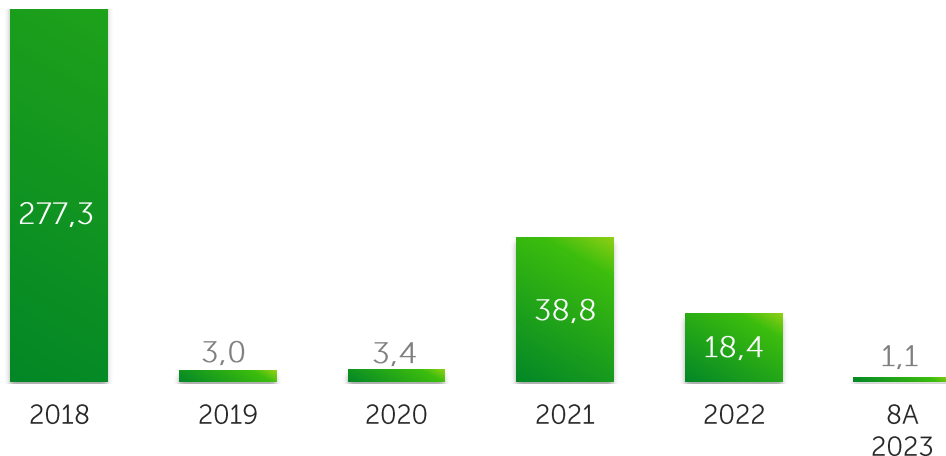
Инвесторлардың негізгі санаттары бойынша 2023 жылдың 8А үлесі*



* инвестициялық қорлардың бағалы қағаздар сауда-саттығының жалпы брутто-айналымынан

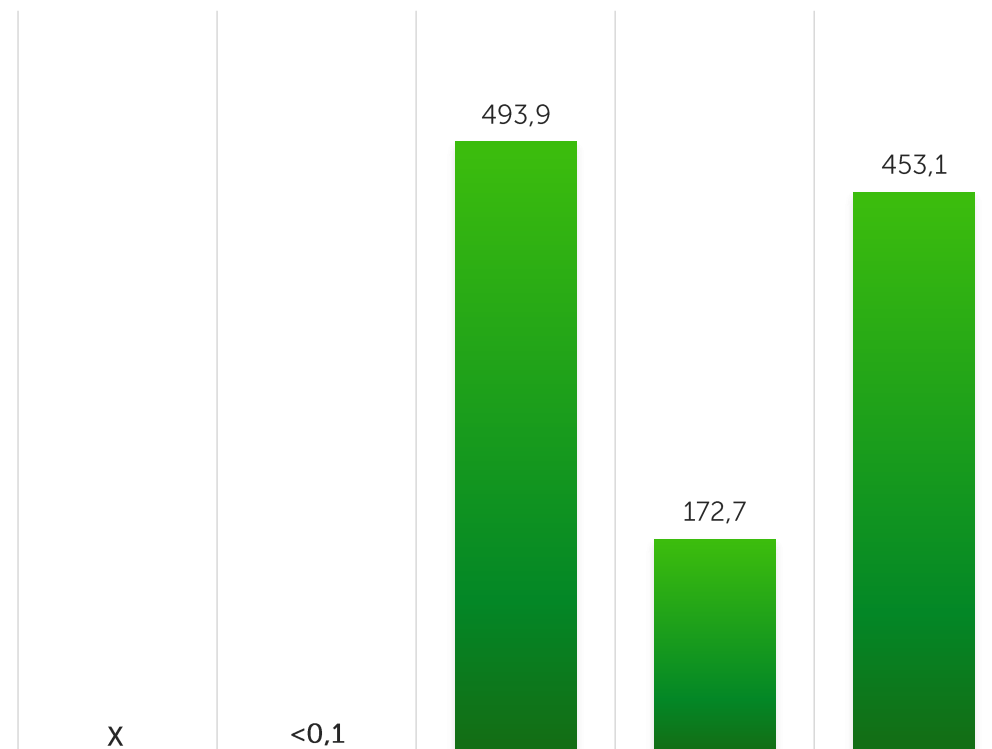
Туынды қаржы құралдары

Мәмілелер саны, млрд KZT

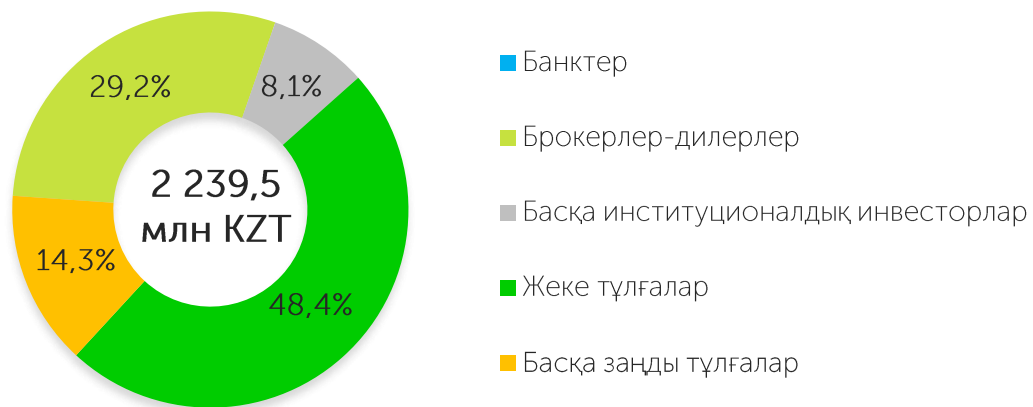


2023 жылғы 01 қыркүйектегі жағдай бойынша KASE ресми тізімінде 5 жаһандық депозитарлық қолхат бар

Қаржы құралдары бойынша 2023 жылдың 8А бойынша сауда-саттықтардың көлемі, млн KZT



Инвесторлардың негізгі санаттары бойынша 2023 жылдың 8А үлесі*



* туынды бағалы қағаздармен сауда-саттықтың жалпы брутто-айналымынан

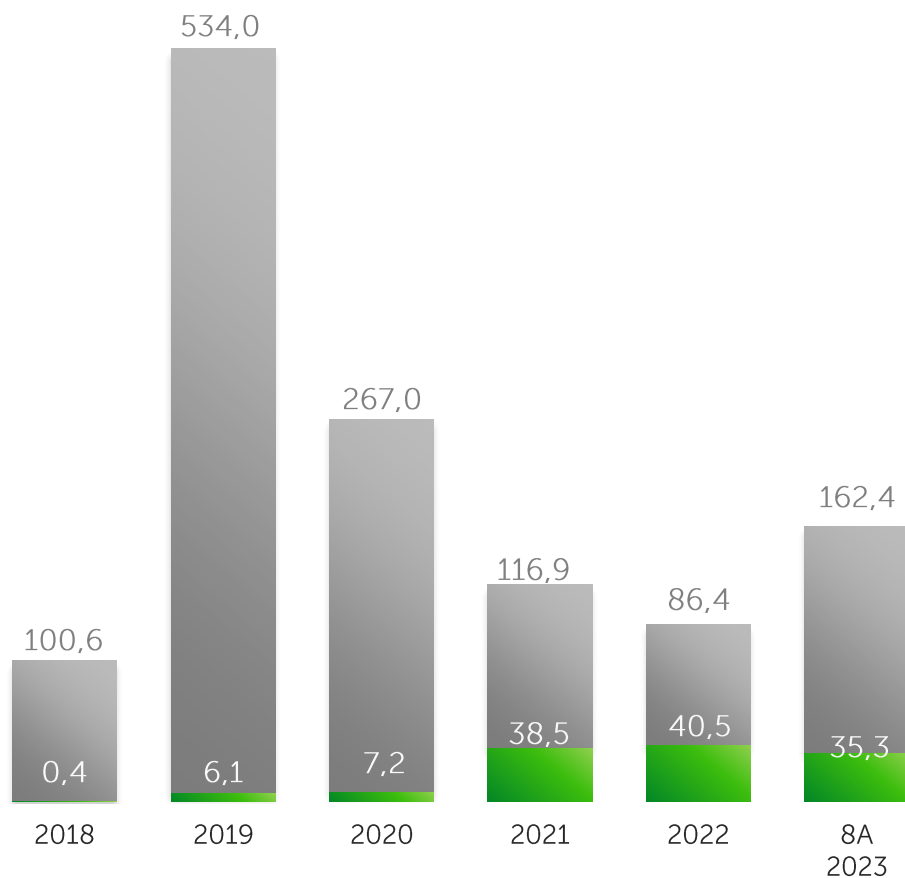
ХҚҰ облигациялары

2023 жылы 01 қыркүйектегі жағдай бойынша KASE ресми тізімінде 5 ұйым облигацияларының 56 шығарылымы бар

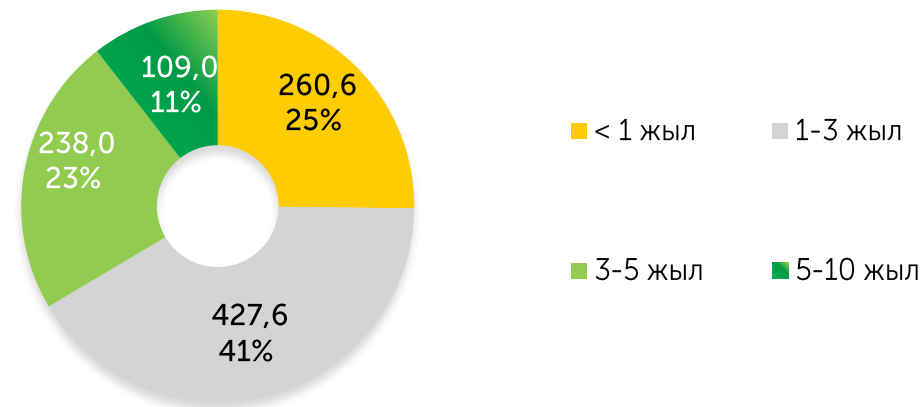


Мәмілелер саны, млрд KZT

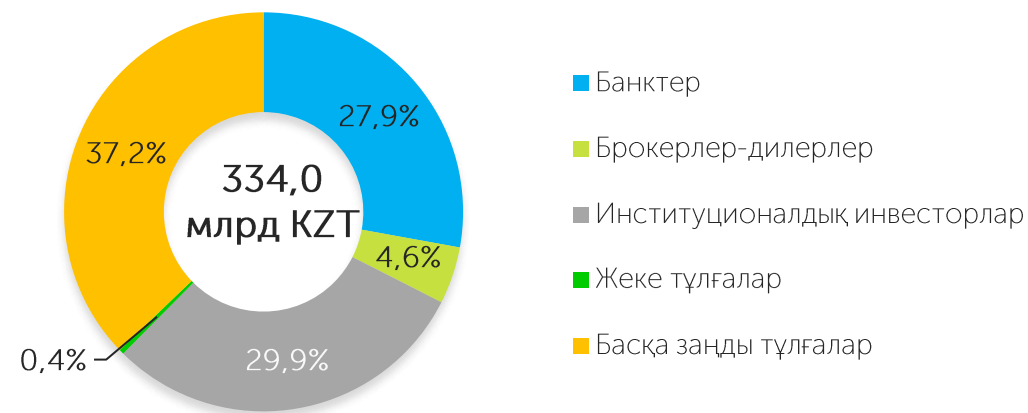
■ Қайталама нарық ■ Бастапқы нарық



Өтеуге дейінгі мерзімдер бойынша айналыстағы ХҚҰ облигациялары борышының құрылымы (номиналды құны бойынша)*



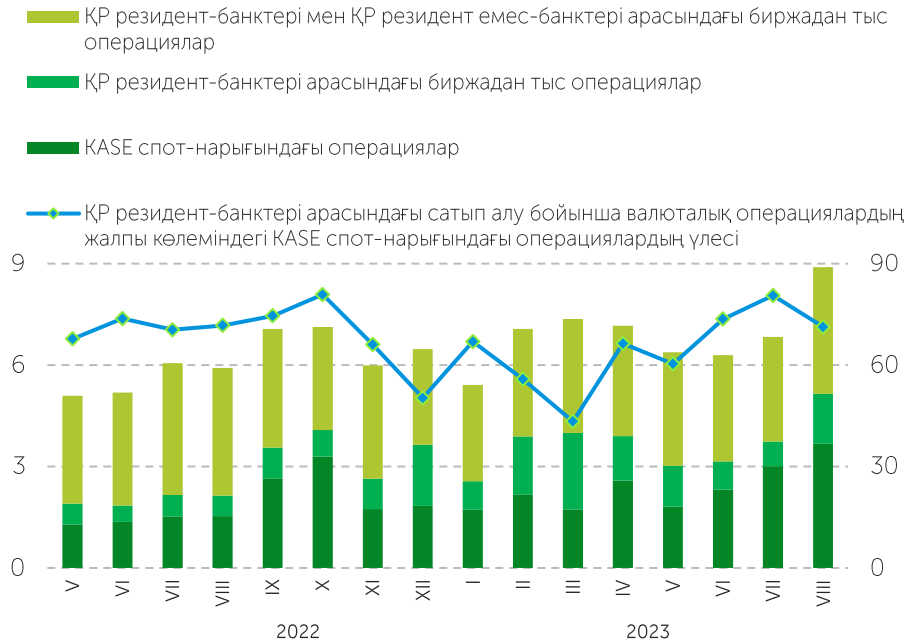
Инвесторлардың негізгі санаттары бойынша 2023 жылдың 8А үлесі*



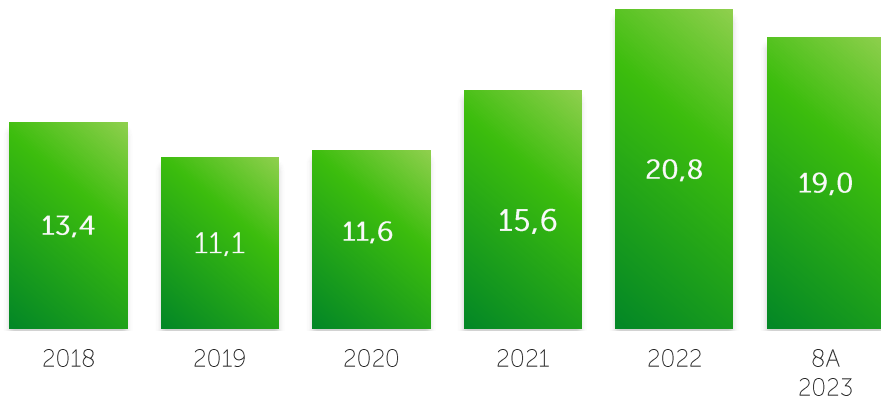
* МҚҰ облигацияларымен сауда-саттықтың жалпы брутто-айналымынан мамандандырылған сауда-саттық бастамашысының позициясы есептен алынып тасталды

Шетел валюталары

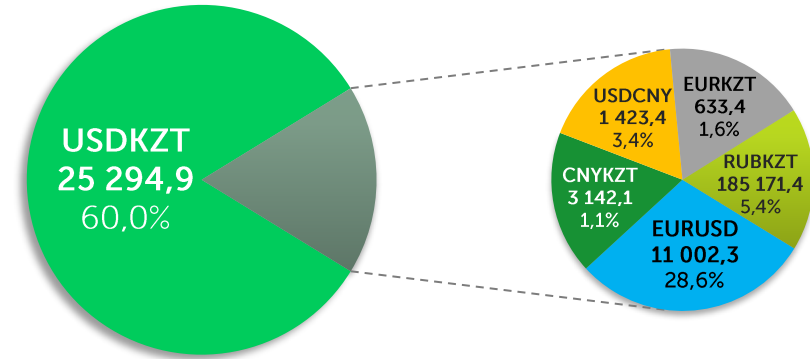
Биржалық және биржадан тыс валюталық операцияларының өзара қатынасы



Спот нарығындағы сауда-саттық көлемі, трлн KZT

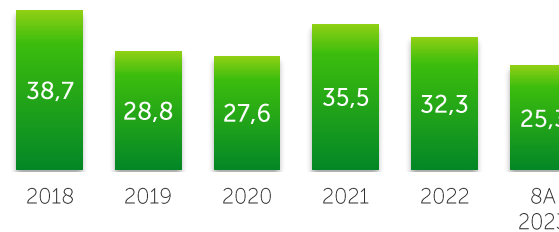


Сауда-саттық көлеміндегі биржалық нарықтың 2023 жылдың 8А құрылымы. Көлемдер валютаның млн бірлігімен көрсетілген

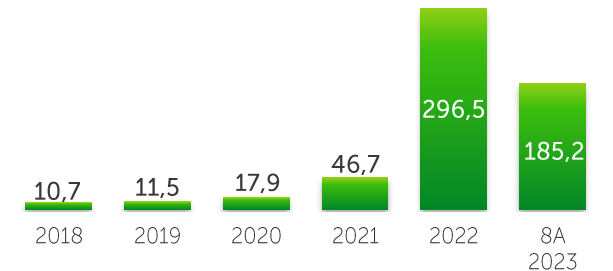


Ескертпе: үлестер KZT сауда-саттық көлемінен есептелген

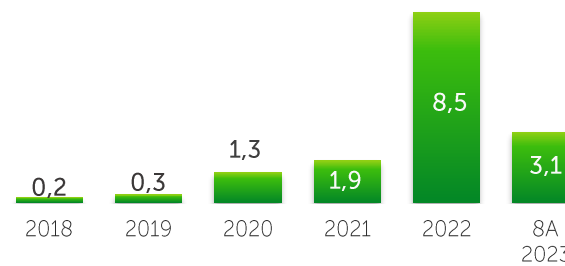
Сауда көлемі, млрд USD



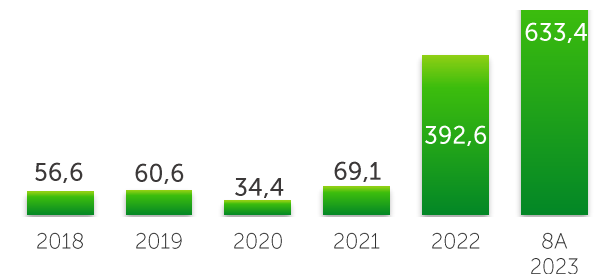
Сауда көлемі, млрд RUB



Сауда көлемі, млрд CNY

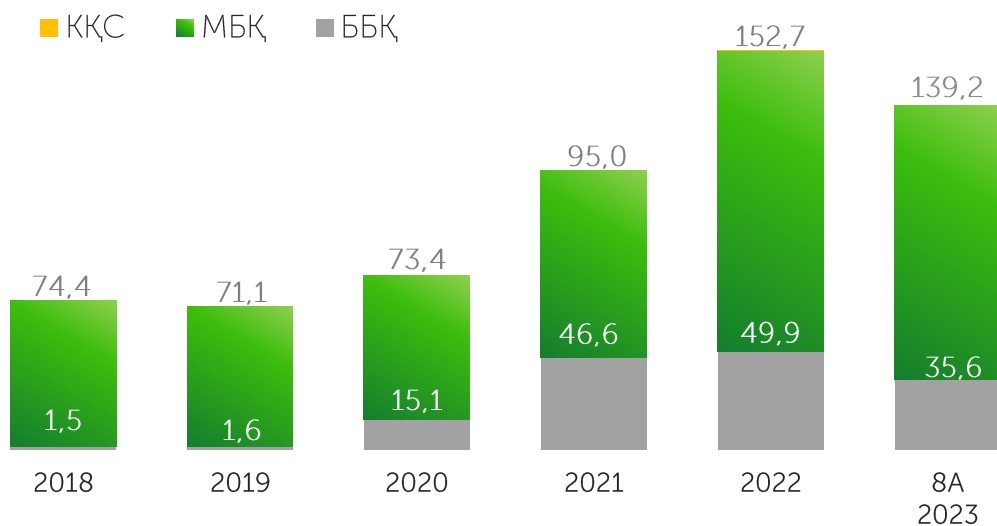


Сауда көлемі, млн EUR

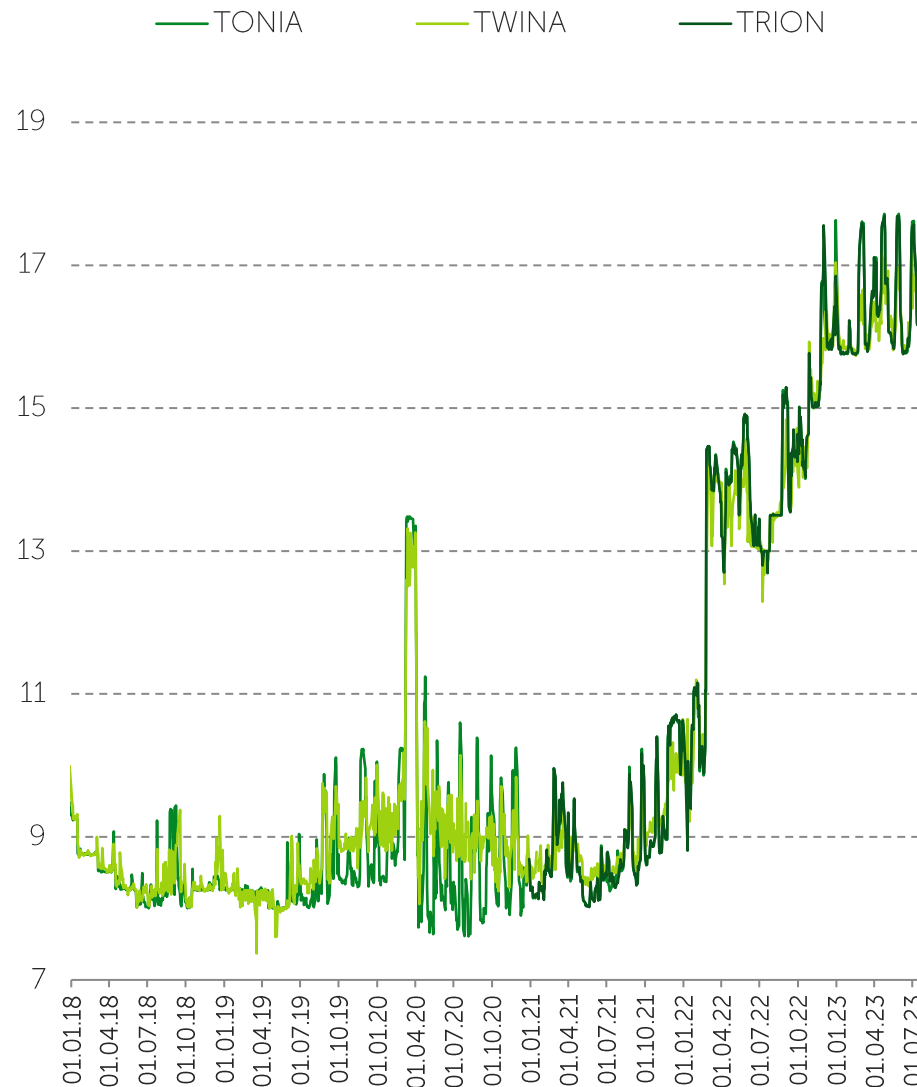


Репо операцияларының нарығы

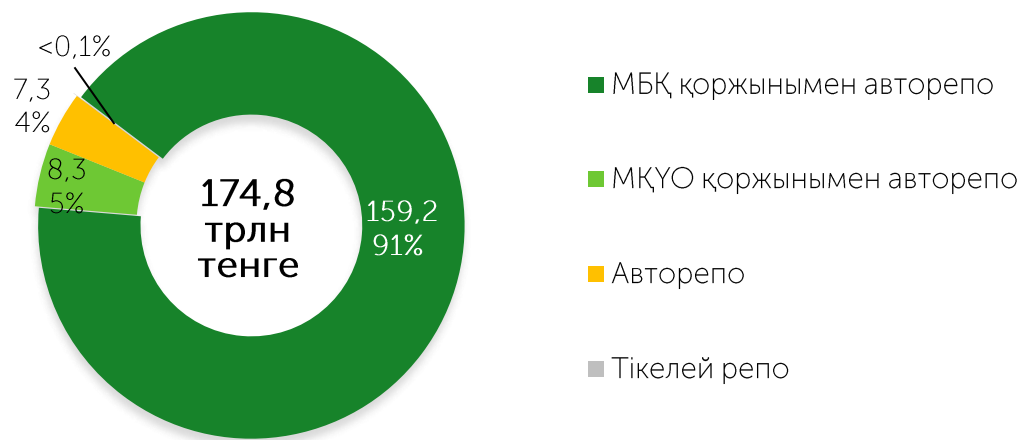
Мәмілелер саны, трлн KZT



Репо индикаторлары, жылдық %

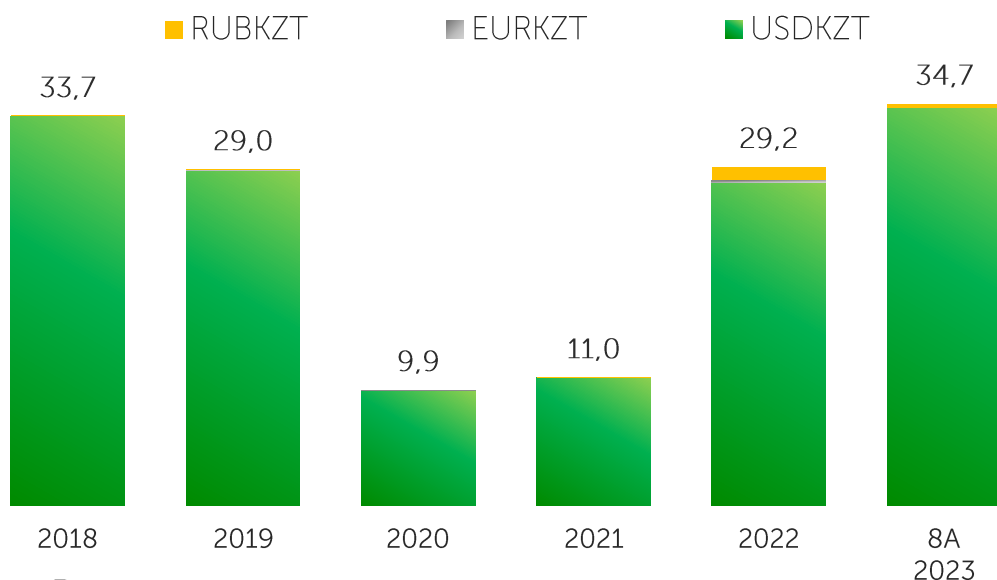


Репо нарығының құралдары, трлн KZT

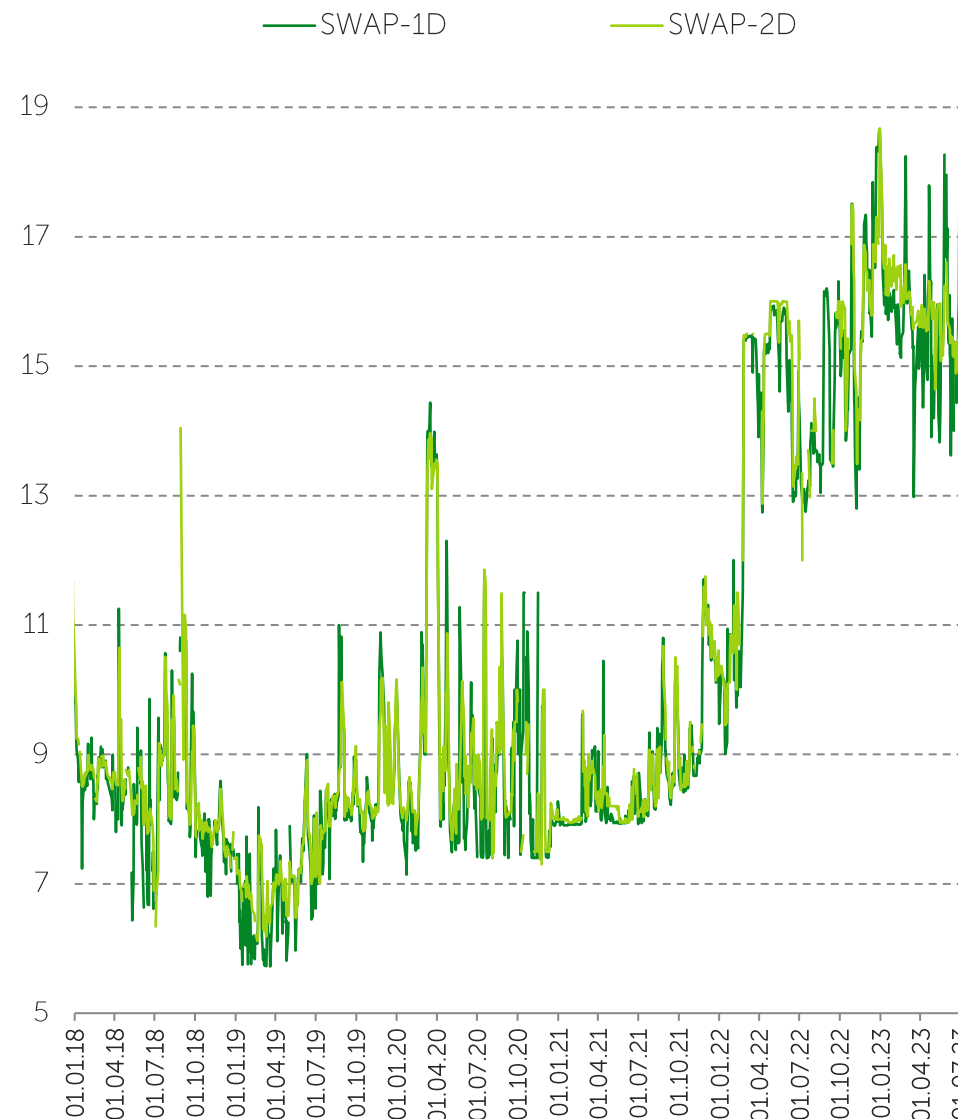


Валюталық своп операциялары

Мәмілелер көлемі, трлн KZT



Своп-нарығының индикаторлары, жылдық %



Валюталық своп операциялары нарығының құралдары (2023 8А көлемі/ үлесі):

		Көлемі, млрд тенге	Үлесі
USDKZT	USDKZT_0_001	11 419,5	32,9 %
	USDKZT_0_002	22 672,3	65,3 %
	USDKZT_0_01W	106,7	0,3 %
	USDKZT_0_01M	49,4	0,1 %
	USDKZT_0_03M	101,2	0,3 %
EURKZT	EURKZT_0_001	0,3	<0,1%
RUBKZT	RUBKZT_0_002	346,6	1,0 %



Назарларыңызға рахмет!

Қазақстан Республикасы, 050040
Алматы қ, Байзақов к, 280
Солтүстік мұнарасы
Көпфункционалы кешені
"Almaty Towers" 8-і қабат
Тел.: +7 (727) 237 5300
e-mail: info@kase.kz
www.kase.kz

