



# Типтік презентация

2023 жылдың 01 тамызына



# KASE бүгін

# KASE

"Қазақстан қор биржасы" АҚ

KASE Қазақстанның ұлттық валютасы – теңге енгізілгеннен кейін екі күннен соң 1993 жылдың 17 қарашасында "Қазақ банкаралық валюта биржасы" атауымен құрылған

KASE – акционерлік қоғам ұйымдастырушылық-құқықтық нысанында қызмет ететін, коммерциялық ұйым

## KASE Акционерлері



- Ұлттық Банк (47,0%)
- МОЕХ (13,1%)
- Брокерлер
- Банктер
- Бөлшек инвесторлар
- Басқалары

Дереккөз: KASE



## KASE Қызметтері



### ЛИСТИНГ

- бағалы қағаздарды жария айналымға жіберу
- жеке орналастыру
- ақпаратты ашу үшін жағдай жасау



### Мүшелік

- қор нарығы
- валюта нарығы
- туынды құралдар нарығы



### ҚАРЖЫ ҚҰРАЛДАРЫ

- бағалы қағаздар
- репо операциялары: МБҚ қоржыны, МҚҮО себеті, ЦБ, тізімге енгізілген Т+, КҚС
- RUB/KZT, USD/KZT, CNY/KZT, EUR/KZT своп операциялары
- RUB/KZT, USD/KZT, CNY/KZT, EUR/KZT, EUR/USD валюта жұптары
- KASE Index, HSBK, KZAP, USD/KZT, RUB/KZT фьючерстері



### САУДА-САТТЫҚТАН КЕЙІНГІ ҚЫЗМЕТТЕР

- клиринг
- есептесулер
- Орталық контрагент



### НАРЫҚ ДЕРЕКТЕРІ

- ұсталған сауда ақпараты және нақты уақыт режимінде
- сауда-саттық қорытындылары туралы ақпарат
- мұрағаттық, анықтамалық және ақпарат туындысы
- IRIS Finance бағдарламалық өнімі
- Telegram @kaseinfobot қосымшасындағы ақпараттық арна
- Kate Mobile мобильді қосымшасы



### ТЕХНОЛОГИЯЛЫҚ ШЕШІМДЕР

- үш сауда жүйесі
- есеп айырысу және клирингтік жүйелер
- FIX-шлюздер және жылдам хаттамалар
- веб-сайт және веб-қызметтер

# KASE миссиясы мен мақсаты



KASE-отандық эмитенттер үшін қолжетімді және жергілікті және халықаралық инвесторларға ашық биржалық қызметтердің **толық спектрін көрсететін жоғары технологиялық сауда алаңы**

## Миссия

ҚР экономикалық өсуіне жәрдемдесу:

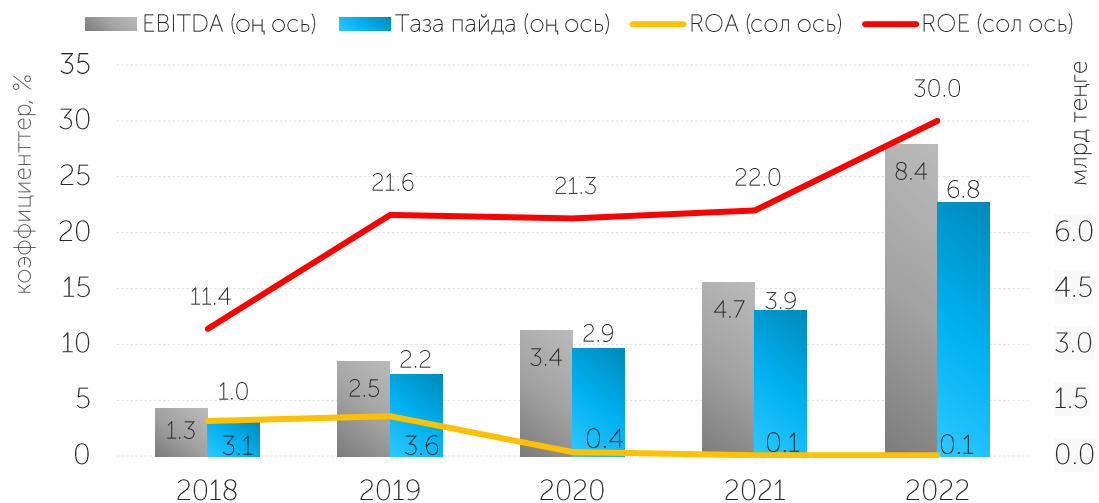
- Отандық эмитенттердің **қаржыландыруын тарту үшін құралдардың кең спектрін қамтамасыз ету**
- Қаржы жүйесінде өтімділікті **қайта бөлу үшін платформаны қамтамасыз ету**
- Жергілікті және шетелдік инвесторлар үшін **ашық инвестициялық ортаны ұсыну**

## Мақсаты

Аймақтағы жетекші **биржалық алаң мәртебесіне қол жеткізу және қолдау** және стейкхолдерлер үшін Kase мәнін арттыру

# KASE негізгі көрсеткіштері

## KASE кірістілік көрсеткіштері



	Активтер, млн KZT	Таза пайда, млн KZT	Активтердің кірістілігі, %	Капитал кірістілігі, %
2022	12 109 709,1	6 819,1	0,1	30,0
2021	4 352 567,9	3 905,1	0,1	22,0
2020	1 505 801,9	2 893,5	0,4	21,3
2019	71 041,1	2 192,7	3,6	21,6
2018	51 583,8	965,3	3,1	11,4
2017	10 009,5	792,8	8,9	10,4

Ескерту: ROA, ROE активтер мен капиталдың орташа жылдық көрсеткіштері негізінде есептелген  
Дереккөз: KASE

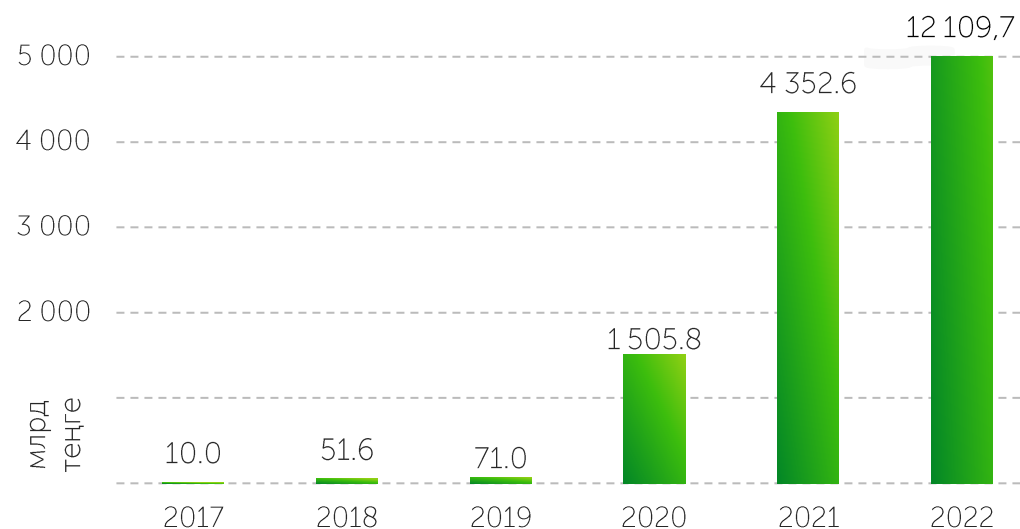


## KASE акциялары мен капиталы

### 2023 жылғы 01 шілдеге :

меншікті капитал	36 872,5 млн KZT
төленген жарғылық капитал	4 065,6 млн KZT
жарияланған акциялар саны	5 000 000
орналастырылған акциялар саны	1 075 231
акцияның баланстық құны	34 292,6 KZT

## Активтер



# KASE мүшелері

44

Қор

34

Валюта

28

Деривативтер

- 51 Нарыққа қатысушылардың барлығы
- 21 екінші деңгейдегі банктер  
*ҚР резиденттері*
- 22 брокерлік компаниялар  
*ҚР резиденттері*
- 46 жергілікті қатысушылар
- 5 шетелдік қатысушылар
- 3 ХҚҰ
- 12 тікелей рұқсаттама қызметін көрсететін,  
қатысушылар (DMA)

## KASE жылдағы жаңа мүшелері:

### 2023

- "Банк Фридом Финанс Қазақстан" АҚ/ қор және деривативтер
- NGDEM Global Limited / қор және деривативтер
- "Teniz Capital Investment Banking" АҚ / валюта

### 2022

- Freedom Finance Global PLC/ қор
- "Standard инвестициялық компаниясы" АҚ/ валюта
- "NGDEM Finance" АҚ/ деривативтер
- "ЕвроЦентрАстана" АҚ / қор және деривативтер
- АҚ "UD Capital"/ қор және деривативтер
- "Standard инвестициялық компаниясы" АҚ/ қор
- "Қазақстан Халық Банкінің" еншілес ұйымы "Halyk Finance" АҚ/ валюта

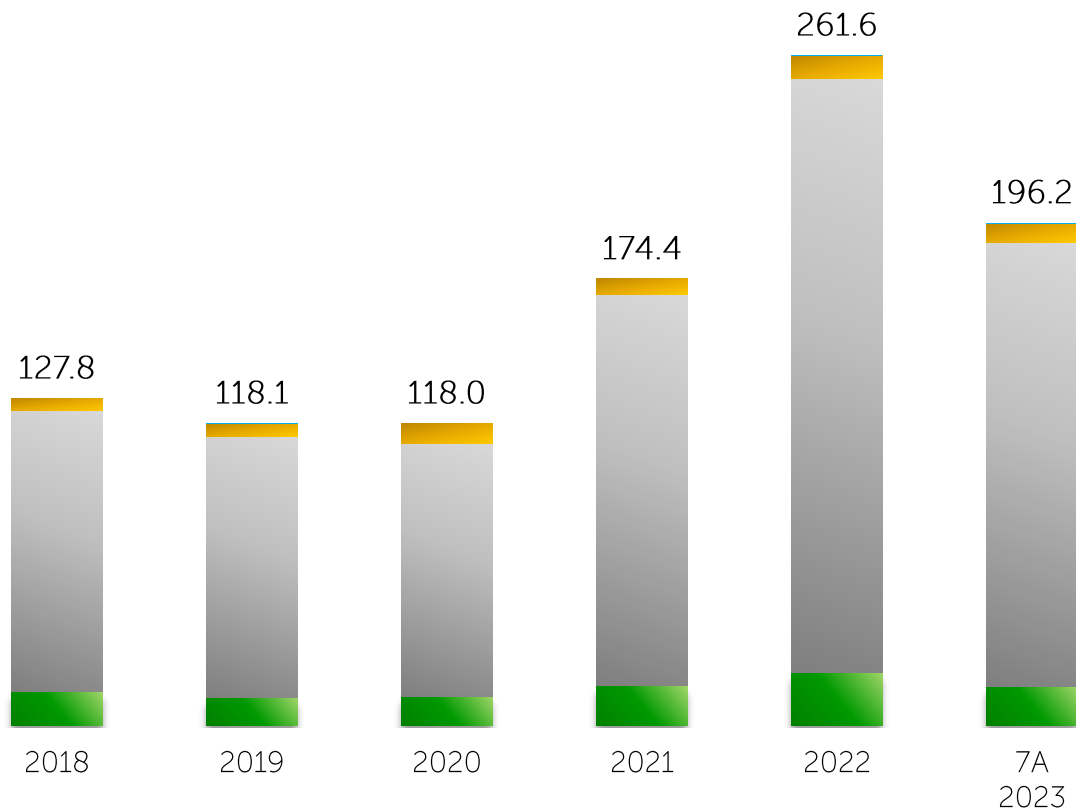
## Биржалық нарықтың 2023 жылғы 7 айдағы көрсеткіштері

Биржалық нарықтың секторлары	Көлемі, млрд KZT	Көлемі млн USD	Мәмілелердің орташа күндік саны	Мәмілелердің орташа күндік көлемі, млн KZT	Бір мәміленің орташа көлемі, млн KZT
<b>Бағалы қағаздар нарығы</b>	<b>7 505,0</b>	<b>16 692,5</b>	<b>3 276</b>	<b>53 607,2</b>	<b>16,4</b>
Акциялар	163,7	363,5	2 801	1 169,1	0,4
KASE Global	19,6	43,9	232	140,3	0,6
Корпоративтік борыштық БҚ	1 113,1	2 475,1	151	7 950,8	52,8
МБҚ	6 034,9	13 425,3	22	43 106,2	1 998,3
ХҚҰ облигациялары	167,0	369,8	2	1 192,8	630,2
Инвестициялық қорлардың БҚ	5,8	12,8	58	41,1	0,7
Туынды бағалы қағаздар	1,0	2,1	11	6,9	0,6
<b>Шетел валюталарының нарығы</b>	<b>15 336,1</b>	<b>34 060,7</b>	<b>482</b>	<b>109 543,5</b>	<b>227,4</b>
<b>Ақша нарығы</b>	<b>173 363,8</b>	<b>385 095,2</b>	<b>1 323</b>	<b>1 238 312,7</b>	<b>936,0</b>
Репо операциялары	145 198,6	322 590,0	1 302	1 037 132,9	796,5
Валюталық своп операциялары	28 165,2	62 505,2	21	201 179,8	9 609,4
<b>Деривативтер</b>	<b>26,9</b>	<b>59,1</b>	<b>&lt;0,1</b>	<b>192,3</b>	<b>2 244,0</b>
<b>Барлығы</b>	<b>196 231,8</b>	<b>435 907,6</b>	<b>5 080</b>	<b>1 401 655,7</b>	<b>275,9</b>

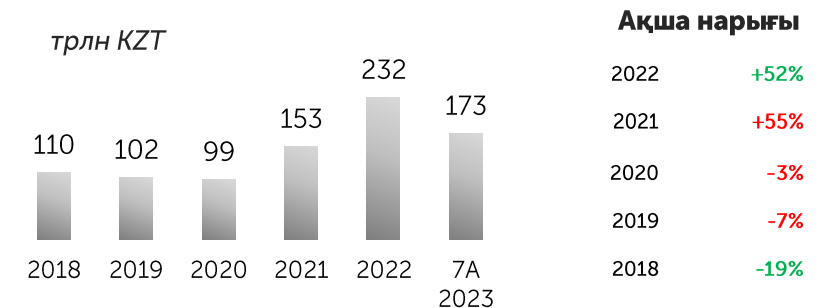
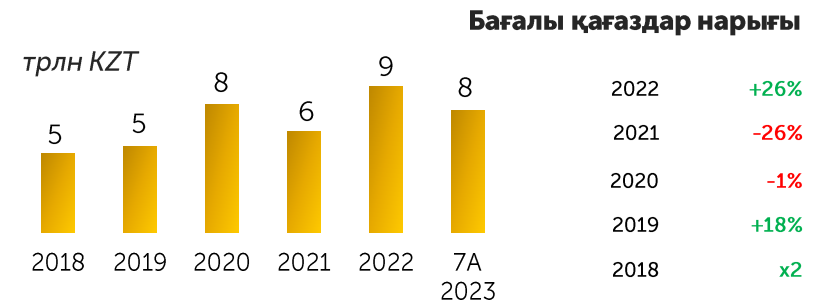
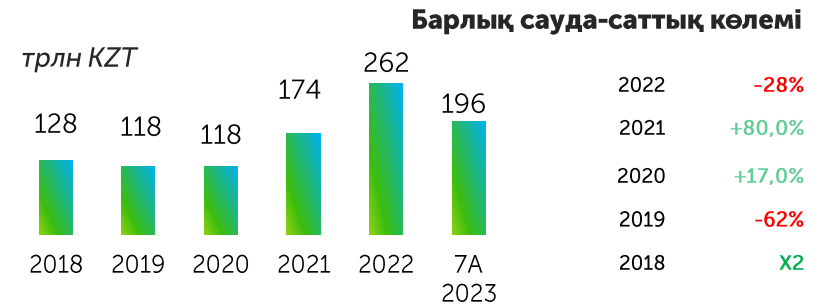
# Нарықтың көлемі мен құрылымы



Секторлар бойынша сауда-саттық көлемінің динамикасы, трлн KZT

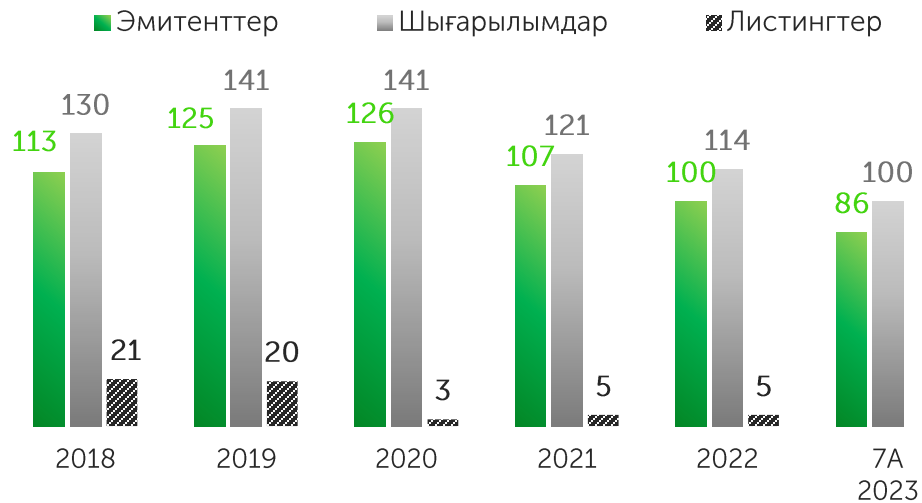


Дереккөз: KASE

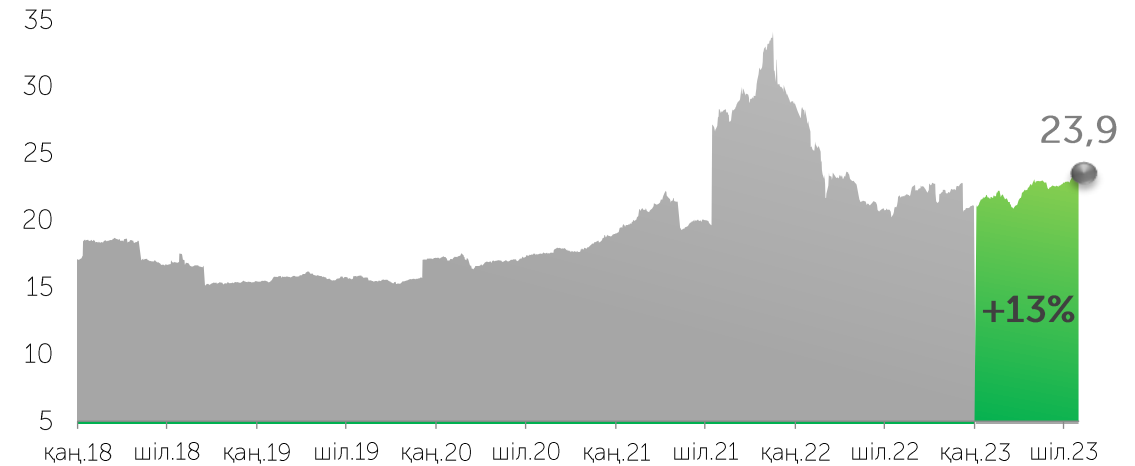


# Акциялар нарығы (1/2)

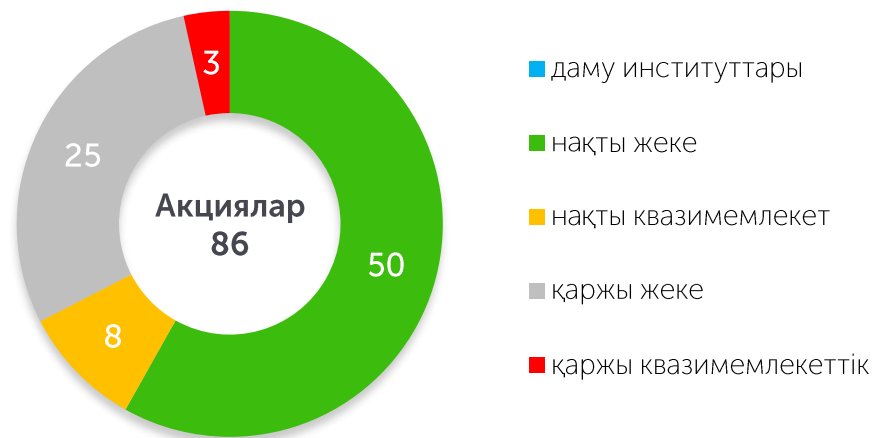
## Жаңа листингтер



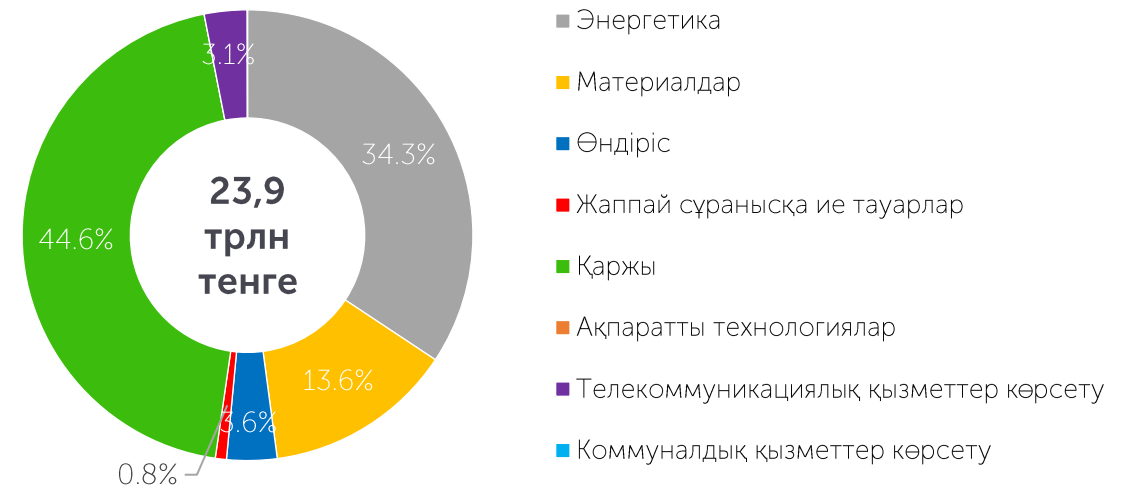
## Акциялар нарығын қаржыландыру, трлн KZT



## Қызмет салалары бойынша листингілік компаниялардың құрылымы



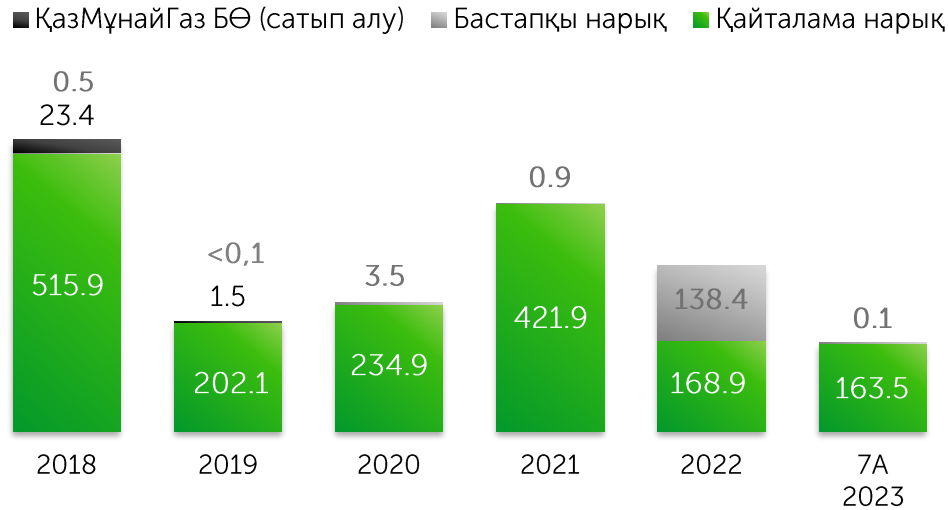
## Акциялар тізімінің салалық құрылымы\*



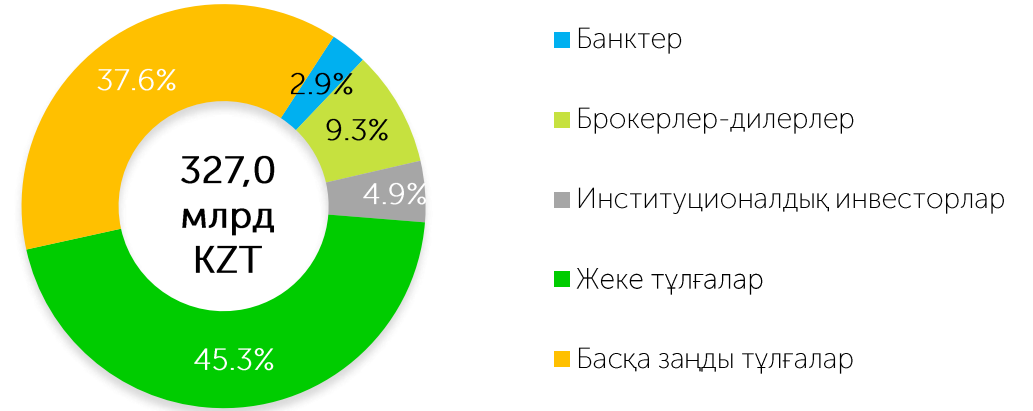


# Акциялар нарығы (2/2)

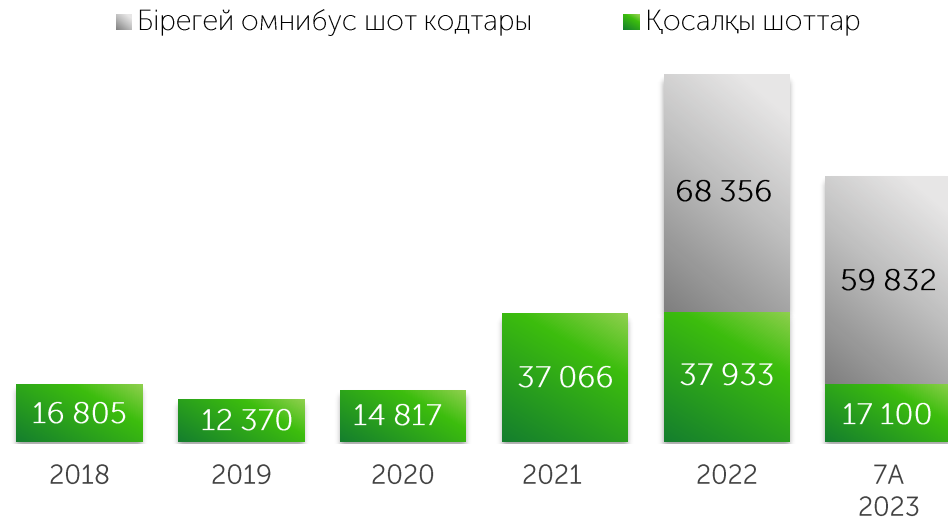
Мәміле көлемі, млрд KZT



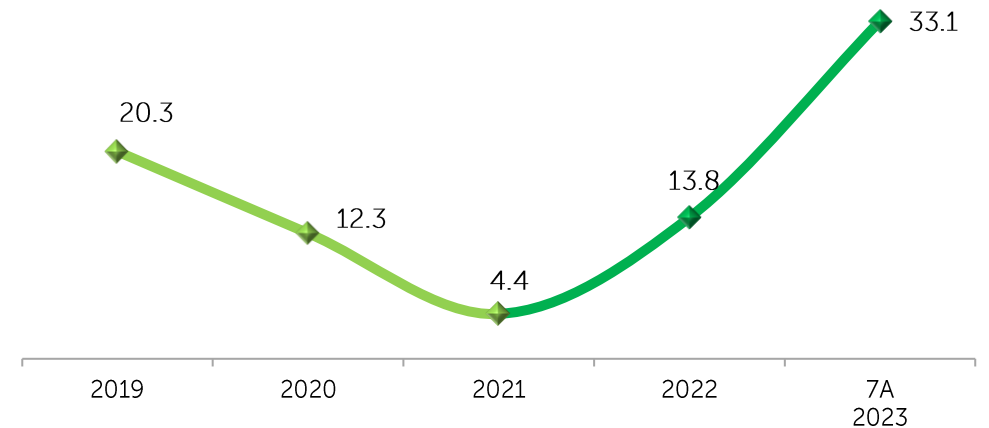
Қайталама нарықтағы инвесторлардың негізгі санаттарының 7А 2023 жылдағы үлестері\*



Белсенді бөлшек инвесторлардың динамикасы



Резидент еместердің брутто-айналымындағы үлесі, %

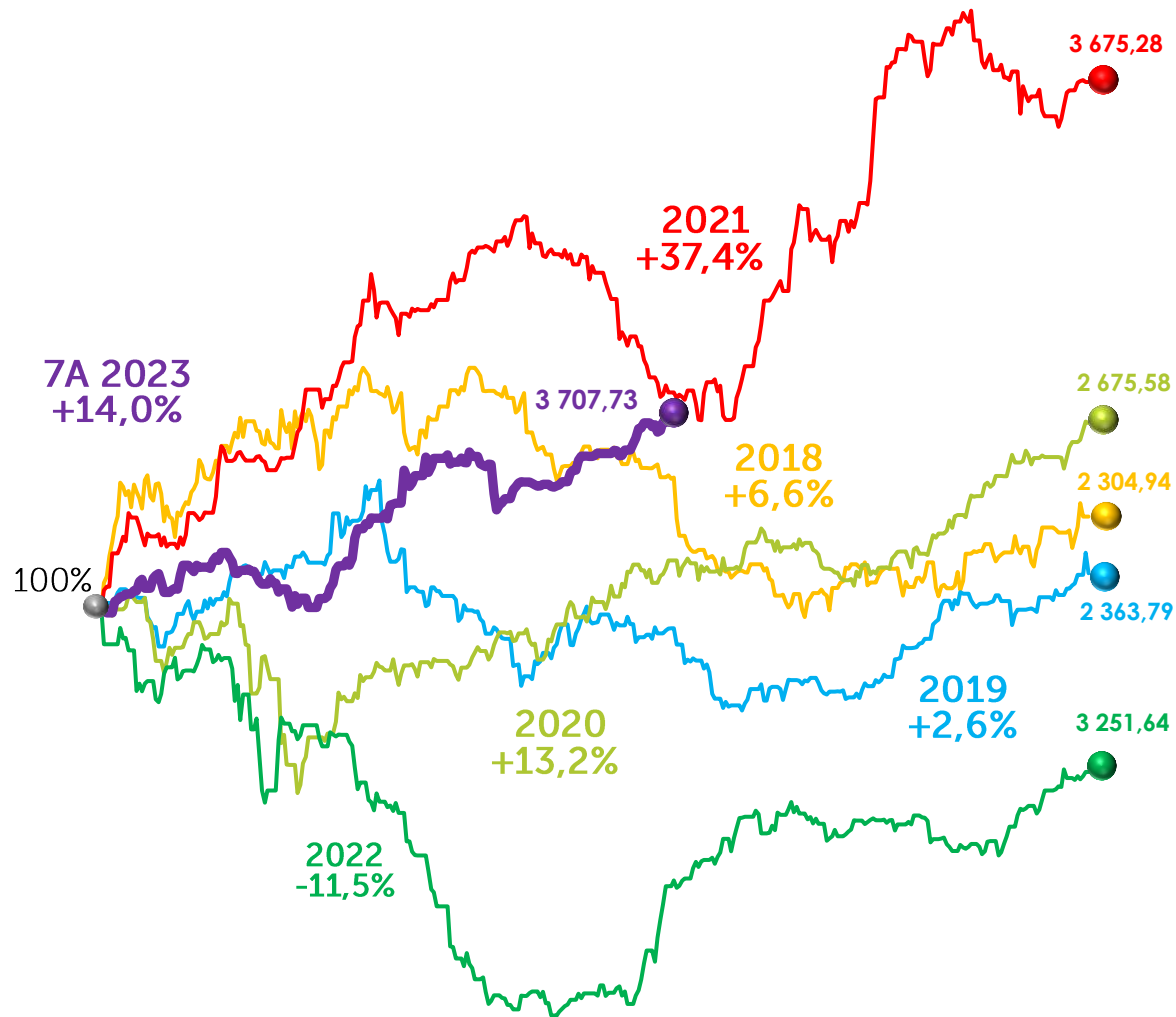


\* ірі мәмілелерді есепке алмағанда акциялармен сауда-саттықтың жалпы брутто-айналымынан

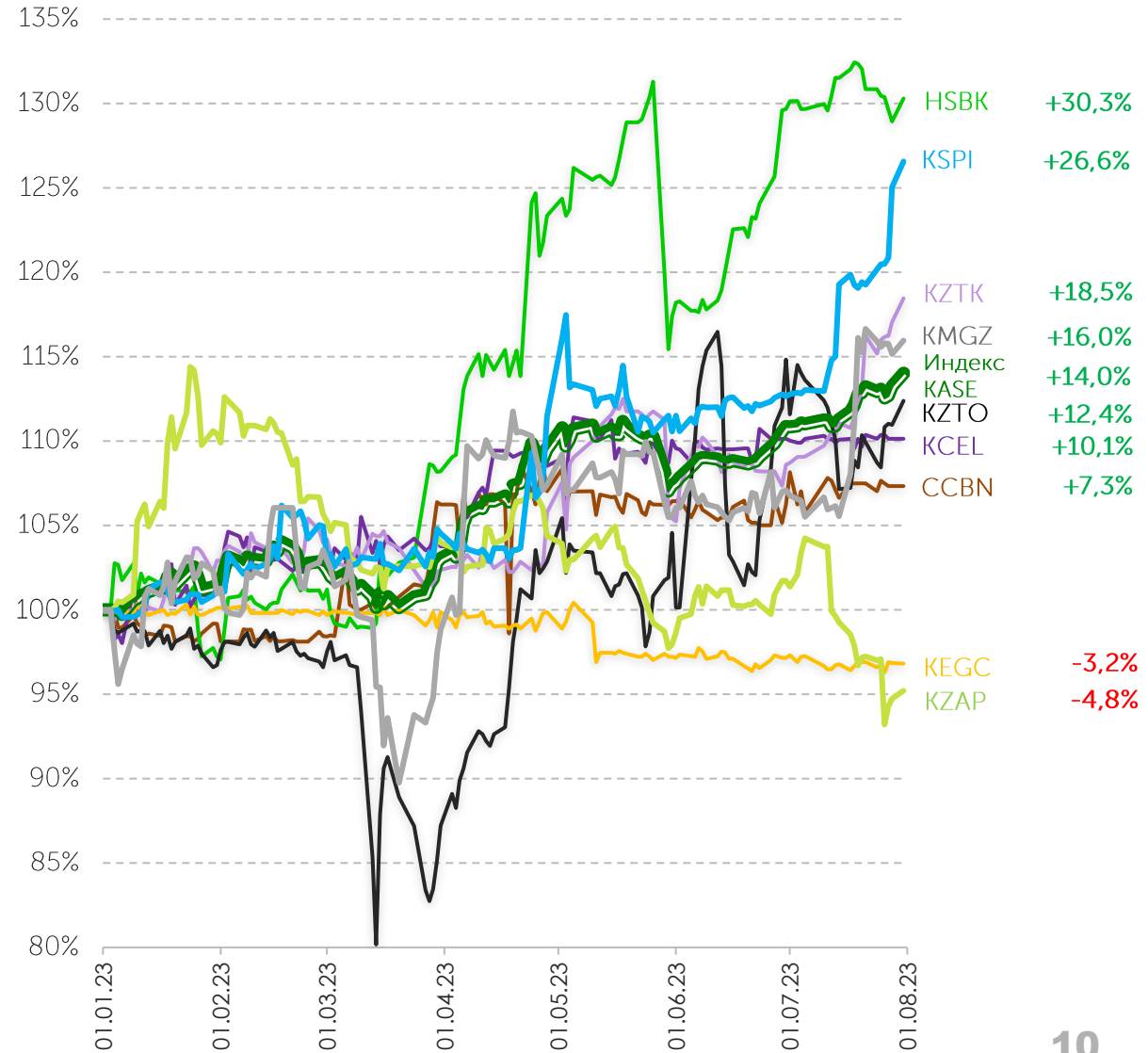
# KASE Индексінің динамикасы



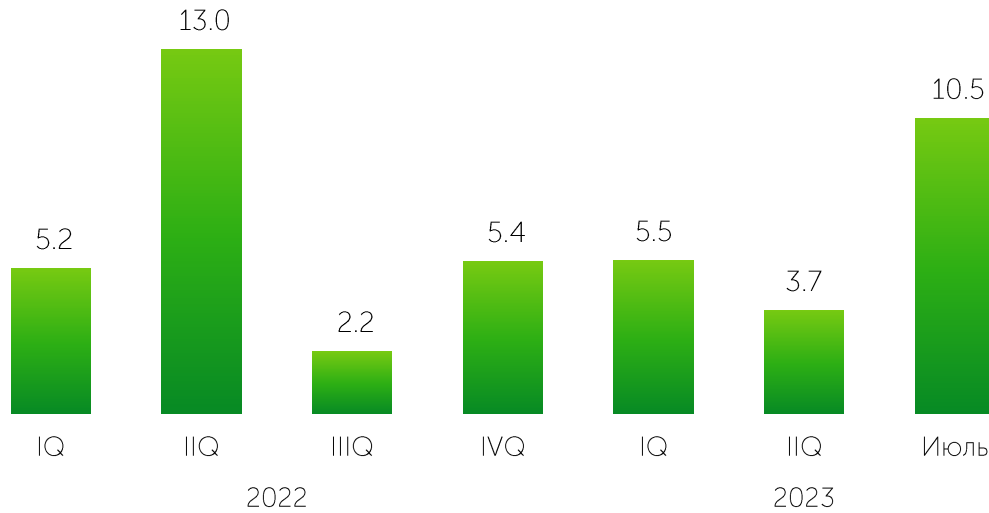
Индекс KASE в 2018 – 7А 2023



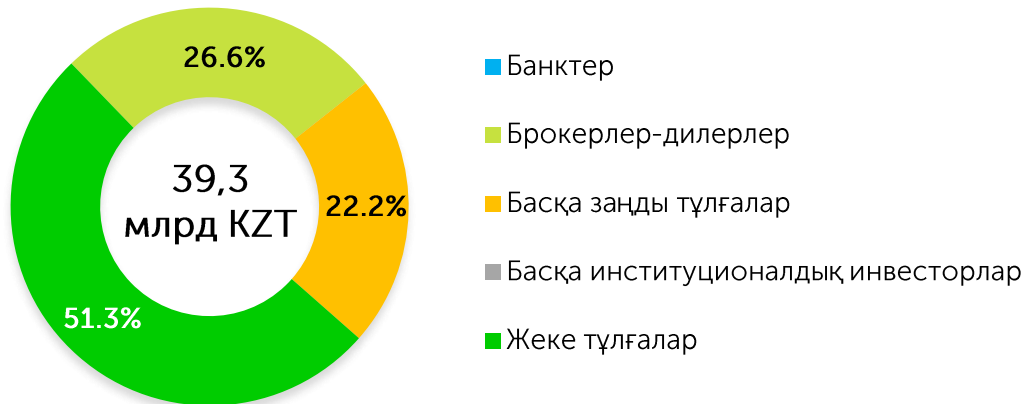
KASE Индексінің құраушылардың динамикасы



Мәміле көлемі, млрд KZT



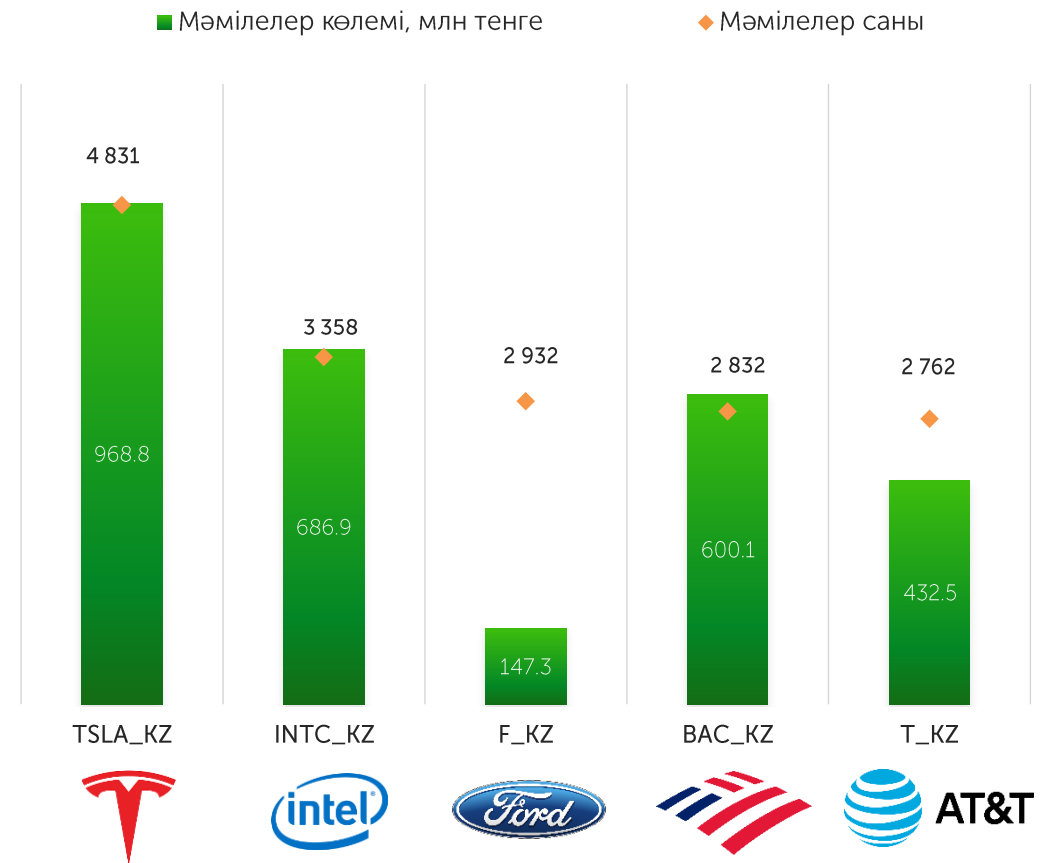
Инвесторлардың негізгі санаттары бойынша  
2023 жылдың 7А үлесі\*



\* ірі мәмілелерді есепке алмағанда KASE Global секторындағы сауда-саттықтың жалпы брутто-айналымынан

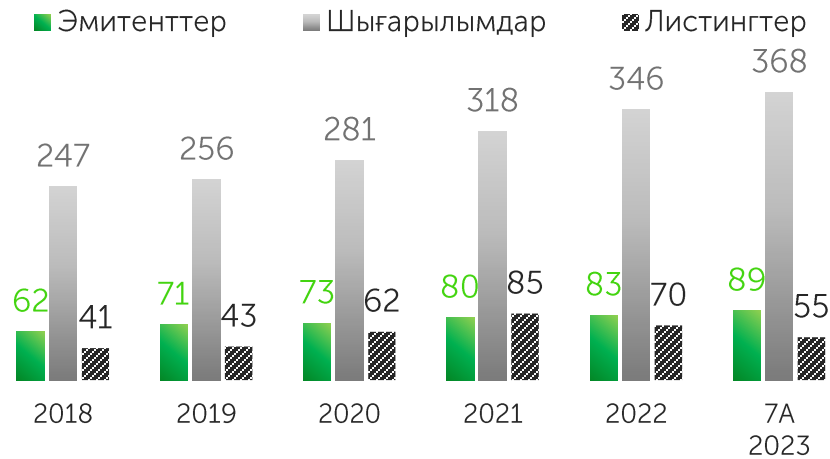
2023 жылы 01 тамыздағы KASE Global секторында KASE ресми тізімінде **44 акция және 14 ETF бар.**

2023 жылдың 7А қорытындысы бойынша KASE Global секторының ең танымал 5 акциясы

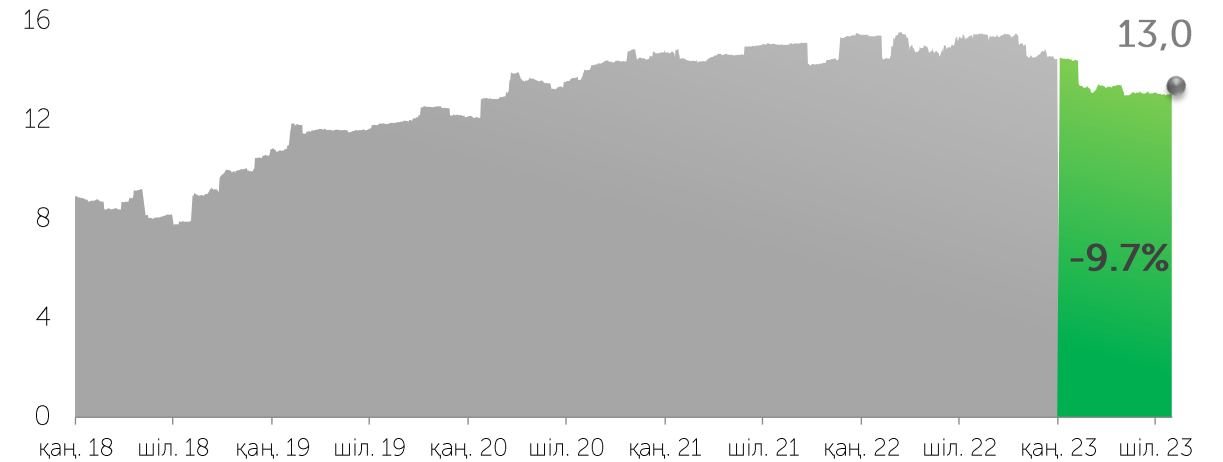


# Корпоративтік облигациялар нарығы (1/2)

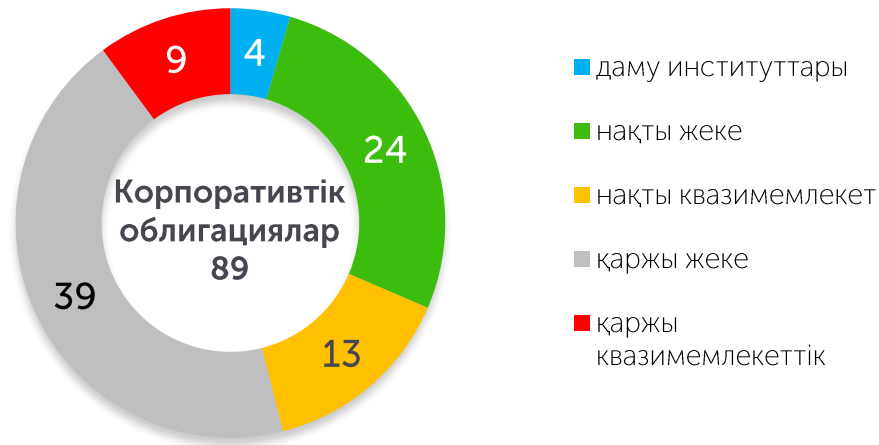
### Жаңа листингтер



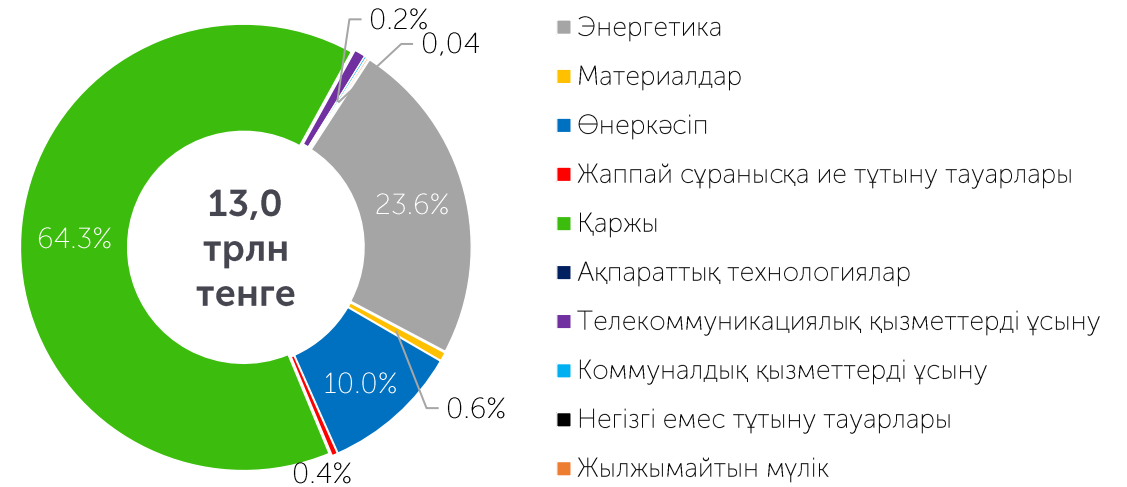
### Айналымдағы корпоративтік борыштың көлемі, трлн KZT



### Қызмет салалары бойынша листингтік компаниялардың құрылымы



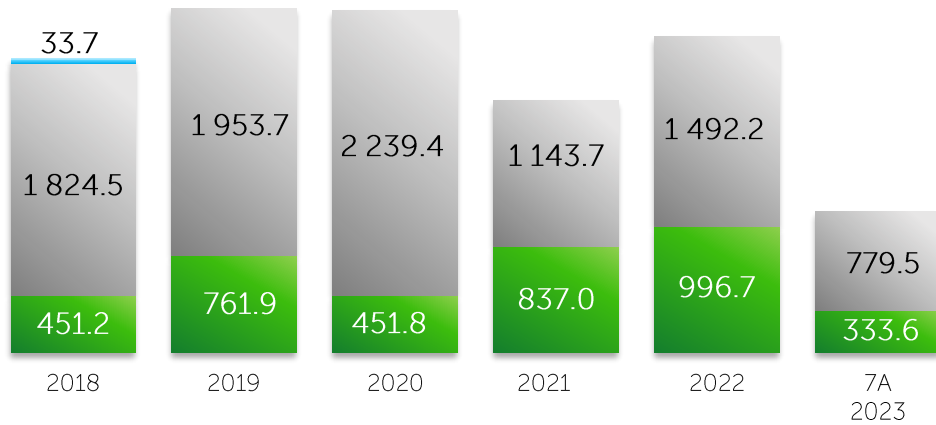
### Облигациялар тізімдерінің салалық құрылымы



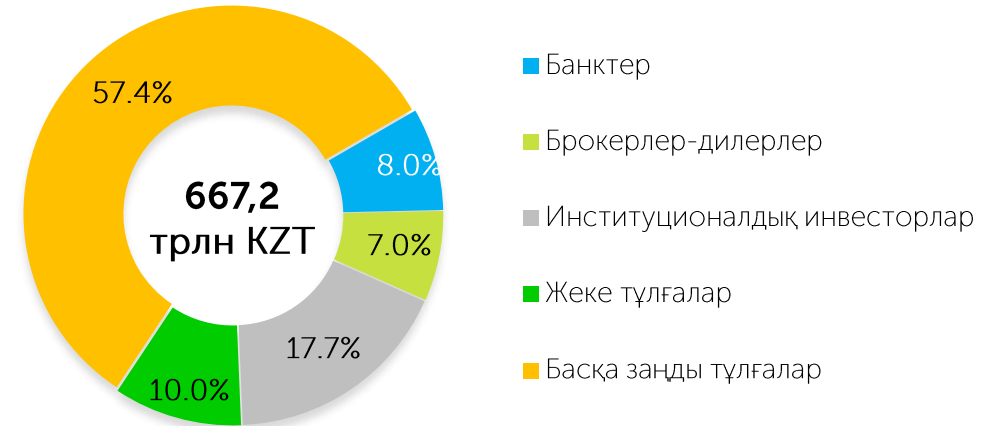
# Корпоративтік облигациялар нарығы (2/2)

Мәмілелер көлемі, млрд KZT

- Банк секторын қаржылық қолдау бағдарламасы
- Бастапқы нарық
- Қайталама нарық



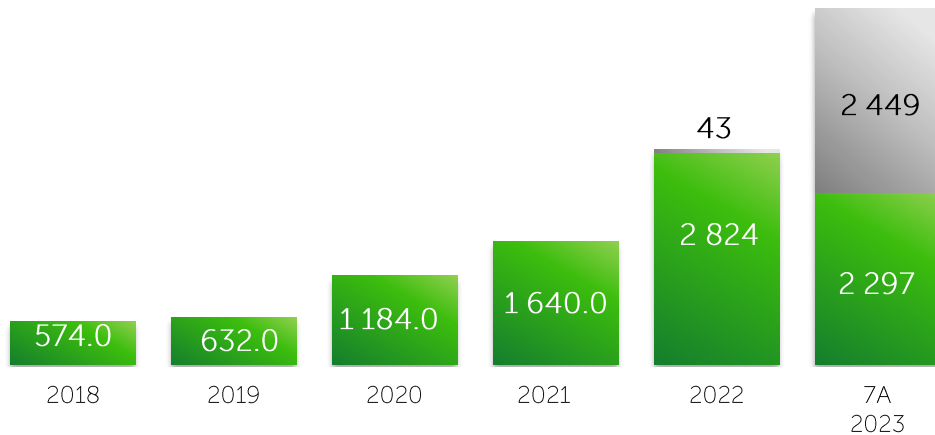
Қайталама нарықтағы инвесторлардың негізгі санаттарының 2023 жылдың 7А үлестері\*



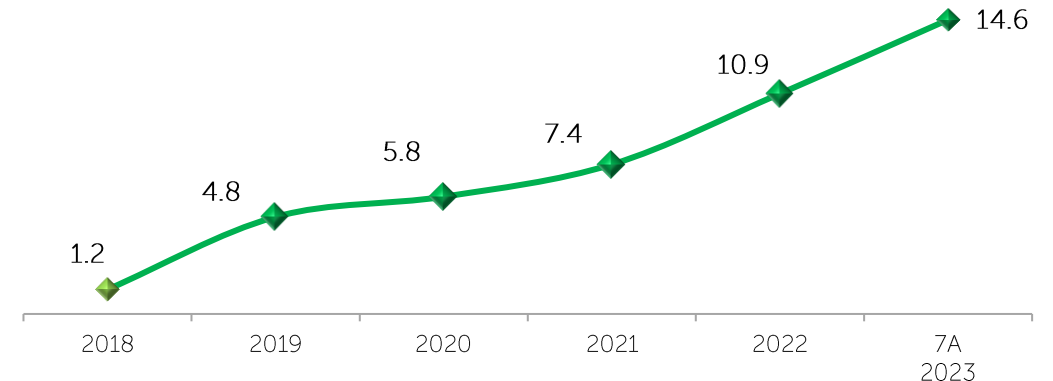
\* қайталама нарықтағы корпоративтік облигациялармен сауда-саттықтың жалпы айналымынан

Белсенді бөлшек инвесторлардың динамикасы

- Бірегей омнибус шот кодтары
- Қосалқы шоттар



Брутто-айналымдағы резидент еместердің үлесі, %







# 2023 жылғы 7А корпоративтік облигацияларды орналастыру (1/2)



"Қазақстанның  
орнықтылық қоры" АҚ

6 шығарылым

**Мерзімі**

1,0-7,0 жыл

**Көлемі:**

225,5 млрд KZT

**Өтеуге кірістілік**

15,10-18,76 % жылдық



"KEGOC" АҚ

**Мерзімі**

14,7 жыл

**Көлемі:**

16,9 млрд KZT

**Өтеуге кірістілік :**

19,23-19,51% жылдық



"КазАгроФинанс" АҚ

**Мерзімі**

6,0 жыл

**Көлемі :**

18,0 млрд KZT

**Өтеуге кірістілік :**

18,75% жылдық



"Қазақстан Тұрғын үй  
Компаниясы" АҚ

**Мерзімі**

28,0 жыл

**Көлемі :**

39,3 млн KZT

**Өтеуге кірістілік :**

0,10% жылдық



Инвестиции и развитие

"Форпост" ЖШС

**Мерзімі**

1,0 жыл

**Көлемі :**

3,7 млрд KZT

**Өтеуге кірістілік :**

10,75 % жылдық (USD мен)



ЛОГИКОМ

**Мерзімі**

5 жыл

**Көлемі :**

5,0 млрд KZT

**Өтеуге кірістілік :**

22,00% жылдық



RETAM

"RETAM" ЖМАИҚ" АҚ

**Мерзімі**

7,0 жыл

**Көлемі:**

6,5 млрд KZT

**Өтеуге кірістілік :**

30,00 % жылдық



Банк развития  
Казахстана

"Қазақстан Даму Банкі"  
АҚ

3 шығарылым

**Мерзімі**

1,0-12,0 жыл

**Көлемі:**

75,5 млрд KZT

**Өтеуге кірістілік :**

0,50 % /15,25% жылдық

2,0%+TONIA



# 2023 жылғы 7А корпоративтік облигацияларды орналастыру (2/2)

"МФО  
ОнлайнКазФинанс" АҚ  
6 шығарылым  
**Мерзімі**  
0,6-2,0 жыл  
**Көлемі:**  
26,1 млрд KZT  
**Өтеуге кірістілік :**  
21,00-22,75% /  
10,00% (USD мен) жылдық

МИКРОКАРЖЫ ҰЙЫМЫ  
МИКРОФИНАНСОВАЯ ОРГАНИЗАЦИЯ

"R-Finance"  
Микроқаржы ұйымы"  
ЖШС  
3 шығарылым  
**Мерзімі**  
1,0-3,0 жыл  
**Көлемі:**  
1,6 млрд KZT  
**Өтеуге кірістілік :**  
20,00-25,00 % жылдық

ЖШС "Swiss Capital  
(Свисс Капитал)" МҚҰ"  
**Мерзімі**  
1,6 жыл  
**Көлемі:**  
1,0 млрд KZT  
**Өтеуге кірістілік :**  
22,50 % жылдық

"Birinshi Lombard" ЖШС  
**Мерзімі**  
2,0 жыл  
**Көлемі:**  
1,0 млрд KZT  
**Өтеуге кірістілік :**  
24,00 % жылдық

МҚҰ аФинанс

**Мерзімі**  
2,0 жыл  
**Көлемі:**  
44,9 млн KZT  
**Өтеуге кірістілік:**  
11,00% (USD мен) жылдық

"КМФ (КМФ)"  
Микроқаржылық ұйымы"

2 шығарылым  
**Мерзімі**  
1,0 жыл  
**Көлемі:**  
20,0 млрд KZT  
**Өтеуге кірістілік:**  
20,00% жылдық

"Bank RBK" Банкі" АҚ

3 шығарылым  
**Мерзімі**  
9,6-10,0 жыл  
**Көлемі:**  
32,9 млрд KZT  
**Өтеуге кірістілік :**  
4,00-19,75 % жылдық

АҚ "Home Credit Bank"

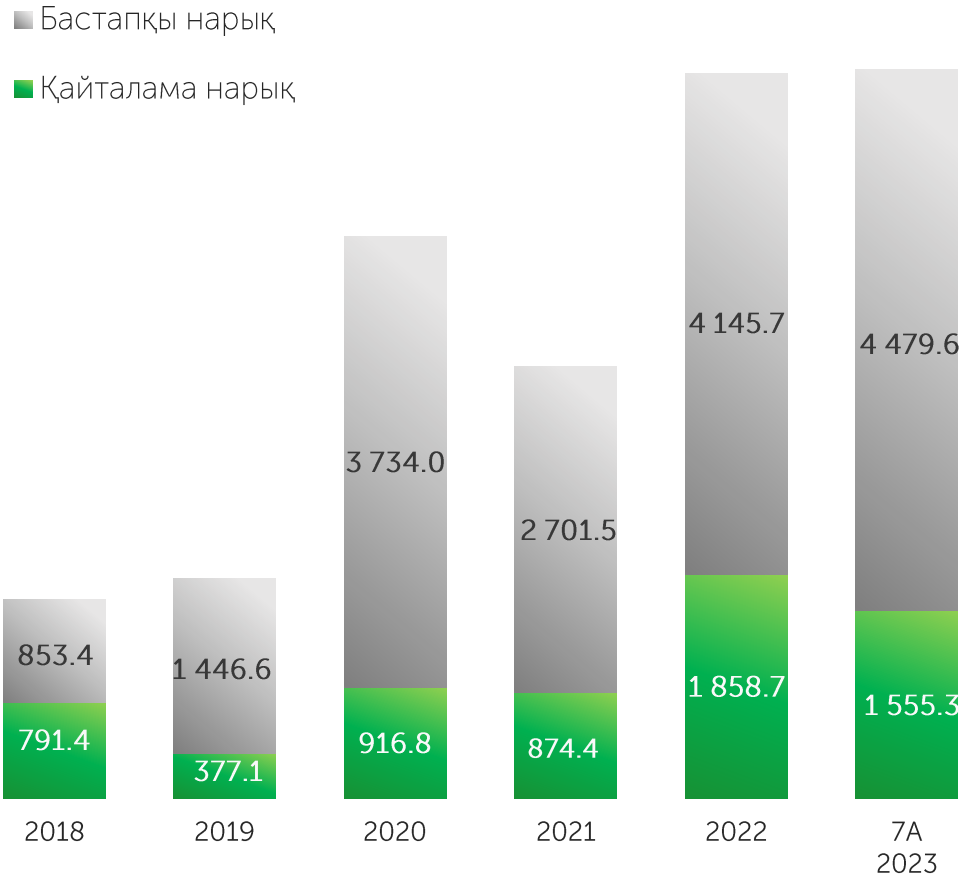
**Мерзімі**  
2,0-3,0жыл  
**Көлемі:**  
13,6 млрд KZT  
**Өтеуге кірістілік :**  
18,00 % жылдық



# МБҚ нарығы

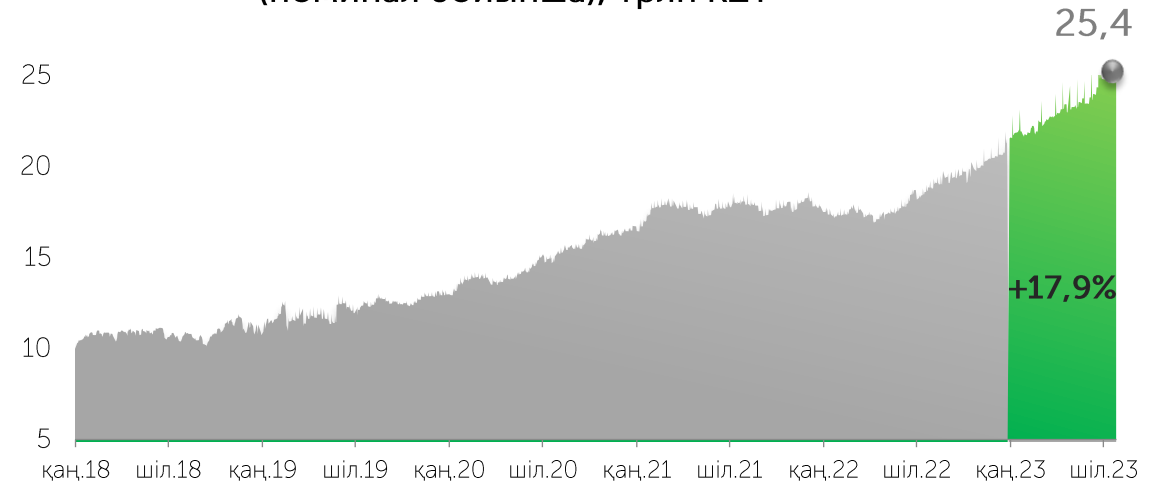


Сауда көлемінің динамикасы, млрд KZT

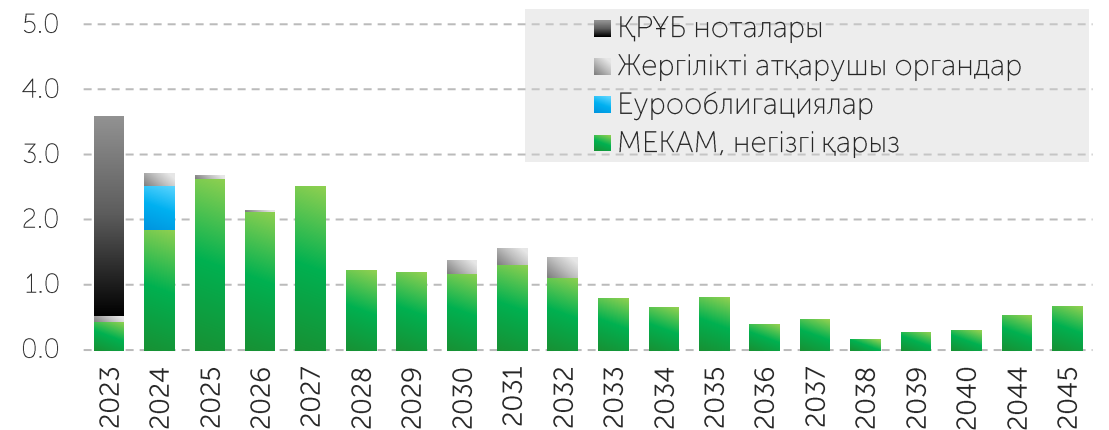


МБҚ нарығымен құжатта толығырақ танысуға болады  
[МБҚ нарығын талдау](#)

KASE-де саудаланатын мемлекеттік борыштың сомасы (номинал бойынша), трлн KZT

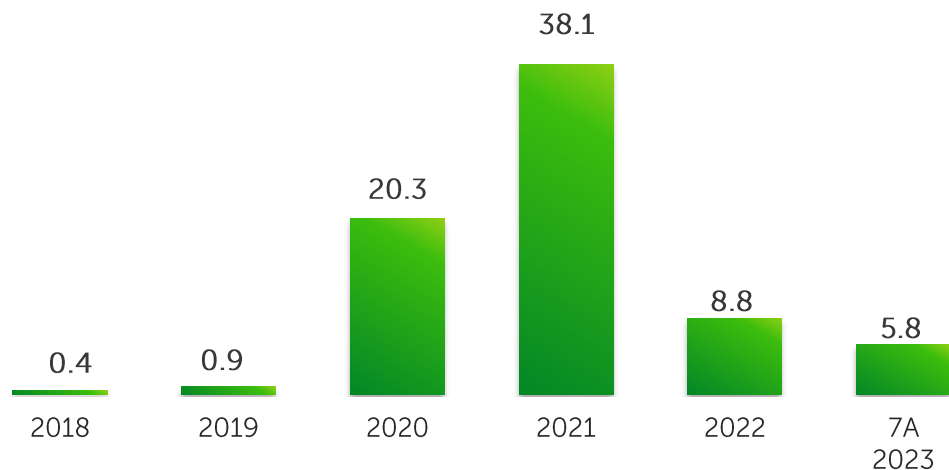


Мемлекеттік борыш бойынша төлемдер динамикасы,, трлн KZT



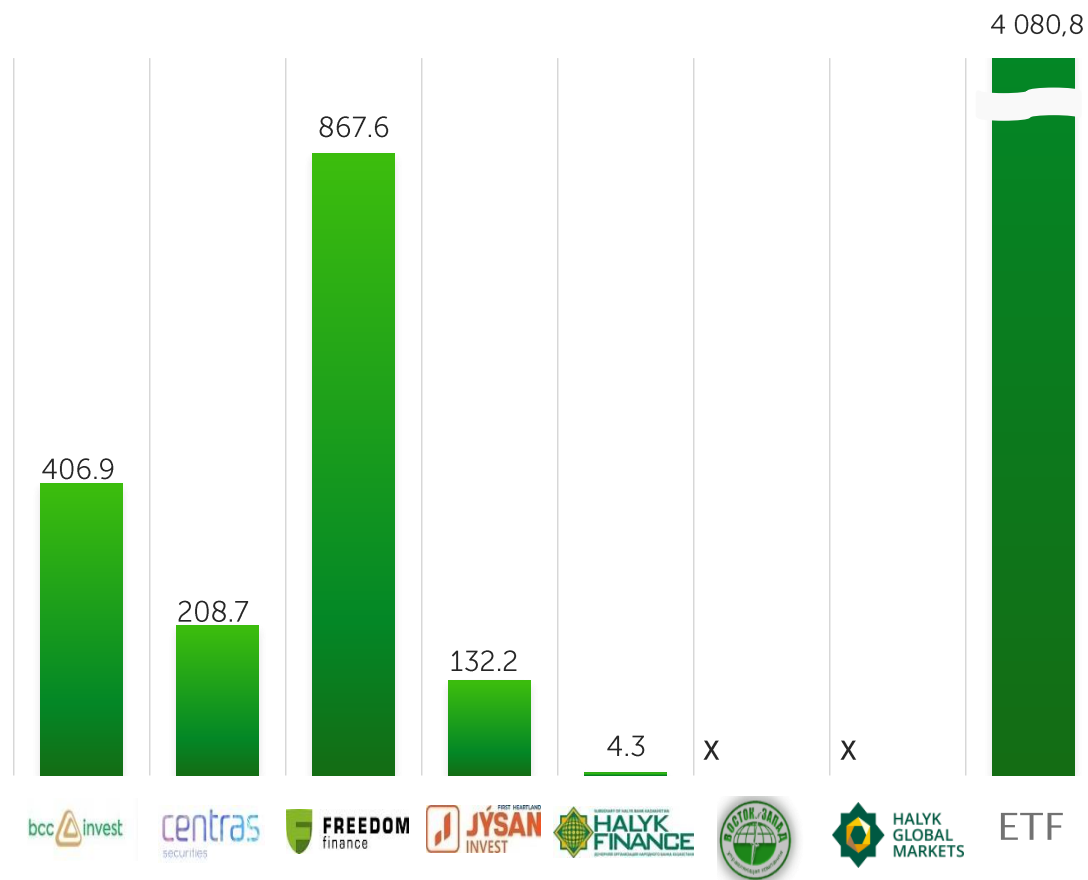
# Инвестициялық қорлардың бағалы қағаздары

Мәмілелер көлемі, млрд KZT

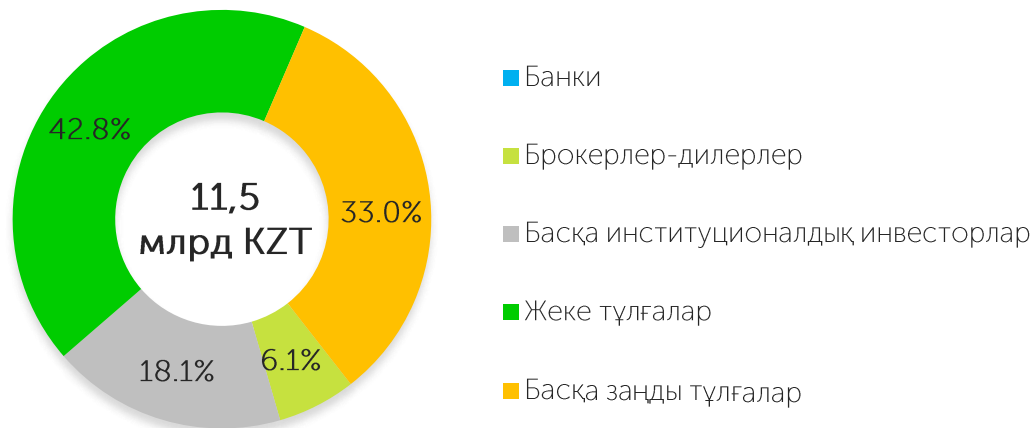


2023 жылдың 01 тамыздағы жағдай бойынша KASE ресми тізімінде 5 басқарушы ұйымның 18 құралы және 6 ETF бар

Қаржы құралдары бойынша 2023 жылдың 7А бойынша сауда-саттықтардың көлемі, млн KZT



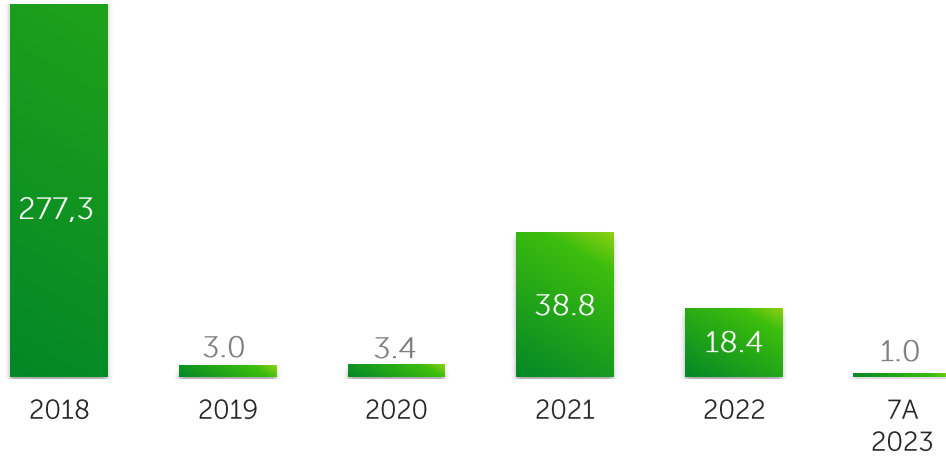
Инвесторлардың негізгі санаттары бойынша 2023 жылдың 7А үлесі\*



\* инвестициялық қорлардың бағалы қағаздар сауда-саттығының жалпы брутто-айналымынан

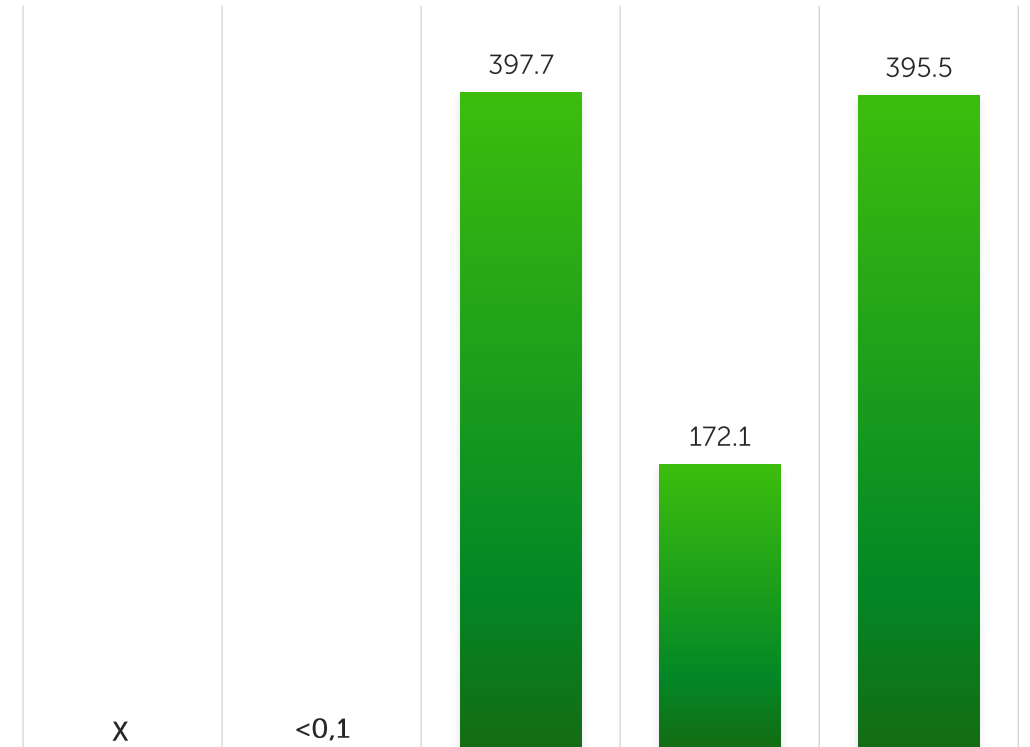
# Туынды қаржы құралдары

Мәмілелер саны, млрд KZT

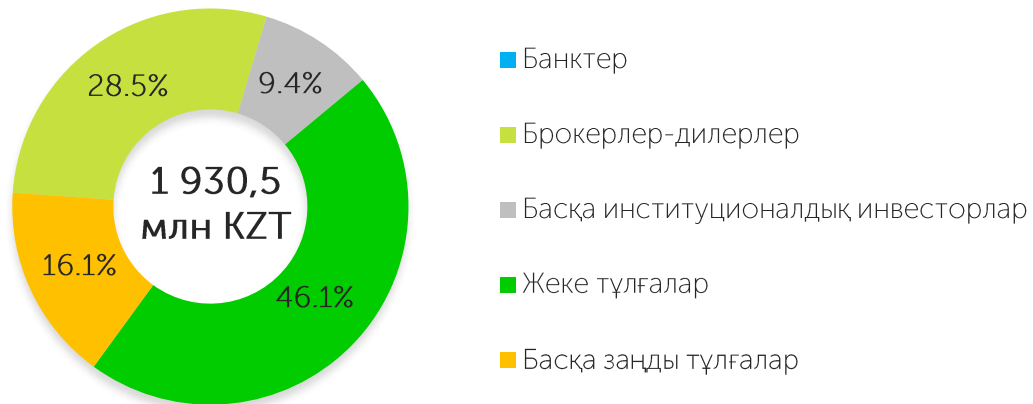


2023 жылғы 01 тамыздағы жағдай бойынша KASE ресми тізімінде 5 жаһандық депозитарлық қолхат бар

Қаржы құралдары бойынша 2023 жылдың 7А бойынша сауда-саттықтардың көлемі, млн KZT



Инвесторлардың негізгі санаттары бойынша 2023 жылдың 7А үлесі\*



\* туынды бағалы қағаздармен сауда-саттықтың жалпы брутто-айналымынан

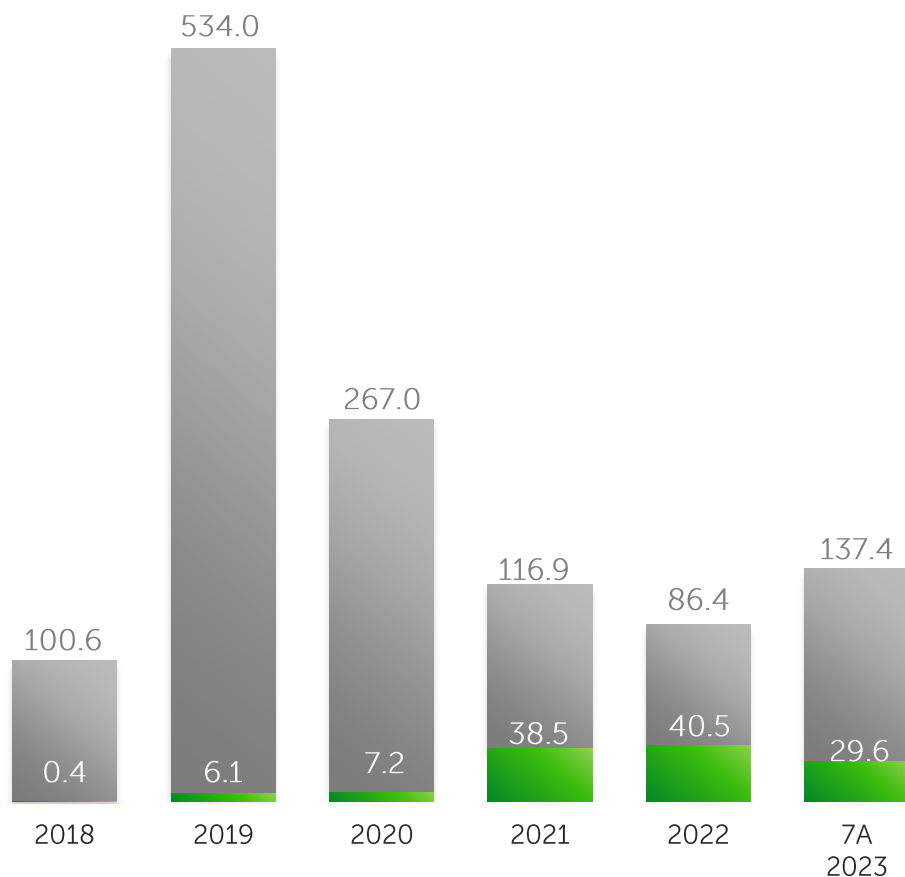
# ХҚҰ облигациялары

2023 жылы 01 тамыздағы жағдай бойынша KASE ресми тізімінде 4 ұйым облигацияларының 54 шығарылымы бар

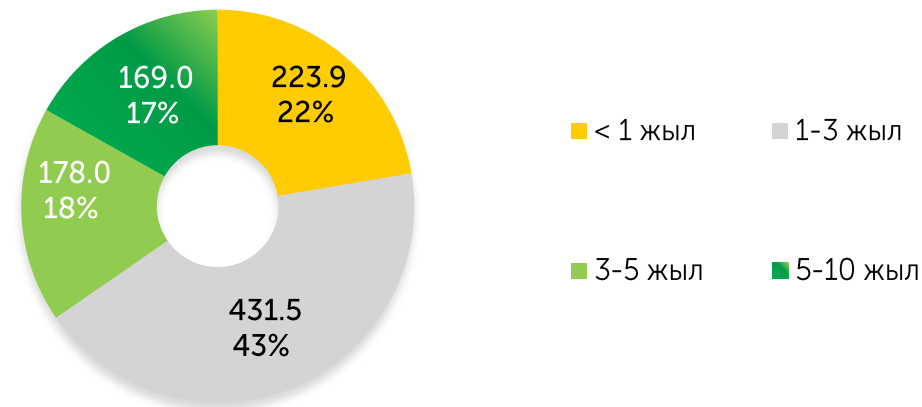


Мәмілелер саны, млрд KZT

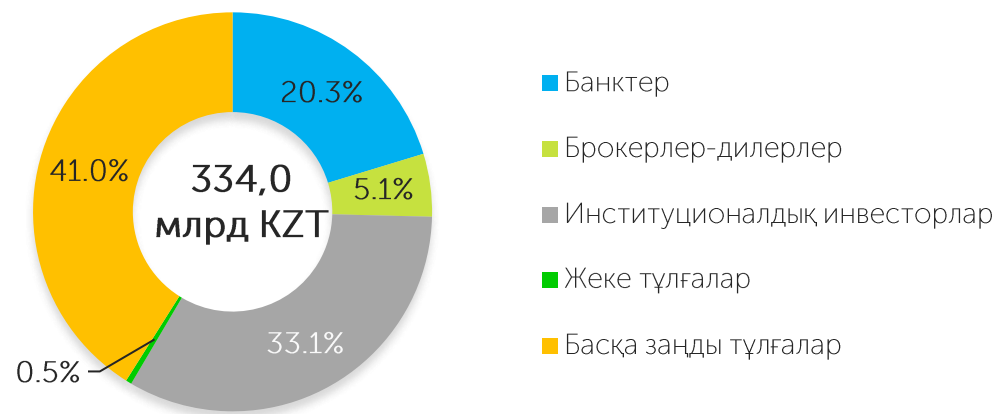
■ Қайталама нарық    ■ Бастапқы нарық



Өтеуге дейінгі мерзімдер бойынша айналыстағы ХҚҰ облигациялары борышының құрылымы (номиналды құны бойынша)\*



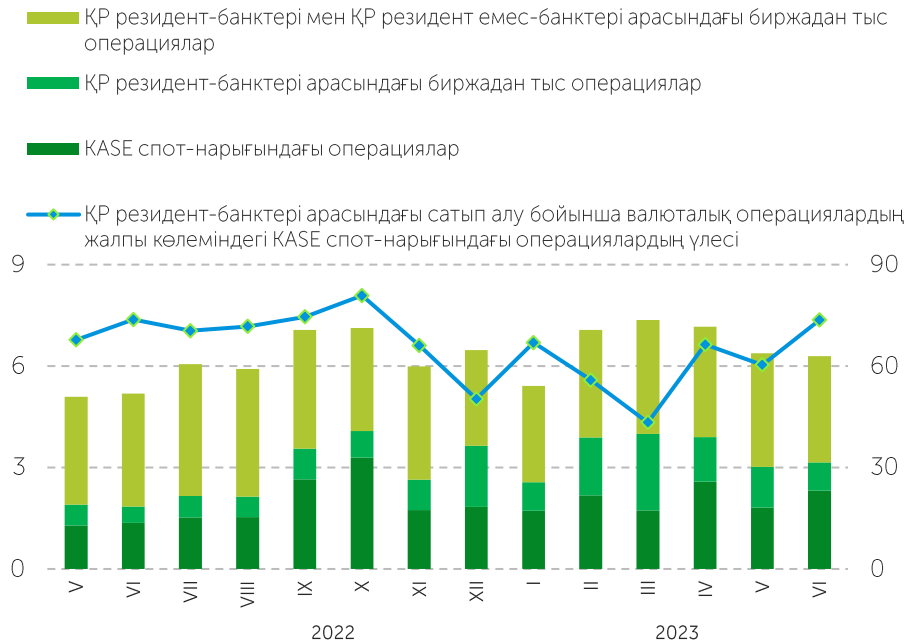
Инвесторлардың негізгі санаттары бойынша 2023 жылдың 7А үлесі\*



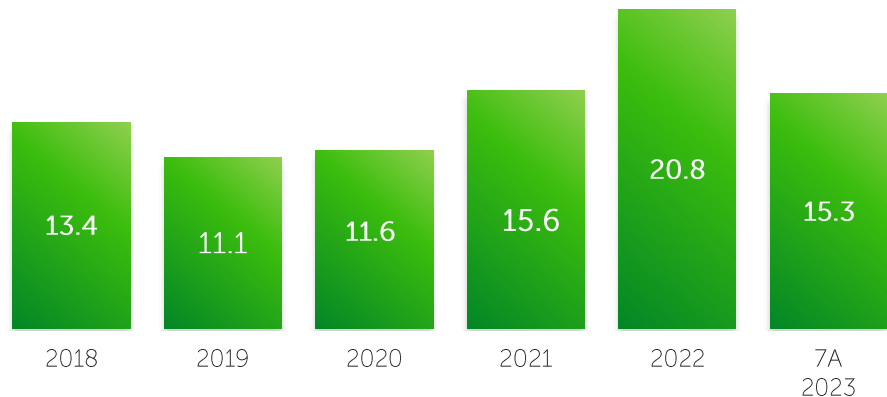
\* МҚҰ облигацияларымен сауда-саттықтың жалпы брутто-айналымынан мамандандырылған сауда-саттық бастамашысының позициясы есептен алынып тасталды

# Шетел валюталары

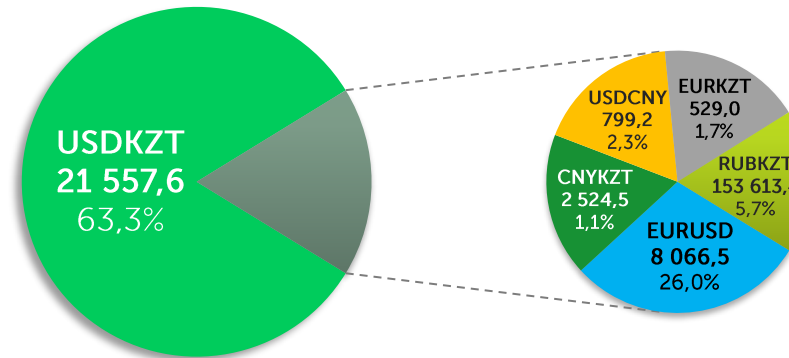
## Биржалық және биржадан тыс валюталық операцияларының өзара қатынасы



## Спот нарығындағы сауда-саттық көлемі, трлн KZT

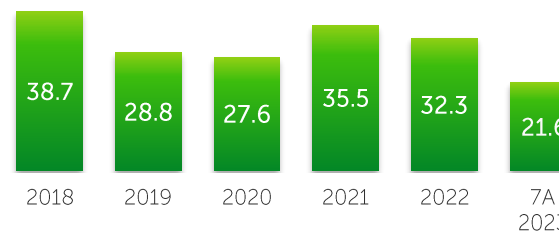


## Сауда-саттық көлеміндегі биржалық нарықтың 2023 жылдың 7А құрылымы. Көлемдер валютаның млн бірлігімен көрсетілген

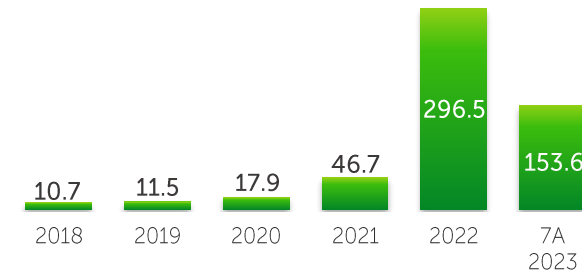


Ескертпе: үлестер KZT сауда-саттық көлемінен есептелген

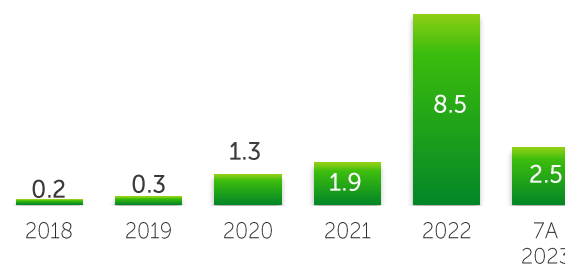
## Сауда көлемі, млрд USD



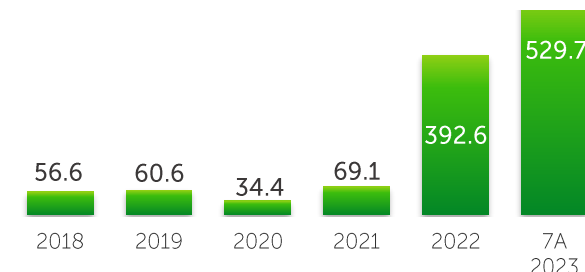
## Сауда көлемі, млрд RUB



## Сауда көлемі, млрд CNY

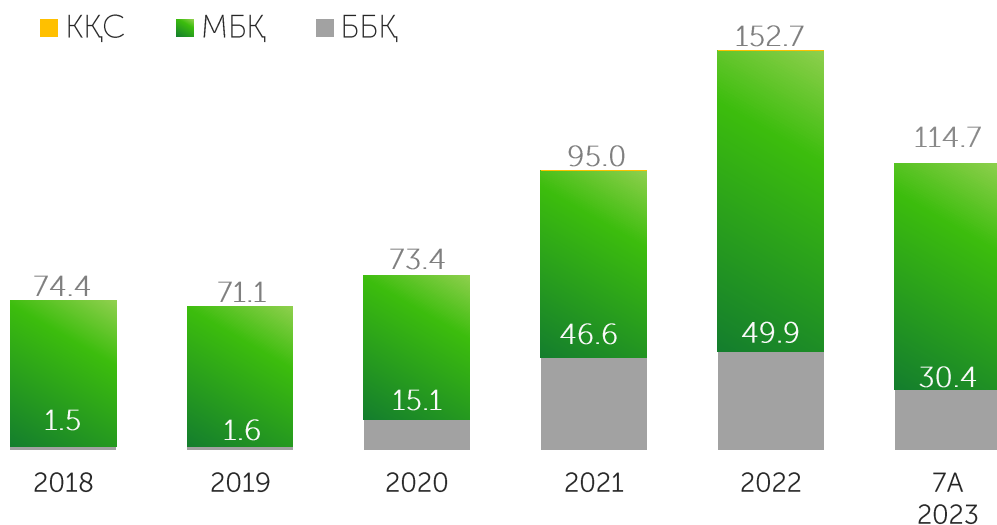


## Сауда көлемі, млн EUR

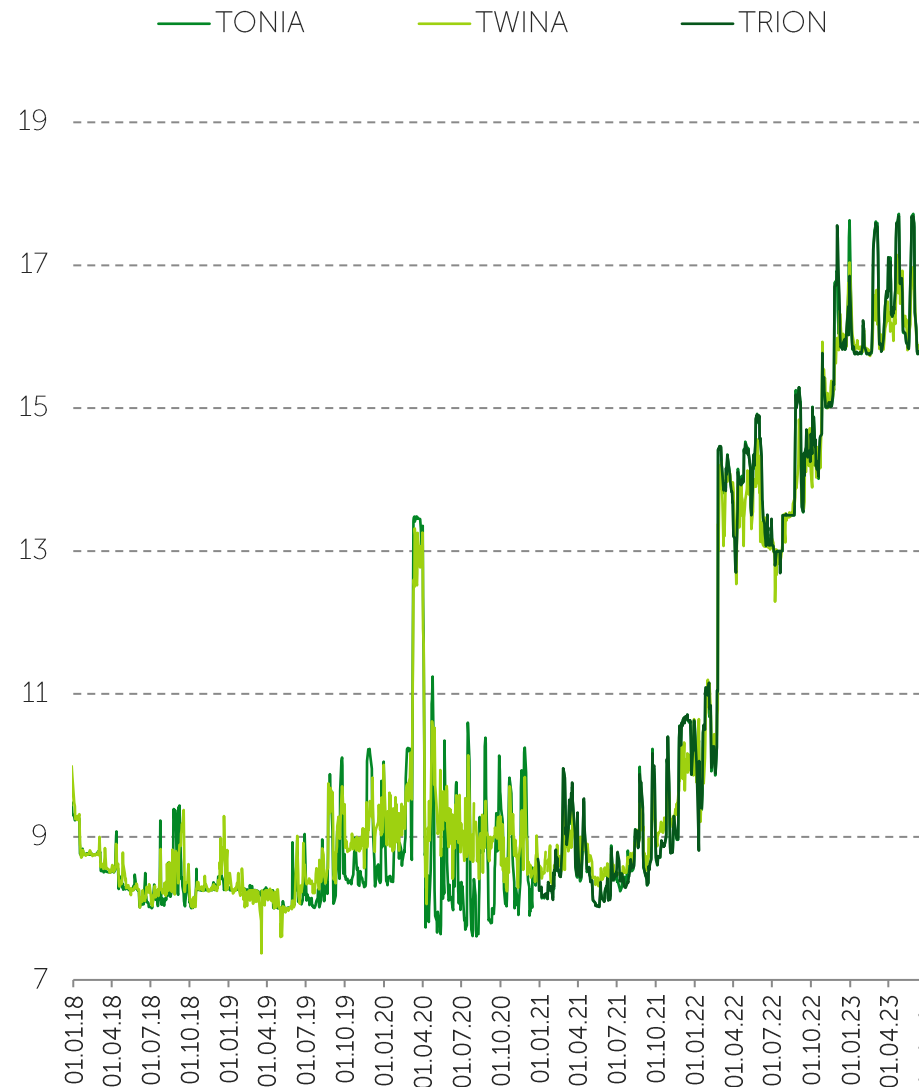


# Репо операцияларының нарығы

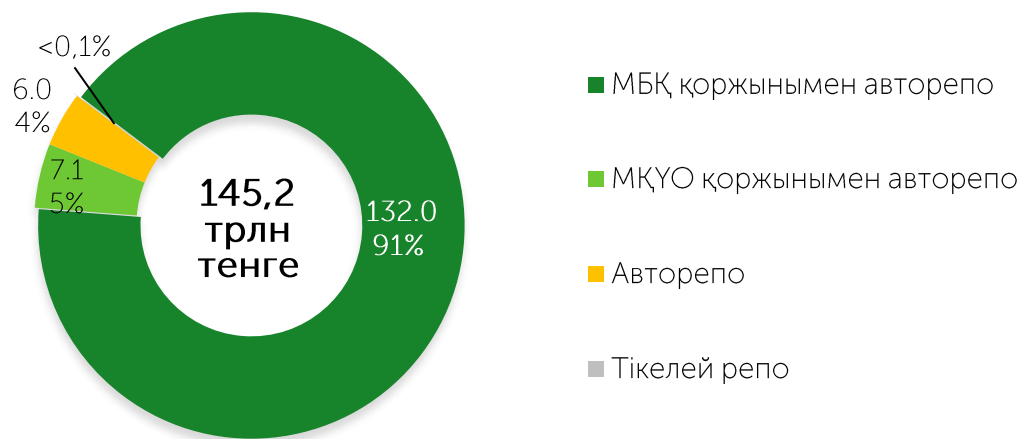
Мәмілелер саны, трлн KZT



Репо индикаторлары, жылдық %

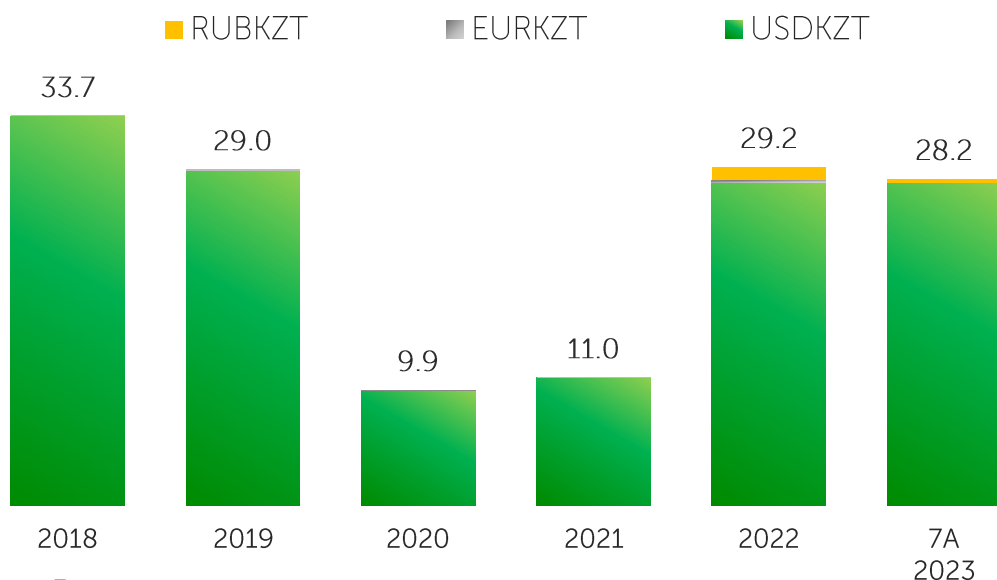


Репо нарығының құралдары, трлн KZT

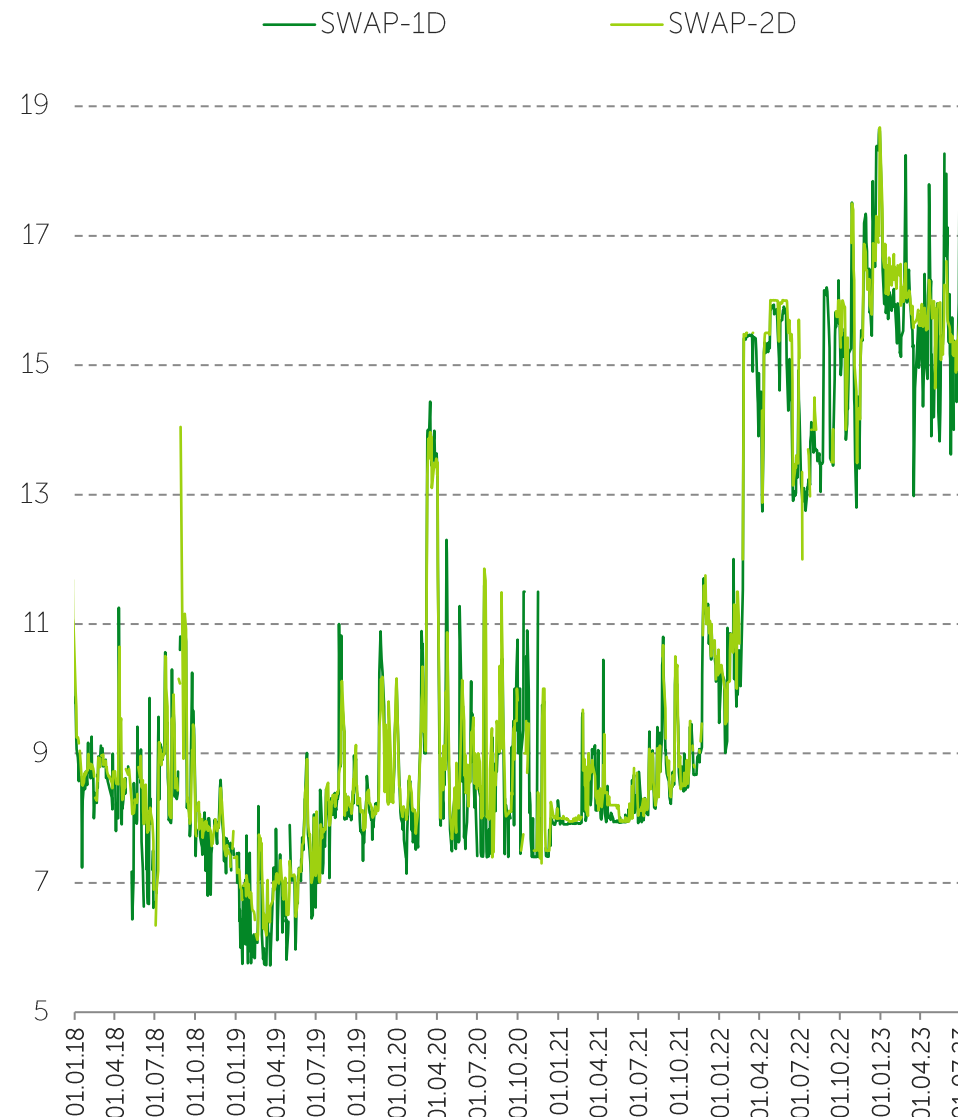


# Валюталық своп операциялары

Мәмілелер көлемі, трлн KZT



Своп-нарығының индикаторлары, жылдық %



Валюталық своп операциялары нарығының құралдары (2023 7A көлемі/ үлесі):

		Көлемі, млрд тенге	Үлесі
USDKZT	USDKZT_0_001	8 221,5	29,2 %
	USDKZT_0_002	19 492,6	69,2 %
	USDKZT_0_01W	48,7	0,2 %
	USDKZT_0_01M	27,1	0,1 %
	USDKZT_0_03M	78,1	0,3 %
EURKZT	EURKZT_0_001	97,2	<0,1%
RUBKZT	RUBKZT_0_002	296,9	1,1 %

# Қосымша ақпарат

Сіз біздің басқада ақпараттық өнімдерімізді көре аласыз (өту үшін суретті басыңыз)



## Күнделікті нарыққа шолу



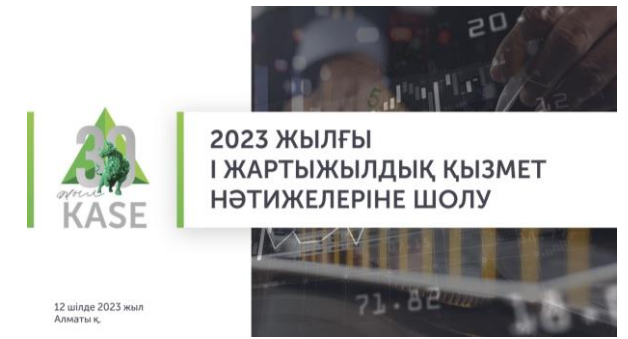
## Апталық нарыққа шолу



## Сауда туралы ақпарат



## 2022 жылғы I жартыжылдық қызмет нәтижелеріне шолу




## Ақпараттық бюллетень



## Биржалық нарық жұмысының қорытындысы бойынша Пресс-релизі



## МБҚ нарығын талдау







# Назарларыңызға рахмет!

Қазақстан Республикасы, 050040  
Алматы қ, Байзақов к, 280  
Солтүстік мұнарасы  
Көпфункционалы кешені  
"Almaty Towers" 8-і қабат  
Тел.: +7 (727) 237 5300  
e-mail: info@kase.kz  
www.kase.kz

