



Қазақстан қор биржасы  
Казахстанская фондовая биржа  
Kazakhstan Stock Exchange

# Типтік презентация

*2022 жылдың 01 мамырына*



## "Қазақстан қор биржасы" АҚ

47,0% - ҚРҰБ

13,1% – МОЕХ

38,8% - қаржылық ұйымдар

KASE Қазақстанның ұлттық валютасы – теңге енгізілгеннен кейін екі күннен соң 1993 жылдың 17 қарашасында «Қазақ банкаралық валюта биржасы» атауымен құрылған

KASE – акционерлік қоғам ұйымдастырушылық-құқықтық нысанында қызмет ететін, коммерциялық ұйым

■ Ұлттық Банк

■ МОЕХ

■ Брокерлер

■ Банктер

■ Бөлшек инвесторлар

■ Басқасы

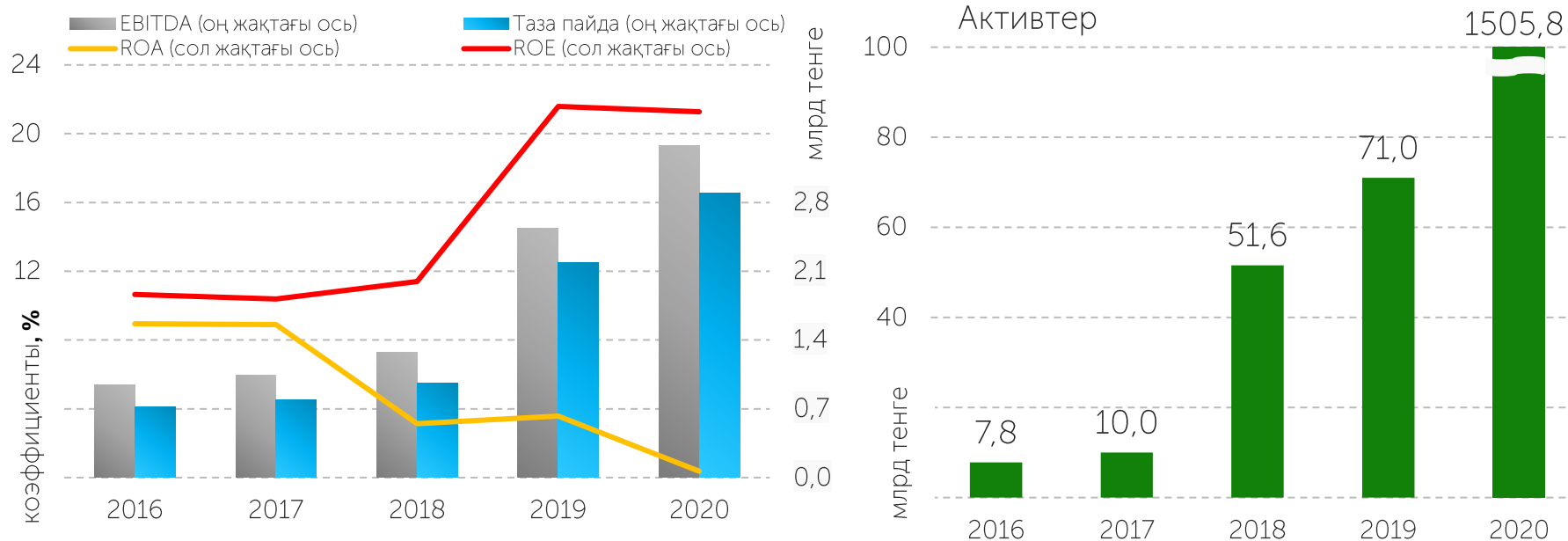


2022 жылдың 01 сәуіріне жағдай бойынша:

меншікті капитал	20 912,3 млн KZT
төленген жарғылық капитал	4 065,6 млн KZT
жарияланған акциялардың саны	5 000 000
орналастырылған акциялардың саны	1 075 231
акцияның теңгерімдік құны	19 449,1 KZT

# KASE кірістілігінің көрсеткіштері

	Активтер, млн KZT	Таза пайда, млн KZT	Активтердің кірістілігі, %	Капиталдың кірістілігі, %
2020	1 505 801,9	2 893,5	0,4	21,3
2019	71 041,1	2 192,7	3,6	21,6
2018	51 583,8	965,3	3,1	11,4
2017	10 009,5	792,8	8,9	10,4
2016	7 809,0	721,8	8,9	10,7



Ескерту: ROA, ROE активтер мен капиталдың орташа жылдық көрсеткіштері негізінде есептелген

43

Қор

33

Валюта

23

Деривативтер

51

нарыққа қатысушылардың барлығы

22

екінші деңгейдегі банктер (22-тен)  
*ҚР резиденттері*

21

брокерлік компаниялар (21-ден)  
*ҚР резиденттері*

46

жергілікті қатысушылар

4

шетелдік қатысушылар  
(“УНИВЕР Капитал” ЖШҚ, “Фридом Финанс” ИК ЖШҚ,  
“Райффайзенбанк” АҚ)

2

ХҚҰ (Мемлекетаралық банк,  
Еуразиялық даму банк)

12

тікелей рұқсаттама қызметін көрсететін,  
қатысушылар (DMA)

## KASE жаңа мүшелері:

### 2022

- “Standard инвестициялық компаниясы” АҚ / қор
- “Қазақстан Халық Банкінің” еншілес ұйымы “Halyk Finance” АҚ / валюта
- УНИВЕР Капитал ЖШҚ / валюта
- “ЕвроЦентрАстана” АҚ / қор мен деривативтер

### 2021

- “Райффайзенбанк” АҚ / валюта
- “First Heartland Securities” АҚ / деривативтер
- “Tengri Partners Investment Banking» АҚ / валюта
- “АЛЬФА-БАНК” АҚ / валюта

### 2020

- “ForteFinace” АҚ / қор және деривативтер
- “Заман-Банк” Ислам банкі” АҚ / валюта

### 2019

- “CAIFC INVESTMENT GROUP” АҚ / валюта
- “Фридом Финанс” АҚ / валюта
- “Bank RBK” Банкі” АҚ / деривативтер
- “Шинхан Банк Қазақстан” АҚ / валюта
- “Қазпочта” АҚ / валюта

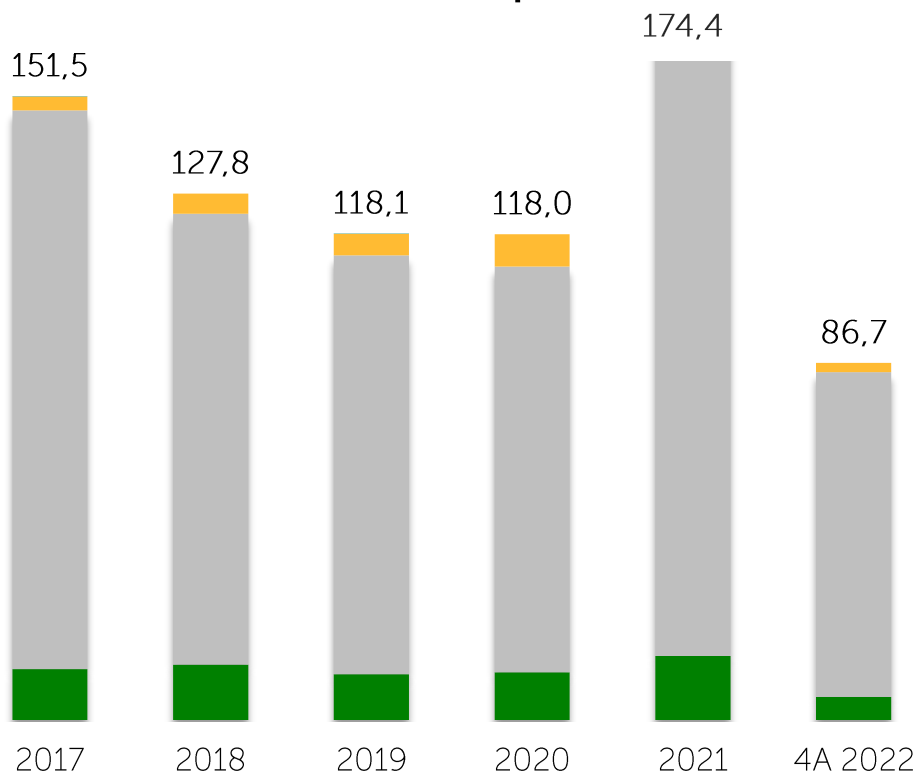
## Биржалық нарықтың 2022 жылдың төрт айындағы көрсеткіштері

Биржалық нарықтың секторлары	Көлемі, млрд KZT	Көлемі млн USD	Мәмілелердің орташа күндік саны	Мәмілелердің орташа күндік көлемі, млн KZT	Бір мәміленің орташа көлемі, млн KZT
Бағалы қағаздар нарығы	2 232,3	4 881,9	2 074	28 990,9	14,0
Акциялар	44,5	1 917	1 917	577,6	0,3
Корпоративтік борыштық БҚ	360,8	800,8	59	4 685,1	80,0
Қазақстандық МБҚ	1 771,6	3 860,0	13	23 007,4	1 768,0
ХҚҰ облигациялары	36,6	82,5	1	475,0	326,5
Инвестициялық қорлардың БҚ	4,3	9,5	82	55,3	0,7
Туынды бағалы қағаздар	14,7	32,1	3	190,6	68,9
Шетел валюталарының нарығы	5 597,0	12 187,5	359	72 688,7	202,5
Ақша нарығы	78 885,4	173 532,9	904	1 024 486,1	1 133,1
Репо операциялары	70 697,0	155 867,9	883	918 143,2	1 039,6
Валюталық своп операциялары	8 188,4	17 665,0	21	106 342,9	5 070,2
Деривативтер нарығы	–	–	–	–	–
<b>БАРЛЫҒЫ</b>	<b>86 714,8</b>	<b>190 602,3</b>	<b>3 337</b>	<b>1 126 165,8</b>	<b>337,4</b>

# Нарықтың көлемі мен құрылымы




Сауда-саттық көлемінің секторлар бойынша динамикасы, трлн KZT



Акциялар

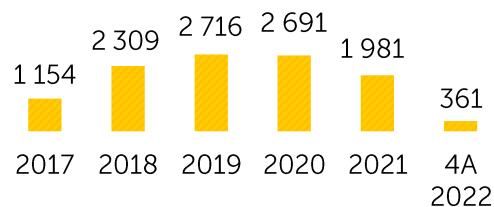
млрд KZT



2021	+80%
2020	+17%
2019	-62%
2018	x2
2017	+7,7%

Корпоративтік облигациялар

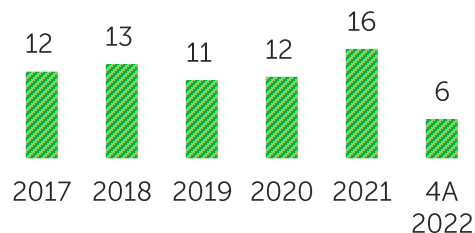
млрд KZT



2021	-26%
2020	-1%
2019	+18%
2018	x2
2017	+127%

Шетелдік валютталар нарығы

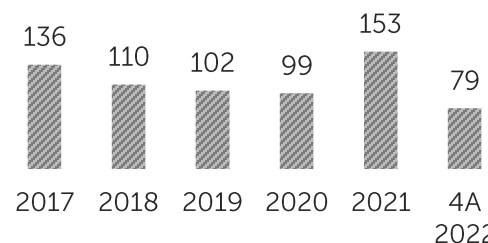
трлн KZT



2021	+34%
2020	+4%
2019	-17%
2018	+9%
2017	+18%

Ақша нарығы

трлн KZT

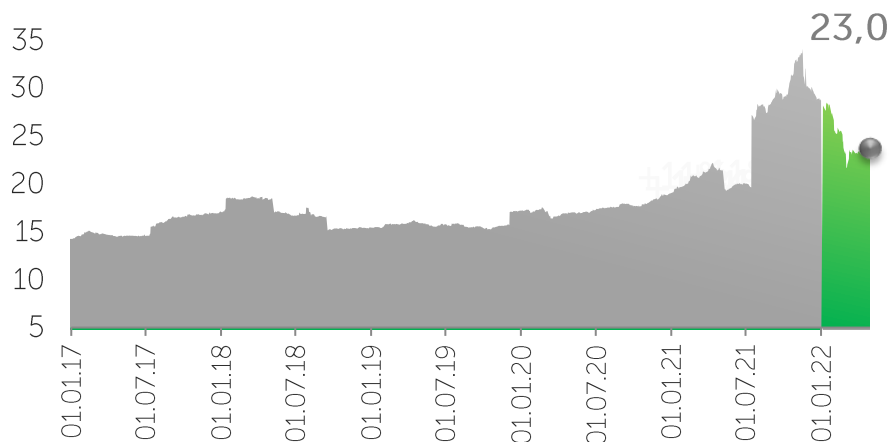


2021	+55%
2020	+3%
2019	-7%
2018	-19%
2017	+64%

## Мәміле көлемі, млрд KZT

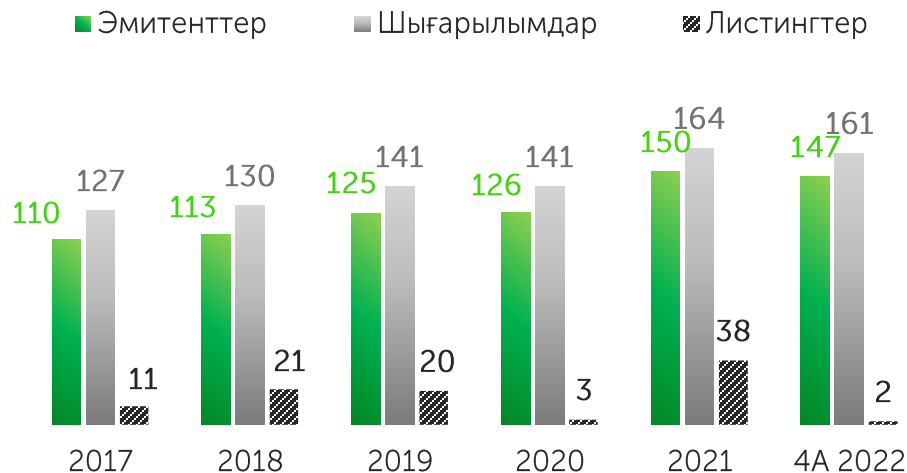


## Акциялар нарығының капитализациясы, трлн KZT



Дереккөз: KASE

## Жаңа листингтер



## 2022 жылдың 4А негізгі көрсеткіштер



**+28,4%**  
2021 жылдың 4А салыстырғанда



**-14,8%**  
2021 жылдың 4А салыстырғанда

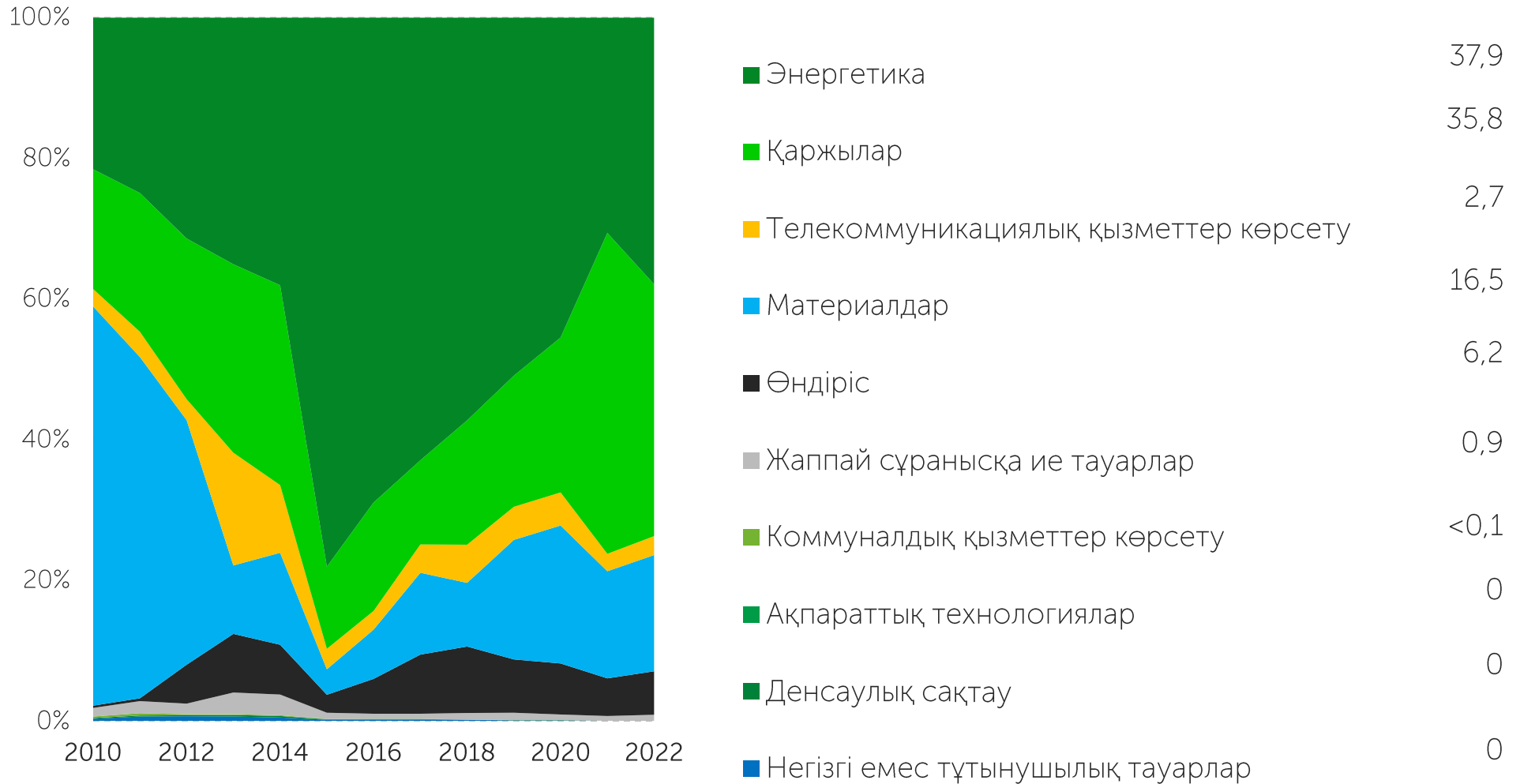


**+28,3%**  
2021 жылдың 4А салыстырғанда



# Отраслевая структура списков акций

Доля от капитализации, %

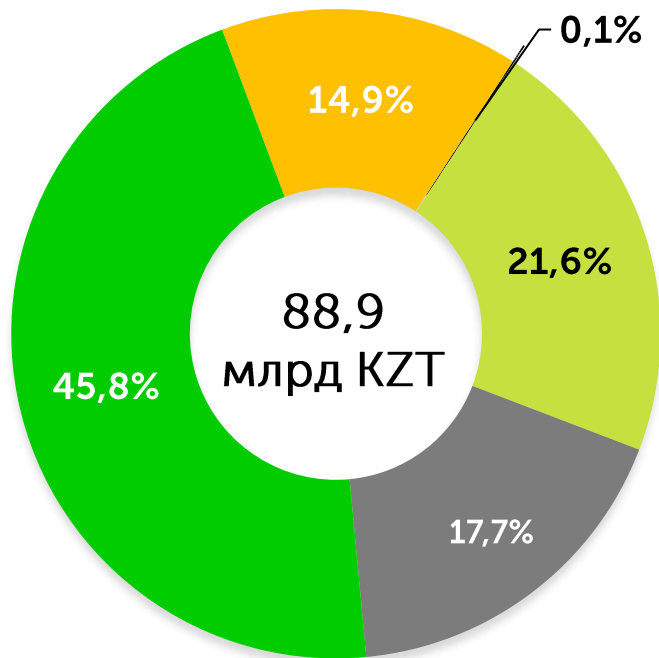


Примечание: в качестве классификатора используется "Global Industry Classification Standard (GICS)®"

Источник: KASE

# Акциялар: инвесторлық база

Қайталама нарықтағы инвесторлардың негізгі санаттарының 2022 жылдың 4А үлестері\*

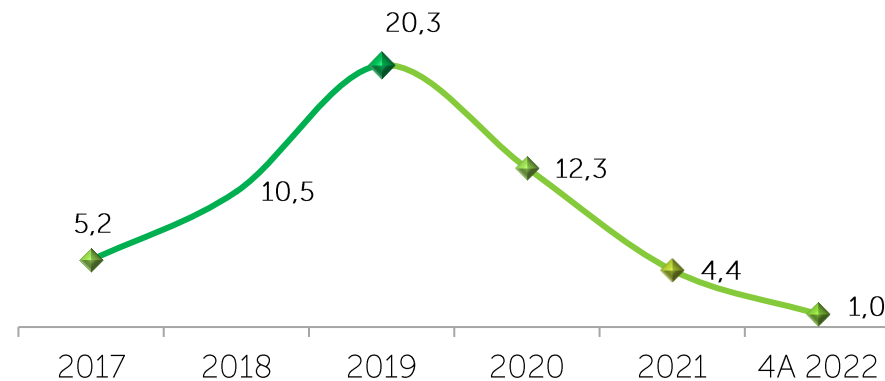


- ЕДБ
- Брокерлер
- Өзге институционалдық инвесторлар
- Жеке тұлғалар
- Басқа да заңды тұлғалар

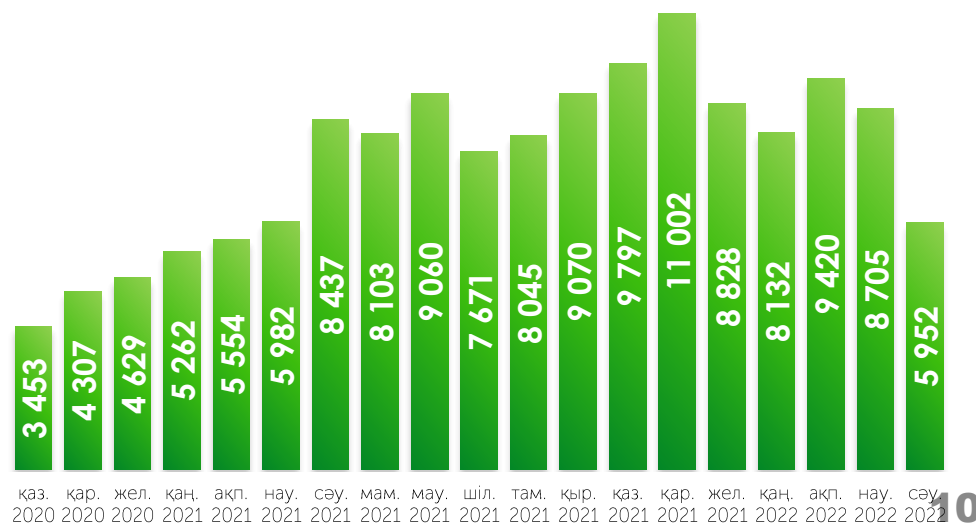
\* қайталама нарықтағы акциялардың сауда-саттықтарының жалпы брутто-айналымынан

Дереккөз: KASE

Резидент еместердің брутто-айналымындағы үлесі, %

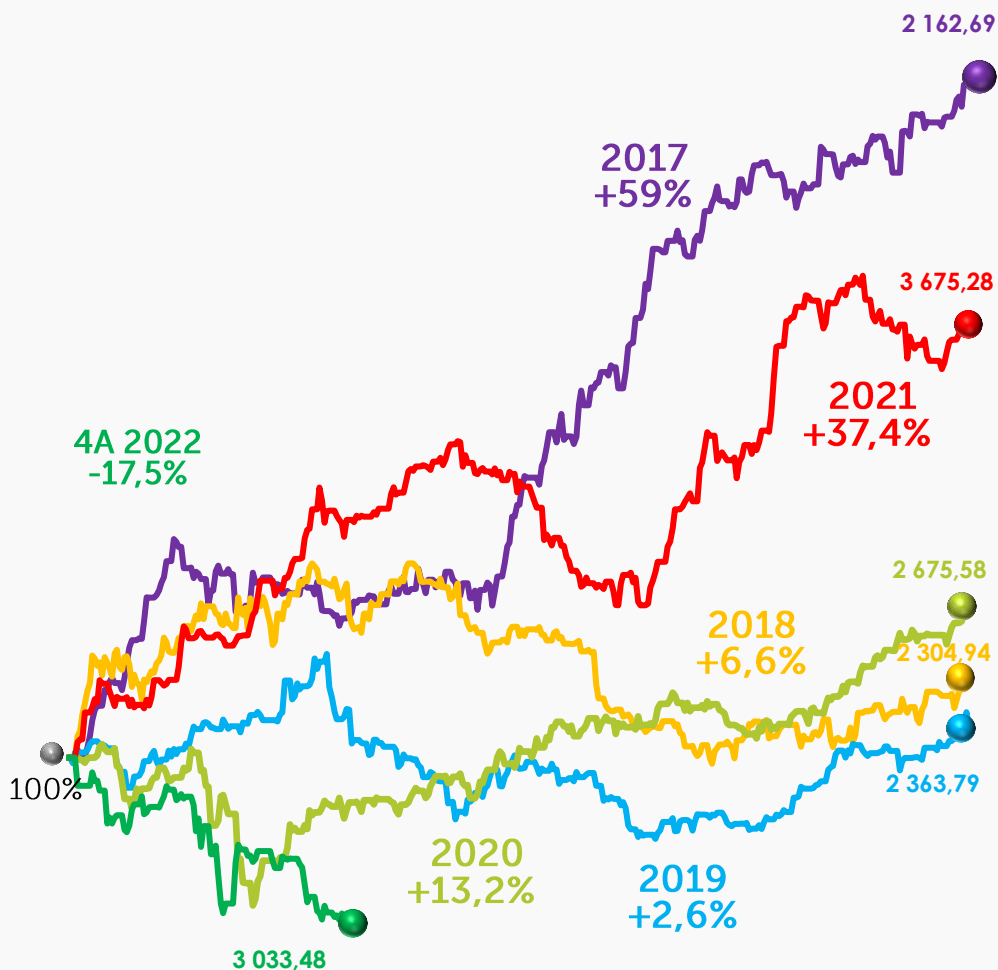


Акциялар нарығындағы бөлшек инвесторлардың белсенді шоттарының динамикасы

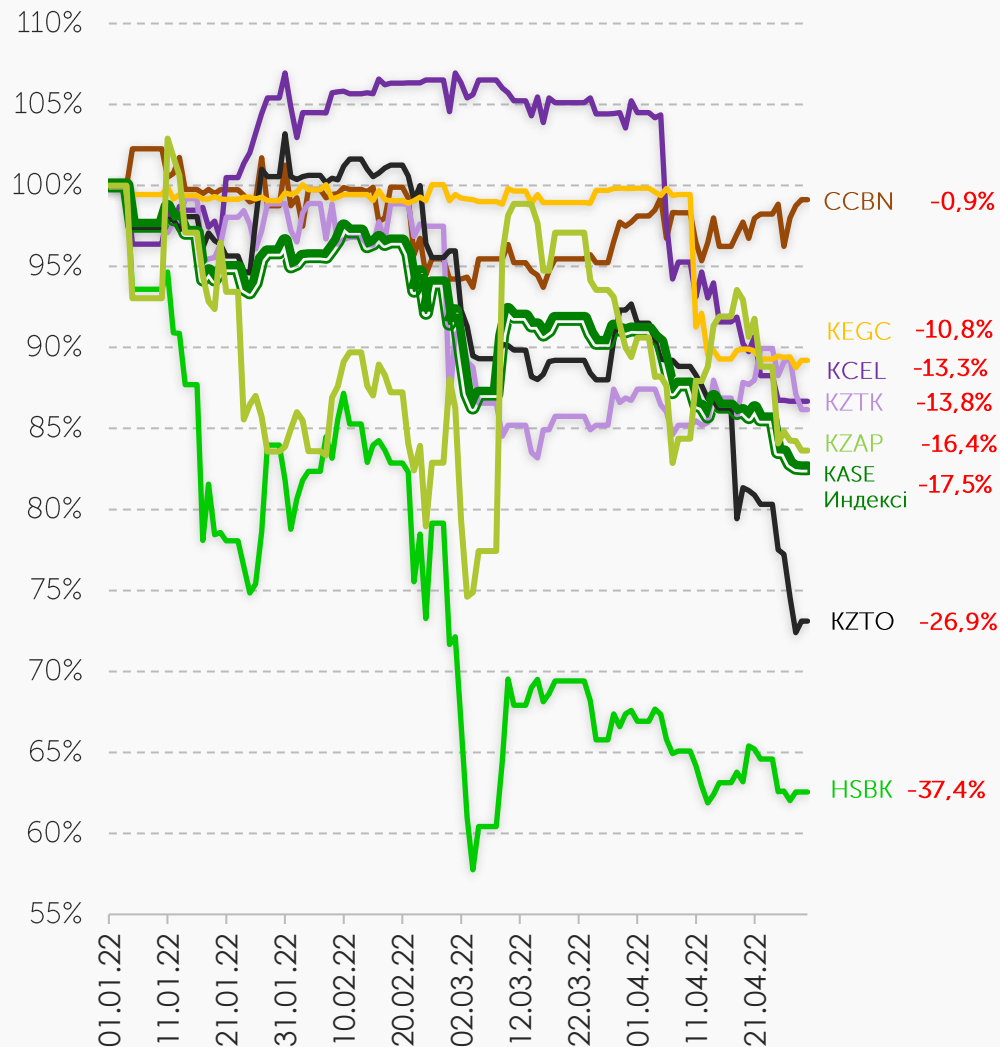


# KASE Индексінің динамикасы

KASE Индексі 2017 – 4A 2022



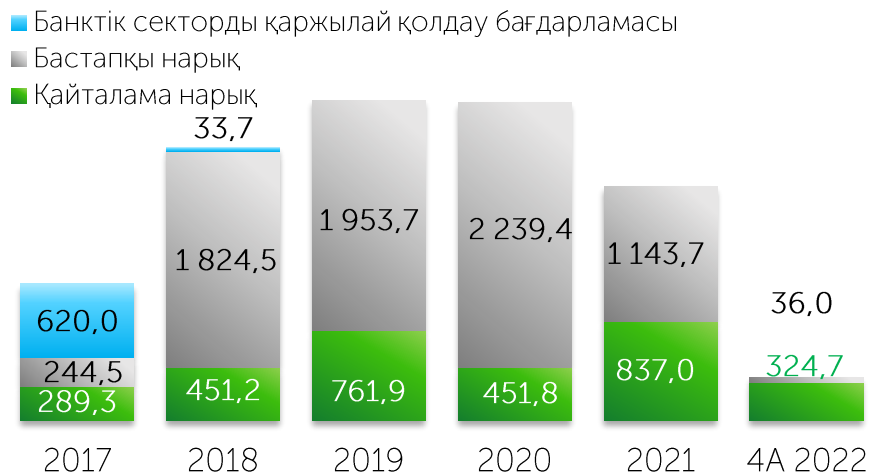
KASE Индексінің құраушылардың динамикасы



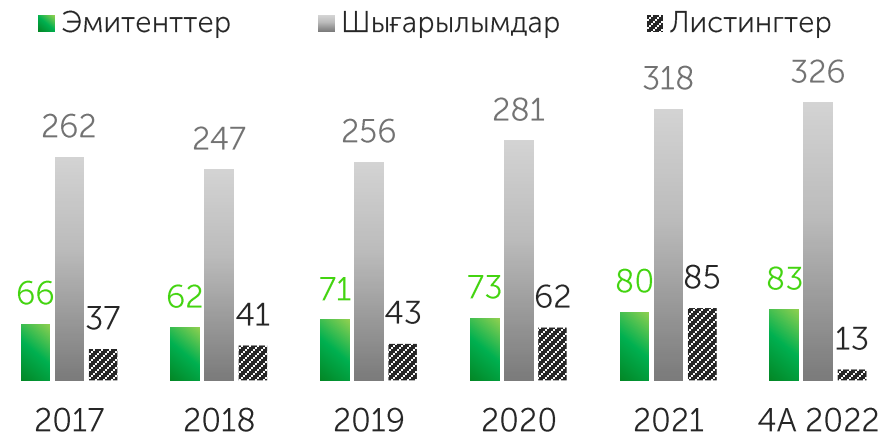
Дереккөз: KASE, Bloomberg

# Корпоративтік облигациялар

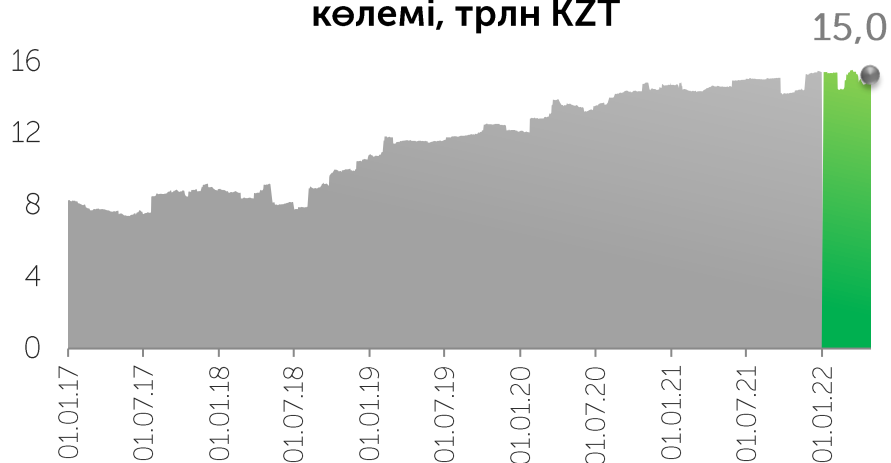
## Мәміле көлемі, млрд KZT



## Жаңа листингілертер



## Айналымдағы корпоративтік борыштың көлемі, трлн KZT



## 2022 жылдың 4А негізгі көрсеткіштер



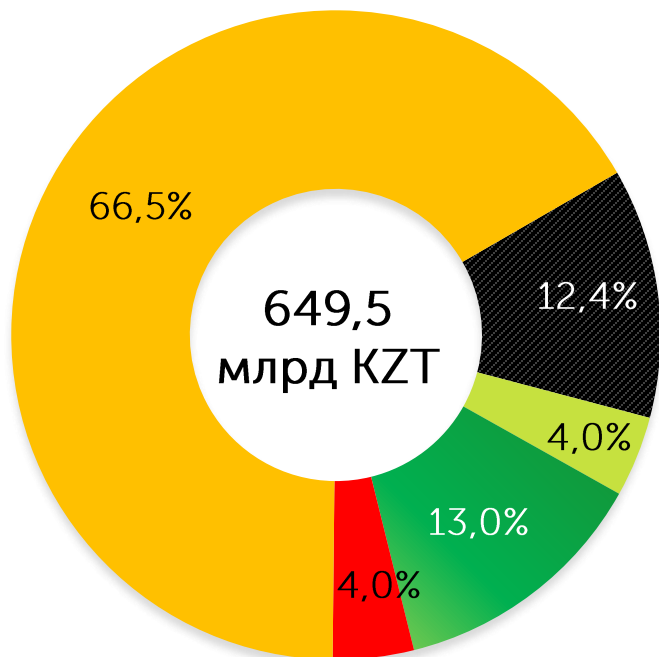
# Облигациялар тізімдерінің салалық құрылымы



Классификатор ретінде "Global Industry Classification Standard (GICS)<sup>®</sup>" қолданылған

# Корпоративтік облигациялар: инвесторлық база

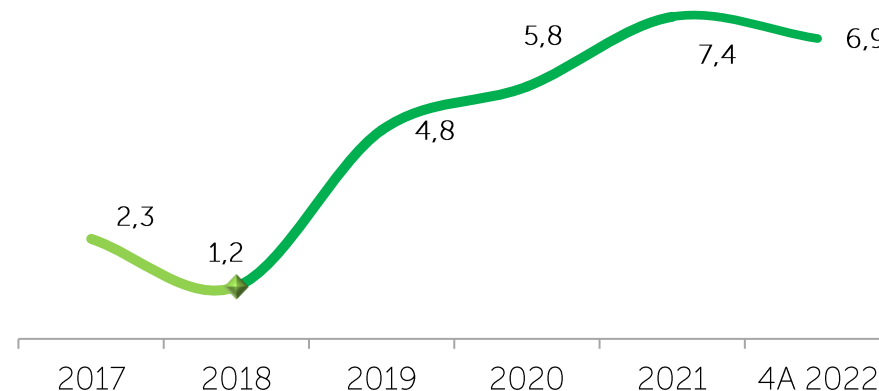
Қайталама нарықтағы инвесторлардың негізгі санаттарының 2022 жылдың 4А үлестері\*



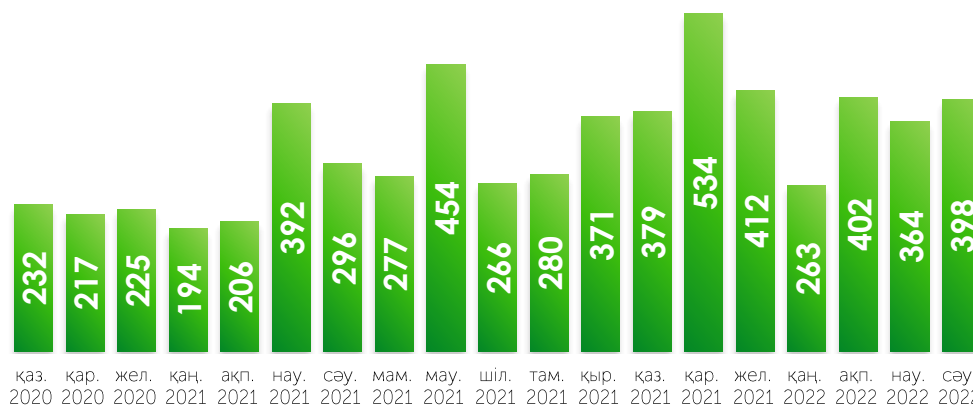
- ЕДБ
- Брокерлер
- Басқа институционалдық инвесторлар
- Жеке тұлғалар
- Басқа заңды тұлғалар

\* Қайталама нарығындағы корпоративтік облигациялар саудасаттықтарының жалпы брутто-айналымынан

Брутто-айналымдағы резидент еместердің үлесі, %

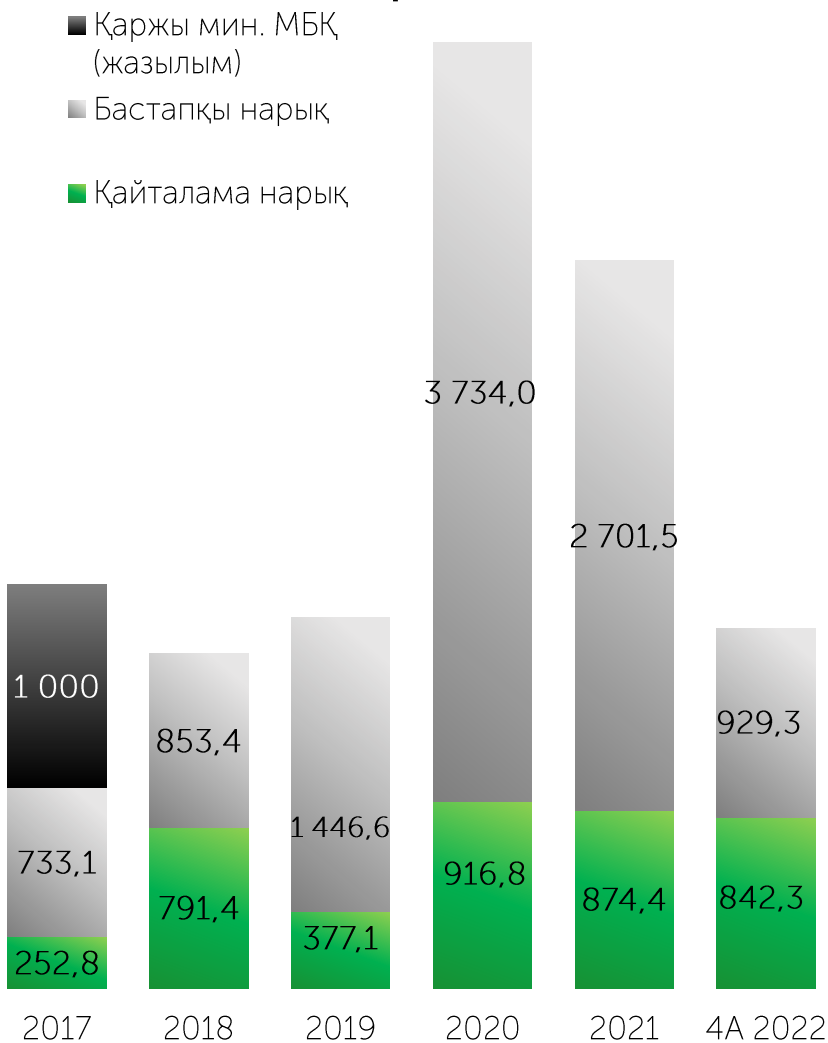


Корпоративтік облигациялар нарығындағы белсенді шоттардың динамикасы

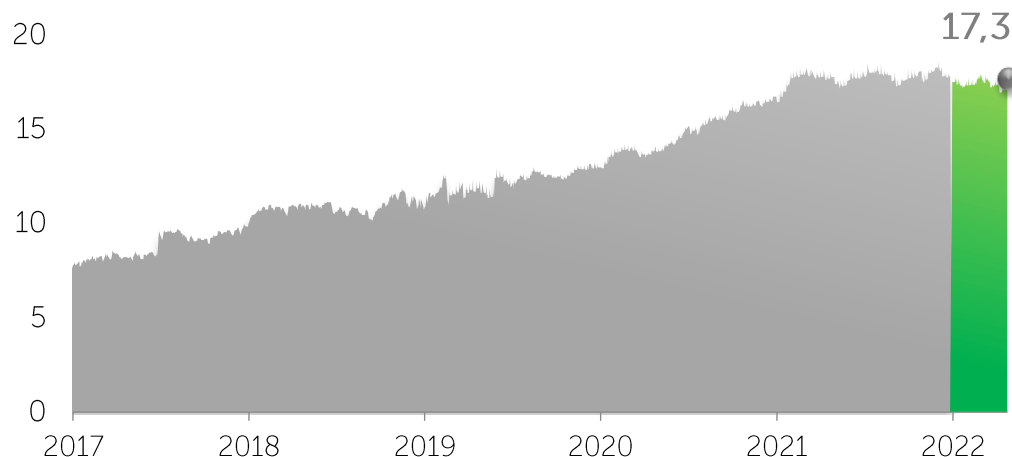


# Мемлекеттік облигациялар

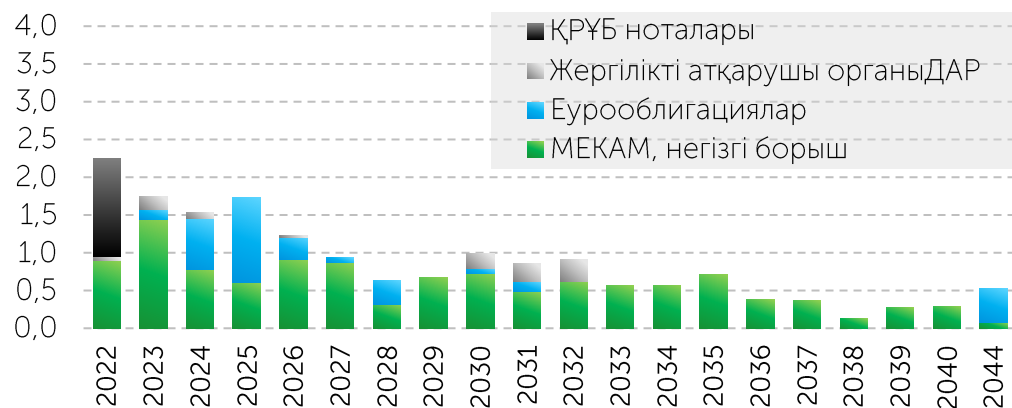
Сауда-саттық көлемінің динамикасы, млрд KZT



Биржада саудаланатын, мемлекеттік борыштың сомасы (номиналы бойынша), трлн KZT



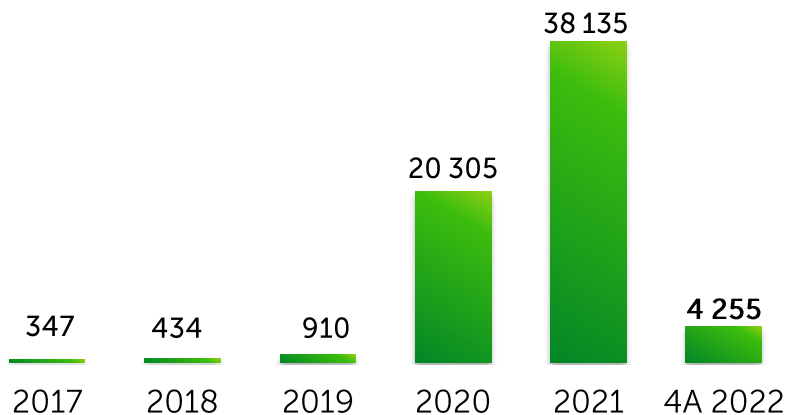
Мемлекеттік борыш бойынша төлемдер динамикасы, трлн KZT



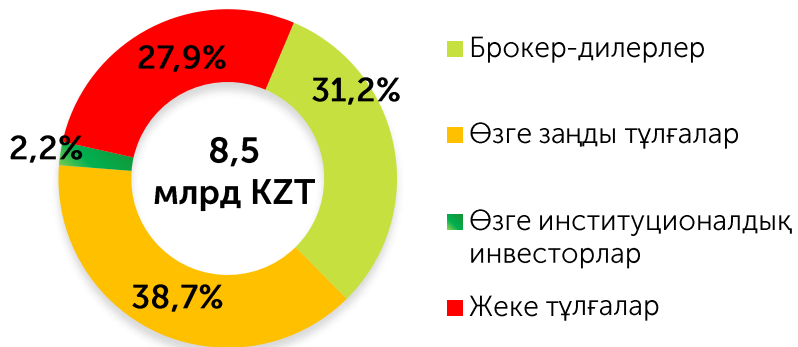
# Инвестициялық қорлардың бағалы қағаздары

## Қаржы құралдары бойынша 2022 жылдың 4А бойынша сауда-саттықтардың көлемі, млн KZT

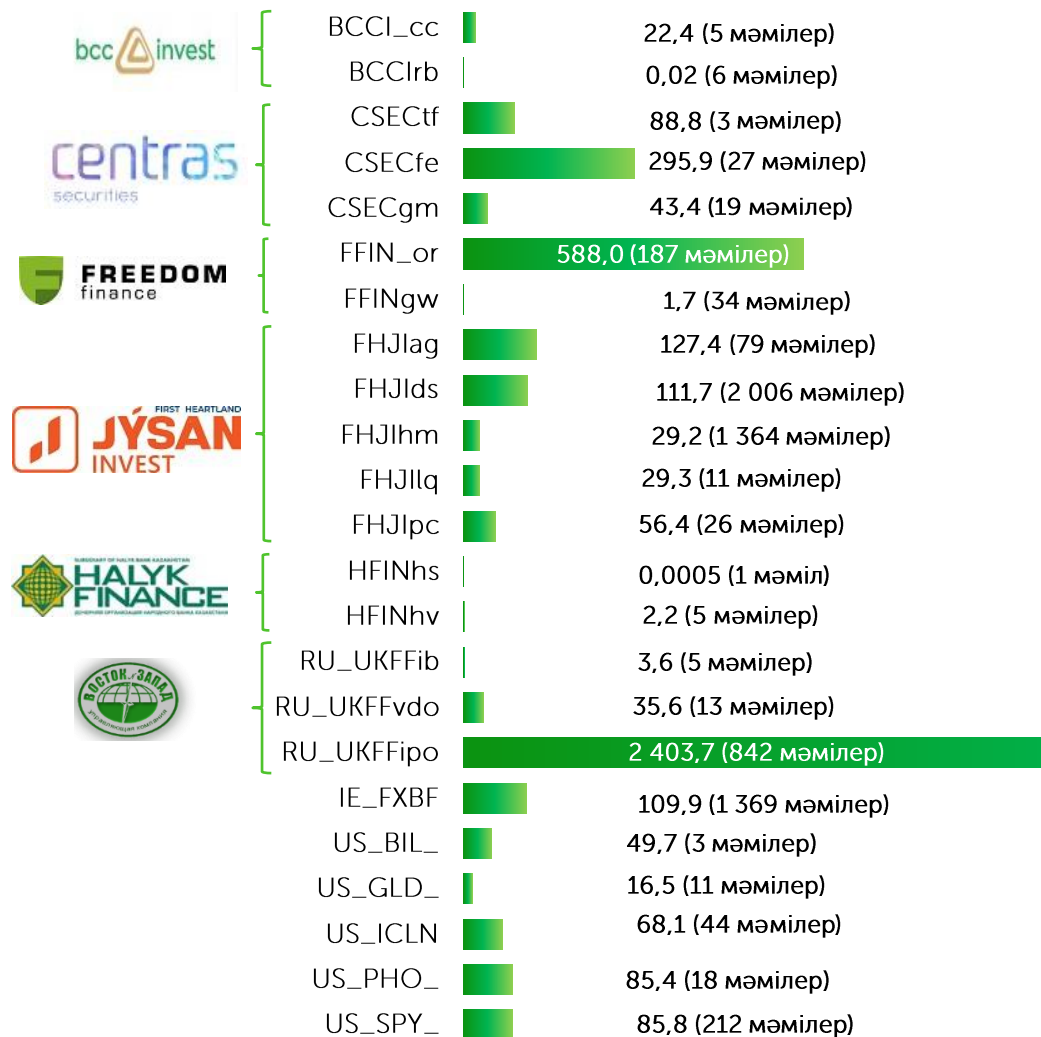
Мәмілелер көлемі, млн KZT



Инвесторлардың негізгі санаттары бойынша 2022 жылдың 4А үлесі\*



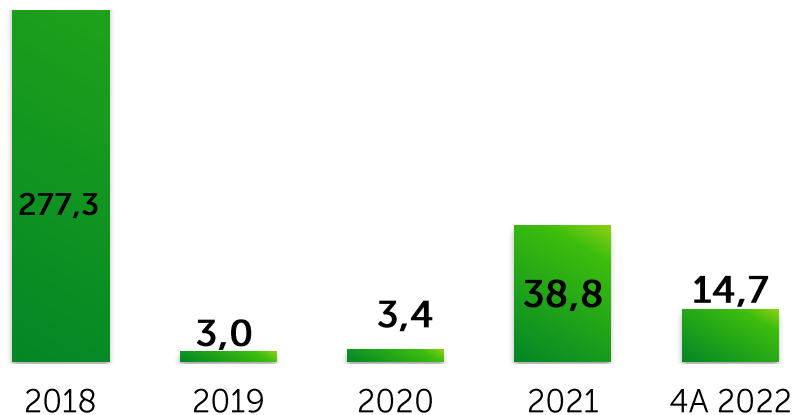
\* инвестициялық қорлардың бағалы қағаздары сауда-саттықтарының жалпы брутто-айналымынан



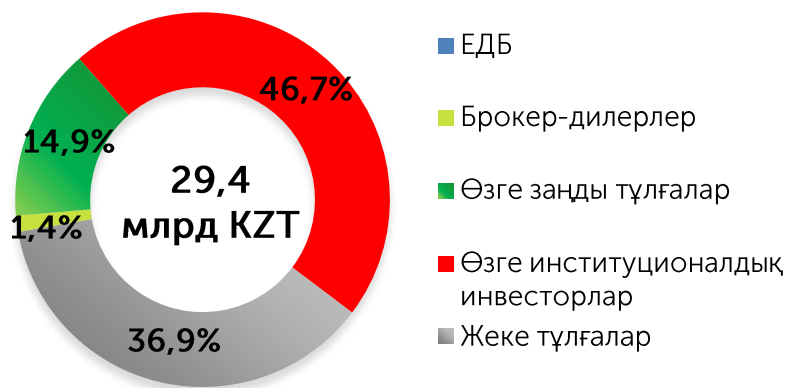


# Туынды қаржы құралдары

Мәмілелер көлемі, млн KZT



Инвесторлардың негізгі санаттары бойынша 2022 жылдың 4А үлесі\*



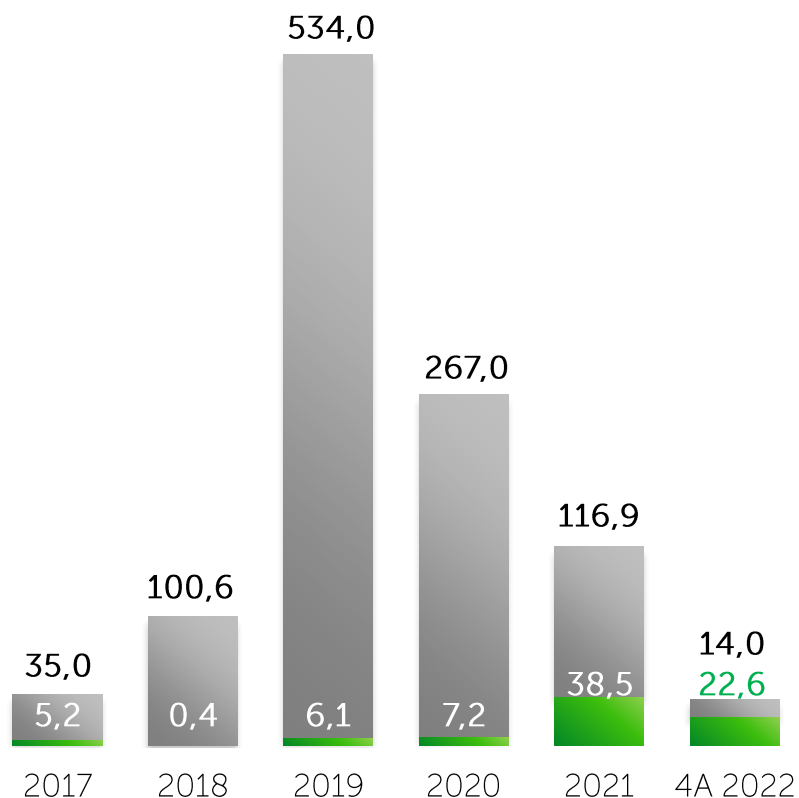
\* инвестициялық қорлардың бағалы қағаздары сауда-саттықтарының жалпы брутто-айналымынан

Қаржы құралдары бойынша 2022 жылдың 4А бойынша сауда-саттықтардың көлемі, млн KZT



## Сауда-саттық көлемдері, млрд. KZT

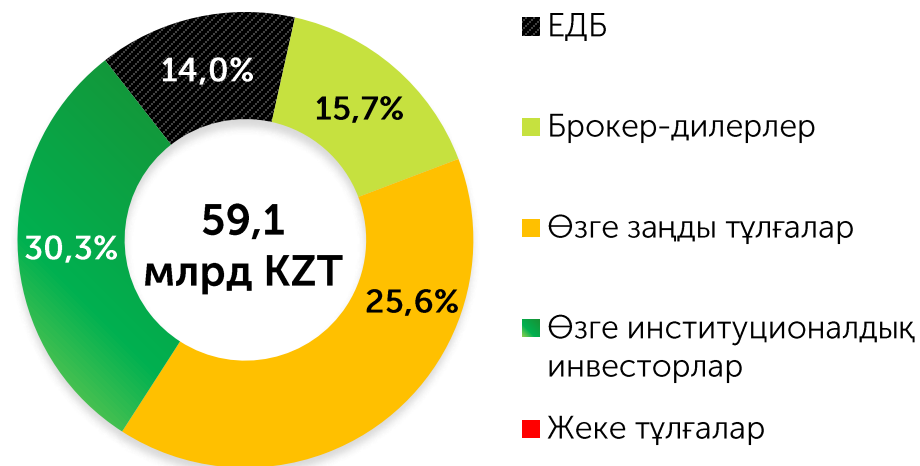
- Қайталама нарық
- Бастапқы нарық



2022 жылдың 01 мамырына KASE ресми тізімінде 41 шығарылым облигациялары 4 ұйымда орналастырылған:

- Еуразиялық даму банкінің 20 шығарылымы
- Еуропалық қайта құру және даму банкінің 11 шығарылымы
- Халықаралық қаржы корпорациясының 2 шығарылымы
- Азия даму банкінің 8 шығарылымы

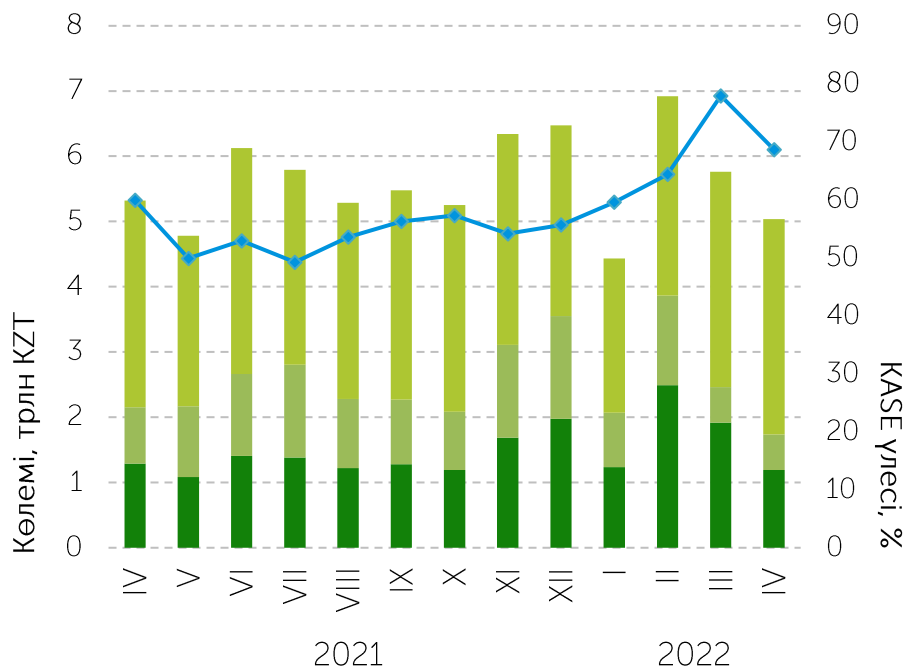
## Инвесторлардың негізгі санаттары бойынша 2022 жылдың 4А үлесі\*



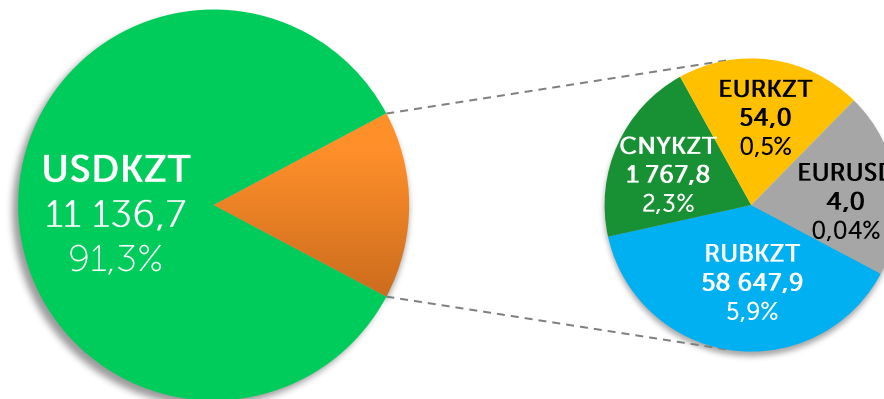
\* ХҚҰ облигациялары сауда-саттығының жалпы брутто-айналымынан

## Биржалық және биржадан тыс валюталық операцияларының өзара қатынасы

- ҚР резидент-банктері мен ҚР резидент емес-банктерінің арасындағы биржадан тыс операциялары
- ҚР резидент-банктері арасындағы биржадан тыс операциялары
- KASE спот-нарығындағы операциялар
- ◆ ҚР резидент-банктері арасында сатып алу бойынша валюталық операциялардың жалпы көлеміндегі KASE спот-нарығындағы операциялардың үлесі

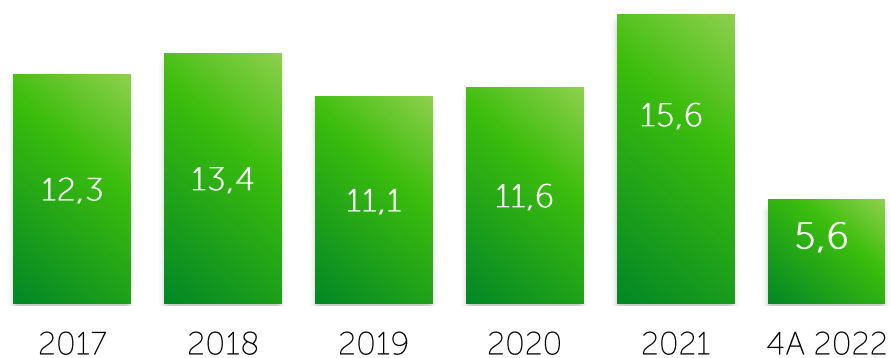


## Сауда-саттық көлеміндегі биржалық нарықтың 2022 жылдың 4А құрылымы. Көлемдер валютаның млн бірлігімен көрсетілген



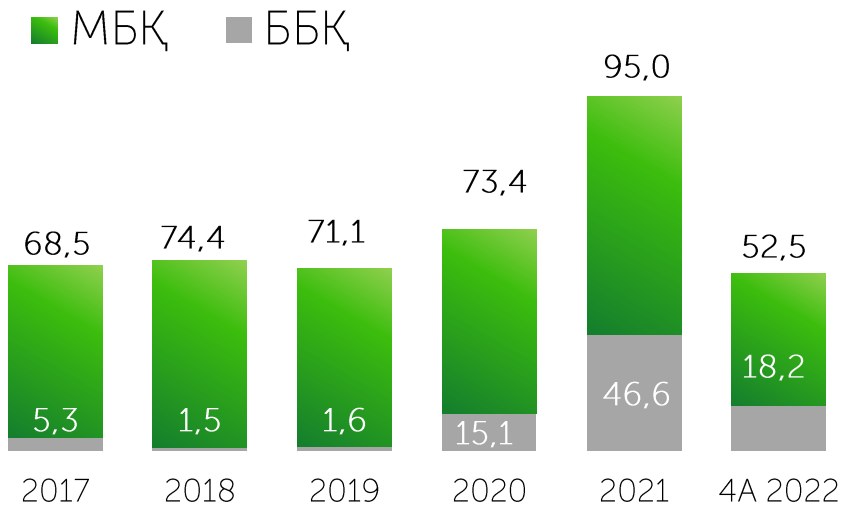
Ескерту: үлестер сауда-саттық көлемінен KZT-мен есептелген

## Спот-нарығындағы сауда-саттық көлемі, трлн KZT

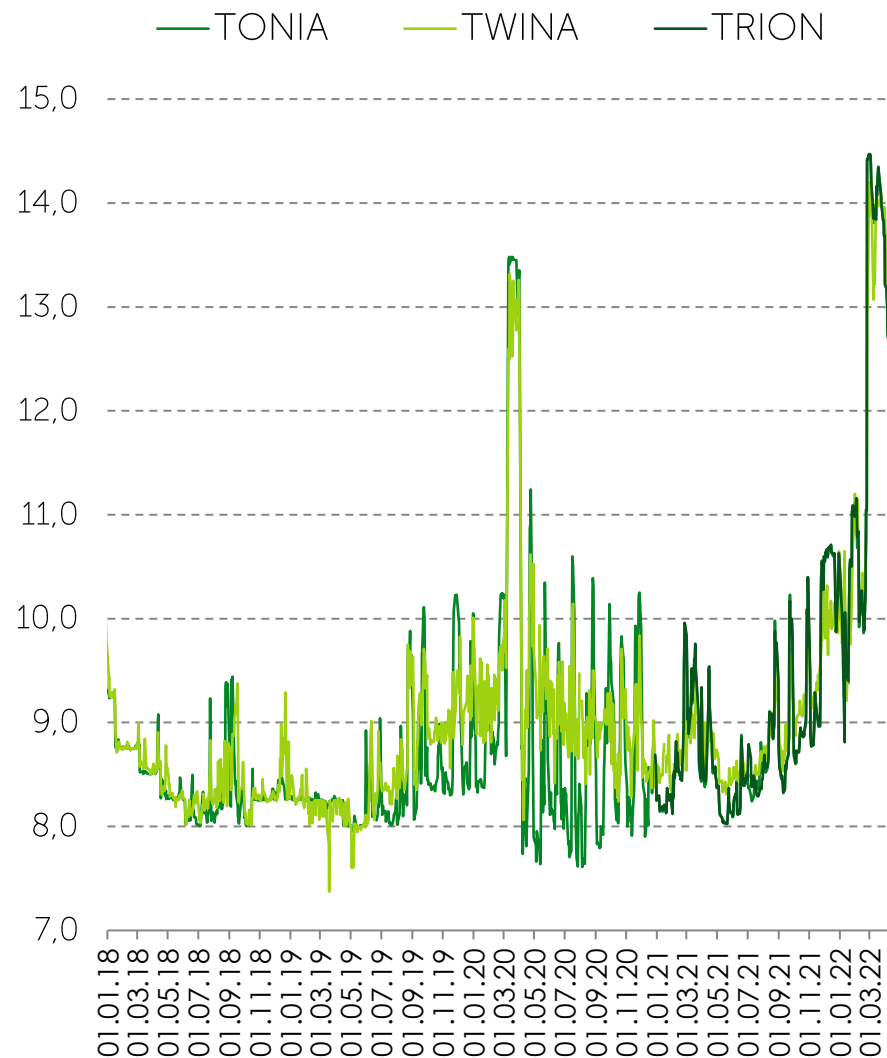


# Репо операцияларының нарығы

Сауда-саттық көлемі, трлн KZT



Репо индикаторлары, жылдық %

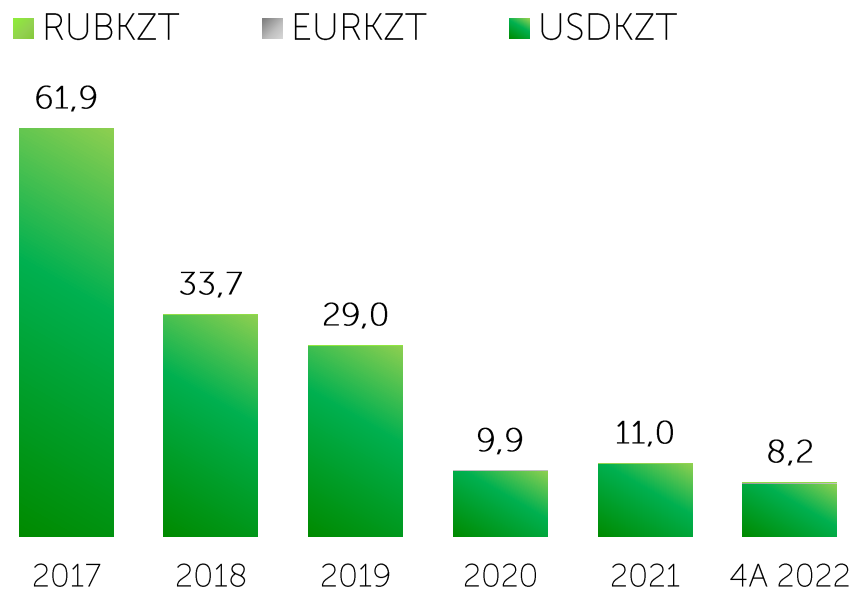


Репо нарығының құралдары, трлн KZT



# Валюталық своп операциялары

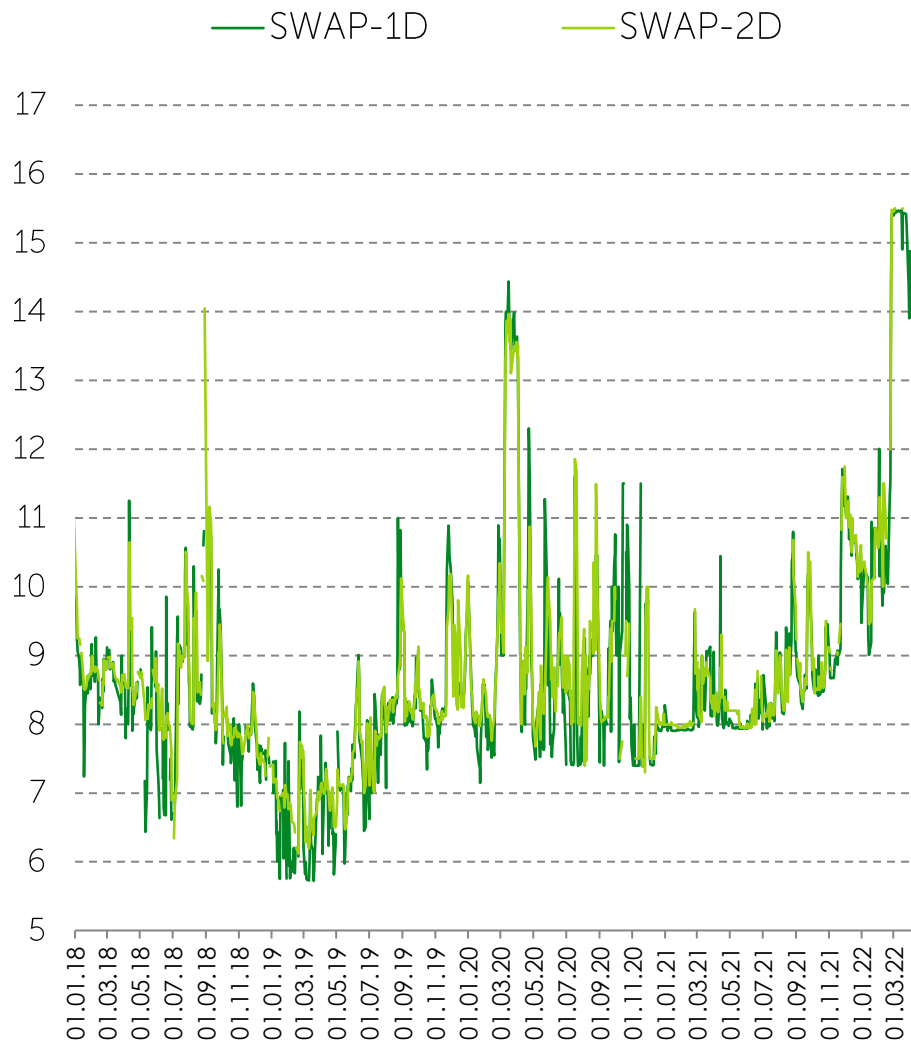
Сауда-саттық көлемі, млрд KZT



Валюталық своп операцияларының қаржы құралдары (2022 жылдың 4А көлемі / үлесі):

- **USDKZT\_0\_001** (6 864,1 млрд KZT / 83,83 %)
- USDKZT\_0\_002 (977,8 млрд KZT / 11,94 %)
- USDKZT\_0\_01W (32,0 млрд KZT / 0,39 %)
- USDKZT\_0\_01M (152,3 млрд KZT / 1,86 %)
- RUBKZT\_0\_001 (14,8 млрд KZT / 0,18 %)
- EURKZT\_0\_001 (116,7 млрд KZT / 1,42 %)
- EURKZT\_1\_001 (30,8 млрд KZT / 0,38 %)

Своп-нарығының индикаторлары, жылдық %



# Назарларыңызға рақмет!

 Kazakhstan Stock Exchange

 kase\_kz

 Kazakhstan.stock.exchange

 Қазақстан қор биржасы KASE

 kase.kz

 KASEInfobot

Қазақстан Республикасы, 050040  
Алматы қ., Байзақов көш., 280  
"Almaty Towers" Көпфункционалы кешешінің  
Солтүстік мұнарасы, 8-ші қабат  
Тел.: +7 (727) 237 5300  
e-mail: info@kase.kz  
[www.kase.kz](http://www.kase.kz)