



Қазақстан қор биржасы
Казахстанская фондовая биржа
Kazakhstan Stock Exchange

Типтік презентация

2021 жылдың 01 желтоқсанына



"Қазақстан қор биржасы" АҚ

47,0% - ҚРҰБ

13,1% – МОЕХ

38,8% - қаржылық ұйымдар

KASE Қазақстанның ұлттық валютасы – теңге енгізілгеннен кейін екі күннен соң 1993 жылдың 17 қарашасында «Қазақ банкаралық валюта биржасы» атауымен құрылған

KASE – акционерлік қоғам ұйымдастырушылық-құқықтық нысанында қызмет ететін, коммерциялық ұйым

■ Ұлттық Банк

■ МОЕХ

■ Брокерлер

■ Банктер

■ Бөлшек инвесторлар

■ Басқасы

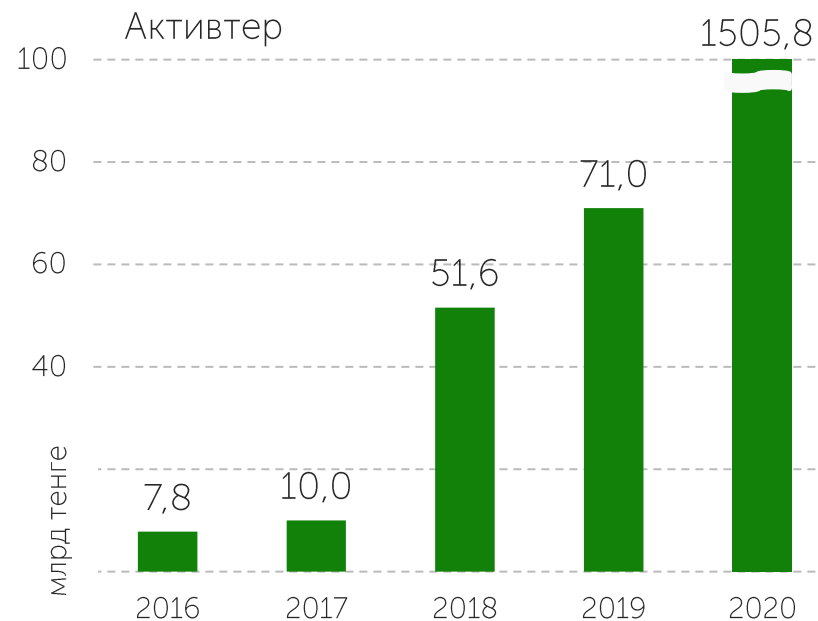
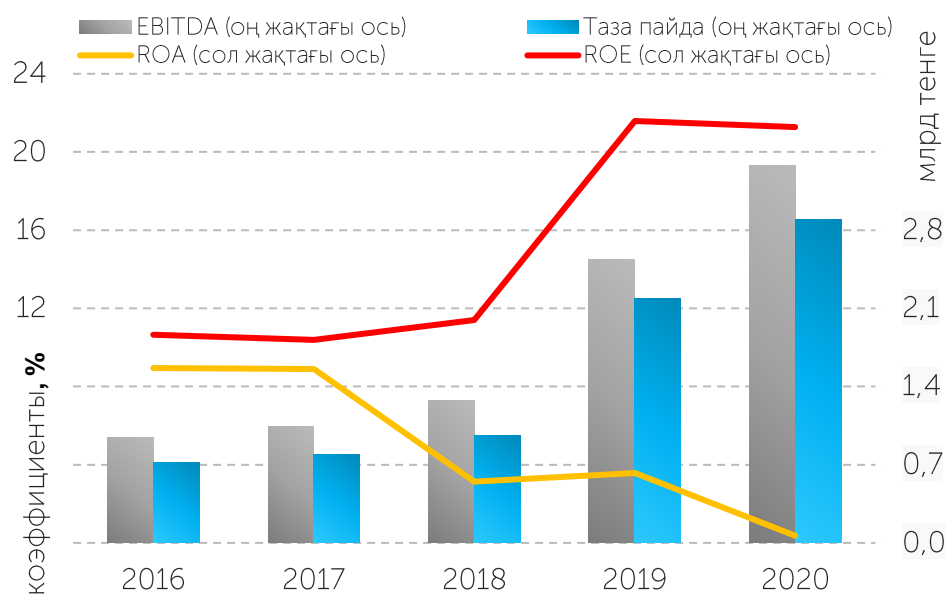


2021 жылдың 01 қазанына жағдай бойынша:

| | |
|----------------------------------|------------------|
| меншікті капитал | 18 889,7 млн KZT |
| төленген жарғылық капитал | 4 065,6 млн KZT |
| жарияланған акциялардың саны | 5 000 000 |
| орналастырылған акциялардың саны | 1 075 231 |
| акцияның теңгерімдік құны | 17 568,0 KZT |

KASE кірістілігінің көрсеткіштері

| | Активтер, млн KZT | Таза пайда, млн KZT | Активтердің кірістілігі, % | Капиталдың кірістілігі, % |
|------|----------------------|------------------------|-------------------------------|------------------------------|
| 2020 | 1 505 801,9 | 2 893,5 | 0,4 | 21,3 |
| 2019 | 71 041,1 | 2 192,7 | 3,6 | 21,6 |
| 2018 | 51 583,8 | 965,3 | 3,1 | 11,4 |
| 2017 | 10 009,5 | 792,8 | 8,9 | 10,4 |
| 2016 | 7 809,0 | 721,8 | 8,9 | 10,7 |



Ескерту: ROA, ROE активтер мен капиталдың орташа жылдық көрсеткіштері негізінде есептелген

40

Қор

32

Валюта

23

Деривативтер

50

нарыққа қатысушылардың барлығы

22

екінші деңгейдегі банктер (22-тен)

ҚР резиденттері

20

брокерлік компаниялар (20-дан)

ҚР резиденттері

44

жергілікті қатысушылар

4

шетелдік қатысушылар

*("УНИВЕР Капитал" ЖШҚ, "Фридом Финанс" ИК ЖШҚ,
"Райффайзенбанк" АҚ)*

2

ХҚҰ (Мемлекетаралық банк,

Еуразиялық даму банк)

12

тікелей рұқсаттама қызметін көрсететін,
қатысушылар (DMA)

KASE жаңа мүшелері:

2021

- "Райффайзенбанк" АҚ / валюта
- "First Heartland Securities" АҚ / деривативтер
- «Tengri Partners Investment Banking» АҚ / валюта
- "АЛЬФА-БАНК" АҚ / валюта

2020

- "ForteFinace" АҚ / қор және деривативтер
- "Заман-Банк" Ислам банкі" АҚ / валюта

2019

- "CAIFC INVESTMENT GROUP" АҚ / валюта
- "Фридом Финанс" АҚ / валюта
- "Bank RBK" Банкі" АҚ / деривативтер
- "Шинхан Банк Қазақстан" АҚ / валюта
- "Қазпочта" АҚ / валюта

2018

- "Фридом Финанс" ИК ЖШҚ / қор
- "Цесна Капитал" АҚ / деривативтер
- "Tengri Bank" АҚ / қор

2017

- "УНИВЕР Капитал" ЖШҚ / қор және деривативтер
- "АТФБанк" АҚ / деривативтер
- "Еуразиялық Капитал" АҚ / деривативтер

Биржалық нарықтың 2021 жылдың он бір айындағы көрсеткіштері

| Биржалық нарықтың секторлары | Көлемі, млрд KZT | Көлемі млн USD | Мәмілелердің орташа күндік саны | Мәмілелердің орташа күндік көлемі, млн KZT | Бір мәміленің орташа көлемі, млн KZT |
|------------------------------|------------------|------------------|---------------------------------|--|--------------------------------------|
| Бағалы қағаздар нарығы | 5 470,1 | 12 869,3 | 1 990 | 24 311,7 | 12,2 |
| Акциялар | 212,9 | 500,7 | 1 842 | 946,3 | 0,5 |
| Корпоративтік борыштық БҚ | 1 703,0 | 4 015,1 | 35 | 7 568,9 | 216,7 |
| Қазақстандық МБҚ | 3 326,7 | 7 816,8 | 11 | 14 785,5 | 1 388,5 |
| ХҚҰ облигациялары | 152,8 | 359,5 | 1 | 679,0 | 960,9 |
| Инвестициялық қорлардың БҚ | 36,0 | 85,0 | 102 | 159,9 | 1,6 |
| Туынды бағалы қағаздар | 38,7 | 92,1 | 1 | 172,1 | 293,4 |
| Шетел валюталарының нарығы | 13 593,4 | 31 933,5 | 414 | 60 415,0 | 146,1 |
| Ақша нарығы | 128 686,5 | 302 579,6 | 564 | 571 940,0 | 1 014,3 |
| Репо операциялары | 119 088,6 | 279 983,0 | 552 | 529 282,7 | 959,4 |
| Валюталық своп операциялары | 9 597,6 | 22 596,7 | 12 | 42 657,2 | 3 492,7 |
| Деривативтер нарығы | <0,1 | <0,1 | <1 | <0,1 | 0,2 |
| БАРЛЫҒЫ | 147 750,0 | 347 382,5 | 2 968 | 656 666,7 | 221,3 |

Нарықтың көлемі мен құрылымы

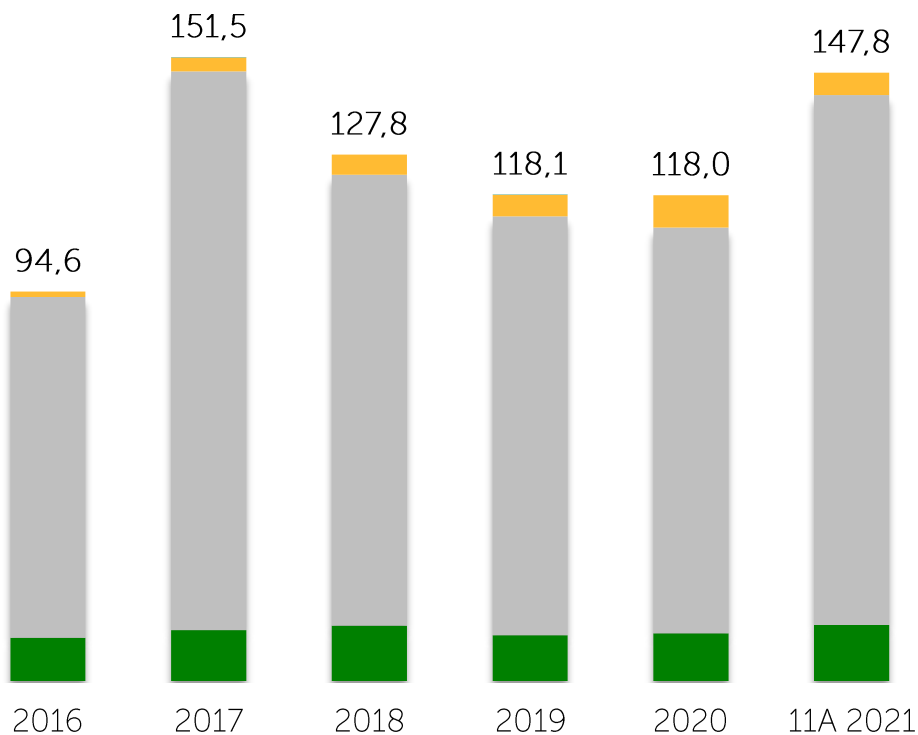
Шетел валюталарының нарығы

Ақша нарығы

Бағалы қағаздар нарығы

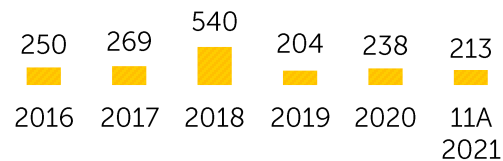
Деривативтер нарығы

Сауда-саттық көлемінің секторлар бойынша динамикасы, трлн KZT



Акциялар

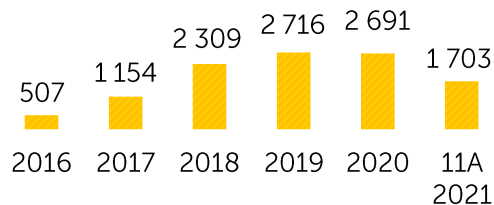
млрд KZT



| | |
|------|--------|
| 2020 | +17,0% |
| 2019 | -62% |
| 2018 | x2 |
| 2017 | +7,7% |
| 2016 | -72% |

Корпоративтік облигациялар

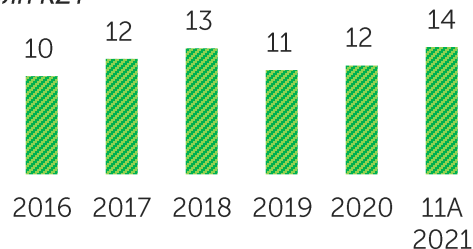
млрд KZT



| | |
|------|-------|
| 2020 | -1% |
| 2019 | +18% |
| 2018 | x2 |
| 2017 | +127% |
| 2016 | -59% |

Шетелдік валютталар нарығы

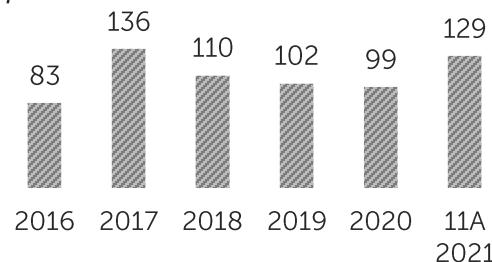
трлн KZT



| | |
|------|------|
| 2020 | +4% |
| 2019 | -17% |
| 2018 | +9% |
| 2017 | +18% |
| 2016 | -84% |

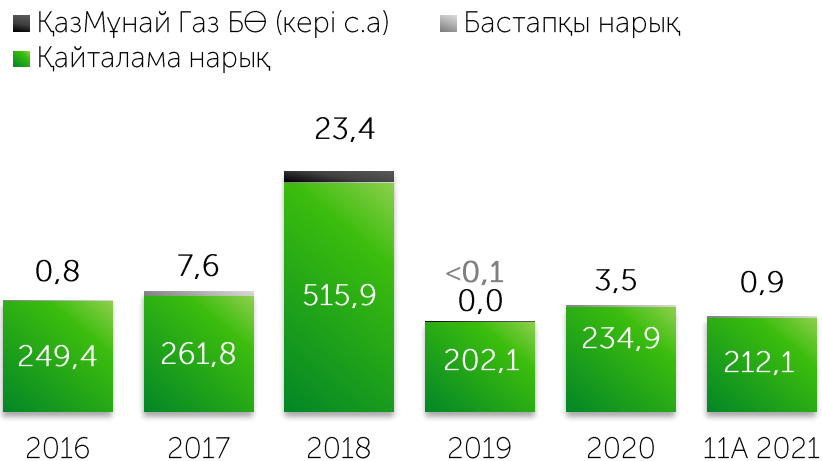
Ақша нарығы

трлн KZT

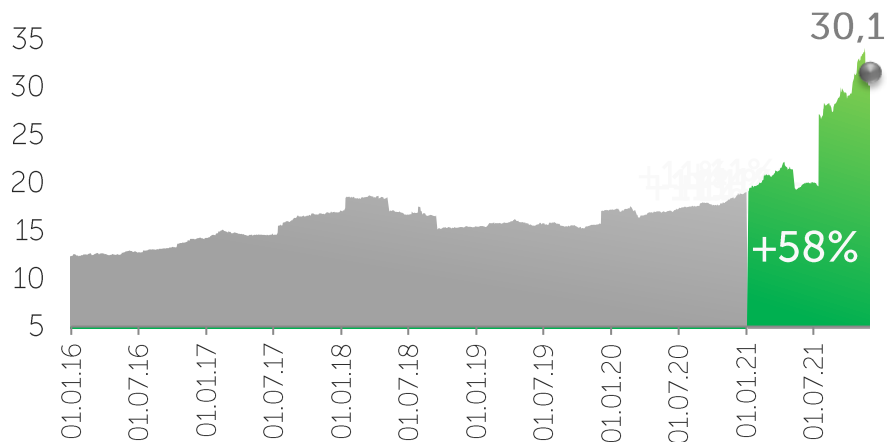


| | |
|------|------|
| 2020 | +3% |
| 2019 | -7% |
| 2018 | -19% |
| 2017 | +64% |
| 2016 | +8% |

Мәміле көлемі, млрд. KZT

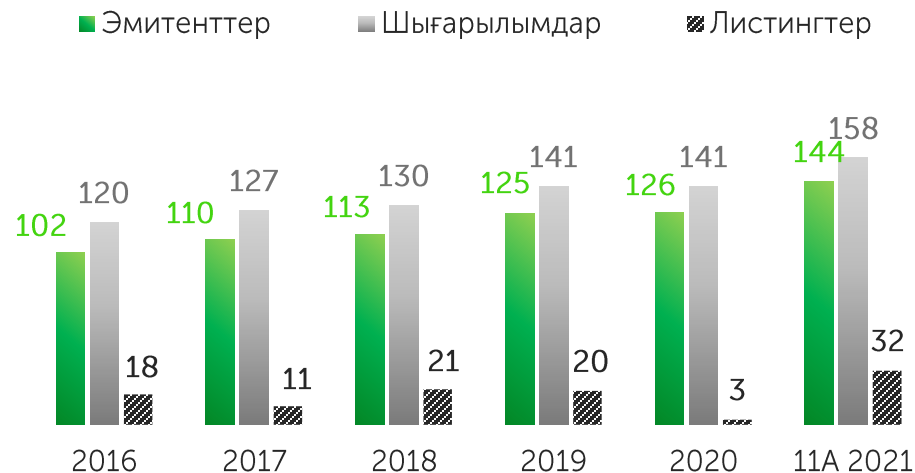


Акциялар нарығының капитализациясы, трлн KZT



Дереккөз: KASE

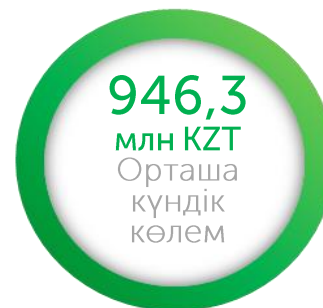
Жаңа листингтер



2021 жылдық 11A негізгі көрсеткіштер



× 2,9
2020 жылдың 11A салыстырғанда



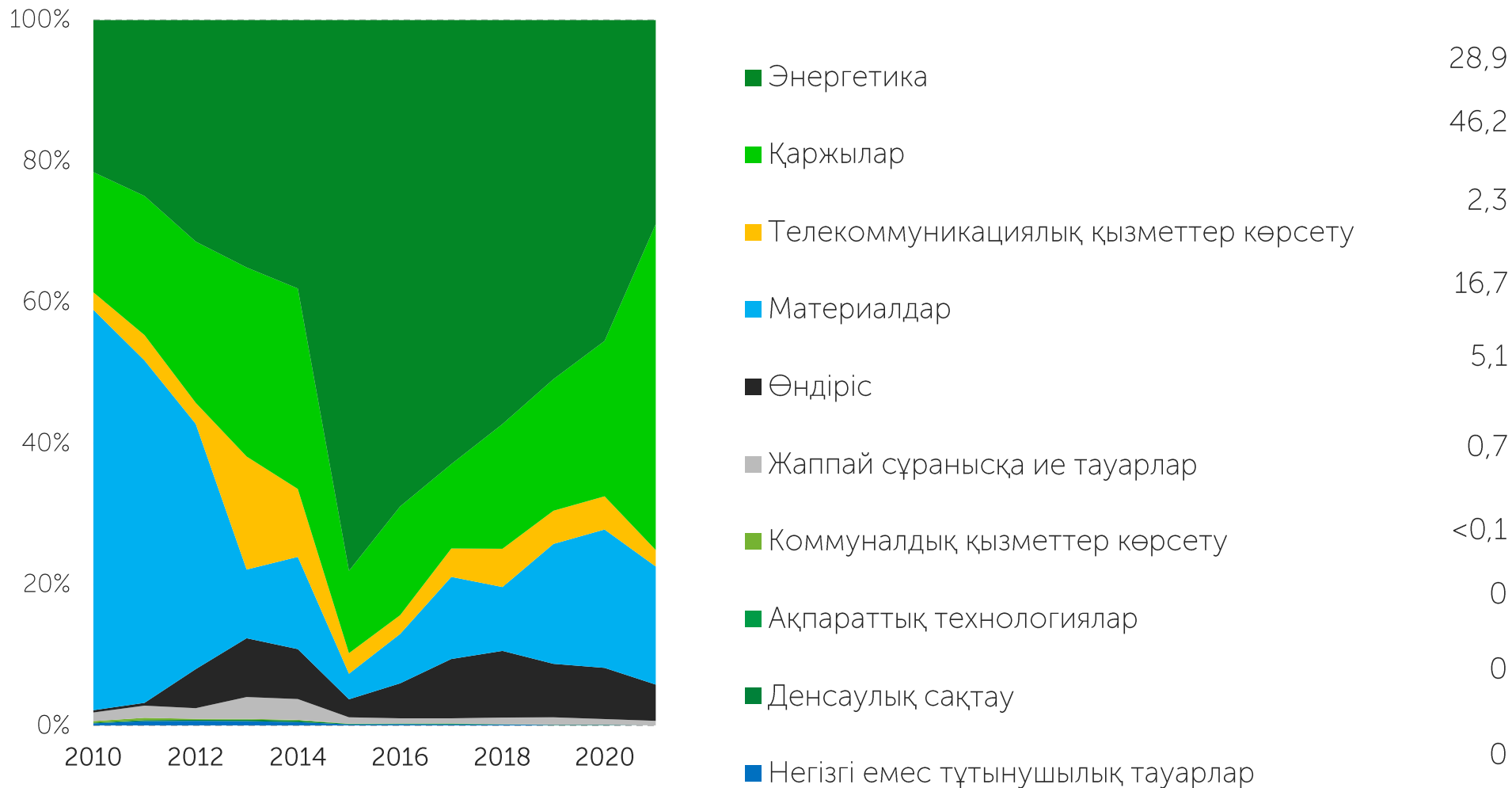
+0,3%
2020 жылдың 11A салыстырғанда



× 2,4
2020 жылдың 11A салыстырғанда

Отраслевая структура списков акций

Доля от капитализации, %

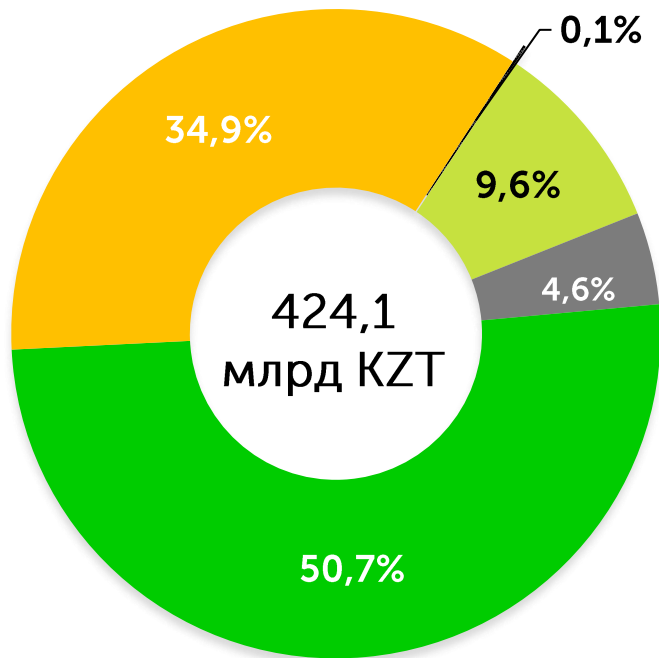


Примечание: в качестве классификатора используется "Global Industry Classification Standard (GICS)®"

Источник: KASE

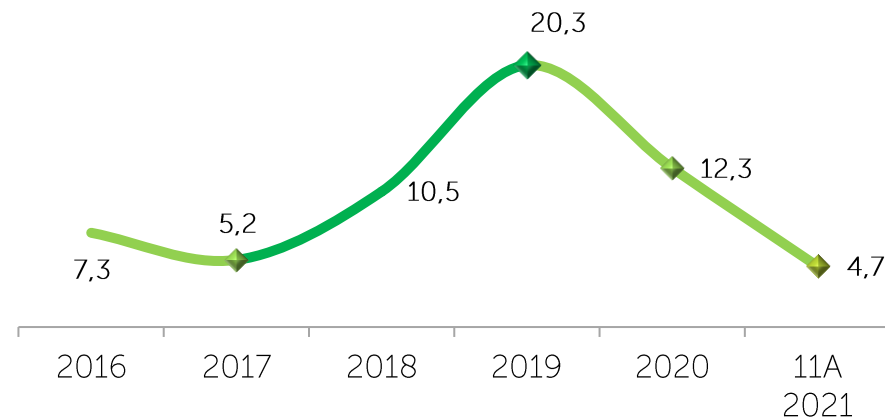
Акциялар: инвесторлық база

Қайталама нарықтағы инвесторлардың негізгі санаттарының 2021 жылдың 11А үлестері*

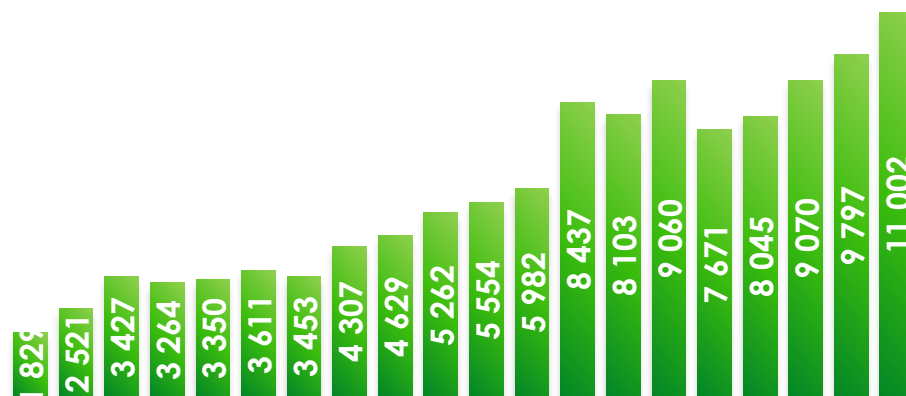


- ЕДБ
- Брокерлер
- Өзге институционалдық инвесторлар
- Жеке тұлғалар
- Басқа да заңды тұлғалар

Резидент еместердің брутто-айналымындағы үлесі, %



Акциялар нарығындағы бөлшек инвесторлардың белсенді шоттарының динамикасы

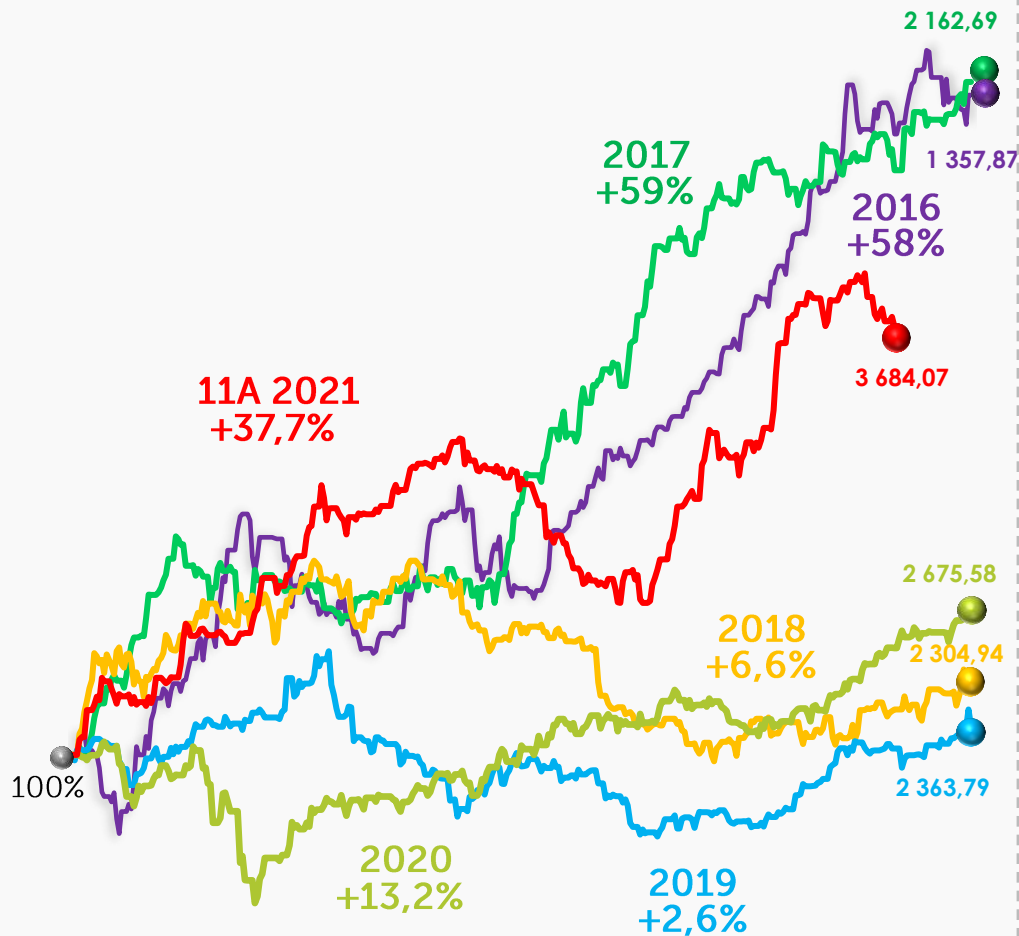


сау. мам. мау. шіл. там. қыр. қаз. қар. жел. қаң. ақп. нау. сәу. мам. мау. шіл. там. қыр. қаз. қар. 2020 2020 2020 2020 2020 2020 2020 2020 2020 2020 2021 2021 2021 2021 2021 2021 2021 2021 2021 2021 2021

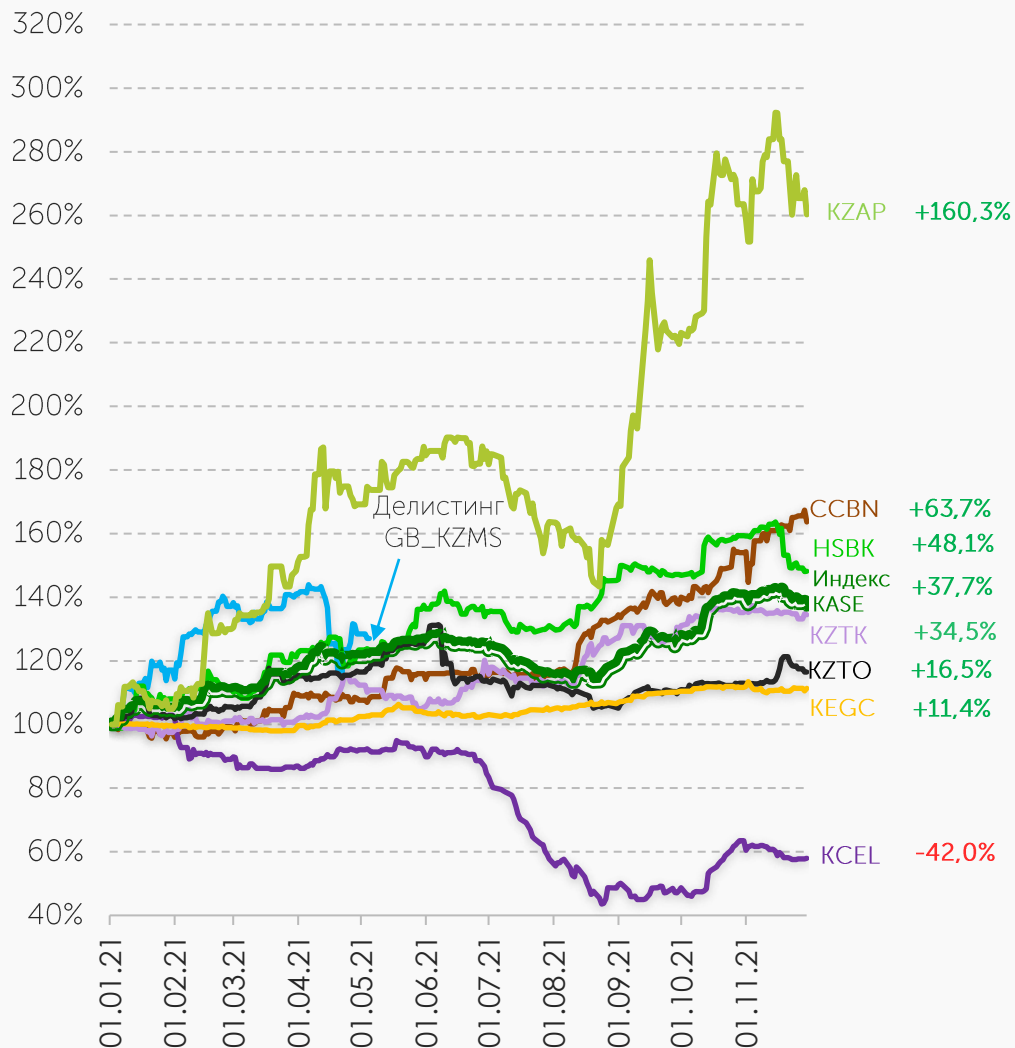
* қайталама нарықтағы акциялардың сауда-саттықтарының жалпы брутто-айналымынан

KASE Индексінің динамикасы

KASE Индексі 2016 – 11А 2021



KASE Индексінің құраушылардың динамикасы



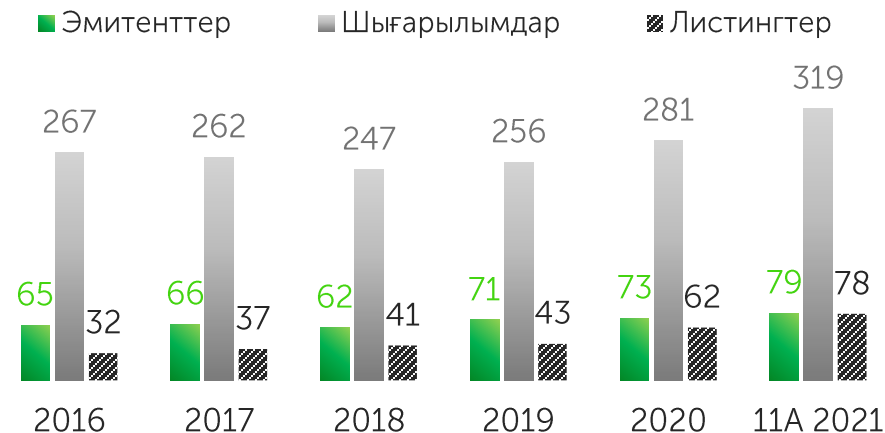
Дереккөз: KASE, Bloomberg

Корпоративтік облигациялар

Мәміле көлемі, млрд KZT



Жаңа листингілертер



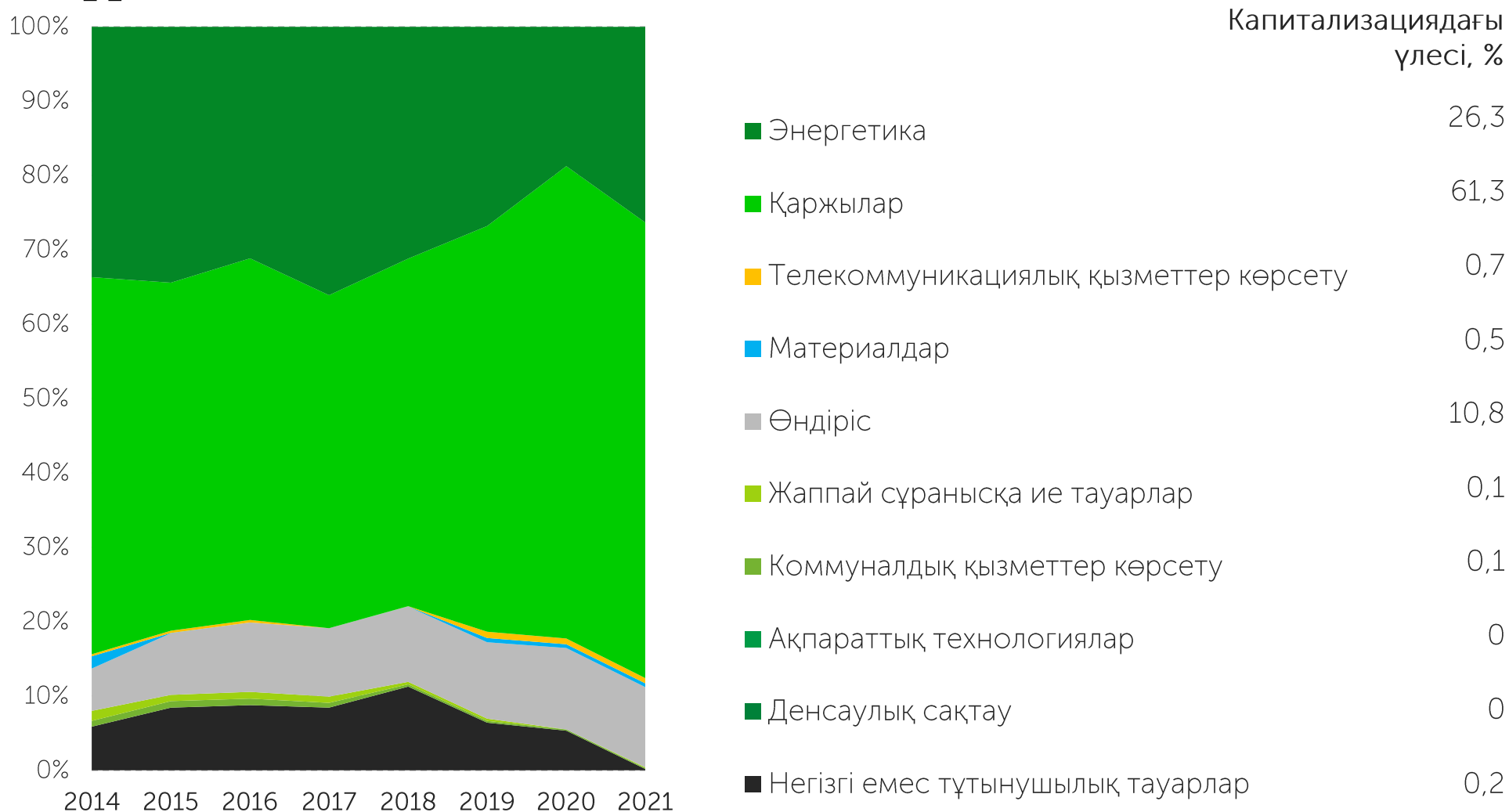
Айналымдағы корпоративтік борыштың көлемі, трлн KZT



2021 жылдың 11А негізгі көрсеткіштер



Облигациялар тізімдерінің салалық құрылымы

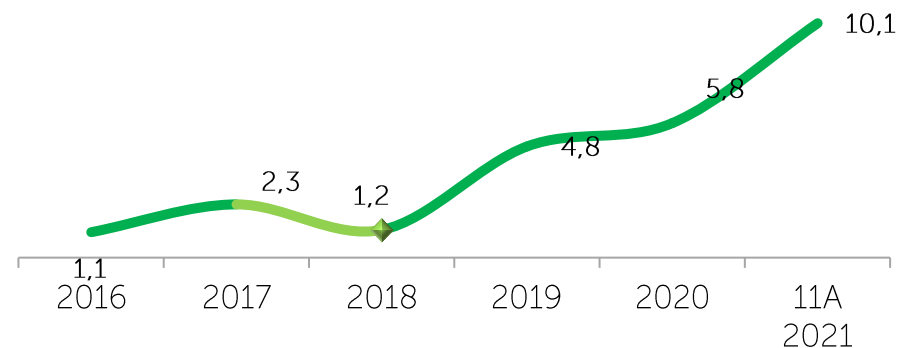
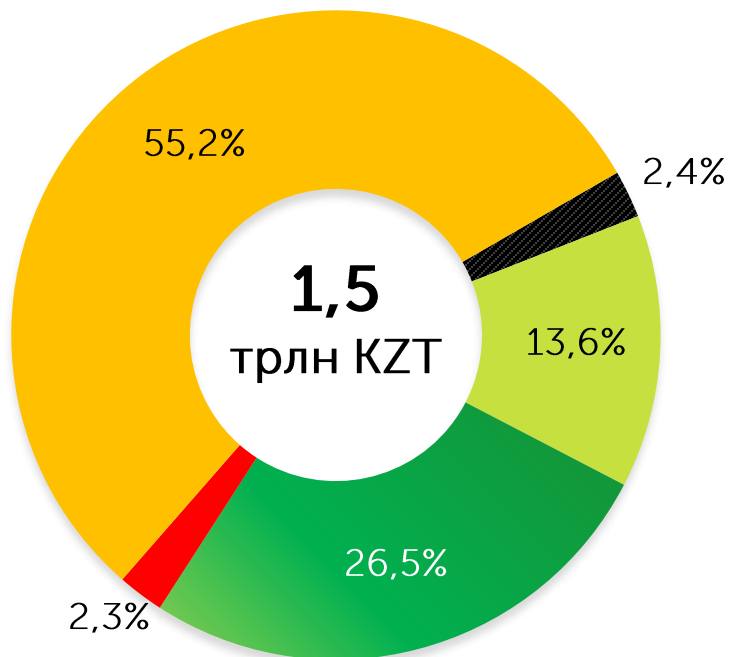


Классификатор ретінде "Global Industry Classification Standard (GICS)[®]" қолданылған

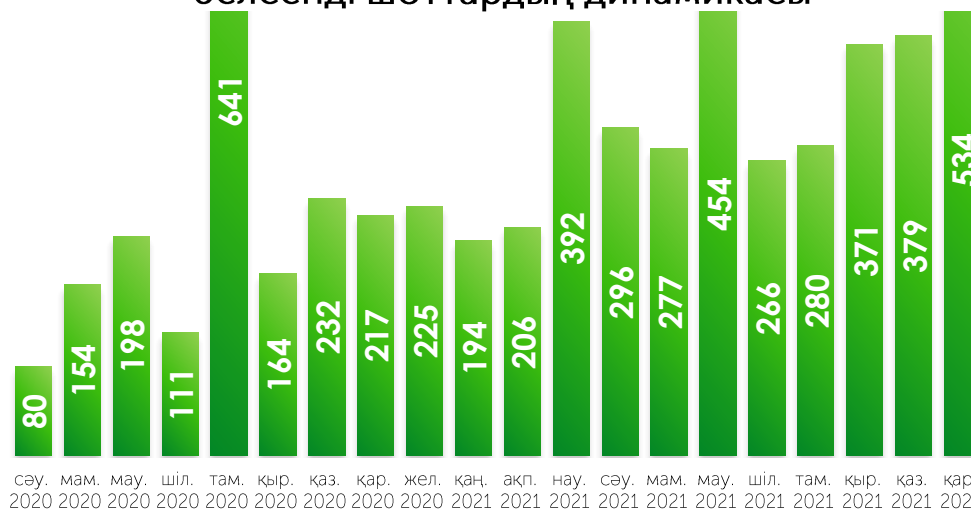
Корпоративтік облигациялар: инвесторлық база

Қайталама нарықтағы инвесторлардың негізгі санаттарының 2021 жылдың 11А үлестері*

Брутто-айналымдағы резидент еместердің үлесі, %



Корпоративтік облигациялар нарығындағы
белсенді шоттардың динамикасы

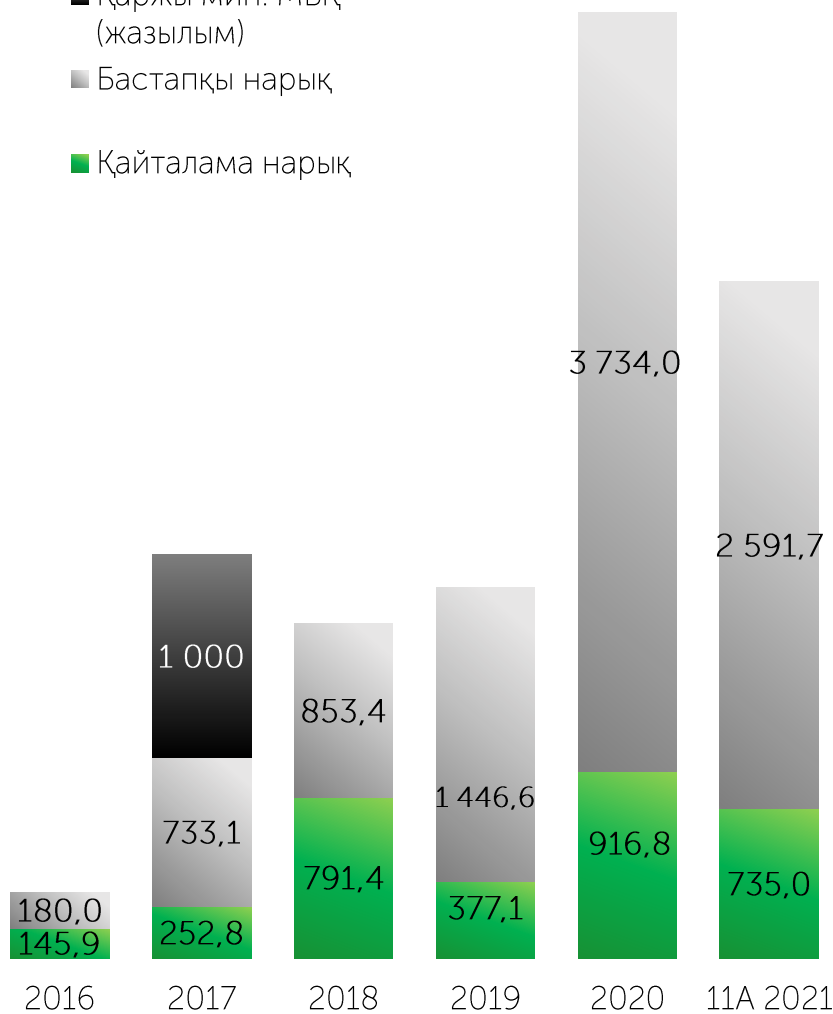


* Қайталама нарығындағы корпоративтік облигациялар саудасаттықтарының жалпы брутто-айналымынан

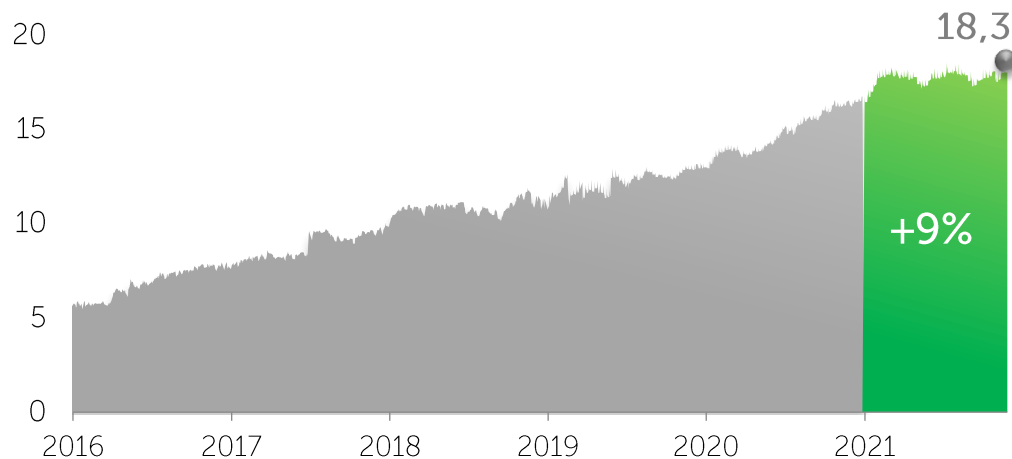
Мемлекеттік облигациялар

Сауда-саттық көлемінің динамикасы, млрд KZT

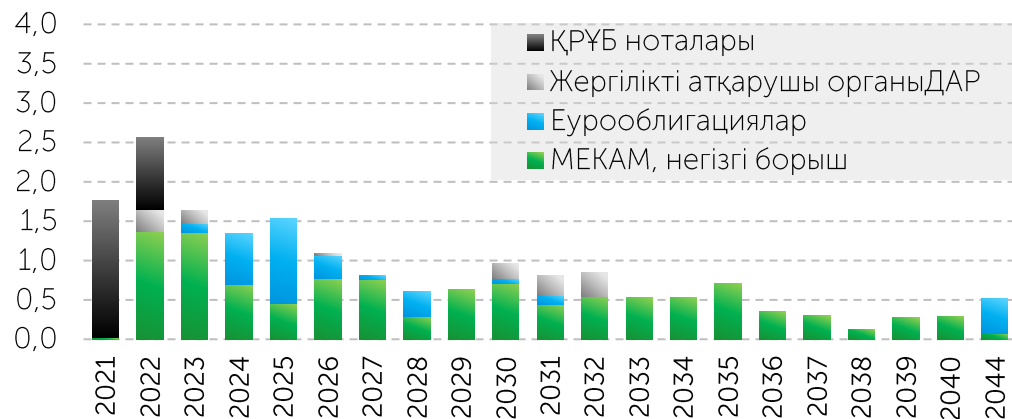
- Қаржы мин. МБҚ (жазылым)
- Бастапқы нарық
- Қайталама нарық



Биржада саудаланатын, мемлекеттік борыштың сомасы (номиналы бойынша), трлн KZT

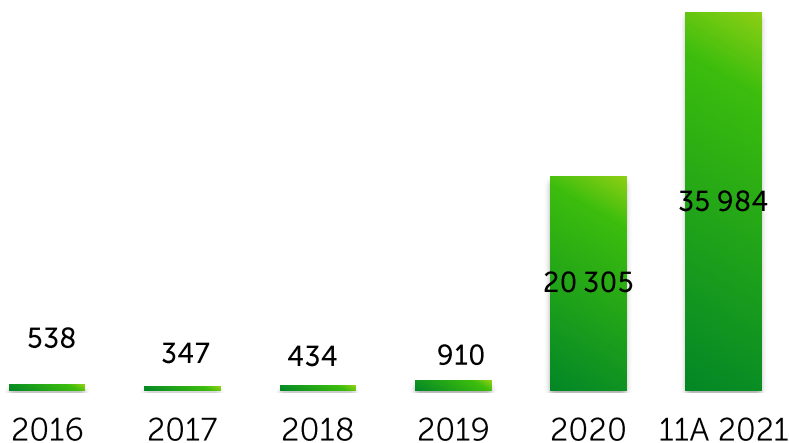


Мемлекеттік борыш бойынша төлемдер динамикасы, трлн KZT



Инвестициялық қорлардың бағалы қағаздары

Мәмілелер көлемі, млн KZT

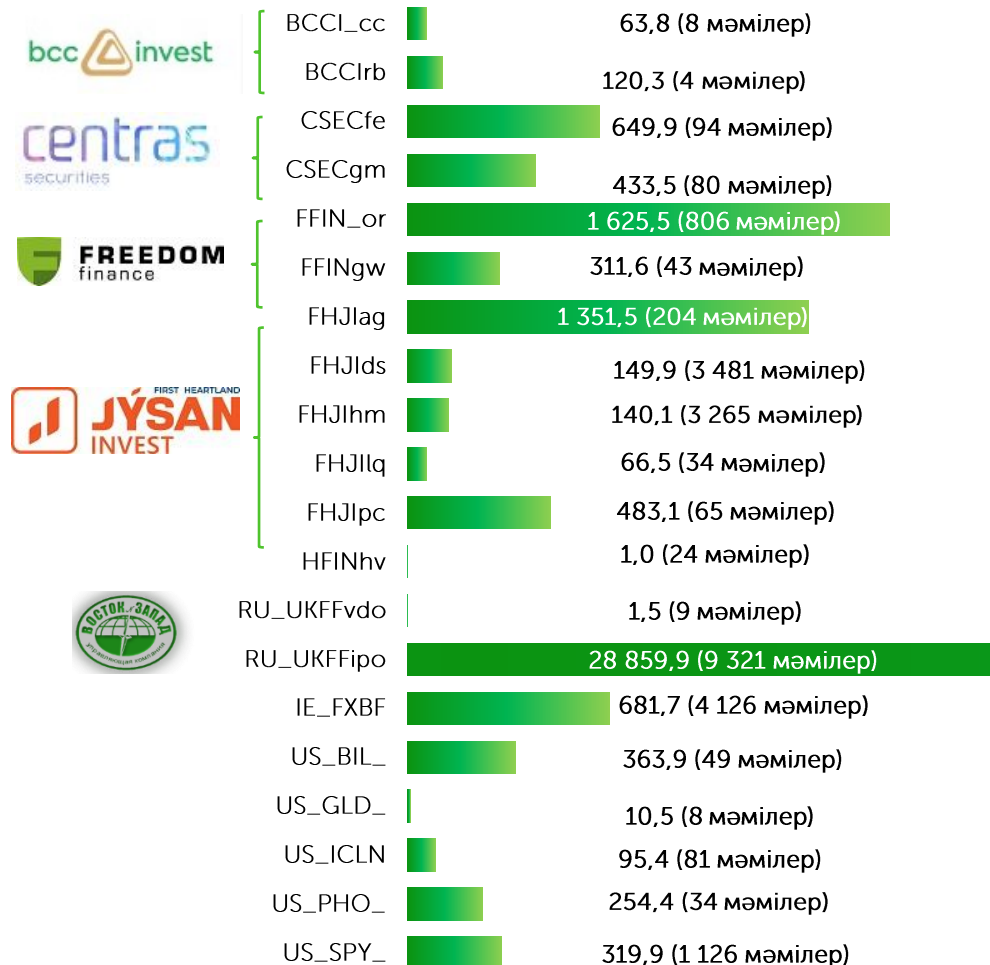


Инвесторлардың негізгі санаттары бойынша 2021 жылдың 11А үлесі*



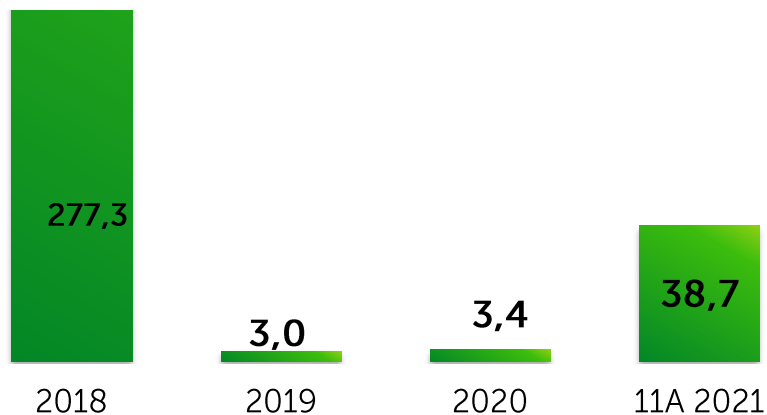
* инвестициялық қорлардың бағалы қағаздары сауда-саттықтарының жалпы брутто-айналымынан

Қаржы құралдары бойынша 2021 жылдың 11А бойынша сауда-саттықтардың көлемі, млн KZT

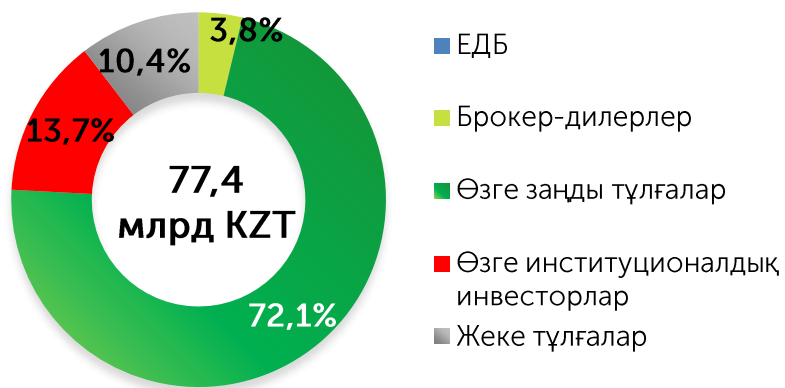


Туынды қаржы құралдары

Мәмілелер көлемі, млн KZT



Инвесторлардың негізгі санаттары бойынша 2021 жылдың 11А үлесі*



* инвестициялық қорлардың бағалы қағаздары сауда-саттықтарының жалпы брутто-айналымынан

Қаржы құралдары бойынша 2021 жылдың 11А бойынша сауда-саттықтардың көлемі, млн KZT



26,6 (2 мәмілер)



5,0 (49 мәмілер)

Kcell

4,0 (16 мәмілер)

2021 жылдың 14 маусымынан бастап тізімнен шығарылды



3,1 (49 мәмілер)



0,1 (19 мәмілер)

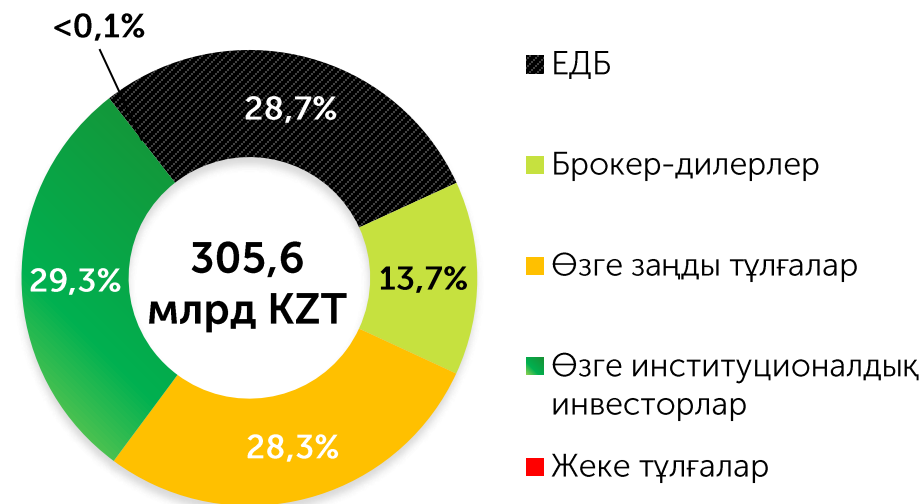
Сауда-саттық көлемдері, млрд. KZT



2021 жылдың 01 желтоқсанына KASE ресми тізімінде 43 шығарылым облигациялары 4 ұйымда орналастырылған:

- Еуразиялық даму банкінің 20 шығарылымы
- Еуропалық қайта құру және даму банкінің 12 шығарылымы
- Халықаралық қаржы корпорациясының 3 шығарылымы
- Азия даму банкінің 8 шығарылымы

Инвесторлардың негізгі санаттары бойынша 2021 жылдың 11А үлесі*

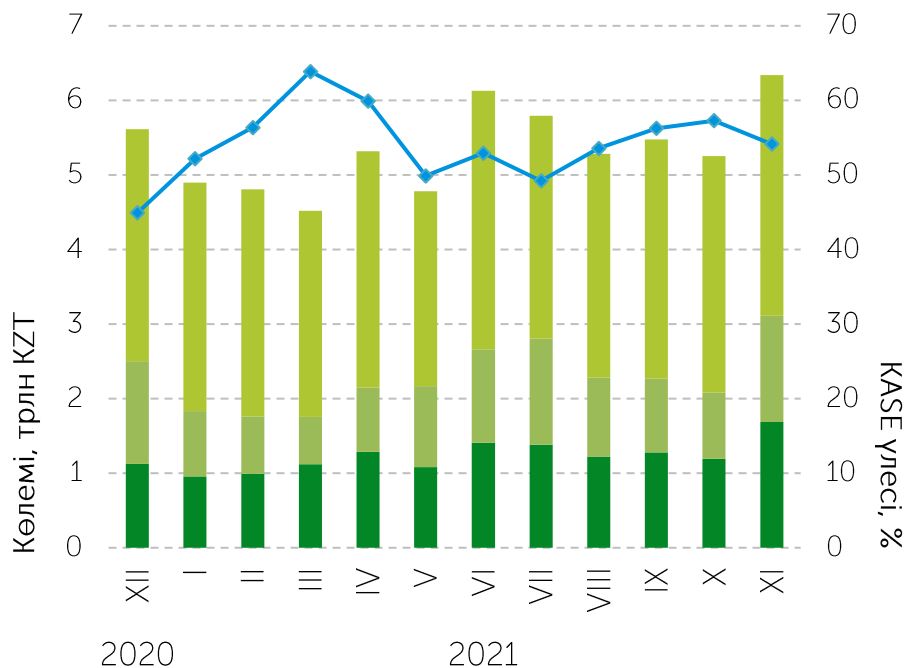


* ХҚҰ облигациялары сауда-саттығының жалпы брутто-айналымынан

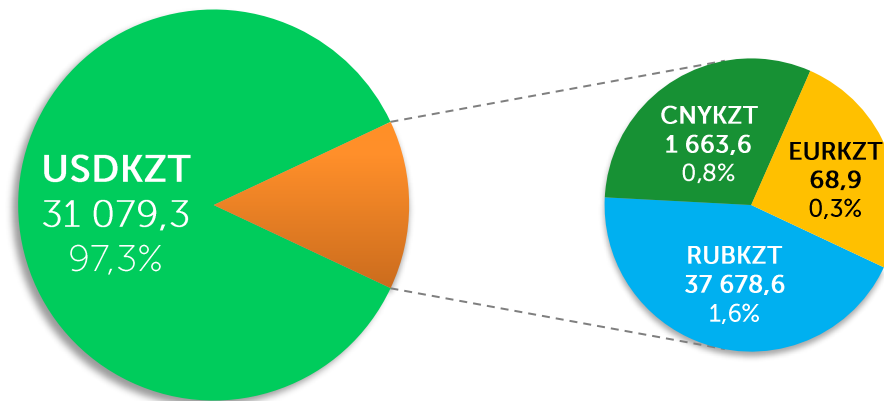
Биржалық және биржадан тыс валюталық операцияларының өзара қатынасы

- ҚР резидент-банктері мен ҚР резидент емес-банктерінің арасындағы биржадан тыс операциялары
- ҚР резидент-банктері арасындағы биржадан тыс операциялары
- KASE спот-нарығындағы операциялар

ҚР резидент-банктері арасында сатып алу бойынша валюталық операциялардың жалпы көлеміндегі KASE спот-нарығындағы операциялардың үлесі

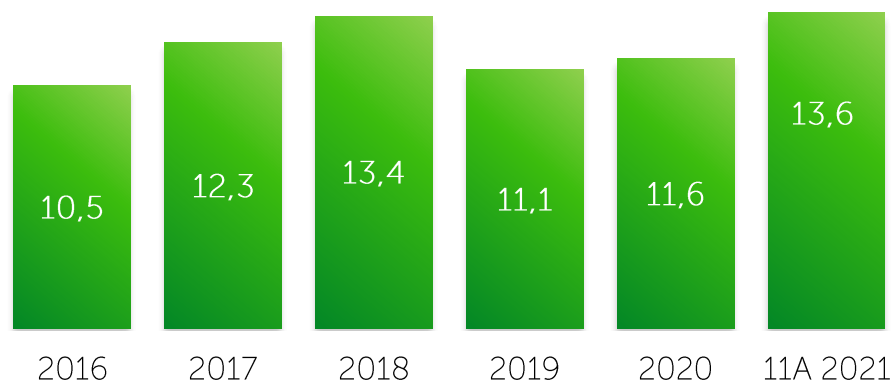


Сауда-саттық көлеміндегі биржалық нарықтың 2021 жылдың 11А құрылымы. Көлемдер валютаның млн бірлігімен көрсетілген



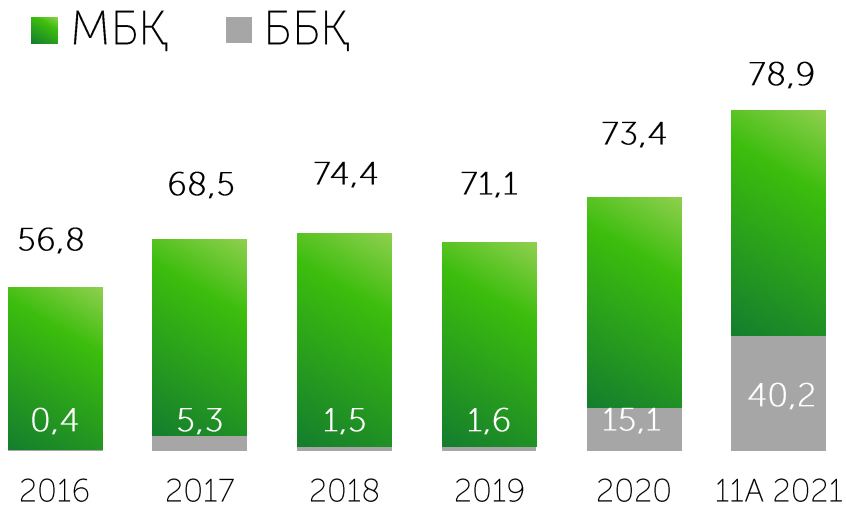
Ескерту: үлестер сауда-саттық көлемінен KZT-мен есептелген

Спот-нарығындағы сауда-саттық көлемі, трлн KZT

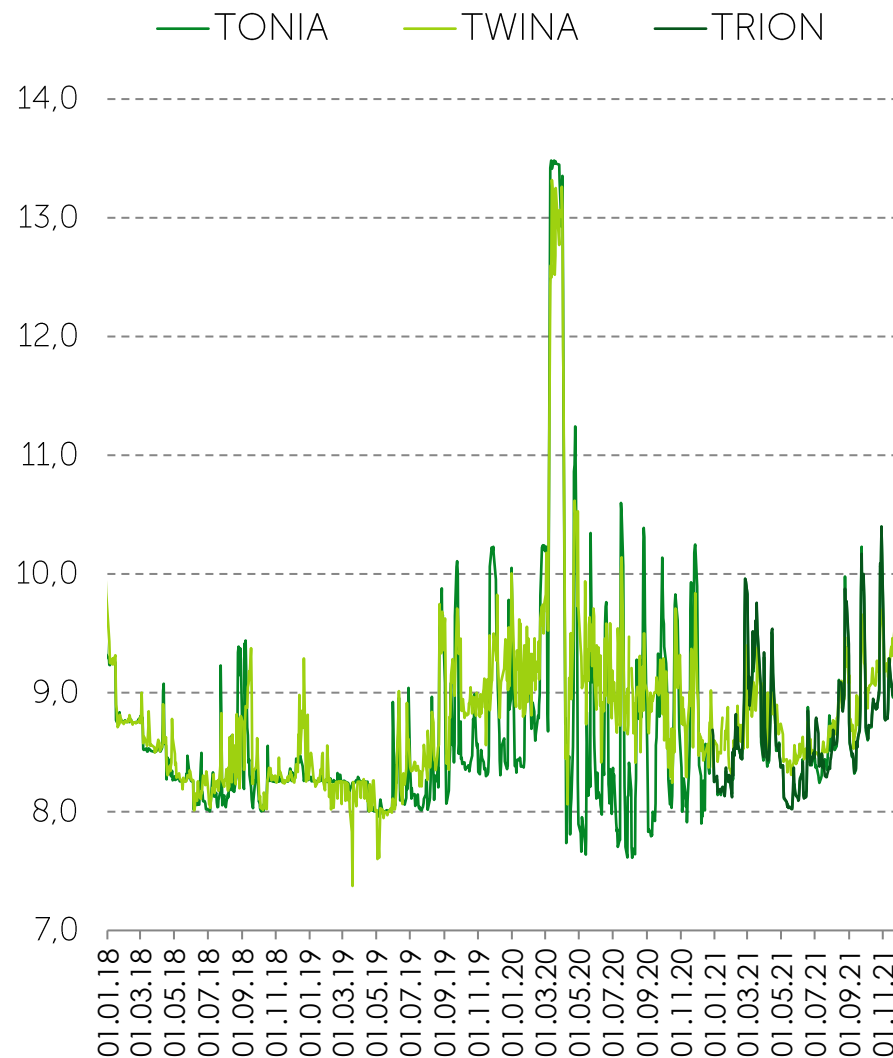


Репо операцияларының нарығы

Сауда-саттық көлемі, трлн KZT



Репо индикаторлары, жылдық %

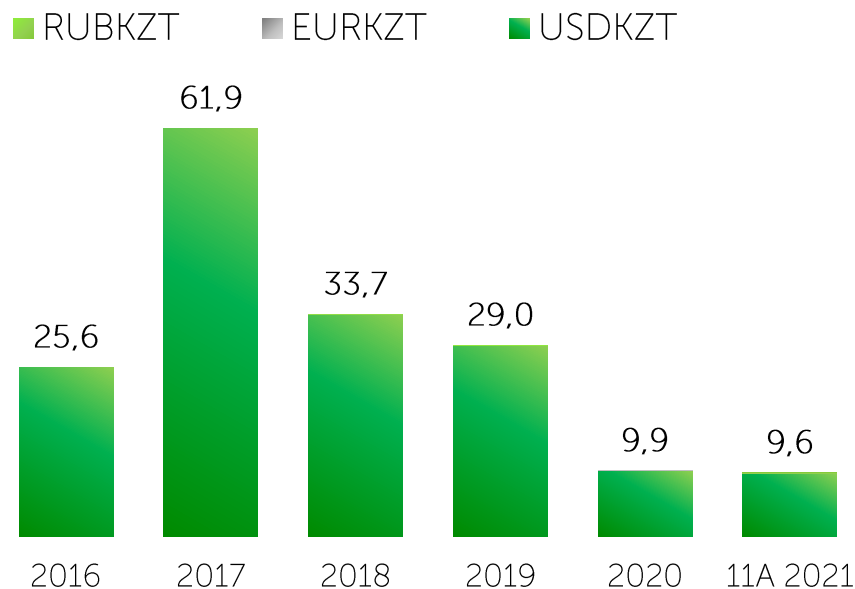


Репо нарығының құралдары, трлн KZT



Валюталық своп операциялары

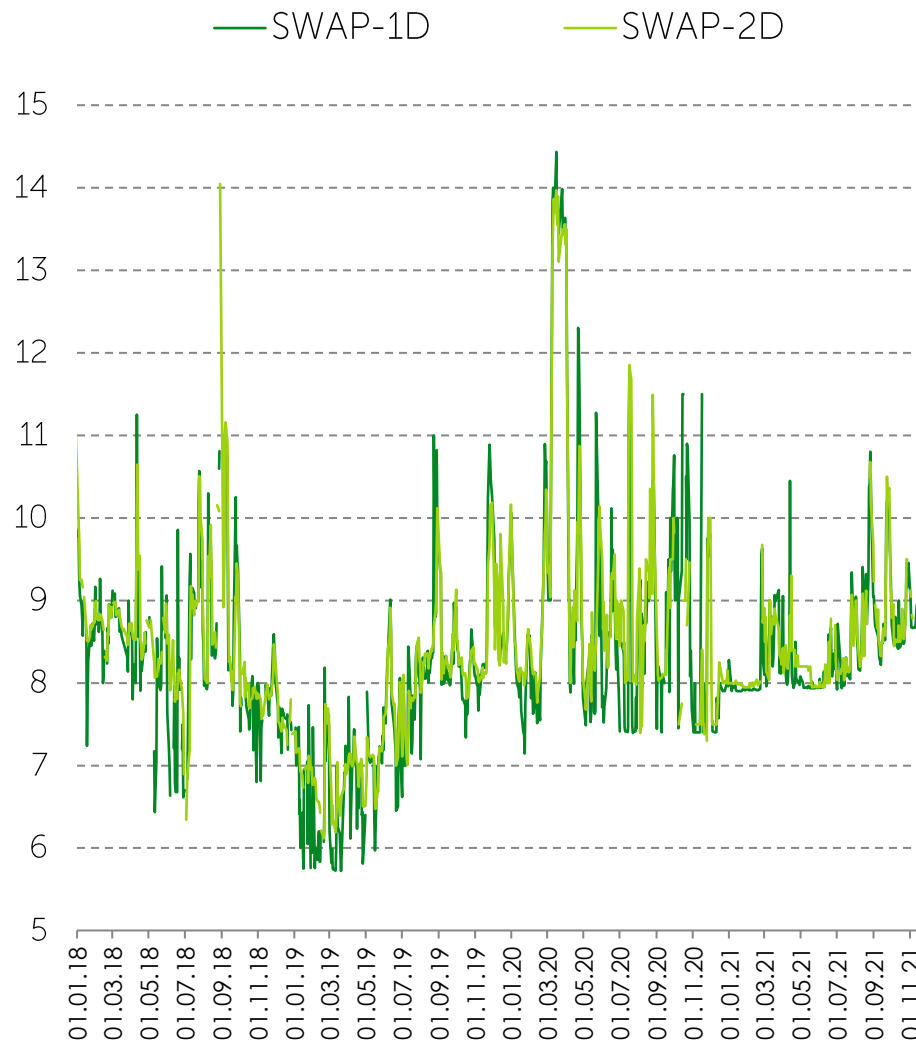
Сауда-саттық көлемі, млрд KZT



Валюталық своп операцияларының қаржы құралдары (2021 жылдың 11А көлемі / үлесі):

- USDKZT_0_001 (5 645,8 млрд KZT / 58,82 %)
- USDKZT_0_002 (3 353,2 млрд KZT / 34,94 %)
- USDKZT_0_01W (12,6 млрд KZT / 0,13 %)
- USDKZT_0_01M (586,1 млрд KZT / 6,11 %)
- RUBKZT_0_001 (0,3 млрд KZT / <0,01 %)

Своп-нарығының индикаторлары, жылдық %



Назарларыңызға рақмет!

 Kazakhstan Stock Exchange

 kase_kz

 Kazakhstan.stock.exchange

 Қазақстан қор биржасы KASE

 kase.kz

 KASEInfobot

Қазақстан Республикасы, 050040
Алматы қ., Байзақов көш., 280
"Almaty Towers" Көпфункционалы кешешінің
Солтүстік мұнарасы, 8-ші қабат
Тел.: +7 (727) 237 5300
e-mail: info@kase.kz
www.kase.kz