



# АҚПАРАТТЫҚ БЮЛЛЕТЕНЬ

Желтоқсан 2023

## Мазмұны

<u>Макроэкономикалық индикаторлар.....</u>	<u>2</u>
<u>Инфляция және базалық ставка.....</u>	<u>4</u>
<u>Қор нарығына қатысушылардың активтері.....</u>	<u>6</u>
<u>KASE биржалық статистикасы.....</u>	<u>9</u>
<u>Облигацияларды орналастыру.....</u>	<u>11</u>
<u>Облигацияларды орналастыру.....</u>	<u>12</u>
<u>KASE Индикаторлары.....</u>	<u>14</u>
<u>Эмитенттер және құралдар.....</u>	<u>18</u>
<u>Акция нарығы.....</u>	<u>20</u>

# МАКРОЭКОНОМИКАЛЫҚ ИНДИКАТОРЛАР: ДАМУДЫҢ НЕГІЗГІ КӨРСЕТКІШТЕРІ

Көрсеткіштер	2013	2014	2015	2016	2017	2018	2019	2020	2021	2022
<b>Экономика мен инфляцияның өсуі</b>										
ЖІӨ, трлн KZT	36,0	39,7	40,9	47,0	54,4	61,8	69,5	70,7	84,0	102,9
ЖІӨ, млрд USD	236,6	221,4	184,4	137,3	166,8	179,3	181,7	171,2	197,1	220,5
Өсім, ЖІӨ %-бен	106,0	104,2	101,2	101,1	104,1	104,1	104,5	97,5	104,1	103,3
Инфляция, %-бен	104,8	107,4	113,6	108,5	107,1	105,3	105,4	107,5	108,4	120,3
Өнеркәсіптік өндірістің индексі, %-бен	102,5	100,3	98,4	98,9	107,3	104,4	104,1	99,5	103,6	101,1
Бөлшек сауданың индексі, %-бен	116,0	107,9	97,5	102,0	102,7	105,7	105,9	96,8	107,8	105,0
Шетелдік инвест. млн USD.	24 098	23 809	15 368	21 367	20 960	24 271	24 422	17 085	23 658	28 012
<b>Төлем теңгерімі және тауар айналымы</b>										
Төлем теңгерімі, млн USD	2 380	-4 255	768	72	1 366	1 526	6 560	890	2 364	-4 668
Ағымдағы операциялар шоты, млн USD	1 954	6 114	-6 012	-8 132	-5 102	-223	-7296	-6 486	-7 863	8 528
Тауар айналымы, млн USD	133 506	120 755	76 524	62 114	78 103	94 770	97 775	85 031	101 736	134 527
Экспорт, млн USD	84 700	79 460	45 956	36 737	48 503	61 111	58 066	46 950	60 321	84 593
Импорт, млн USD	48 806	41 296	30 568	25 377	29 600	33 659	39 709	38 081	41 415	50 934
<b>Мемлекеттік бюджеттің параметрлері</b>										
Мемлекеттік бюджеттің кірісі, млрд KZT	6 382	7 321	7 635	9 308	11 568	10 809	12 759	14 521	15 847	20 248
Бюджетке салықтардың түсімі, млрд KZT	4 977	5 366	5 179	6 452	6 811	7 890	9 216	9 154	10 724	14 843
Мемлекеттік бюджеттің шығысы, млрд KZT	6 853	7 792	8 227	9 434	12 485	11 346	13 536	16 725	17 952	21 533
Бюджеттің сальдосы, млрд KZT	-701	-1 087	-916	-738	-1 455	-833	-1 285	-2 806	-2 535	-2 169
Бюджеттің сальдосы, %-бен к ЖІӨ	-1,9	-2,7	-2,2	-1,6	-2,7	-1,3	-1,8	-4,0	-3,1	-2,1
<b>Несиелер мен салымдар</b>										
Экономикаға несиелер, млрд KZT	11 292	12 106	12 674	12 708	12 705	13 091	13 864	14 637	18 503	22 811
Тұрғындардың банктердегі салымдары, млрд KZT	3 946	4 438	6 879	7 902	8 222	8 765	9 302	10 921	13 061	16 903
<b>Халықаралық резервтер мен Ұлттық қордың активтері</b>										
Халықаралық резервтер, млн USD	24 715	29 209	27 871	29 530	30 745	30 927	28 958	35 638	34 378	35 076
ЕАВ-ғы активтер, млн USD	19 164	21 814	20 295	19 913	18 247	16 536	10 082	12 056	8 885	14 585
Алтын, млн USD	5 551	7 395	7 576	9 617	12 498	14 391	18 875	23 582	23 546	20 491
Таза халықаралық резервтер, млн USD	24 170	28 261	26 975	28 998	30 232	30 439	28 472	35 132	32 333	33 006
Ұлттық қордың активтері, млн USD	70 790	73 187	63 392	61 218	58 319	57 719	61 752	58 743	55 322	55 727
<b>Доллардың орташа жылдық бағамы</b>	152,13	179,19	221,73	342,16	326,00	344,71	382,75	412,95	426,03	460,48

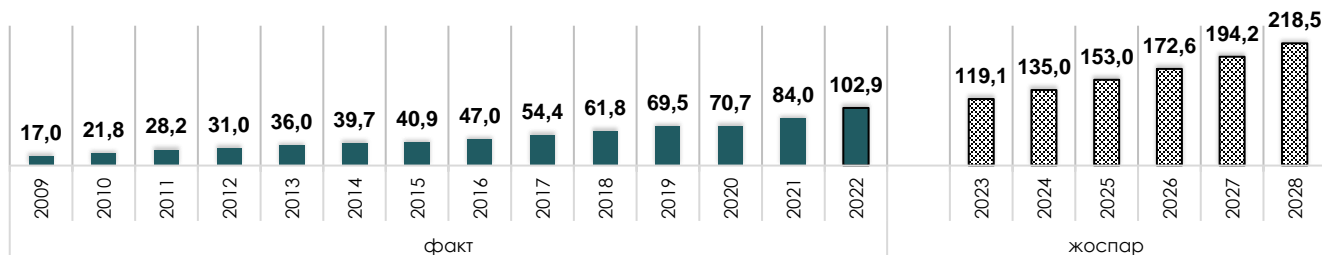
\* — алдын ала деректер

Дереккөзі:

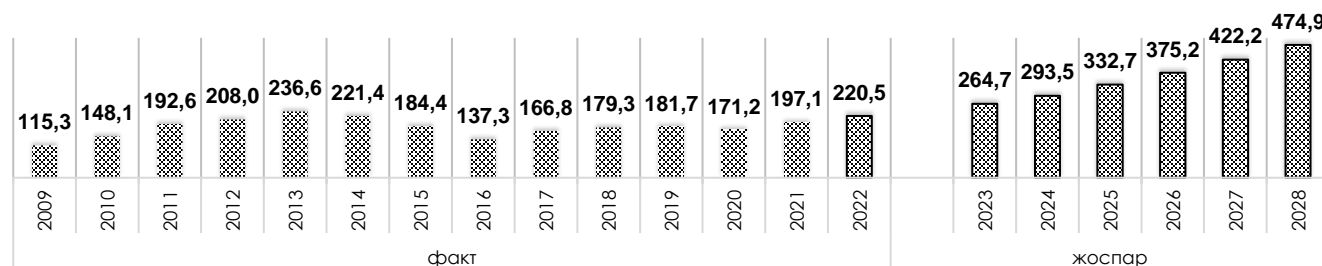
1. РҚ Стратегиялық жоспарлау және реформалар агенттігі Ұлттық статистика бюросы
2. Қазақстанның Ұлттық Банкі

# МАКРОЭКОНОМИКАЛЫҚ ИНДИКАТОРЛАР: ЖІӨ\*

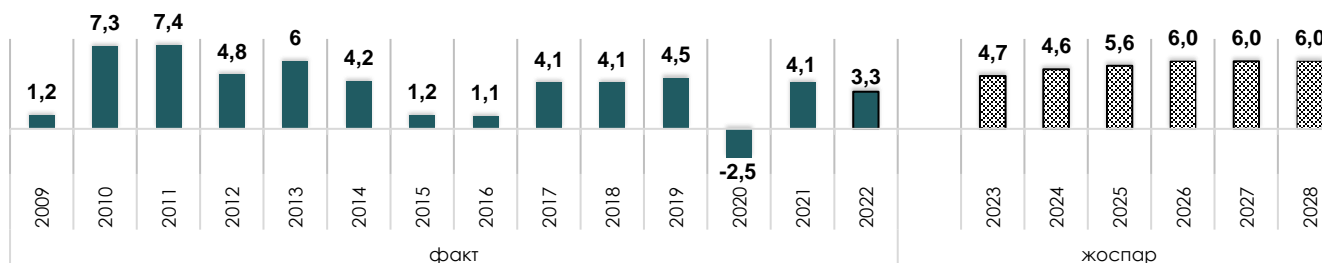
## ЖІӨ өсімі жылдық көрсетілімде, трлн теңгемен



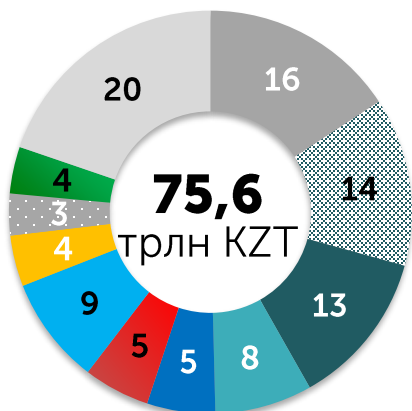
## ЖІӨ өсімі жылдық көрсетілімде, млрд АҚШ долл.-мен



## ЖІӨ өсімі жылдық көрсетілімде, млрд АҚШ долл.-мен



## 2023 жылдың қаңтар – қыркүйек айларындағы ЖІӨ құрылымы қорытындысына %-бен алдын-ала деректер



- Көтерме және бөлшек сауда
- ▨ Кен шығару өнеркәсібі
- Өңдеу өнеркәсібі
- Жылжымайтын мүлікпен операциялар
- Транспорт және қоймаға қою
- Өнімдерге таза салықтар
- Құрылыс
- Кәсіби, ғылыми қызмет
- Ауыл, орман және балық шаруашылығы
- Қаржылық және сақтандыру қызметі
- Басқа салалар

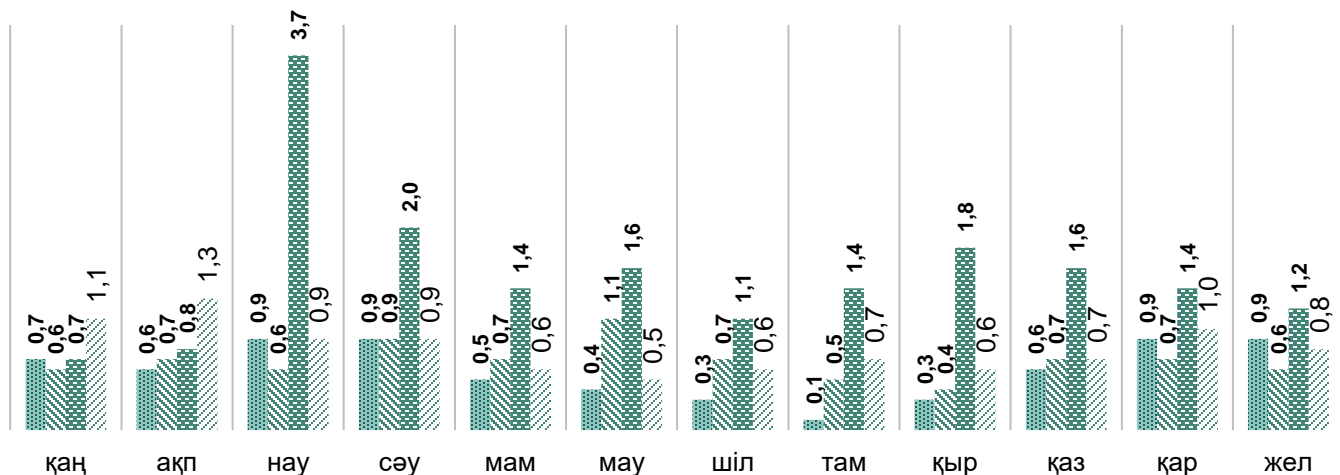
\* мұнда және одан әрі өндіріс әдісімен ЖІӨ-ге қатысты

Дереккөзі:  
 1. Қазақстан Республикасы Стратегиялық жоспарлау және реформалар агенттігі Ұлттық статистика бюросы  
 2. Қазақстанның Ұлттық Банкі  
 3. Қазақстан Республикасы Ұлттық экономика министрлігінің 2022 жылдың 5 қыркүйектегі Қазақстан Республикасының 2024-2028 жылдарға әлеуметтік-экономикалық дамуының болжамы

# МАКРОЭКОНОМИКАЛЫҚ ИНДИКАТОРЛАР: ИНФЛЯЦИЯ

## Тұтынушылық бағалардың индексі, алдыңғы айға %-бен

■ 2020 ■ 2021 ■ 2022 ■ 2023



Тұтыну баға индексі 2023 жылғы желтоқсан айына өткен аймен салыстырғанда 100,8%-ды құрады,

- азық-түлік тауарларының бағасы 0,9%-ға өсті;
- азық-түлік емес тауарлар 0,5%-ға қымбаттады;
- ақылы қызметтердің бағасы 0,8%-ға өсті.

Жыл басынан бергі кезеңде ( 2023 желтоқсан 2022 жылдың желтоқсанмен салыстырғанда ) тұтыну тауарлары мен қызметтерінің бағасы мен тарифтері 9,8%-ды құрады оның ішінде :

- азық-түлік тауарларына – 8,5%,
- азық-түлік емес тауарларына – 9,1% - ға,
- ақылы қызметтерге – 12,4%-,ға ұлғайды.

### бір айдағы инфляция

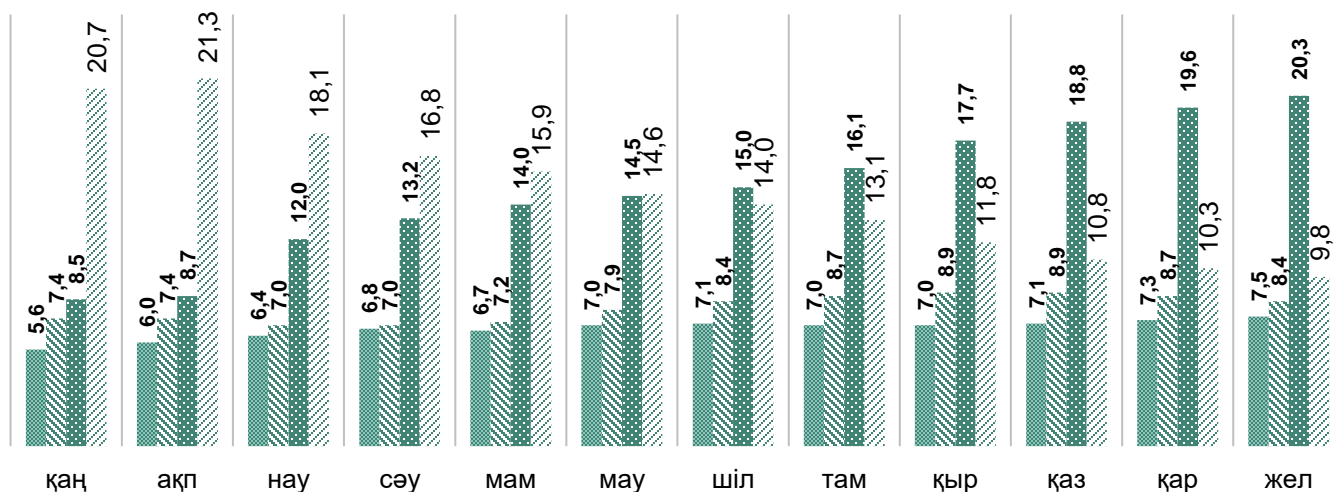
(2023 жылдың желтоқсан айынан 2022 жылдың қараша айына қатысты,%) 0,8

### жылдық инфляция

(2023 жылдың желто айынан 2022 жылдың желто айына қатысты,%) 9,8

## Тұтынушылық бағалардың индексі, алдыңғы жыл. тиісті айына қатысты %-бен

■ 2020 ■ 2021 ■ 2022 ■ 2023



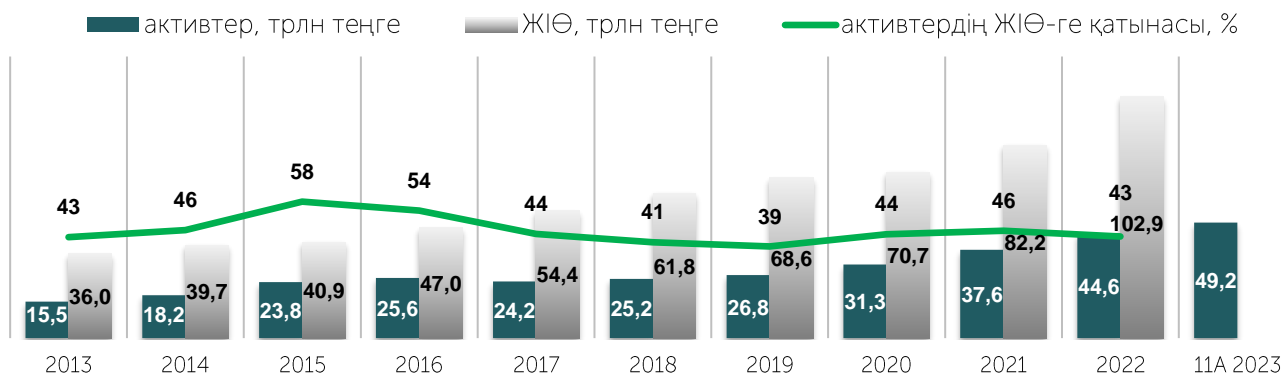
### Дереккөзі:

1. Қазақстан Республикасы Стратегиялық жоспарлау және реформалар агенттігі Ұлттық статистика бюросы
2. Қазақстанның Ұлттық Банкі

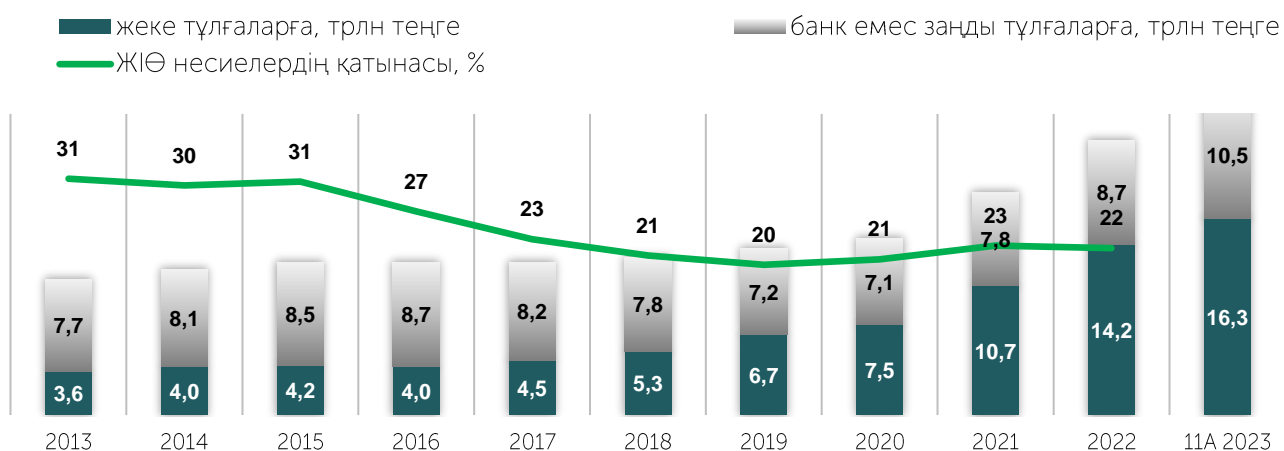


# ҚАРЖЫ НАРЫҒЫНА ҚАТЫСУШЫЛАРДЫҢ АКТИВТЕРІ

## ЕДБ активтері



## Банктердің қарыздар портфелі

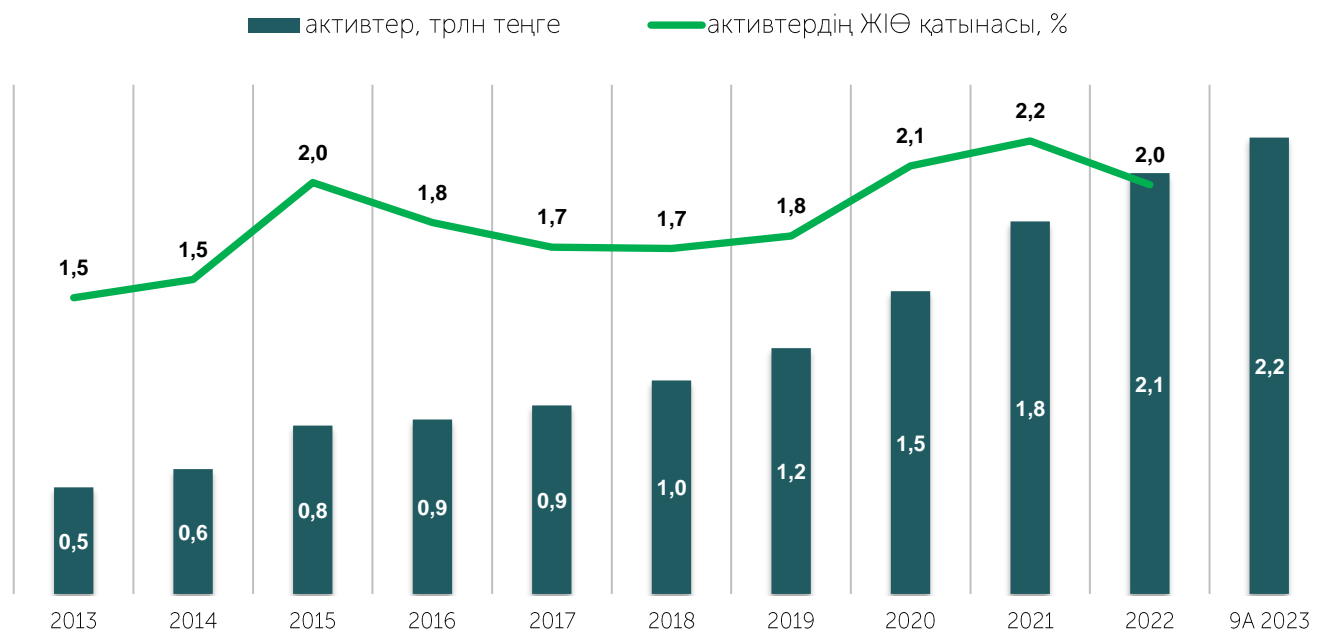


## Банктердің депозиттік портфелі

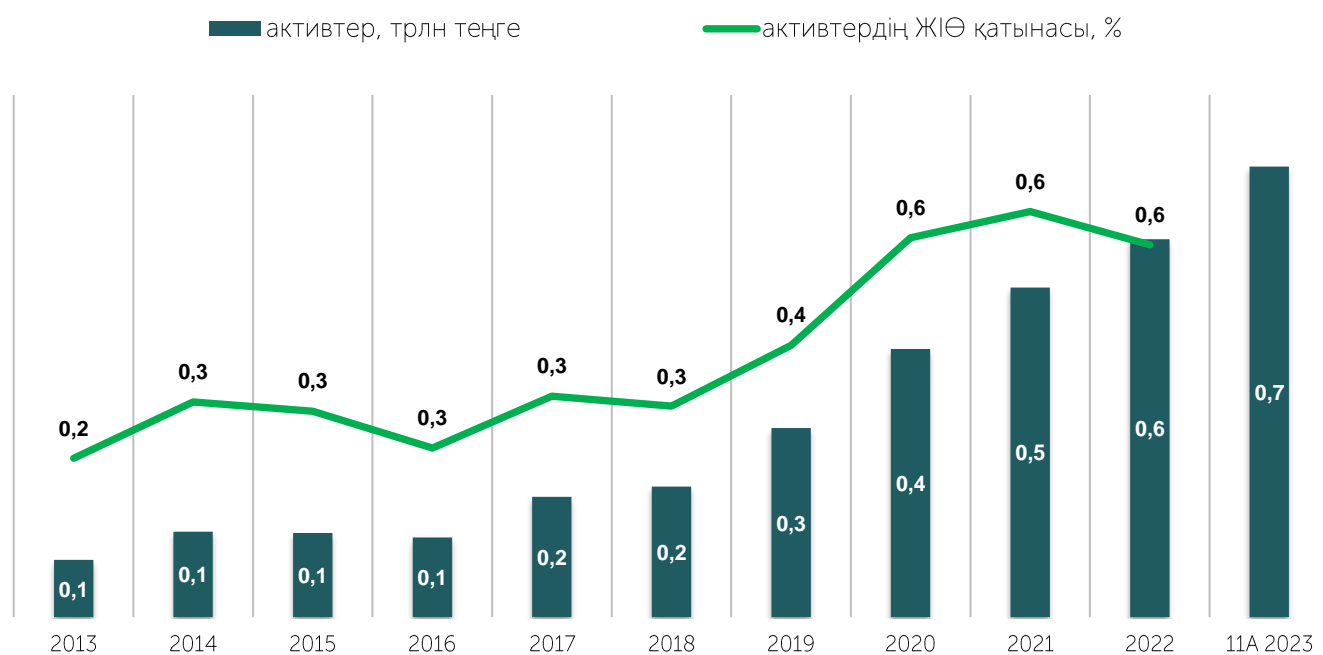


# ҚАРЖЫ НАРЫҒЫНА ҚАТЫСУШЫЛАРДЫҢ АКТИВТЕРІ

## Сақтандыру активтері (қайта сақтандыру ұйымдардың)



## Брокерлердің / дилерлердің және инвестициялық портфельді басқарушылардың активтері





# ҚАРЖЫ НАРЫҒЫНА ҚАТЫСУШЫЛАРДЫҢ АКТИВТЕРІ

## Зейнетақы қорларының активтері

01.12.2023 кірістілік: жылдық **10,7%**

Қаржы құралының түрлері	01.12.2023, млрд тенге	%	01.12.2022, млрд тенге	%	Тренд, %
ҚР МБҚ	8249,52	47,55	6911,8	48,01	+19,35
Шет мемлекеттердің МБҚ	253,92	1,46	820,48	5,7	-69,05
ХҚҰ облигациялары	366,05	2,11	376,77	2,62	-2,85
ҚР эмитенттерінің корпоративтік облигациялары	13,82	0,08	17,64	0,12	-21,66
ҚР мемлекеттік сыңайлы ұйымдарының облигациялары	1724,15	9,94	1720,81	11,95	+0,19
ҚР екінші деңгейдегі банктердің облигациялары	849,41	4,9	945,11	6,56	-10,13
Шетелдік эмитенттердің корпоративтік облигациялары	–	–	6,42	0,04	-
Квазимемлекеттік сектордың шетелдік эмитенттерінің облигациялары	7,26	0,04	10,02	0,07	-27,54
PPN (құрылымдық ноталар)	340,49	1,96	249,98	1,74	+36,21
ҚР эмитенттерінің акциялары мен депозиттік қолхаттар	195,72	1,13	198,87	1,38	-1,58
Шетелдік эмитенттердің акциялары мен депозиттік қолхаттары	463,97	2,67	58,2	0,4	x8
Депозиттер	267	1,54	6,27	0,04	x42,6
ҚР ҰБ депозиттері	–	–	–	–	–
Инвестициялық шоттардағы ақша қаражаттары	230,07	1,33	147,93	1,03	-
Басқа активтер	4385,99	25,28	2926,09	20,33	+49,89
РЕПО	2128,86	12,27	1298,93	9,02	+63,89
Активтерді индекстік басқару, соның ішінде:	1340,37	7,73	1078,76	7,49	+24,25
Сыртқы басқаруындағы активтер	916,76	5,28	548,4	3,81	+67,17
Дамыған елдердің МБҚ	<b>17 347,37</b>	<b>99,99</b>	<b>14 396,39</b>	<b>100</b>	<b>+20,50</b>
Дамушы елдердің МБҚ	5,33	<0,01	4,64	<0,01	+14,87
<b>ҚРҰБ басқаруындағы ЗА барлығы</b>	–	–	–	–	–
Жасалған мәмілелер бойынша төлеуге міндеттемелер	<b>17 352,70</b>	<b>100</b>	<b>14 401,03</b>	<b>100</b>	<b>+20,50</b>

## БЖЗҚ активтерінің ЖІӨ қатынасы %-бен



Дереккөзі:

1. "Бірыңғай жинақтаушы зейнетақы қоры" АҚ
2. Қазақстан Ұлттық Банкі



# БИРЖАЛЫҚ СТАТИСТИКА: САУДА-САТТЫҚТАР НӘТИЖЕЛЕРІ

## БІР АЙДАҒЫ САУДА-САТТЫҚ НӘТИЖЕЛЕРІ (2023 желтоқсан 2023 желтоқсанға)

Биржалық нарықтың секторы	млрд KZT:						млн USD:					
	Жел., 2023	%	Қар., 2023	%	тренд	%:	Жел., 2023	%	Қар., 2023	%	тренд	%:
<b>Бағалы қағаздар нарығы</b>	<b>574,1</b>	<b>1,3</b>	<b>520,6</b>	<b>1,3</b>	<b>+53,5</b>	<b>+10,3</b>	<b>1 255,8</b>	<b>1,3</b>	<b>1 123,1</b>	<b>1,3</b>	<b>+132,8</b>	<b>+11,8</b>
Акциялар	20,3	<0,1	29,5	0,1	-9,2	-31,3	44,3	<0,1	63,3	0,1	-19,0	-30,0
– бастапқы нарық	–	–	18,7	<0,1	-18,7	-100,0	–	–	40,0	<0,1	-40,0	-100,0
– қайталама нарық	20,3	<0,1	10,8	<0,1	+9,5	+87,5	44,3	<0,1	23,3	<0,1	+21,0	+89,9
– KASE Global	2,1	<0,1	1,4	<0,1	+0,6	+44,1	4,5	<0,1	3,1	<0,1	+1,4	+46,3
Корпоративтік борыштық БҚ	197,9	0,5	123,5	0,3	+74,4	+60,2	432,4	0,5	266,2	0,3	+166,2	+62,4
– бастапқы нарық	129,5	0,3	63,9	0,2	+65,6	+102,7	282,7	0,3	137,4	0,2	+145,3	+105,8
– қайталама нарық	68,4	0,2	59,7	0,1	+8,8	+14,7	149,6	0,2	128,8	0,1	+20,8	+16,2
Қазақстанды МБҚ	251,9	0,6	345,1	0,8	-93,2	-27,0	551,3	0,6	744,5	0,8	-193,2	-26,0
– бастапқы нарық	24,5	0,1	131,9	0,3	-107,4	-81,4	53,3	0,1	285,5	0,3	-232,2	-81,3
– қайталама нарық	227,4	0,5	213,2	0,5	+14,2	+6,6	497,9	0,5	459,0	0,5	+38,9	+8,5
ХҚҰ облигациялары	98,7	0,2	20,3	<0,1	+78,4	+385,9	216,1	0,2	44,2	<0,1	+171,9	+388,6
– бастапқы нарық	94,7	0,2	13,2	<0,1	+81,4	+614,5	207,3	0,2	29,0	<0,1	+178,3	+615,0
– қайталама нарық	4,0	<0,1	7,1	<0,1	-3,0	-43,0	8,8	<0,1	15,2	<0,1	-6,4	-42,2
Инвестициялық қорлардың БҚ	3,2	<0,1	0,7	<0,1	+2,5	+367,5	7,0	<0,1	1,5	<0,1	+5,5	+374,1
Туынды бағалы қағаздар	0,1	<0,1	0,1	<0,1	+0,0	+41,8	0,2	<0,1	0,1	<0,1	+0,1	+43,5
<b>Шетел валюталарының нарығы</b>	<b>2 580,9</b>	<b>6,0</b>	<b>2 745,6</b>	<b>6,6</b>	<b>-164,8</b>	<b>-6,0</b>	<b>5 640,8</b>	<b>6,0</b>	<b>5 928,7</b>	<b>6,6</b>	<b>-288,0</b>	<b>-4,9</b>
АҚШ доллары	1 769,7	4,1	2 066,8	5,0	-297,1	-14,4	3 868,2	4,1	4 466,2	5,0	-598,0	-13,4
Ресей рублі	507,1	1,2	261,5	0,6	+245,6	+93,9	1 108,3	1,2	563,8	0,6	+544,5	+96,6
Қытай юаны	11,5	<0,1	12,6	<0,1	-1,1	-8,6	25,1	<0,1	27,0	<0,1	-2,0	-7,3
Еуро	63,1	0,1	36,7	0,1	+26,4	+71,8	137,9	0,1	79,3	0,1	+58,6	+73,9
Еуро-АҚШ доллары	179,1	0,4	175,1	0,4	+4,0	+2,3	391,1	0,4	377,8	0,4	+13,3	+3,5
Юань-АҚШ доллары	50,4	0,1	192,9	0,5	-142,4	-73,9	110,2	0,1	414,4	0,5	-304,3	-73,4
Еуро-юань	–	–	0,1	<0,1	-0,1	-100,0	–	–	0,1	<0,1	-0,1	-100,0
<b>Ақша нарығы</b>	<b>39 876,2</b>	<b>92,7</b>	<b>38 242,5</b>	<b>92,1</b>	<b>+1 633,8</b>	<b>+4,3</b>	<b>87 134,8</b>	<b>92,7</b>	<b>82 532,1</b>	<b>92,1</b>	<b>+4 602,7</b>	<b>+5,6</b>
РЕПО операциялары	32 806,0	76,2	31 476,6	75,8	+1 329,4	+4,2	71 683,3	76,2	67 921,5	75,8	+3 761,8	+5,5
РЕПО операциялары	0,4	<0,1	4,4	<0,1	-4,0	-91,8	0,8	<0,1	9,4	<0,1	-8,6	-91,7
– МБҚ бойынша "тікелей" репо	25 180,8	58,5	23 286,0	56,1	+1 894,8	+8,1	55 015,4	58,5	50 246,4	56,1	+4 769,0	+9,5
– МБҚ бойынша авторепо	5,0	<0,1	11,2	0,0	-6,2	-55,5	10,9	0,0	24,2	0,0	-13,4	-55,1
– ББҚ бойынша "тікелей" репо	7 619,9	17,7	8 175,0	19,7	-555,1	-6,8	16 656,2	17,7	17 641,5	19,7	-985,2	-5,6
– ББҚ бойынша авторепо	–	–	–	–	0	х	–	–	–	–	0	х
– КҚС бойынша авторепо	<0,1	<0,1	–	–	<0,1	х	<0,1	<0,1	–	–	<0,1	х
– КҚС бойынша "тікелей" репо	7 070,2	16,4	6 765,9	16,3	+304,3	+4,5	15 451,5	16,4	14 610,6	16,3	+840,9	+5,8
Валюталық своп операциялары	6 941,9	16,1	6 660,3	16,0	+281,6	+4,2	15 171,4	16,1	14 382,4	16,1	+789,0	+5,5
– АҚШ долларымен	–	–	1,6	<0,1	-1,6	-100,0	–	–	3,5	<0,1	-3,5	-100,0
– еуромен	128,3	0,3	104,0	0,3	+24,3	+23,4	280,1	0,3	224,7	0,3	+55,4	+24,6
– рубльмен	–	–	–	–	0	х	–	–	–	–	0	х
<b>Деривативтер нарығы</b>	<b>–</b>	<b>–</b>	<b>–</b>	<b>–</b>	<b>0</b>	<b>х</b>	<b>–</b>	<b>–</b>	<b>–</b>	<b>–</b>	<b>0</b>	<b>х</b>
Фьючерстер	43 031,2	100,0	41 508,7	100,0	+1 522,5	+3,7	94 031,4	100,0	89 583,9	100,0	+4 447,5	+5,0

# БИРЖАЛЫҚ СТАТИСТИКА: САУДА-САТТЫҚТАР НӘТИЖЕЛЕРІ

## КЕЗЕҢДЕГІ САУДА-САТТЫҚТАР НӘТИЖЕЛЕРІ (2023 жыл 2022 жылға қатысты)

Биржалық нарықтың секторы	млрд KZT:						млн USD:					
	I-XII, 2023	%	I-XII, 2022	%	тренд	%	I-XII, 2023	%	I-XII, 2022	%	тренд	%
<b>Бағалы қағаздар нарығы</b>	<b>10 923,6</b>	<b>2,7</b>	<b>8 980,5</b>	<b>3,4</b>	<b>+1 943,2</b>	<b>+21,6</b>	<b>24 088,9</b>	<b>2,7</b>	<b>19 451,6</b>	<b>3,4</b>	<b>+4 637,3</b>	<b>+23,8</b>
Акциялар	333,6	0,1	307,3	0,1	+26,3	+8,5	729,4	0,1	656,9	0,1	+72,5	+11,0
– бастапқы нарық	32,5	<0,1	138,4	0,1	-106,0	-76,5	68,9	<0,1	293,1	0,1	-224,2	-76,5
– қайталама нарық	301,1	0,1	168,9	0,1	+132,2	+78,3	660,5	0,1	363,8	0,1	+296,7	+81,6
– KASE Global	36,5	<0,1	25,8	<0,1	+10,8	+41,7	80,7	<0,1	57,2	<0,1	+23,5	+41,0
Корпоративтік борыштық БҚ	2 187,3	0,5	2 488,8	1,0	-301,5	-12,1	4 807,1	0,5	5 390,5	0,9	-583,5	-10,8
– бастапқы нарық	1 522,4	0,4	1 492,2	0,6	+30,2	+2,0	3 350,5	0,4	3 200,0	0,6	+150,4	+4,7
– қайталама нарық	664,9	0,2	996,7	0,4	-331,8	-33,3	1 456,6	0,2	2 190,5	0,4	-733,9	-33,5
Қазақстанды МБҚ	8 013,0	2,0	6 004,3	2,3	+2 008,7	+33,5	17 694,3	2,0	13 010,9	2,3	+4 683,4	+36,0
– бастапқы нарық	5 235,8	1,3	4 145,7	1,6	+1 090,2	+26,3	11 592,0	1,3	8 988,3	1,6	+2 603,7	+29,0
– қайталама нарық	2 777,2	0,7	1 858,7	0,7	+918,5	+49,4	6 102,4	0,7	4 022,7	0,7	+2 079,7	+51,7
ХҚҰ облигациялары	337,1	0,1	126,9	<0,1	+210,1	+165,6	742,3	0,1	276,6	<0,1	+465,7	+168,4
– бастапқы нарық	280,2	0,1	86,4	<0,1	+193,7	+224,1	616,8	0,1	188,4	<0,1	+428,4	+227,4
– қайталама нарық	56,9	<0,1	40,5	<0,1	+16,4	+40,5	125,5	<0,1	88,2	<0,1	+37,4	+42,4
Инвестициялық қорлардың БҚ	14,3	<0,1	8,8	<0,1	+5,4	+61,3	31,1	<0,1	19,3	<0,1	+11,8	+60,8
Туынды бағалы қағаздар	1,8	<0,1	18,4	<0,1	-16,6	-90,0	4,0	<0,1	40,1	<0,1	-36,1	-90,0
<b>Шетел валюталарының нарығы</b>	<b>29 710,7</b>	<b>7,2</b>	<b>20 798,1</b>	<b>7,9</b>	<b>+8 912,6</b>	<b>+42,9</b>	<b>65 161,7</b>	<b>7,3</b>	<b>44 848,0</b>	<b>7,9</b>	<b>+20 313,7</b>	<b>+45,3</b>
АҚШ доллары	18 629,7	4,5	14 926,9	5,7	+3 702,9	+24,8	40 812,9	4,5	32 326,6	5,7	+8 486,3	+26,3
Ресей рублі	2 115,9	0,5	2 140,2	0,8	-24,3	-1,1	4 629,1	0,5	4 610,8	0,8	+18,3	+0,4
Қытай юаны	284,8	0,1	589,9	0,2	-305,1	-51,7	624,9	0,1	1 253,4	0,2	-628,5	-50,1
Еуро	492,8	0,1	185,6	0,1	+307,2	+165,5	1 083,1	0,1	408,2	0,1	+674,9	+165,3
Еуро-АҚШ доллары	6 867,9	1,7	2 955,6	1,1	+3 912,3	+132,4	15 139,1	1,7	6 249,0	1,1	+8 890,1	+142,3
Юань-АҚШ доллары	1 319,6	0,3	–	–	+1 319,6	x	2 872,5	0,3	–	–	+2 872,5	x
Еуро-юань	0,1	<0,1	–	–	+0,1	x	0,1	<0,1	–	–	+0,1	x
<b>Ақша нарығы</b>	<b>370 075,4</b>	<b>90,1</b>	<b>231 834,4</b>	<b>88,6</b>	<b>+138 241,1</b>	<b>+59,6</b>	<b>809 235,8</b>	<b>90,1</b>	<b>506 280,0</b>	<b>88,7</b>	<b>+302 955,8</b>	<b>+59,8</b>
РЕПО операциялары	306 582,7	74,6	202 635,7	77,5	+103 947,0	+51,3	670 601,2	74,6	442 699,1	77,6	+227 902,0	+51,5
РЕПО операциялары	7,3	<0,1	53,2	<0,1	-45,9	-86,3	15,8	<0,1	112,4	<0,1	-96,6	-86,0
– МБҚ бойынша "тікелей" репо	241 848,4	58,9	152 635,4	58,3	+89 213,0	+58,4	529 147,4	58,9	333 628,2	58,5	+195 519,3	+58,6
– МБҚ бойынша авторепо	66,5	<0,1	55,5	<0,1	+11,0	+19,8	145,8	<0,1	119,2	<0,1	+26,5	+22,2
– ББҚ бойынша "тікелей" репо	64 659,1	15,7	49 891,6	19,1	+14 767,4	+29,6	141 289,0	15,7	108 839,3	19,1	+32 449,6	+29,8
– ББҚ бойынша авторепо	–	–	–	–	0	x	–	–	–	–	0	x
– ҚҚС бойынша авторепо	1,5	<0,1	<0,1	<0,1	+1,5	+28 459,2	3,2	<0,1	<0,1	<0,1	+3,2	+30 010,5
– ҚҚС бойынша "тікелей" репо	63 492,7	15,5	29 198,6	11,2	+34 294,1	+117,5	138 634,7	15,4	63 580,9	11,1	+75 053,8	+118,0
Валюталық своп операциялары	62 831,9	15,3	27 936,7	10,7	+34 895,2	+124,9	137 186,9	15,3	60 862,7	10,7	+76 324,2	+125,4
– АҚШ долларымен	2,3	<0,1	170,0	0,1	-167,8	-98,7	4,9	<0,1	355,8	0,1	-350,9	-98,6
– еуромен	658,5	0,2	1 091,9	0,4	-433,4	-39,7	1 442,9	0,2	2 362,4	0,4	-919,5	-38,9
– рубльмен	29,4	<0,1	7,9	<0,1	+21,6	+274,2	64,6	<0,1	16,8	<0,1	+47,8	+284,9
<b>Деривативтер нарығы</b>	<b>29,4</b>	<b>&lt;0,1</b>	<b>7,9</b>	<b>&lt;0,1</b>	<b>+21,6</b>	<b>+274,2</b>	<b>64,6</b>	<b>&lt;0,1</b>	<b>16,8</b>	<b>&lt;0,1</b>	<b>+47,8</b>	<b>+284,9</b>
Фьючерстер	410 739,2	100,0	261 620,8	100,0	+149 118,4	+57,0	898 551,1	100,0	570 596,4	100,0	+327 954,6	+57,5

# БИРЖАЛЫҚ СТАТИСТИКА: ОБЛИГАЦИЯЛАРДЫ ОРНАЛАСТЫРУ

## 2023 ЖЫЛЫ ОБЛИГАЦИЯЛАР НАРЫҒЫНДА ОРНАЛАСТЫРУ

Эмитент	Код	Орналастыру күні	Нақты көлемі, млн KZT	Номиналды көлемі, млн KZT	Ұсынымға сұраным	Кірістілігі, жылдық %	Өтеуге дейін мерзімі, жыл
<b>Корпоративтік облигациялар</b>			<b>1 076 588</b>	<b>1 090 022</b>			
Алтын Сапа ALM		05.09.23	1 500	1 500	100,1%	25,00	2,0
	ALSPb1	18.10.23	3 000	2 921	x1,5	25,00	1,9
		10.11.23	1 000	961	64,0%	25,00	1,8
		16.11.23	646	618	100,0%	25,00	1,8
ALTYN SAMRUK QAZAQSTAN		ASKQb1	01.12.23	36	36	95,2%	9,00
Bereke Bank	BERKb13	22.08.23	895	3 200	10,7%	14,00	9,3
	BERKb14	01.09.23	100 000	100 000	100,0%	16,00	0,6
	BERKb15	01.09.23	100 000	100 000	100,0%	16,00	0,8
	BERKb16	06.09.23	100 000	100 000	100,0%	15,55	1,1
	BERKb17	06.09.23	100 000	100 000	100,0%	15,84	1,3
Black Biotechnology (Блэк Биотехнологджи)	BKBTb1	17.11.23	1 500	1 500	150,0%	21,50	3,0
BRBAPK	BRBKb1	25.08.23	492	500	101,4%	21,00	5,0
Қазақстан Даму Банкі	BRKZb28	15.02.23	15 000	15 000	100,0%	0,50	12,0
	BRKZb29	18.04.23	4 000	4 000	108,0%	15,25	1,0
		12.05.23	46 453	46 000	101,8%	15,25	0,9
		29.03.23	10 000	10 000	77,6%	TONIA +2,00%	3,0
Capital Leasing Group (Капитал Лизинг Групп)	CLSGb2	04.08.23	20	20	135,0%	22,00	2,0
	CLSGb3	31.10.23	3 000	3 000	100,0%	21,50	3,0
Ел Орда Арнау		05.09.23	2 000	2 000	100,0%	25,00	2,0
	EOARb1	09.11.23	1 500	1 442	96,1%	25,00	1,8
		15.12.23	1 658	1 558	100,0%	25,00	2,0
Форпост		20.04.23	503	503	11,0%	10,75	1,0
	FPSTb1	17.05.23	1 811	1 797	100,0%	10,75	0,9
		30.06.23	1 408	1 379	101,2%	10,75	0,8
Home Credit Bank		HCBNb8	27.04.23	5 699	6 051	121,0%	18,00
	HCBNb9	19.05.23	5 000	5 253	105,4%	18,00	1,7
		04.08.23	6 022	6 172	102,9%	18,00	2,0
		31.07.23	2 899	3 000	100,0%	18,00	3,0
		11.08.23	5 841	6 013	100,2%	18,00	3,0
	HCBNb10	18.08.23	1 862	1 910	127,4%	18,00	3,0
		11.08.23	2 927	3 001	100,0%	17,30	5,0
"Bank RBK" Банкі	INBNb11	27.02.23	732	712	71,2%	18,25	9,6
	INBNb12	27.02.23	19 268	19 276	100,0%	18,25	9,8
	INBNb13	29.06.23	12 940	12 940	100,0%	4,0	10,0
ЛОГИКОМ	LOGCb4	28.03.23	5 000	5 000	100,0%	22,00	5,0
Лизинг Групп	LZGRb6	25.12.23	460	460	100,0%	9,90	1,3
Orbis Leasing	ORBSb1	11.12.23	230	230	46,0%	20,00	1,0
"RETAM" ЖМАИҚ	RETMb1	15.03.23	6 500	6 500	100,0%	30,00	7,0
RG Brands Kazakhstan		10.08.23	10 992	16 000	100,0%	30,00	10,0
	RGBKb2	07.11.23	9 282	12 550	105,0%	29,80	9,8
ТССП Групп		TSSPb3	05.12.23	51	51	10,2%	20,00

# БИРЖАЛЫҚ СТАТИСТИКА: ОБЛИГАЦИЯЛАРДЫ ОРНАЛАСТЫРУ

## 2023 ЖЫЛЫ ОБЛИГАЦИЯЛАР НАРЫҒЫНДА ОРНАЛАСТЫРУ

Эмитент	Код	Орналастыру күні	Нақты көлемі, млн KZT	Номиналды көлемі, млн KZT	Ұсынымға сұраным	Кірістілігі, жылдық %	Өтеуге дейін мерзімі, жыл	
KEGOC	KEGCB4	30.03.23	16 868	16 000	84,8%	19,51	14,7	
КазАгроФинанс	KAFIb12	16.06.23	9 798	9 833	117,4%	18,75	6,1	
	KAFIb13	12.07.23	8 227	8 227	102,8%	19,25	7,0	
		17.08.23	12 253	11 773	111,1%	18,65	7,9	
Қазақстан Тұрғын үй Компаниясы	KZIKb32	09.06.23	39	39	100,0%	0,10	27,8	
Қазақстанның орнықтылық қоры	KFUSb23	11.08.23	9 106	10 000	x1,1	14,99	2,0	
	KFUSb42	17.02.23	18 722	20 000	x4,1	16,98	1,0	
KFUSb43		24.02.23	18 818	20 000	x2,5	16,73	1,0	
		03.03.23	4 720	5 000	x6,5	16,00	1,0	
		19.05.23	4 881	5 000	11,8%	15,68	0,8	
		26.05.23	5 875	6 000	x2,3	15,64	0,8	
		02.06.23	4 911	5 000	x3,0	15,55	0,8	
		09.06.23	4 926	5 000	x4,7	15,49	0,7	
		16.06.23	4 942	5 000	x1,9	15,44	0,7	
		23.06.23	4 958	5 000	x2,8	15,36	0,7	
		30.06.23	1 990	2 000	x3,4	15,29	0,7	
		KFUSb45	20.01.23	3 807	3 695	110,2%	18,12	2,7
			20.01.23	10 000	10 000	100,0%	TONIA +2,55%	5,0
			27.01.23	10 035	10 000	103,0%	18,33	5,0
KFUSb47		03.02.23	6 549	6 500	90,0%	18,34	5,0	
		24.02.23	8 687	8 500	111,6%	18,32	4,9	
		03.03.23	5 140	5 000	x2,4	18,30	4,9	
		20.01.23	10 000	10 000	100,0%	TONIA +2,75%	7,0	
KFUSb48		27.01.23	10 035	10 000	100,0%	18,53	7,0	
		10.03.23	3 118	3 000	x1,3	18,60	6,9	
		17.03.23	10 438	10 000	120,0%	18,76	6,8	
		07.04.23	7 438	7 000	103,2%	18,60	6,8	
		14.07.23	4 881	5 000	x3,1	15,25	1,0	
		21.07.23	4 897	5 000	x2,8	15,18	1,0	
KFUSb50		28.07.23	9 824	10 000	179,4%	15,15	1,0	
		04.08.23	9 364	9 507	x2,9	15,11	0,9	
		25.08.23	994	1 000	100,0%	15,06	0,9	
		22.09.23	9 537	9 493	x2,8	14,98	0,8	
		18.08.23	1 711	1 750	38,9%	15,07	1,0	
KFUSb51		06.10.23	2 993	3 000	x13,7	14,85	0,9	
		13.10.23	2 601	2 598	x7,7	14,79	0,8	
		20.10.23	4 419	4 402	11,0%	14,75	0,8	
		03.11.23	15 145	15 000	x3,3	14,64	0,8	
		15.12.23	10 306	10 000	x11,0	13,86	1,5	
		18.08.23	9 597	10 000	x1,9	14,98	2,0	
		25.08.23	8 662	9 000	100,0%	14,97	2,0	
KFUSb52		08.09.23	14 516	15 000	x2,4	14,94	1,9	
		15.09.23	5 825	6 000	x2,8	14,91	1,9	
		29.09.23	6 733	7 000	x2,5	14,84	2,0	
		10.11.23	4 919	5 000	x7,6	14,40	1,9	
KFUSb53		17.11.23	9 889	10 000	x2,4	14,24	1,9	
		24.11.23	9 940	10 000	x3,1	14,07	1,8	
		31.03.23	5 000	5 000	x2,3	TONIA +1,95%	3,0	
KFUSb54		14.04.23	7 080	7 000	178,4%	18,52	3,0	
		21.04.23	6 105	6 000	x2,7	18,28	2,9	
		28.04.23	5 120	5 000	x3,4	18,25	2,9	
		05.05.23	9 287	9 000	x1,4	18,25	2,9	
		19.05.23	5 190	5 000	x1,3	18,20	2,9	
		23.06.23	3 168	3 000	x1,8	18,17	2,8	
KFUSb55		14.07.23	5 000	5 000	x2,0	TONIA +1,09%	3,0	
KazWind Energy ("КазВинд Энерджи")	KZWEb1	17.10.23	3 000	3 000	100,0%	21,75	5,0	

# БИРЖАЛЫҚ СТАТИСТИКА: ОБЛИГАЦИЯЛАРДЫ ОРНАЛАСТЫРУ

## 2023 ЖЫЛЫ ОБЛИГАЦИЯЛАР НАРЫҒЫНДА ОРНАЛАСТЫРУ

Эмитент	Код	Орналастыру күні	Нақты көлемі, млн KZT	Номиналды көлемі, млн KZT	Ұсынымға сұраным	Кірістілігі, жылдық %	Өтеуге дейін мерзімі, жыл		
Birnsi Lombard	MFBLb1	14.04.23	100	100	101,5%	24,00	2,0		
		02.05.23	400	395	101,5%	24,00	1,9		
		12.05.23	300	295	101,8%	24,00	1,9		
		19.05.23	215	210	105,0%	24,00	1,9		
		10.10.23	250	250	125,0%	24,00	2,0		
	MFBLb2	13.10.23	450	449	112,3%	24,00	2,0		
		18.10.23	300	298	99,5%	24,00	2,0		
		28.12.23	400	380	100,0%		1,8		
		MFO "ОнлайнКазФинанс"	MFOKb2	17.02.23	922	984	x1,4	22,75	1,7
		MFOKb3	10.02.23	944	930	x2,3	22,00	1,6	
MFOKb8	03.04.23	1 582	1 569	x1,2	10,00	1,0			
MFOKb9	17.03.23	9 323	9 323	x1,7	10,00	1,0			
MFOKb10	20.04.23	2 000	2 000	100,0%	21,00	1,0			
	25.04.23	739	736	73,6%	21,00	1,0			
	MFOKb11	02.06.23	6 270	6 321	126,4%	21,50	2,0		
		21.06.23	2 533	2 525	x2,1	21,50	1,9		
		17.07.23	1 768	1 763	x1,8	21,50	1,9		
	MFOKb16	14.11.23	4 525	4 599	92,0%	21,00	2,0		
	"R-Finance" МҚҰ	MFRFb4	28.03.23	300	300	85,7%	25,00	3,0	
MFRFb6		19.05.23	245	245	81,7%	20,00	1,0		
MFRFb7		23.06.23	1 080	1 080	108,0%	25,00	2,0		
MFRFb9		14.12.23	366	366	73,3%	25,00	3,0		
"КМФ (КМФ)" Микроқаржылық ұйымы"	MFKMb2	16.05.23	10 000	10 000	100,8%	20,00	1,0		
	MFKMb3	21.06.23	10 000	10 000	108,5%	20,00	1,0		
Микроқаржы ұйымы аФинанс	MFAFb2	19.05.23	45	45	10,0%	11,00	0,7		
Swiss Capital (Свисс Капитал) МҚҰ	MFSCb1	16.03.23	989	1 000	104,1%	22,50	1,6		
	MFSCb3	04.08.23	2 206	2 206	99,1%	10,50	2,0		
Тойота Файнаншл Сервисез Қазақстан	MFTFb2	18.08.23	5 000	5 000	105,0%	17,00	1,0		
"МҚҰ "TAS FINANCE GROUP" (TAC ФИНАНС ГРУПП)	MFTSb1	14.12.23	8 375	16 749	119,6%	22,00	2,0		
Сейф-Ломбард	MFSLb1	15.09.23	850	905	120,7%	21,00	1,2		
<b>ХҚҰ Облигациялары</b>			<b>280 186</b>	<b>280 390</b>					
Азия даму банкі	ASDBe13	20.01.23	8 901	8 901	185,4%	16,65	2,0		
	ASDBe14	09.03.23	17 978	17 978	183,2%	15,88	2,0		
	ASDBe15	26.04.23	13 300	13 300	100,1%	14,10	7,6		
Евразийский банк развития	EABRb26	08.02.23	9 863	10 000	100,0%	16,90	0,8		
	EABRb38	19.10.23	9 877	10 000	x2,0	16,20	0,1		
	EABRb40	20.03.23	36 863	36 863	109,2%	5,72	3,0		
		08.12.23	4 656	4 599	x1,6	5,72	3,0		
	EABRb41	03.08.23	25 000	25 000	108,0%	15,50	2,0		
	EABRb43	28.12.23	50 000	50 000	103,9%	14,20	3,5		
Еуропа Қайта Құру және Даму Банкі	EBRDe18	23.02.23	48 500	48 500	101,0%	TONIA +0,90%	1,0		
	EBRDe21	19.12.23	40 000	40 000	x2,0	13,60	2,0		
ICD Eagle Limited	ICD_e1	21.06.23	2 000	2 000	89,3%	14,95	5,0		
	IFC_e8	23.11.23	9 137	9 137	105,9%	13,65	4,9		
	IFC_e7	23.11.23	4 111	4 111	121,4%	13,90	2,6		
<b>Барлығы</b>			<b>1 356 774</b>	<b>1 370 412</b>					

# БИРЖАЛЫҚ СТАТИСТИКА: МБҚ ОРНАЛАСТЫРУЛАРЫ

## 2023 ЖЫЛЫ МБҚ ОРНАЛАСТЫРУ

Эмитент	Орналастыру күні	Нақты көлемі, млн КЗТ	Номиналды көлемі, млн КЗТ	Ұсынымға сұраным	Кірістілігі, жылдық %	Өтеуге дейін мерзімі, жыл
<b>Қаржы Министрлігі</b>		<b>5 096 278</b>	<b>5 457 897</b>			
МКМ012_0153	18.01.23	124 583	145 382	x2,8	16,70	1,0
	01.02.23	78 170	90 599	x7,1	16,54	1,0
МКМ012_0154	09.03.23	39 798	46 000	x6,7	15,55	1,0
	19.04.23	35 856	40 607	1,1%	14,80	0,9
	07.06.23	30 425	33 851	x2,1	14,80	0,8
	23.08.23	7 520	8 128	99,5%	14,70	0,6
	19.09.23	14 532	15 574	x5,2	14,55	0,5
	20.09.23	14 155	15 133	x2,8	14,60	0,5
МКМ012_0155	05.04.23	39 080	44 817	x4,8	14,65	1,0
	17.05.23	60 756	68 631	x2,1	14,62	0,9
	21.06.23	38 061	42 469	x3,0	14,64	0,8
	12.07.23	31 930	35 361	103,3%	14,65	0,7
	19.07.23	22 537	24 895	165,8%	14,65	0,7
	26.07.23	10 107	11 135	93,9%	14,64	0,7
МOM024_0087	11.01.23	34 000	34 000	x2,5	16,70	2,0
	25.01.23	96 987	96 325	x2,8	16,66	2,0
	15.02.23	53 654	52 274	x10,6	16,00	1,9
	15.03.23	31 660	30 000	x7,7	14,99	1,8
	06.09.23	16 889	15 990	x3,2	14,02	1,4
МOM024_0088	26.04.23	37 040	37 040	42,5%	14,50	2,0
	24.05.23	34 693	34 265	175,7%	14,41	1,9
	06.12.23	5 125	5 000	x6,4	13,75	1,4
МOM036_0091	11.10.23	21 049	21 480	x4,0	14,00	1,3
	24.10.23	26 798	27 203	x2,0	14,00	1,3
МOM048_0052	26.07.23	16 486	17 540	91,0%	13,71	2,5
	09.08.23	19 820	21 024	178,7%	13,79	2,5
	23.08.23	4 948	5 227	x2,1	13,85	2,4
МOM048_0053	11.01.23	29 579	31 552	63,1%	16,47	3,5
	22.02.23	38 976	40 000	x7,6	15,65	3,3
МOM048_0054	19.04.23	58 169	57 295	100,0%	13,82	3,4
	17.05.23	48 771	47 558	x4,1	13,83	3,3
МOM060_0052	24.03.23	37 800	40 898	x3,8	14,00	3,4
	07.06.23	15 972	16 741	x2,8	13,80	3,2
	29.06.23	35 051	36 435	x2,6	13,79	3,1
	06.09.23	12 246	13 079	x4,4	13,64	2,9
	27.09.23	16 508	17 495	206,9%	13,64	2,9
	13.12.23	4 918	5 000	x7,4	13,00	2,6
МOM060_0054	18.01.23	35 371	35 363	172,1%	16,13	4,8
	15.02.23	47 490	46 542	x5,3	15,87	4,8
	10.05.23	20 752	18 541	160,3%	13,97	4,5
	29.11.23	5 366	5 000	x4,3	13,10	4,0
МOM072_0014	02.08.23	32 133	28 154	x2,7	13,20	5,6
МOM096_0012	18.10.23	30 146	32 560	x3,1	13,05	5,8
МТМ072_0001	04.01.23	10 187	10 000	31,0%	16,49	5,9
	08.02.23	7 217	6 965	34,9%	17,01	5,8
МТМ084_0001	01.03.23	25 000	25 000	61,0%	1,30	7,0
	12.04.23	6 172	5 917	31,9%	17,27	6,9
МТМ096_0001	11.01.23	10 000	10 000	21,0%	TONIA+1,40	8,0
	15.02.23	35 524	35 000	166,0%	17,28	7,9
	05.04.23	32 995	31 477	100,0%	17,71	7,8
МUM072_0014	01.03.23	87 290	87 290	x4,4	15,30	6,0
	12.04.23	48 203	45 246	123,8%	14,02	5,9
	03.05.23	35 524	33 032	x2,0	13,98	5,8
	10.05.23	36 651	34 022	141,7%	14,00	5,8
	24.05.23	47 991	44 318	145,8%	14,00	5,8
	14.06.23	44 256	40 286	x2,2	13,80	5,7
<b>Дереккөзі : KASE</b>	29.06.23	50 950	46 131	106,2%	13,80	5,7



# БИРЖАЛЫҚ СТАТИСТИКА: МБҚ ОРНАЛАСТЫРУЛАРЫ

## 2023 ЖЫЛЫ МБҚ ОРНАЛАСТЫРУ

Эмитент	Орналастыру күні	Нақты көлемі, млн КЗТ	Номиналды көлемі, млн КЗТ	Ұсынымға сұраным	Кірістілігі, жылдық %	Өтеуге дейін мерзімі, жыл
MUM072_0014	05.07.23	32 371	28 895	x2,6	13,50	5,7
	12.07.23	34 341	30 454	215,3%	13,35	5,6
	26.07.23	24 789	21 765	171,3%	13,20	5,6
MUM084_0018	19.04.23	37 927	42 903	100,6%	13,85	5,0
	17.05.23	43 577	49 037	x2,3	13,99	4,9
	07.06.23	38 515	43 045	168,9%	14,00	4,8
MUM084_0018	21.06.23	62 897	69 460	x4,9	13,80	4,8
	29.06.23	25 722	28 322	139,5%	13,80	4,8
	16.08.23	53 207	57 190	x2,5	13,58	4,7
MUM096_0011	11.01.23	19 452	23 498	113,7%	15,80	5,8
	25.01.23	42 552	50 852	x2,6	15,66	5,8
	15.11.23	17 157	18 831	x2,2	13,19	5,0
	20.12.23	4 641	5 000	x6,7	13,00	4,9
MUM096_0012	01.02.23	75 360	87 981	x2,8	15,55	6,5
	27.09.23	19 616	21 379	149,8%	13,09	5,8
	MUM096_0013	04.01.23	8 080	8 821	44,7%	15,48
29.03.23		51 183	57 944	x2,2	15,16	6,8
03.05.23		46 242	51 319	197,1%	13,99	6,8
17.05.23		72 508	80 083	x2,9	14,00	6,7
07.06.23		81 408	89 272	x3,0	14,00	6,7
21.06.23		77 962	84 358	x3,4	13,80	6,6
06.12.23		5 053	5 000	x5,9	13,00	6,4
MUM096_0014	10.05.23	26 000	26 000	–	14,00	8,0
	24.05.23	100 627	100 111	x2,9	14,00	8,0
	14.06.23	37 961	37 153	x2,0	13,80	7,9
	19.07.23	103 141	97 462	x6,5	13,30	7,8
	16.08.23	21 757	20 093	163,9%	13,00	7,7
	20.09.23	19 892	18 002	x4,1	12,80	7,6
	01.11.23	12 277	10 888	x2,2	12,65	7,5
MUM108_0012	04.10.23	39 240	42 429	x2,5	13,60	2,7
MUM108_0014	17.05.23	33 000	33 000	–	14,00	9,0
	07.06.23	121 982	121 097	x4,2	14,00	9,0
	14.06.23	118 179	115 883	x7,0	13,80	8,9
	21.06.23	100 119	96 974	x6,5	13,60	8,9
	12.07.23	50 905	48 615	x2,4	13,46	8,9
	26.07.23	14 118	13 118	123,3%	13,00	8,8
	02.08.23	30 726	28 214	181,4%	12,80	8,8
MUM120_0016	21.06.23	41 376	46 346	x5,1	14,25	1,9
	29.06.23	46 318	51 720	x3,1	14,25	1,9
	12.07.23	44 224	49 171	162,3%	14,28	1,9
	26.07.23	12 696	14 032	96,4%	14,23	1,8
	09.08.23	27 801	30 586	x2,0	14,24	1,8
	16.08.23	14 087	15 466	x2,3	14,28	1,8
MUM120_0019	05.04.23	50 514	60 482	x1,4	13,98	8,0
	12.04.23	59 345	70 714	117,9%	13,93	7,9
	19.04.23	61 860	73 690	100,0%	13,98	7,9
	26.04.23	43 611	51 839	106,7%	13,99	7,9
	21.06.23	36 149	41 552	x3,4	13,70	7,7
	29.06.23	58 837	67 439	138,2%	13,70	7,7
	12.07.23	17 079	19 198	170,1%	13,38	7,7
MUM132_0007	18.01.23	8 770	10 000	53,6%	14,05	9,5
	08.02.23	20 536	23 240	150,2%	14,05	9,5
	15.03.23	28 497	31 548	x2,5	13,87	9,4
	06.09.23	20 485	22 488	x2,2	12,60	8,9
	11.10.23	20 327	21 944	x2,3	12,50	8,8
Дереккөзі : KASE	20.12.23	4 749	5 000	x4,2	12,45	8,6



# БИРЖАЛЫҚ СТАТИСТИКА: МБҚ ОРНАЛАСТЫРУЛАРЫ

## 2023 ЖЫЛЫ МБҚ ОРНАЛАСТЫРУ

Эмитент	Орналастыру күні	Нақты көлемі, млн KZT	Номиналды көлемі, млн KZT	Ұсынымға сұраным	Кірістілігі, жылдық %	Өтеуге дейін мерзімі, жыл
MUM144_0009	11.01.23	9 109	10 000	34,8%	13,00	10,6
	25.01.23	9 153	10 000	37,5%	13,00	10,6
	08.02.23	9 193	10 000	101,8%	13,00	10,5
	09.03.23	29 390	31 613	148,8%	13,00	10,5
	08.11.23	19 333	20 664	176,0%	12,25	9,8
MUM156_0007	26.04.23	24 548	27 426	100,0%	12,25	10,8
	10.05.23	26 973	30 000	150,0%	12,25	10,8
	13.09.23	20 782	21 969	165,0%	12,05	10,4
	19.07.23	12 018	13 025	134,6%	12,18	10,6
	16.08.23	15 038	16 125	170,9%	12,15	10,5
	22.11.23	30 746	31 974	x2,3	12,15	10,2
	05.04.23	19 034	21 167	105,0%	12,00	11,9
MUM168_0005	07.06.23	55 116	60 109	x2,3	12,00	11,8
	12.07.23	12 201	13 157	120,1%	12,00	11,7
	18.10.23	12 994	13 629	180,9%	12,04	11,4
	12.04.23	38 046	50 232	124,0%	13,97	4,0
MUM180_0006	26.04.23	39 587	52 005	96,7%	13,97	3,9
	03.05.23	28 078	36 800	x2,1	13,98	3,9
	14.06.23	35 238	45 253	x2,8	13,80	3,8
	29.06.23	31 623	40 394	80,1%	13,80	3,7
	05.07.23	28 697	36 310	143,3%	13,60	3,7
MUM180_0006	19.07.23	33 081	41 708	x2,8	13,60	3,7
	26.07.23	38 890	48 911	154,9%	13,60	3,7
	10.05.23	15 489	20 000	x2,3	13,00	9,9
MUM180_0013	24.05.23	32 125	41 285	128,2%	13,00	9,9
	14.06.23	39 171	50 000	x2,1	13,00	9,8
	29.06.23	8 674	11 016	64,2%	13,00	9,8
	05.07.23	34 644	43 111	180,5%	12,70	9,7
MUM180_0015	01.03.23	6 873	6 907	58,6%	11,68	13,5
MUM180_0016	01.02.23	9 643	10 000	119,1%	11,60	14,0
	26.04.23	40 578	41 005	100,0%	11,60	13,8
	21.06.23	12 863	12 782	127,3%	11,60	13,6
	05.07.23	31 855	31 482	199,7%	11,60	13,9
MUM192_0003	24.10.23	17 874	24 238	217,6%	13,29	4,9
MUM216_0001	23.08.23	9 962	12 512	x3,1	11,70	12,9
	20.09.23	6 694	8 338	x2,5	11,70	12,9
	15.11.23	8 165	10 000	150%	11,70	12,7
MUM240_0002	25.01.23	8 075	10 000	100,0%	12,25	11,3
MUM300_0001	04.01.23	3 727	5 000	127,5%	11,50	16,0
	24.03.23	7 641	10 000	172,9%	11,50	15,7
	10.05.23	7 744	10 000	x2,5	11,50	15,6
<b>Әкімдіктер</b>		<b>139 569</b>	<b>139 569</b>			
15 облыстың әкімдігі		115 441	115 441	100,0%	0,35-4,25	0,7-2,0
Алматы қ.әкімдігі		3 727	3 727	100,0%	4,25	1,0
Астана қ.әкімдігі		5 000	5 000	100,0%	0,35	2,0
Шымкент қ.әкімдігі		15 401	15 401	100,0%	0,35-4,23	2,0
<b>БАРЛЫҒЫ</b>		<b>5 235 847</b>	<b>5 597 466</b>			

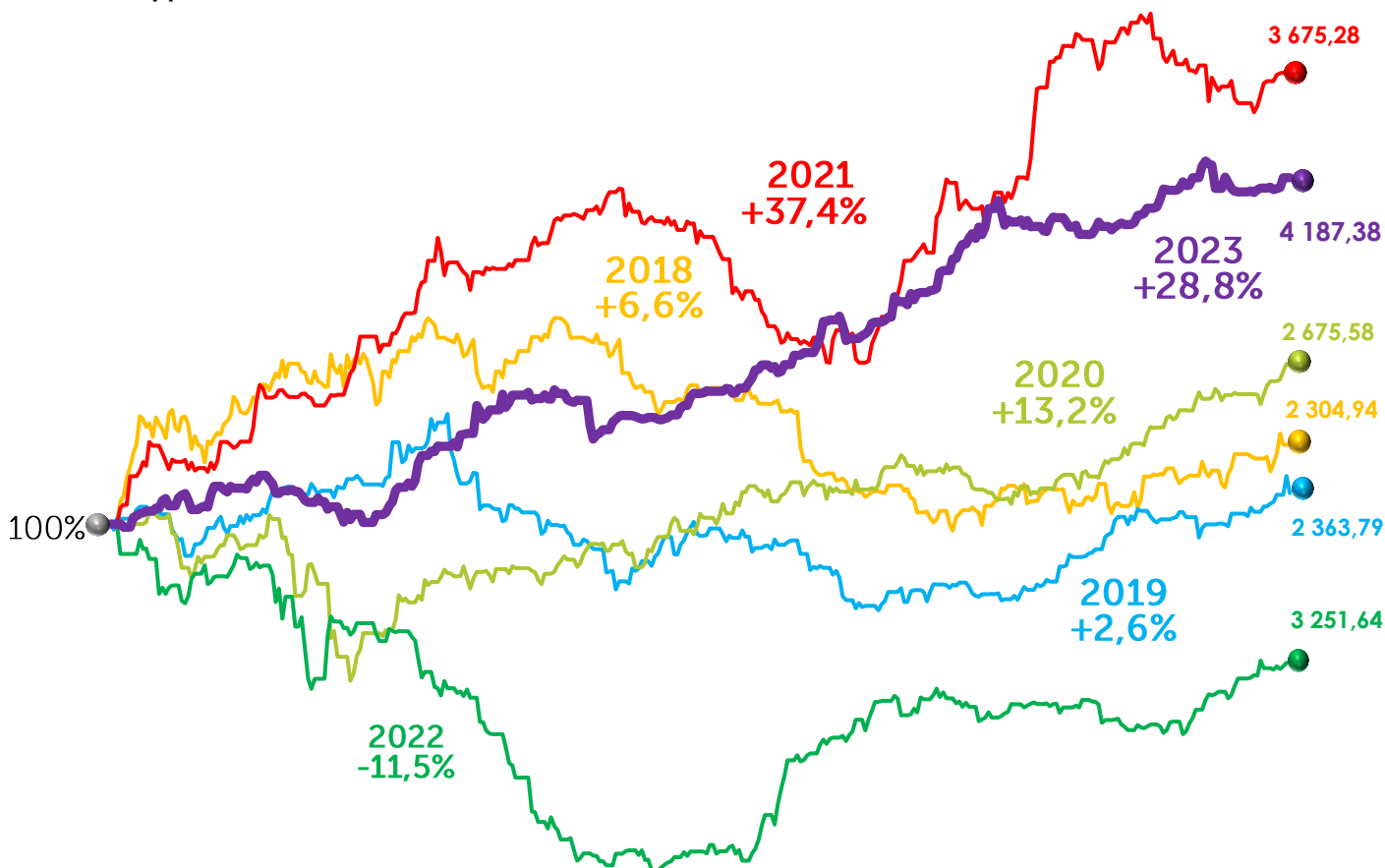
# БИРЖАЛЫҚ СТАТИСТИКА: ҚРҰБ НОТАЛАРЫН ОРНАЛАСТЫРУ

Датасы	DTM	Шығарылым көлемі, млрд KZT (нақты)	Кірістілігі, жылдық %				
			Open	Min	Max	Close	Waver
Қаңтар	28	2 367,45	16,74	16,34	16,75	16,60	16,74
<b>2023 қаң. нәтижесі</b>		<b>2 367,45</b>	<b>16,74</b>	<b>16,34</b>	<b>16,75</b>	<b>16,60</b>	<b>16,74</b>
Ақпан	29	1 278,97	16,75	16,17	16,75	16,60	16,73
	30	1 401,31	16,74	16,19	16,75	16,65	16,73
<b>2023 ақп. нәтижесі</b>		<b>2 680,28</b>	<b>16,75</b>	<b>16,17</b>	<b>16,75</b>	<b>16,65</b>	<b>16,73</b>
Наурыз	26	1 481,19	16,73	16,69	16,75	16,73	16,73
	27	1 150,64	16,73	16,25	16,75	16,74	16,73
<b>2023 нау. нәтижесі</b>		<b>2 631,83</b>	<b>16,73</b>	<b>16,25</b>	<b>16,75</b>	<b>16,74</b>	<b>16,73</b>
Сәуір	28	3 944,09	16,74	16,32	16,75	16,74	16,73
<b>2023 сәу. нәтижесі</b>		<b>3 944,09</b>	<b>16,74</b>	<b>16,32</b>	<b>16,75</b>	<b>16,74</b>	<b>16,73</b>
Мамыр	28	1 664,75	16,60	16,20	16,75	16,22	16,73
	29	991,55	16,75	16,36	16,75	16,61	16,73
<b>2023 мам. нәтижесі</b>		<b>2 656,30</b>	<b>16,60</b>	<b>16,20</b>	<b>16,75</b>	<b>16,61</b>	<b>16,73</b>
Маусым	27	1 470,05	16,75	16,60	16,75	16,75	16,74
	28	1 466,44	16,74	16,38	16,75	16,74	16,74
<b>2023 мау. нәтижесі</b>		<b>2 936,49</b>	<b>16,75</b>	<b>16,38</b>	<b>16,75</b>	<b>16,74</b>	<b>16,74</b>
Шілде	28	3 170,23	16,74	16,38	16,75	16,62	16,74
<b>2023 шіл. нәтижесі</b>	28	<b>3 170,23</b>	<b>16,74</b>	<b>16,38</b>	<b>16,75</b>	<b>16,62</b>	<b>16,74</b>
Тамыз	28	2,901.61	16,50	16,39	16,75	16,50	16,74
<b>2023 там. нәтижесі</b>		<b>2,901.61</b>	<b>16,50</b>	<b>16,39</b>	<b>16,75</b>	<b>16,50</b>	<b>16,74</b>
Қыркүйек	28	1 385,81	16,50	16,10	16,54	16,14	16,48
<b>2023 қырк. нәтижесі</b>		<b>1 385,81</b>	<b>16,50</b>	<b>16,10</b>	<b>16,54</b>	<b>16,14</b>	<b>16,48</b>
Қазан	28	3 621,49	16,10	15,54	16,50	15,90	16,11
<b>2023 қаз. нәтижесі</b>		<b>3 621,49</b>	<b>16,10</b>	<b>15,54</b>	<b>16,50</b>	<b>15,90</b>	<b>16,11</b>
Қараша	28	1 743,41	14,90	14,90	15,82	15,35	15,54
<b>2023 қар. нәтижесі</b>		<b>1 743,41</b>	<b>14,90</b>	<b>14,90</b>	<b>15,82</b>	<b>15,35</b>	<b>15,54</b>
Желтоқсан	14	645,03	14,50	14,49	14,99	14,70	14,71
	28	647,23	15,15	14,50	15,25	15,20	15,12
<b>2023 жел. нәтижесі</b>		<b>1 292,23</b>	<b>14,50</b>	<b>14,49</b>	<b>15,25</b>	<b>15,20</b>	<b>14,91</b>

# ИНДИКАТОРЛАР: ҚОР НАРЫҒЫ

Индикатор	Мәні						Тренд	
	31.12.22	31.03.23	31.07.23	29.09.23	30.11.23	29.12.23		
KASE Индексі	3 251,64	3 351,23	3 707,73	4 103,83	4 167,17	4 187,38	+0,5%	+28,8%
Акциялар нарығын қаржыландыру,								
млрд теңге	21 163,58	21 567,56	23 933,55	26 970,07	26 818,72	26 743,40	-0,3%	+26,4%
млн USD	45 909,98	48 136,51	53 701,20	56 473,54	58 420,96	58 952,92	+0,9%	+28,4%
Корпоративтік қарыз,								
млрд теңге	14 437,51	13 280,17	13 034,82	13 761,15	13 661,45	13 493,35	-1,2%	-6,5%
млн USD	31 319,16	29 639,94	29 247,04	28 814,93	29 759,61	29 744,61	-0,1%	-5,0%
Мемлекеттік қарыз,								
млрд теңге	21 542,23	22 758,80	25 389,65	25 500,40	24 328,41	23 855,04	-1,9%	+10,7%
млн USD	46 731,37	50 795,22	56 968,34	53 396,15	52 996,14	52 585,84	-0,8%	+12,5%
ҚASE_BMY Индексі, %	12,66	13,66	14,08	14,43	14,37	14,46	+8 б.п.	+180 б.п.
ҚASE_BMC Индексі, %	100,0660	98,7866	98,6532	98,78	99,2074	99,5414	+0,33 п.п.	-0,52 п.п.

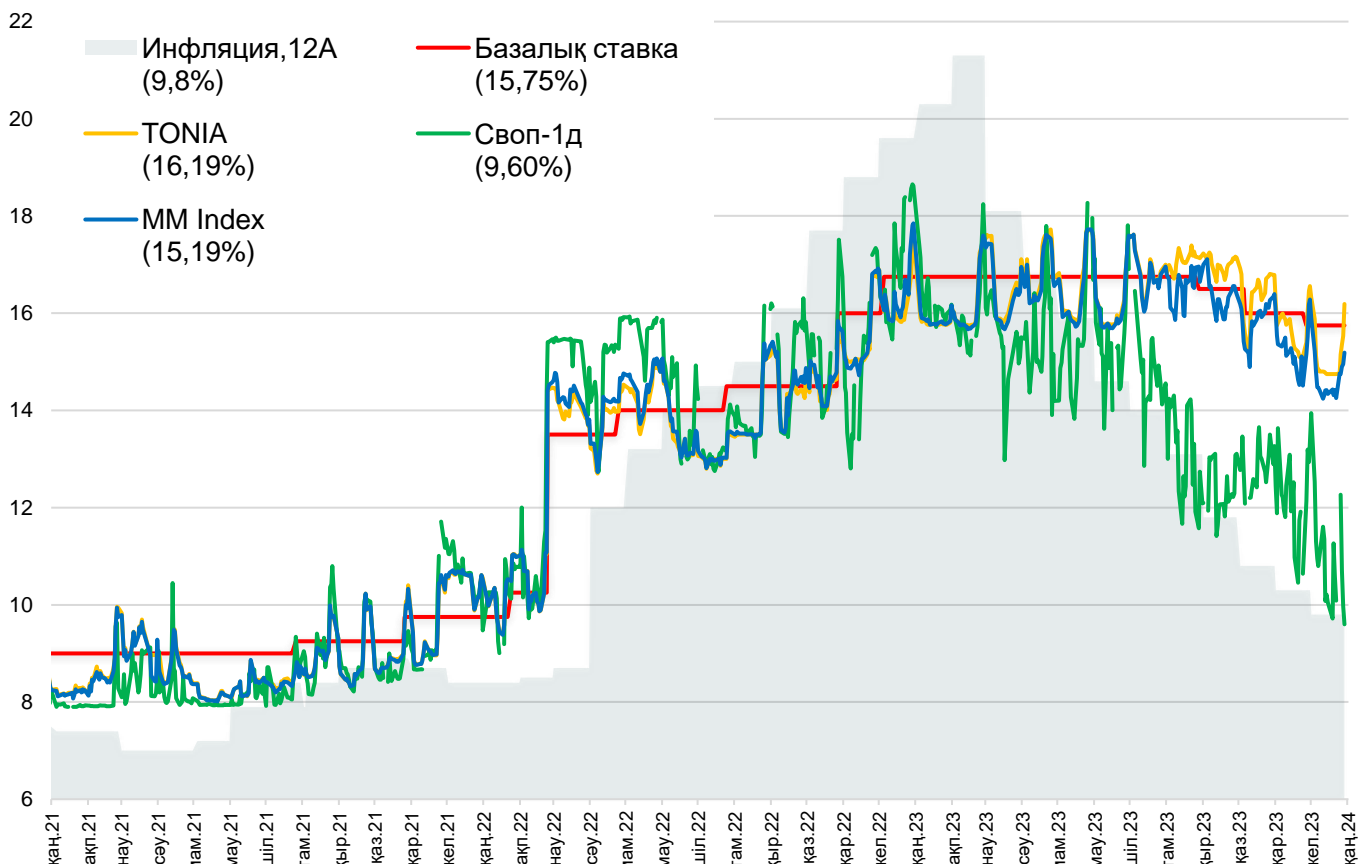
## KASE Индексі 2018 – 2023 ж.



# ИНДИКАТОРЛАР: АҚША НАРЫҒЫ

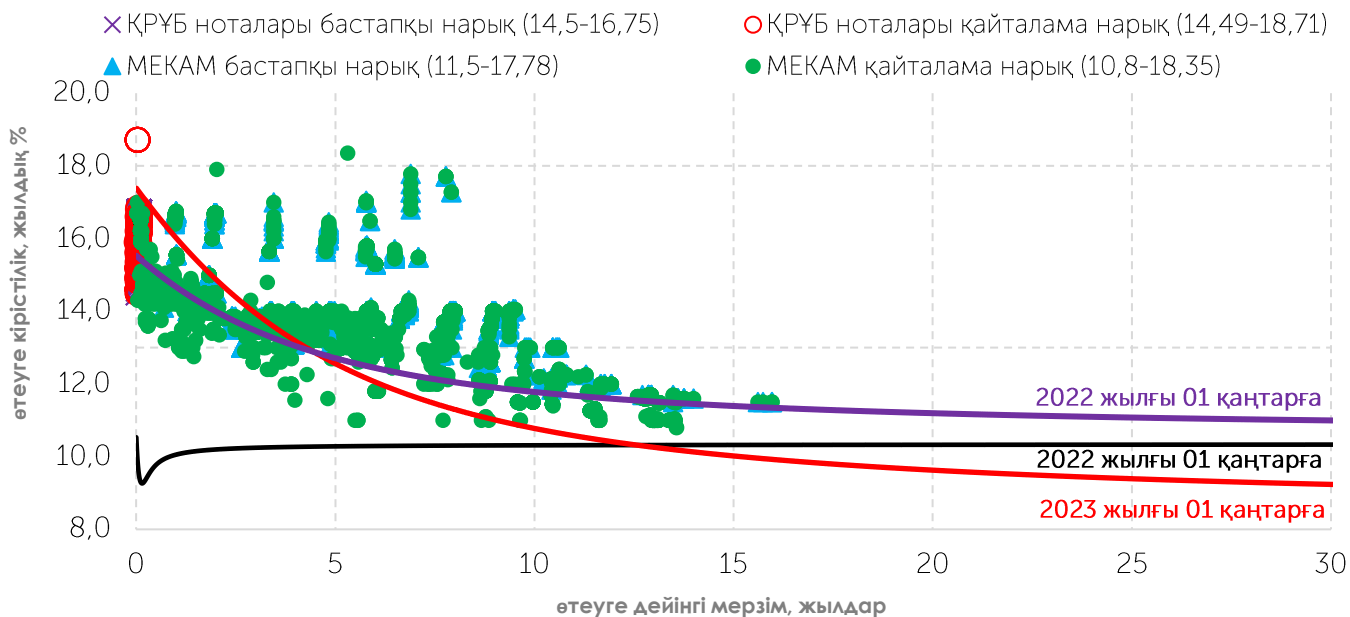
Индикатор						Мәні	Тренд	
	31.12.2022	31.03.2023	31.07.2023	29.09.2023	30.11.2023	29.12.2023	Бір айда	жыл басынан бері
TONIA, %	17,63	17,11	17,00	17,14	16,56	16,19	-37 б.п.	-144 б.п.
TRION, %	17,56	17,11	17,01	17,13	16,51	16,19	-32 б.п.	-137 б.п.
TWINA, %	17,04	16,36	16,71	16,92	15,66	15,50	-16 б.п.	-154 б.п.
SWAP-1D (USD), %	18,62	15,50	14,55	13,11	13,34	9,60	-373 б.п.	-901 б.п.
SWAP-2D (USD), %	18,68	15,78	14,90	12,66	13,47	11,98	-150 б.п.	-670 б.п.
MM Index, %	17,85	16,95	16,96	16,39	16,28	15,19	-109 б.п.	-266 б.п.
TCI	1,25	1,31	1,38	1,42	1,46	1,48	+0,02	+0,23
TCR_1M	16,32	16,62	17,02	17,15	15,78	15,24	-0,54	-1,03
TCR_3M	15,72	16,54	16,85	17,37	16,70	16,05	-0,65	+0,37
TCR_6M	15,14	16,45	17,20	17,47	17,24	17,06	-0,18	+1,94

## Инфляция және пайыздық мөлшерлемелер

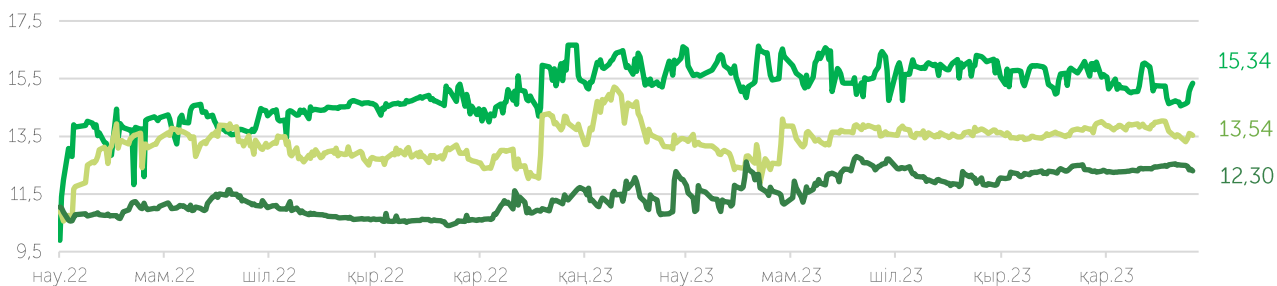


# ИНДИКАТОРЛАР: ҚОР НАРЫҒЫ

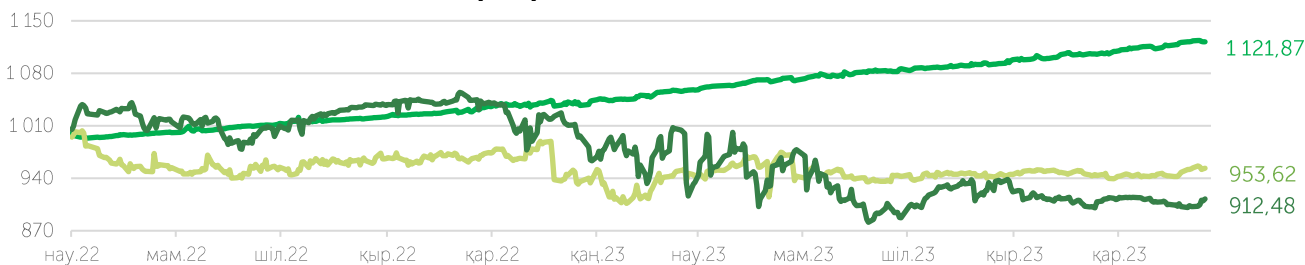
## 2023 жылғы МБҚ кірістілігі және МБҚ кірістілік қисығы



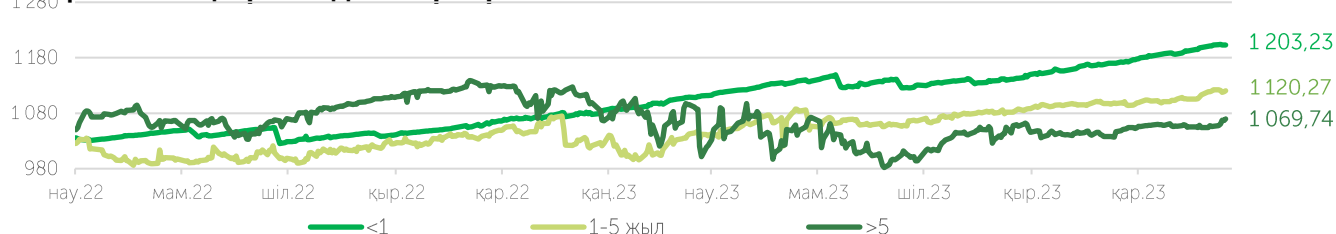
## МБҚ кірістілік көрсеткіштерінің индикаторлары, жылдық %



## МБҚ "таза" бағасының индикаторлары

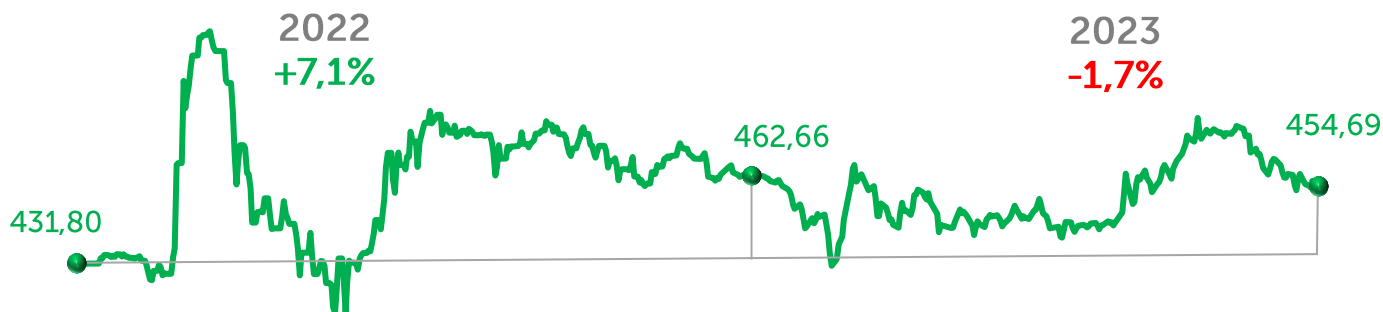


## МБҚ жиынтық кіріс индикаторлары



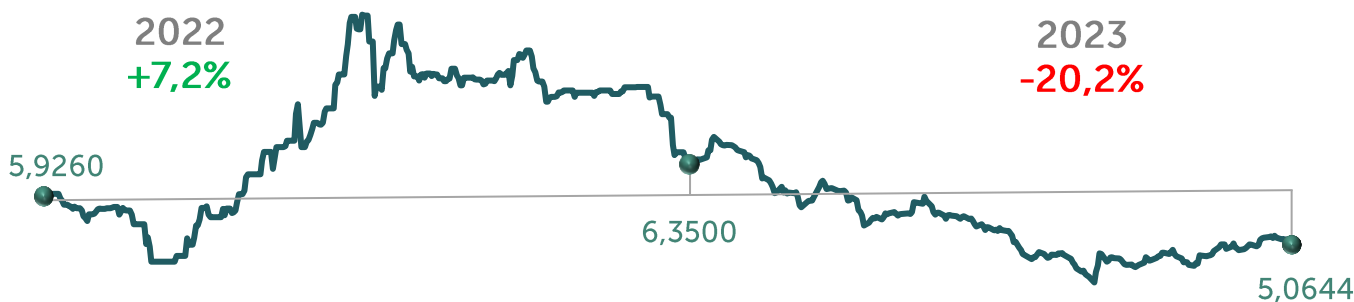
# ШЕТЕЛ ВАЛЮТАЛАРЫ

## 2022-2023 жылдардағы USD/KZT бағамының динамикасы, теңге



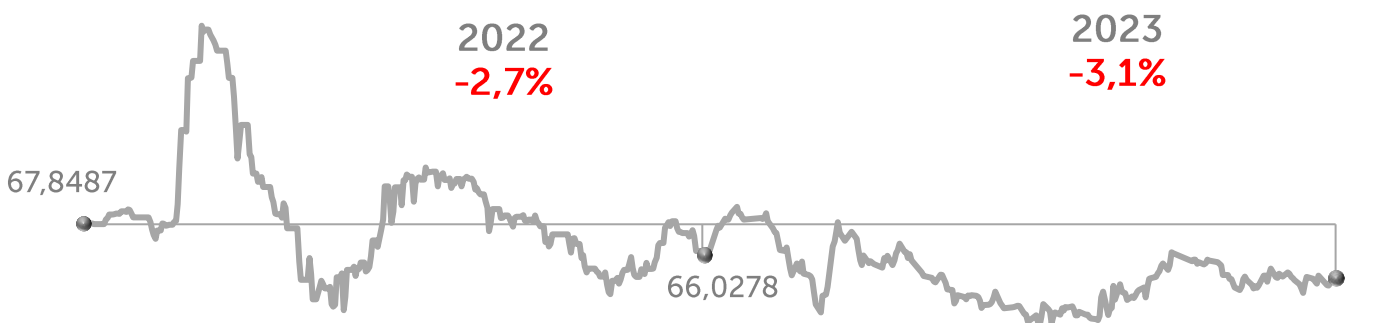
Ескертпе: сауда күнінің қорытындысы бойынша орташа өлшенген курс негізінде USD/KZT курсының динамикасы

## 2022-2023 жылдардағы RUB/KZT курсының динамикасы, теңге



Ескертпе: сауда күнінің қорытындысы бойынша орташа өлшенген курс негізінде RUB/KZT курсының динамикасы

## 2022-2023 жылдардағы CNY/KZT курсының динамикасы, теңге

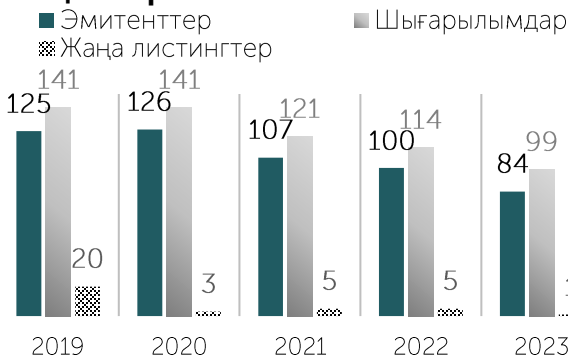


Ескертпе: сауда күнінің қорытындысы бойынша орташа өлшенген курс негізінде CNY/KZT курсының динамикасы



# БИРЖАЛЫҚ СТАТИСТИКА: ЭМИТЕНТТЕР МЕН ҚАРЖЫ ҚҰРАЛДАРЫ

## Акциялар



01.01.24-де KASE сауда тізімдерінде **84 Эмитенттің 99 атауының акциялары** болды, олардың ішінде "листингілік емес бағалы қағаздар" секторында – **2 эмитенттің 2 акция шығарылымы** болды. 2023 жылы 1 жаңа эмитенттің 2 шығарылымы листингтен өтті:

- "ALTYN SAMRUK QAZAQSTAN" АҚ (нақты)
- "РЕСПУБЛИКА" Қаржы холдингі " АҚ (қаржы)

- "Tennis Capital Investment Banking" АҚ (қаржы)

## Корпоративтік облигациялар



01.01.24-де KASE сауда-саттық тізімінде **106 эмитенттің 412 корпоративтік облигациялары** болды. 2023 жылы барлығы **59 эмитенттің 126 облигация шығарылымы** листингтен өтті (оның ішінде **29 жаңа эмитенттің 38 шығарылымы**):

- "Қазақстан Даму Банкі" АҚ (квази.мем)
- АҚ "FIVE BROKERS' CAPITAL" (қаржы)
- "МҚҰ" Кредит Тіме" ЖШС (қаржы)
- "Finaccord Limited" Жеке компаниясы (қаржы)
- ТОО "Birinshi Lombard" (Бірінші Ломбард) (қаржы)
- "МФО ОнлайнКазФинанс" АҚ (қаржы)
- "ЮНИКРЕДО" МҚҰ" ЖШС (қаржы)
- "UzAuto Motors" АҚ (нақты)
- Өзбек Ұлттық Банкі (қаржы)
- "Қазақстанның орнықтылық қоры" АҚ (квази.мем)
- "РЕТАМ" ЖМАИҚ" АҚ (қаржы)
- "Форпост" ЖШС (нақты)
- "Қазақстан темір жолы" Ұлттық компаниясы" АҚ (квази.мем)
- "ҚазМұнайГаз" Ұлттық компаниясы" АҚ (квази.мем)
- "АРКАДА ИНДАСТРИ" ЖШС (нақты)
- "ID Collect (АйДи Коллект) КА" ЖШС (қаржы)
- "Магистральдық Суағызғысы" ЖШС (нақты)
- "Express Finance Group" МҚҰ" ЖШС (қаржы)
- "МҚҰ "TAS FINANCE GROUP" ЖШС (қаржы)
- "КМФ (КМФ)" МҚҰ ЖШС (қаржы)
- "R-Finance" МҚҰ ЖШС (қаржы)
- "Банк "Bank RBK" АҚ (қаржы)
- АҚ "Bereke Bank" (квази.мем)
- АҚ "Home Credit Bank" (қаржы)
- "ҚазАгроФинанс" АҚ (квази.мем)
- "RG Brands Kazakhstan" ЖШС (нақты)
- ЖШС "Вивус" МҚҰ" ЖШС" (қаржы)
- ЖШС "Тойота Финаншл Сервисез Қазақстан" МҚҰ" (қаржы)

## Экономика секторлары бойынша эмитенттер

	2019	2020	2021	2022	2023
Мем.сың	8	19	18	10	11
Қаржы	35	29	31	25	23
Нақты	82	78	101	65	50
<b>Барлығы</b>	<b>125</b>	<b>126</b>	<b>150</b>	<b>100</b>	<b>84</b>

## Экономика секторлары бойынша эмитенттер

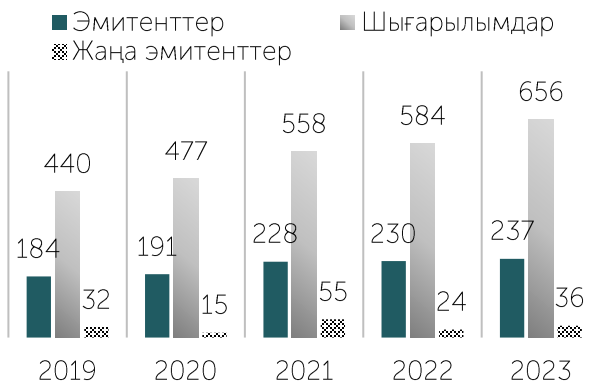
	2019	2020	2021	2022	2023
Мем.сың	27	31	31	27	26
Қаржы	22	24	32	34	45
Нақты	22	18	17	22	35
<b>Барлығы</b>	<b>71</b>	<b>73</b>	<b>80</b>	<b>83</b>	<b>106</b>

- "BRBAPK" ЖШС (нақты)
- "Алтын Сапа ALM" ЖШС (нақты)
- "Ел Орда Арнау" ЖШС (нақты)
- ЖШС "Swiss Capital (Свисс Капитал)" МҚҰ" (қаржы)
- "Capital Leasing Group (Капитал Лизинг Групп)" ЖШС (қаржы)
- "Азық-түлік келісімшарт корпорациясы" ҰК" АҚ (квази.мем)
- "ALTYN SAMRUK QAZAQSTAN" АҚ (нақты)
- "Эмир Құрылыс Астана" ЖШС (нақты)
- "KazWind Energy" ЖШС (нақты)
- "Saulat Construction Astana" ЖШС (нақты)
- "Start Industries" ЖШС (нақты)
- "Black Biotechnology (Black Biotechnology)" ЖШС (нақты)
- ТОО "Orbis Leasing" (нақты)
- "Бәйтерек "ҰБХ" АҚ (квази.мем)
- "Өнеркәсіпті дамыту қоры" АҚ (нақты)
- "Fincraft Group" ЖШС (қаржы)
- "Mogo Kazakhstan" МҚҰ" ЖШС (қаржы)
- "Арнұр Кредит" МҚҰ " ЖШС (қаржы)
- "Банк ЦентрКредит" АҚ (қаржы)
- "Лизинг Групп" АҚ (қаржы)
- "FD Collection" коллекторлық агенттігі " ЖШС (қаржы)
- "AgroBusiness KZ" КТ" ЖШС (қаржы)
- "Ломбард Прогресс" ЖШС (қаржы)
- "ФинТехЛаб" Микроқаржы ұйымы " ЖШС (қаржы)
- "МҚҰ ЭКО-қаржы" ЖШС (қаржы)
- "Оқжетпес III" ЖШС (нақты)
- "Алатау Construction" ЖШС (нақты)
- "Tennis Capital Investment Banking" АҚ (қаржы)
- "AGRIQA Азия" ЖШС (нақты)



# БИРЖАЛЫҚ СТАТИСТИКА: ЭМИТЕНТТЕР МЕН ҚАРЖЫ ҚҰРАЛДАРЫ

## ОБ эмитенттерінің жалпы саны



## Экономика секторлары бойынша Эмитенттер

	2019	2020	2021	2022	2023
Мем.сың.	30	42	43	31	31
Қаржы.	57	57	71	74	85
Нақты.	97	92	114	125	121
<b>Барлығы</b>	<b>184</b>	<b>191</b>	<b>228</b>	<b>230</b>	<b>237</b>

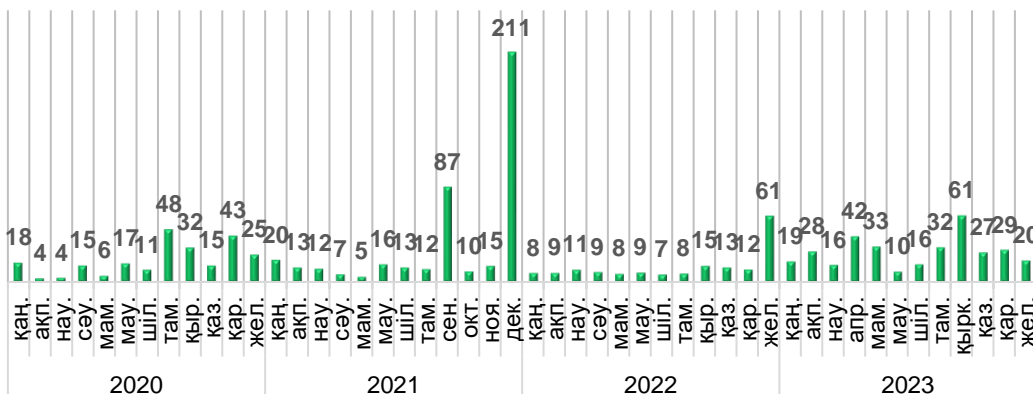
01.01.24 жағдай бойынша KASE сауда-саттық тізімінде **237 эмитенттің 656 құралы**, соның ішінде KASE Global секторының 45 акциясы және 11 ETF, инвестициялық пай қорларының 18 құралы, 6 ETF, ЖҚҰ облигацияларының 60 шығарылымы, FДҚ 5 шығарылымы болды.

2023 жылы **73 эмитенттің 165 құралы**, оның ішінде **36 жаңа эмитенттің 36 құралы** (бұрын KASE эмитенті болып табылмайтын) сауда тізімдеріне енгізілді:

- Азиатский банк развития (квази.мем)
- "Қазақстан Даму Банкі" АҚ (квази.мем)
- Еуразиялық даму банкі (квазигос)
- Еуропа Қайта Құру және Даму Банкі (қаржы)
- АҚ "FIVE BROKERS' CAPITAL" (қаржы)
- iShares Trust (қаржы)
- "Finaccord Limited" Жеке компаниясы (қаржы)
- **ТОО "Birinshi Lombard" (Бірінші Ломбард) (қаржы)**
- "МҚҰ" Кредит Тіме" ЖШС (қаржы)
- "МФО ОнлайнКазФинанс" АҚ (қаржы)
- "ЮНИКРЕДО" МҚҰ ЖШС(қаржы)
- **"UzAuto Motors" АҚ (нақты)**
- **Өзбек Ұлттық Банкі (қаржы)**
- The Select Sector SPDR Trust (қаржы)
- **The Vanguard Group, Inc. (қаржы)**
- "Қазақстанның орнықтылық қоры" АҚ (квази.мем)
- **"RETAM" ЖМАИҚ" АҚ (қаржы)**
- **ТОО "Форпост" (реальный)**
- "Қазақстан темір жолы" Ұлттық компаниясы" АҚ (квази.мем)
- "ҚазМұнайГаз" Ұлттық компаниясы" АҚ (квази.мем)
- "АРКАДА ИНДАСТРИ" ЖШС (нақты)
- **"ID Collect (АйДи Коллект) КА" ЖШС (қаржы)**
- **"Магистральдық Суағызғысы" ЖШС (нақты)**
- **"Express Finance Group" МҚҰ ЖШС (қаржы)**
- **"МҚҰ "TAS FINANCE GROUP" (ТАС ФИНАНС ГРУПП) ЖШС (қаржы)**
- "КМФ (КМФ)" МҚҰ ЖШС (қаржы)
- "R-Finance" МҚҰ ЖШС(қаржы)
- **Franklin Templeton Investments, Inc. (қаржы)**
- **iShares Inc. (қаржы)**
- "Банк "Bank RBK" АҚ (қаржы)
- **Жеке секторды дамыту жөніндегі Ислам корпорациясы (қаржы)**
- АҚ "Bereke Bank" (квазигос)
- АҚ "Home Credit Bank" (қаржы)
- "ҚазАгроФинанс" АҚ (квази.мем)
- "RG Brands Kazakhstan" ЖШС (нақты)
- **ЖШС ""Вивус" МҚҰ" ЖШС" (қаржы)**
- ЖШС "Тойота Файнаншл Сервисез Қазақстан" МҚҰ" (қаржы)
- **"ВРВАРК" ЖШС (нақты)**
- **"Алтын Сапа ALM" ЖШС (нақты)**
- **"Ел Орда Арнау" ЖШС (нақты)**
- ЖШС "Swiss Capital (Свисс Капитал)" МҚҰ" (қаржы)
- "Capital Leasing Group (Капитал Лизинг Групп)" ЖШС (қаржы)
- **Occidental Petroleum Corp. (нақты)**
- "Азық-түлік келісімшарт корпорациясы" Ұлттық компаниясы" АҚ (квази.мем)
- **"ALTYN SAMRUK QAZAQSTAN" АҚ (нақты)**
- **"Эмир Құрылыс Астана" ЖШС (нақты)**
- **"KazWind Energy" ЖШС (нақты)**
- **"Saulat Construction Astana" ЖШС (нақты)**
- **"Start Industries" ЖШС (нақты)**
- **"Black Biotechnology (Black Biotechnology)" ЖШС (нақты)**
- **ТОО "Orbis Leasing" (нақты)**
- "Бәйтерек "ҰБХ" АҚ (квази.мем)
- "Өнеркәсіпті дамыту қоры" АҚ (нақты)
- "Fincraft Group" ЖШС (қаржы)
- "Mogo Kazakhstan "МҚҰ" ЖШС (қаржы)
- "Арнур Кредит" МҚҰ " ЖШС (қаржы)
- "Банк ЦентрКредит" АҚ (қаржы)
- "Лизинг Групп" АҚ (қаржы)
- **"FD Collection" коллекторлық агенттігі " ЖШС (қаржы)**
- **"AgroBusiness KZ" КТ" ЖШС (қаржы)**
- **"Ломбард Прогресс" ЖШС (қаржы)**
- **"ФинТехЛаб" Микроқаржы ұйымы " ЖШС (қаржы)**
- **"МҚҰ ЭКО-қаржы" ЖШС (қаржы)**
- **"Оқжетпес III" ЖШС (нақты)**
- **"Алатау Construction" ЖШС (нақты)**
- **"Tennis Capital Investment Banking" АҚ (қаржы)**
- **"AGRIQA Азия" ЖШС (нақты)**

# БИРЖАЛЫҚ СТАТИСТИКА: АКЦИЯЛАР НАРЫҒЫНЫҢ НЕГІЗГІ КӨРСЕТКІШТЕРІ

Акциялар нарығындағы сауда-саттық көлемінің айлар бойынша динамикасы, млрд теңге



▼ **-31,3%**

өткен айға қатысты

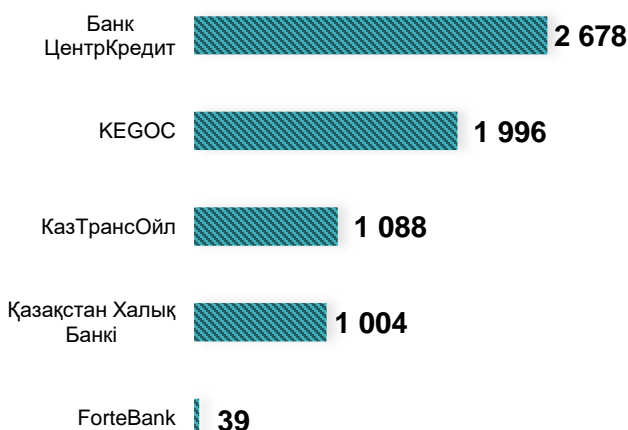
▼ **-66,7**

өткен жылдың ұқсас айына қатысты

## Айдағы өсім көшбасшылары\*

Құрал	Бағасы, теңге	%Δ 1М	%Δ 1Ү	Ең жоғары баға 52 апта	Ең төменгі баға 52 апта	Сауда-саттық көлемі, млн теңге	Мәмілелер саны
KASE	41 737,50	+50,0%	x5,7	41 737,50	350,00	196,03	57
CCBNp	1 035,15	+30,0%	x2,9	1 060,90	356,20	71,7	1 239
KZTK	34 500,00	+7,8%	+21,7%	34 998,99	200,00	1 852,4	1 123
KZTKp	24 750,00	+6,5%	+10,0%	25 500,00	21 844,67	140,3	339
GB_ALTН	731,00	+5,5%	+7,2%	947,08	685,00	6,8	1 303

## Ең өтімді акциялардың TOP-5\*, млн теңге



**Ескерту:**

\* өтімділігі бірінші сыныптағы бағалы қағаздар тізімінен тікелей мәмілелерді есептемегенде

\*\* сатып алу-сату секторындағы тікелей мәмілелерді қоспағанда айналым бруттосы

# ЖАУАПКЕРШІЛІКТІ ШЕКТЕУ

Осы есепте мазмұндалған ақпарат "Қазақстан қор биржасы" АҚ (бұдан әрі — KASE) мамандарымен әзірленген. KASE осы есепте келтірілген ақпараттың толықтығына және дәлдігіне, сондай-ақ, KASE өзі дереккөзі болып табылатын, ақпараттың нақтылығына кепілдік береді.

Осы есепті пайдалану немесе ондағы мәліметтерді пайдалану салдарынан болған, тікелей немесе жаңама шығындар (залал) үшін, KASE де, оның қызметкерлері де жауапты болмайды.

KASE инвесторларға қандай да бір инвестицияларының және стратегияларының мақсаттылығы тәуелсіз түрде бағалап, инвесторларға қаржылық кеңесшілердің қызметтеріне жүргінуді нұсқайды. Осы есепке қатысты құқықтар KASE тиесілі. Осы талдамашылық материалды жазбаша рұқсатсыз жартылай немесе толық келтіру және/немесе таратуға болмайды.

© "Қазақстан қор биржасы"

## KASE БАЙЛАНЫСТАР

Талдау бөлімі  
Ақпарат және статистика департамент

+7 727 237 53 28

+7 727 237 53 23

+7 727 237 53 15

[info@kase.kz](mailto:info@kase.kz)