



**ИНВЕСТИЦИОННЫЙ  
МЕМОРАНДУМ  
облигаций первого – пятого  
выпусков в пределах четвертой  
облигационной программы**

**АСТАНА 2014 г.**

## СОДЕРЖАНИЕ

<b>№ раздела</b>	<b>Наименование раздела</b>	<b>Страница</b>
<b>Раздел I</b>	<b>Краткие сведения о ценных бумагах</b>	<b>3</b>
<b>Раздел II</b>	<b>Общие сведения об эмитенте</b>	<b>6</b>
<b>Раздел III</b>	<b>Управление и акционеры</b>	<b>14</b>
<b>Раздел IV</b>	<b>Банки, консультанты и аудиторы эмитента</b>	<b>33</b>
<b>Раздел V</b>	<b>Описание деятельности компании</b>	<b>35</b>
<b>Раздел VI</b>	<b>Финансовое состояние</b>	<b>43</b>
<b>Приложение 1</b>	<b>Список аффилированных лиц (связанных сторон) Банка</b>	<b>97</b>
<b>Приложение 2</b>	<b>Прогноз источников и потоков денежных средств эмитента</b>	<b>112</b>
<b>Приложение 3</b>	<b>Организационная структура АО «Цеснабанк»</b>	<b>113</b>

## РАЗДЕЛ I. КРАТКИЕ СВЕДЕНИЯ О ЦЕННЫХ БУМАГАХ.

### 1. Сведения о выпуске ценных бумаг.

Настоящие выпуски облигаций осуществляются в соответствии с проспектом четвертой облигационной программы акционерного общества «Цеснабанк» объемом 500 миллиардов тенге, зарегистрированным Национальным Банком Республики Казахстан 04.12.14г. (№Е76). Данные выпуски облигаций являются первым, вторым, третьим, четвертым и пятым.

Структура выпуска облигаций			
	Первый выпуск (НИН – KZP01Y07E760)	Второй выпуск (НИН – KZP02Y08E766)	Третий выпуск (НИН – KZP03Y09E762)
Вид выпускаемых облигаций	именные купонные без обеспечения		
Количество выпускаемых облигаций	30 000 000 000 (Тридцать миллиардов) шт.	30 000 000 000 (Тридцать миллиардов) шт.	30 000 000 000 (Тридцать миллиардов) шт.
Общий объем выпуска	30 000 000 000 (Тридцать миллиардов) тенге.	30 000 000 000 (Тридцать миллиардов) тенге.	30 000 000 000 (Тридцать миллиардов) тенге.
Ставка вознаграждения	Ставка вознаграждения – 9% годовых от номинальной стоимости облигаций.	Ставка вознаграждения – 9,25% годовых от номинальной стоимости облигаций.	Ставка вознаграждения – 9,5% годовых от номинальной стоимости облигаций.
Срок обращения первого, второго и третьего выпусков облигаций	7 лет с даты начала обращения.	8 лет с даты начала обращения.	9 лет с даты начала обращения.
Структура выпуска облигаций			
	Четвертый выпуск (НИН – KZP04Y10E768)	Пятый выпуск (НИН – KZP05Y10E765)	
Вид выпускаемых облигаций	именные купонные без обеспечения	именные купонные субординированные без обеспечения	
Количество выпускаемых облигаций	30 000 000 000 (Тридцать миллиардов) шт.	20 000 000 000 (Двадцать миллиардов) шт.	
Общий объем выпуска	30 000 000 000 (Тридцать миллиардов) тенге.	20 000 000 000 (Двадцать миллиардов) тенге	
Ставка вознаграждения	Ставка вознаграждения – 9,75% годовых от номинальной стоимости облигаций.		
Срок обращения	10 лет с даты начала обращения		
Для всех выпусков облигаций			
Номинальная стоимость облигаций	1 (Один) тенге		
Дата, с которой начинается начисление вознаграждения	С даты начала обращения облигаций.		
Периодичность и даты выплаты вознаграждения	Выплата вознаграждения по облигациям производится два раза в год из расчета временной базы 360/30 (360 дней в году / 30 дней в месяце), соответственно через каждые шесть месяцев, начиная с даты начала обращения облигаций, ежегодно до срока погашения.		
Порядок и условия выплаты вознаграждения	Выплата вознаграждения производится в тенге путем перевода денег на текущие счета держателей облигаций. Вознаграждение выплачивается лицам, которые обладают правом на его получение по состоянию на начало последнего дня периода, за который осуществляются эти выплаты. Вознаграждение по облигациям выплачивается в течение 10 (Десяти) рабочих дней, следующих за датой последнего дня периода, за который осуществляются выплаты. Купонное вознаграждение рассчитывается как произведение номинальной стоимости облигаций на полугодовую ставку купонного вознаграждения. Если инвестором является нерезидент Республики Казахстан, вознаграждение выплачивается в ЕВРО или в долларах США по		

	официальному курсу Национального Банка Республики Казахстан на день выплаты. Конвертация суммы тенге в иностранную валюту будет производиться за счет инвестора.
<b>Дата начала обращения</b>	Датой начала обращения облигаций является дата включения облигаций в официальный список ценных бумаг АО «Казахстанская фондовая биржа».
<b>Условия и способ погашения облигаций</b>	Облигации погашаются в конце срока обращения по номинальной стоимости в тенге с одновременной выплатой последнего купонного вознаграждения путем перевода денег на текущие счета держателей облигаций, зарегистрированных в реестре держателей облигаций по состоянию на начало последнего дня периода, за который осуществляются эти выплаты. Номинальная стоимость облигаций вместе с последним купонным вознаграждением выплачивается в течение 10 (Десяти) рабочих дней, следующих за последним днем обращения облигаций. Если инвестором является нерезидент Республики Казахстан, вознаграждение выплачивается в ЕВРО или в долларах США по официальному курсу Национального Банка Республики Казахстан на день выплаты. Конвертация суммы тенге в иностранную валюту будет производиться за счет инвестора.
<b>Дата начала погашения облигаций</b>	Датой начала погашения облигаций является дата, следующая за последним днем периода обращения облигаций.
<b>Место, где будет произведено погашение облигаций</b>	г. Астана, район Есиль, ул. Сығанақ, д. 24
<b>Обеспечение по облигациям</b>	Облигации данных выпусков не являются обеспеченными.
<b>Сведения о представителе держателей облигаций</b>	Представителем держателей облигаций является АО «Private Asset Management», расположенное по адресу : 050020, г. Алматы, пр. Достық, 339, кв. 3 Контактный телефон (8727)267-77-17. Договор на оказание услуг Представителя держателей облигаций №1 от 04.05.14г. и дополнительное соглашение к нему от 13.11.14г.
<b>Сведения о регистраторе</b>	АО «Единый регистратор ценных бумаг», г. Алматы, ул.Сатпаева, д.30А/3. Контактный телефон (8727)272-47-60. Договор № 607 от 01.01.14г.
<b>Сведения об организациях, принимающих участие в размещении облигаций</b>	Размещение облигаций будет осуществляться эмитентом самостоятельно или путем привлечения андеррайтеров, имеющих соответствующие полномочия на занятие данным видом деятельности в соответствии с законодательством Республики Казахстан.
<b>Сведения о платежном агенте</b>	Выплаты купонного вознаграждения и номинальной стоимости облигаций осуществляются эмитентом самостоятельно.
<b>Права, предоставляемые облигацией ее держателю</b>	Право на получение номинальной стоимости облигации в сроки, предусмотренные настоящим проспектом выпуска облигаций; право на получение вознаграждения в сроки, предусмотренные настоящим проспектом выпуска облигаций; право на получение информации в порядке, предусмотренном законодательством Республики Казахстан; прочие права, вытекающие из права собственности на облигации в соответствии с законодательством Республики Казахстан. Права держателей облигаций в случае нарушения эмитентом ковенант определены в разделе «Ограничения (ковенанты)». Право требования досрочного погашения по облигациям данных выпусков не предусмотрено.
<b>События, по наступлению которых может быть объявлен дефолт</b>	Наступление дефолта по облигациям - это полная или частичная невыплата купонного вознаграждения и (или) номинальной стоимости облигаций со дня, следующего за днем окончания выплаты денежного обязательства в соответствии с проспектами выпусков облигаций. В случае невыплаты или неполной выплаты эмитентом любой суммы, которую он обязан выплатить держателям облигаций в соответствии с условиями выпуска облигаций, или нарушения сроков выплаты, эмитент выплачивает держателям данных облигаций пеню на сумму неисполненного обязательства за каждый день просрочки, исчисляемую исходя из ставки рефинансирования Национального Банка Республики Казахстан на дату исполнения денежного обязательства или его соответствующей части (т.е. на дату, следующую за последним днем периода, за который осуществляется выплата). Эмитент в течение 3 календарных дней с даты полной или частичной невыплаты денежного обязательства в сроки, определенные проспектами выпусков облигаций, информирует держателей облигаций путем публикации информационного сообщения в газетах «Казахстанская правда» и «Егемен Казахстан», а также на официальном сайте эмитента (www.tsb.kz), АО «Казахстанская фондовая биржа» (www.kase.kz) и Депозитария финансовой отчетности (www.dfo.kz), включая данные о факте дефолта, объеме неисполненных обязательств, причине неисполнения обязательств, порядке действий держателей облигаций по удовлетворению своих требований, включая порядок и сроки обращения с требованием к эмитенту. Эмитентом, в случае наступления дефолта по данным облигациям, будут предприняты все

	возможные меры для устранения причин, вызвавших дефолт, а также обеспечения прав держателей облигаций. Для этого соответствующим органом эмитента разрабатывается и утверждается план мероприятий по устранению причин, вызвавших дефолт.
<b>Досрочное погашение</b>	По облигациям данных выпусков досрочное погашение не предусмотрено.
<b>Выкуп размещенных облигаций</b>	Выкуп размещенных облигаций производится эмитентом в соответствии со статьей 18-4 Закона Республики Казахстан «О рынке ценных бумаг». Кроме того, выкуп размещенных облигаций осуществляется по мере необходимости и на основании решения Совета Директоров. В этом случае цена сделки определяется исходя из рыночных условий, сложившихся на момент заключения сделки.
<b>Порядок информирования держателей облигаций о деятельности эмитента и его финансовом состоянии</b>	Эмитент информирует держателей облигаций о своей деятельности и финансовом состоянии путем публикации информационного сообщения в газетах «Казахстанская правда» и «Егемен Казахстан», а также на официальном сайте эмитента ( <a href="http://www.tsb.kz">www.tsb.kz</a> ), АО «Казахстанская фондовая биржа» ( <a href="http://www.kase.kz">www.kase.kz</a> ) и Депозитария финансовой отчетности ( <a href="http://www.dfo.kz">www.dfo.kz</a> ). Данная информация будет обновляться на регулярной основе.
<b>Ограничения (ковенанты)</b>	<p>В течение срока обращения облигаций, установленного проспектом выпуска данных облигаций, эмитент обязан соблюдать следующие условия:</p> <ol style="list-style-type: none"> <li>1) не вносить изменения в учредительные документы эмитента, предусматривающие изменение основных видов деятельности эмитента;</li> <li>2) не изменять организационно-правовую форму;</li> <li>3) не допускать нарушения сроков предоставления годовой и промежуточной финансовой отчетности, установленных листинговым договором, заключенным между эмитентом облигаций и биржей;</li> <li>4) не допускать нарушения срока предоставления аудиторских отчетов по годовой финансовой отчетности эмитента облигаций, установленного листинговым договором, заключенным между эмитентом облигаций и биржей.</li> </ol> <p>В случае нарушения ограничений (ковенант) эмитент информирует держателей облигаций о данном нарушении в течение 7 (семи) календарных дней с даты принятия решения органом эмитента (п.1 и п.2) или со дня нарушения срока предоставления информации (п.3 и п.4) путем публикации информационного сообщения в газетах «Казахстанская правда» и «Егемен Казахстан», а также на официальном сайте эмитента (<a href="http://www.tsb.kz">www.tsb.kz</a>), АО «Казахстанская фондовая биржа» (<a href="http://www.kase.kz">www.kase.kz</a>) и Депозитария финансовой отчетности (<a href="http://www.dfo.kz">www.dfo.kz</a>).</p> <p>При нарушении ограничений (ковенант) п.1) и п.2) данного раздела, а также в случае не предоставления отчетности (п.3 и п.4) в течение 7 календарных дней с последнего дня, установленного листинговым договором, в течение 30 (тридцати) календарных дней с даты опубликования сообщения держатель облигаций имеет право требовать выкупа принадлежащих ему облигаций.</p> <p>Эмитент выкупает облигации у держателя, воспользовавшегося правом требования выкупа в связи с нарушением эмитентом ограничений (ковенант), путём перевода номинальной стоимости и накопленного купонного вознаграждения на текущие счета держателей облигаций в течение 50 (пятьдесят) календарных дней со дня получения письменного требования от держателя об исполнении обязательств. Держатель облигаций подает заявление в произвольной форме с указанием реквизитов держателя облигаций (юридический и фактический адрес, телефоны, электронные адреса, банковские реквизиты, данные удостоверения личности и ИНН для физического лица). Процедура выкупа в случае нарушения ограничений (ковенант) будет проведена только на основании поданных держателями облигаций заявлений. В случае невозможности полного удовлетворения всех поданных заявок, выкуп облигаций осуществляется всем держателям облигаций, подавшим заявки, в порядке очередности поданных заявок. Держатели облигаций, не подавшие заявки на выкуп облигаций, имеют право на погашение принадлежащих им облигаций по окончании срока их обращения облигаций в соответствии с проспектами выпусков облигаций.</p>
<b>Информация об опционах</b>	Данными выпусками облигаций опционы не предусмотрены.
<b>Конвертация облигаций</b>	Конвертация облигаций не предполагается.
<b>Срок и порядок размещения облигаций</b>	В течение всего срока обращения облигации размещаются только на организованном рынке согласно п.1 ст.22 Закона Республики Казахстан «О рынке ценных бумаг». Информацию о сроках и условиях размещения облигаций среди неограниченного круга инвесторов эмитент размещает на сайтах эмитента ( <a href="http://www.tsb.kz">www.tsb.kz</a> ), АО «Казахстанская фондовая биржа» ( <a href="http://www.kase.kz">www.kase.kz</a> ) и Депозитария финансовой отчетности ( <a href="http://www.dfo.kz">www.dfo.kz</a> ).
<b>Условия и порядок оплаты облигаций</b>	При размещении облигаций на организованном рынке ценных бумаг порядок и условия оплаты определяются внутренними документами организатора торгов.

<b>Налогообложение по облигациям</b>	Облигации, находящиеся в листинге Биржи, не облагаются налогом у источника выплаты в соответствии с пп. 3 п. 2 статьи 143 Кодекса РК «О налогах и других обязательных платежах в бюджет»
<b>Информация о фондовых биржах, на которых торгуются ценные бумаги эмитента</b>	АО «Казахстанская фондовая биржа». Адрес: 050040, г. Алматы, ул. Байзакова, 280, Многофункциональный комплекс «Almaty Towers», 8 этаж. Контактный телефон (8727)237-53-00, факс: (8727)296-64-02, www.kase.kz. Президент Кабашев Максат Рахимжанович
<b>Ограничения на ввоз или вывоз денег, в том числе в виде дохода по ценным бумагам</b>	Ввоз и вывоз денег, получаемых держателями облигаций, регулируется законодательством Республики Казахстан. Ограничения на ввоз и вывоз вознаграждения по облигациям отсутствуют.

Количество ценных бумаг, планируемое к размещению, составляет 140 млрд. шт. (с первого по пятый выпуски в рамках 4 облигационной программы). При этом сумма поступлений от размещения облигаций, ожидается в зависимости от спроса на рынке. Планируемая доходность на дату размещения ценных бумаг 9-10,5% годовых.

#### **Цели и причины листинга и последующего размещения ценных бумаг.**

Включение облигаций в официальный список АО «Казахстанская фондовая Биржа» позволит повысить их ликвидность, расширить список финансовых инструментов эмитента.

Целями размещения настоящего выпуска облигаций является привлечение дополнительных средств для:

- -диверсификации и увеличения срочности источников привлеченных средств;
- -поддержания среднесрочной и долгосрочной ликвидности Банка;
- -активизации деятельности Банка в области кредитования инвестиционных проектов реального сектора экономики.
- -увеличения размера собственного капитала (для субординированных облигаций).

Планируемые сроки размещения: 2014г.- 2015гг.

**Прогноз источников и потоков денежных средств АО «Цеснабанк» на период обращения облигаций см. Приложение 2.**

## **РАЗДЕЛ II. ОБЩИЕ СВЕДЕНИЯ ОБ ЭМИТЕНТЕ**

### **1. Наименование эмитента и организационно-правовая форма его существования**

<b>Наименование эмитента</b>		
	<b>Полное</b>	<b>Сокращенное</b>
На казахском языке	«ЦЕСНАБАНК» Акционерлік Қоғамы	«ЦЕСНАБАНК» АҚ
На русском языке	Акционерное общество «ЦЕСНАБАНК»	АО «ЦЕСНАБАНК»
На английском языке	Joint Stock Company «TSESNABANK»	JSC «TSESNABANK»
<b>Изменение в наименование эмитента</b>		
<b>Полное наименование</b>	<b>Сокращенное наименование</b>	<b>Дата изменения</b>
Коммерческий акционерный банк «Цеснабанк»	КАБ «Цеснабанк»	17 января 1992 г.
Акционерный банк «Цеснабанк»	АБ «Цеснабанк»	28 декабря 1993 г.
Акционерное общество открытого типа «Цеснабанк»	АООТ «Цеснабанк»	06 декабря 1998 г.
Открытое акционерное общество «Цеснабанк»	ОАО «Цеснабанк»	12 февраля 1999 г.
Акционерное общество «Цеснабанк»	АО «Цеснабанк»	26 декабря 2003 г.

### **2. Полный юридический и фактический адрес (место нахождения) эмитента и номера контактного телефона и факса, адрес электронной почты.**

<b>Резюме Банка</b>	
<b>Юридический адрес:</b>	Республика Казахстан, 010000 г. Астана, район Есиль, ул. Сығанақ, д. 24

<b>Фактический адрес:</b>	Республика Казахстан, 010000 г. Астана, район Есиль, ул. Сығанақ, д. 24
<b>Коммуникационные реквизиты:</b>	Тел.: (7172)770 201 , факс: (7172) 770 195 Официальный web сайт: www.tsb.kz , Электронная почта: tsb@tsb.kz
<b>Банковские реквизиты:</b>	БИКТSESKZKA БИН 920140000084, К/с KZ48125KZT1001300336 в УУМО (ООКСП) НБ РК Кбе 14
<b>Дата первичной регистрации</b>	17 января 1992года
<b>Дата государственной перерегистрации</b>	Справка о государственной перерегистрации юридического лица от 26.12.03г. (внесены изменения и дополнения 19.05.14г.)
<b>Наименование органа, осуществившего государственную регистрацию ( перерегистрацию)</b>	Министерство юстиции Республики Казахстан
<b>Основной вид деятельности:</b>	Банковская деятельность
<b>Лицензии</b>	Лицензия Национального Банка Республики Казахстан на проведение банковских и иных операций и деятельности на рынке ценных бумаг №1.2.74/74/29 от 08.09.2014 г. Лицензия Агентства Республики Казахстан по регулированию и надзору финансового рынка и финансовых организаций на занятие брокерской и дилерской деятельностью на рынке ценных бумаг с правом ведения счетов клиентов в качестве номинального держателя №0001100742 от 05 марта 2004 г

### **3. История образования и деятельности эмитента. Цель создания эмитента и основные виды его деятельности.**

АО «Цеснабанк» было создано в январе 1992 года как Коммерческий акционерный банк «Цеснабанк». Зарегистрировано в Министерстве юстиции Республики Казахстан **17 января 1992 г.**

#### **1996 год**

- Банком заключено соглашение с Центральноазиатско-Американским Фондом Поддержки Предпринимательства (Азиатская Кредитная Компания) по финансированию малого и среднего бизнеса.

#### **1997 год**

- ТОО "КПИМГ Аудит" на дальнейшей ежегодной основе дается безусловное заключение о финансовой устойчивости Банка.

#### **1998 год**

- Открыта кредитная линия Азиатского Банка Развития для сельскохозяйственного сектора и кредитная линия Европейского Банка Реконструкции и Развития.
- Подписано кредитное соглашение с Всемирным Банком по проекту Постприватизационной поддержки сельского хозяйства.

#### **1999 год**

- Банк принимал участие в программе институционального развития «Твиннинг» Всемирного Банка с банком «Рабобанк» (Нидерланды). Специалисты Банка проходили обучение, стажировку по 3 направлениям: стратегии, финансовому менеджменту и информационным технологиям.

#### **2000 год**

- Банк стал членом Казахстанского фонда гарантирования (страхования) вкладов физических лиц, что является подтверждением финансовой устойчивости Банка.

#### **2001 год**

- По заключению Правления Национального Банка Республики Казахстан Банк признан выполнившим требования «Правил о порядке перехода банков второго уровня к международным стандартам».

#### **2002 год**

- Банк признан лучшим среди казахстанских банков второго уровня, участвующих в реализации кредитной линии Всемирного банка по проекту постприватизационной поддержки сельского хозяйства.

#### **2003 год**

- Решением Биржевого Совета Казахстанской фондовой биржи акции Банка включены в официальный список ценных бумаг KASE категории «А».
- Цеснабанк отмечен Европейским банком Реконструкции и Развития как банк, имеющий самый качественный кредитный портфель.
- По заключению Правления Национального Банка Республики Казахстан Банк признан перешедшим к Международным стандартам бухгалтерского учета в части автоматизации банковских информационных технологий.

#### **2004 год**

- Банк принят в качестве ассоциированного члена Международной платежной системы VISA и члена Казахстанского фонда гарантирования ипотечных кредитов.
- Банк становится соучредителем АО «Дербес Секьюритиз» (преобразованным в АО «Цесна Капитал») с долей участия 23%, увеличив свою долю в 2007 году до 49%. Основным видом деятельности данной компании является брокерско – дилерская деятельность, управление инвестиционным портфелем, информационно - аналитическая деятельность.

#### **2005 год**

- Агентство Республики Казахстан по регулированию и надзору финансового рынка и финансовых организаций дало согласие АО «Корпорация «Цесна» на приобретение статуса Банковского холдинга АО «Цеснабанк».
- Банком осуществлён выпуск международных платежных карт VISA.

#### **2006 год**

- Двенадцать международных финансовых институтов стали участниками синдиката, одобряющего привлечение Цеснабанком займа на 22 млн. долларов для финансирования экспортно-импортных контрактов клиентов Банка.
- Банк зарегистрировал первую облигационную программу на сумму 15 млрд. тенге, в рамках которой осуществлены 4 выпуска облигаций.
- Банк и Агентство по регулированию и надзору финансового рынка и финансовых организаций подписали двусторонний меморандум «О сотрудничестве и взаимодействии по вопросам повышения прозрачности деятельности АО «Цеснабанк».
- По итогам маркетинговых программ платежной системы «VISA International» Банк получил награду за «Лучшее рекламное освещение акций VISA».
- Банк осуществил привлечение синдицированного займа на сумму 50 млн. долларов США.
- Банк занял первое место в рейтинге 43 лучших пунктов обслуживания Western Union, находящихся на территории Казахстана.
- Банк стал членом Организации юридических лиц «Ассоциация налогоплательщиков Казахстана».

#### **2007 год**

- В январе 2007 года Банк создал дочернее предприятие «Tsesna International B.V.», являющееся компанией специального назначения, для привлечения финансовых ресурсов на международных рынках капитала и предоставления данных ресурсов Банку.



- Банком осуществлен дебютный выпуск еврооблигаций на сумму 125 млн. долларов США с купоном 9,875% и погашением в 2010 году.
- В состав Совета директоров избраны два независимых директора-нерезидента Республики Казахстан с большим опытом работы в таких международных финансовых институтах как HSBC и EBRD.
- Журнал «Euromoney» признал Цеснабанк одним из банков с лучшим менеджментом в Центральной, Восточной Европе и Центральной Азии в номинации «Best Managed Companies 2007».
- Банком подписано соглашение о синдицированном займе на сумму 54 млн. долларов США.
- Официально зарегистрировано представительство Банка в г. Москве, Россия.
- Банк удостоен номинации «Лучший пункт по качеству обслуживания» Регионального Представительства Компании «Western Union Financial Services, GmbH» по странам Средней Азии.

#### **2008 год**

- Банк принял участие в программе Фонда развития малого предпринимательства (ФРМП) по выделению денежных средств на поддержку малого и среднего бизнеса.
- АО «Цеснабанк» и АО «Государственная страховая корпорация по страхованию экспортных кредитов и инвестиций» подписали Меморандум о взаимном сотрудничестве.
- Уставный капитал Банка увеличен на 2 млрд. тенге.
- Банк успешно осуществил погашение синдицированного займа на сумму 16 млн. долларов США.
- Министерством образования и науки РК за активную благотворительную помощь Банк был удостоен премии «Меценат года – 2008».
- Банк подписал соглашения о партнерстве с Правительством РК, АО «Казына» и АО «Казахстанская Ипотечная Компания», на основании которого АО «Казына» разместило срочный банковский вклад для поддержания финансирования строительных объектов в г. Астане.

#### **2009 год**

- Банк успешно освоил средства второго транша Стабилизационной Программы финансирования проектов малого и среднего бизнеса, реализуемой через АО «Фонд развития предпринимательства «Даму».
- Успешно освоены средства двух траншей, выделенные через Фонд национального благосостояния «Самрук-Казына» в рамках программы рефинансирования ипотечных займов.
- Банк погасил часть внутренних долговых обязательств, а именно облигаций третьего выпуска объемом 5 млрд. тенге, сроком обращения 3 года и фиксированной купонной ставкой 8%, что составило 27% от объема размещенных на внутреннем рынке долговых ценных бумаг.
- Банк подписал Соглашение о кредитной линии с экспортно-кредитным агентством Канады Export Development Canada (EDC) на сумму \$13 млн. с целью финансирования экспорта оборудования канадских производителей в Республику Казахстан.
- Банк осуществил внедрение собственного Процессингового центра.
- Банком осуществлено успешное погашение синдицированного займа на сумму 16 млн. долларов США.
- Банк выбран в качестве расчётной организации на товарной бирже «Евразийская торговая система».
- В целях решения проблем на рынке недвижимости и своевременной организации финансирования завершения строительства объектов жилья между Банком и АО «Фонд национального благосостояния «Самрук-Казына» было заключено соглашение о взаимодействии между АО «Фонд национального благосостояния «Самрук-Казына» и банками второго уровня по решению проблем на рынке недвижимости.
- Банк осуществил обратный выкуп и аннулирование еврооблигаций на общую сумму 66 674 тыс. долларов США с целью оптимального распределения по времени погашений долговой нагрузки Банка.

### **2010 год**

- Банк осуществил плановое погашение выпуска 3-летних еврооблигаций на сумму 125 млн. долларов США.
- В мае 2010 года Банк получил разрешение на приобретение дочерней организации – АО «Дочерняя организация АО «Цеснабанк» страховая компания «Цесна Гарант», которая занимается страховой деятельностью.
- Банку присуждены награды ведущих мировых финансовых институтов, Citigroup и Commerzbank AG, за сотрудничество в области корреспондентских отношений и высокое качество платежей.
- Банк завершил проект по внедрению современного контакт-центра.
- Банк завершил внедрение SAP ERP.
- Банк получил разрешение на приобретение статуса крупного участника страховой компании Цесна Гарант.
- Банк увеличил уставный капитал на 5 млрд. тенге.

### **2011 год.**

- Цеснабанк вошёл в первую десятку банков второго уровня Республики Казахстан по размеру активов.
- Банк назван лучшим партнёром Системы денежных переводов «Лидер» по итогам 2010 г.
- Банк получил награду SAP Special Award for Quality за проект по внедрению SAP ERP.
- Банк получил статус Принципиального участника МПС VISA.
- Банку выдано разрешение на приобретение дочерней организации АО «Цесна Капитал» и согласие на приобретение статуса страхового холдинга АО «ДО АО «Цеснабанк» СК "Цесна Гарант". В ноябре 2011г. Банком приобретены на первичном рынке 267 050 шт. простых акций АО «Цесна Капитал», вследствие чего доля владения акциями данной компании возросла с 49% до 67,86%.
- Банк увеличил уставный капитал на 7 млрд. тенге.

### **2012 год**

- В январе уполномоченным органом произведена государственная регистрация выпуска объявленных акций Банка. Выпуск разделен на 77,5 млн. шт. простых и 2,5 млн. шт. привилегированных акций. Таким образом, Банк имеет возможность дополнительно разместить 50 млн. шт. простых акций.
- Банком выпущены и полностью размещены субординированные облигации первого, второго и третьего выпусков общим объемом 15 млрд. тг. по номинальной стоимости в рамках третьей облигационной программы.
- Банк вошел в список 100 ведущих компаний и лидеров мира ежегодного проекта британского журнала World Finance.
- Цеснабанк получил Золотой знак АО «Корпорация «Цесна».
- World Finance признал Цеснабанк Лучшим коммерческим банком Казахстана в 2012 г.
- Рейтинговое агентство Standard & Poor's изменило прогноз по рейтингам Банка с «Негативного» на «Стабильный», подтвердило долгосрочный кредитный рейтинг на уровне «В», повысило краткосрочный кредитный рейтинг до уровня «В» и рейтинг по казахстанской национальной шкале до уровня «kzBB+».

### **2013 год**

Банк и Евразийский банк развития (ЕАБР) подписали соглашение о возобновляемой кредитной линии на цели торгового финансирования в объеме 4 млн. долларов США сроком на 5 лет.

- В 2013г. Банком выпущены облигации объемом 52 млрд. тг. по номинальной стоимости, из которых размещено 26,1 млрд. тг.
- Увеличен уставный капитал на 6,3 млрд. тенге.

- В мае 2013 г. рейтинговое агентство Standard & Poor's подтвердило долгосрочный рейтинг Банка на уровне «В», изменив прогноз со «стабильного» на «позитивный» и подняв рейтинг по национальной шкале с «kzBB+» до «kzBBB-» в связи с повышением системной значимости Банка.
- Цеснабанк получил премию Международной Инвестиционной Организации «Инвестиционный ангел» в номинации «Наиболее динамично развивающийся казахстанский и иностранный банки». Банк получил номинацию «Успешно развивающийся бизнес» по итогам 2012 года в конкурсе «Предприниматель года 2012» компании «Эрнст энд Янг».
- Журнал Euromoney признал Банк «Лучшим банком Казахстана 2013 г.».
- Британское авторитетное издание The Banker признало Банк «Банком года в Казахстане».
- По итогам 2013 года Банка поднялся с 7-го на 6-е место в ТОП-10 БВУ РК по размерам активов с результатом 921 млрд. тг.

#### 2014 год

- АО «Фонд развития предпринимательства «Даму» по итогам сотрудничества в 2013 году отметил Цеснабанк наградой за достижение хороших результатов в реализации программы гарантирования кредитов в рамках I направления Программы «Дорожная карта бизнеса – 2020».
- По итогам февраля 2014 г. размеры активов Цеснабанка преодолели отметку в 1 триллион тенге
- Увеличен уставный капитал на 10 млрд. тенге.
- По итогам первого квартала 2014 г. Цеснабанк занял 5-ое место в ТОП-10 БВУ РК по размеру активов
- По итогам сотрудничества в 2013 году Банк отмечен наградой за исключительное качество платежных сообщений (US Dollar STP Excellence Award), направляемых через корреспондентский счет Цеснабанка в банке Deutsche Bank Trust Company Americas (США), являющемся одним из основных банков-корреспондентов Цеснабанка по платежам в долларах США.
- 18 июня 2014 г. рейтинговое агентство Standard & Poor's (S&P) повысило рейтинг Цеснабанка с «В» до «В+» (прогноз «Стабильный») в связи с повышением системной значимости банка, а также улучшило рейтинг по национальной шкале с «kzBBB-» до «kzBBB».
- В июне 2014г. Банк увеличил уставный капитал на 5 млрд. тенге, который составил 56,3 млрд. тенге;
- Журнал Euromoney признал Цеснабанк Лучшим банком Казахстана 2014 г.;
- В сентябре 2014 г. Цеснабанк получил награду «Лучшего партнера 2014 года» в номинации «Качество» от ТОО «Первое кредитное бюро».

АО «Цеснабанк» – первый коммерческий банк Казахстана с головным офисом в г. Астане. Цеснабанк был основан в 1992 году в г. Целинограде. За 22 год Банк стал узнаваемым, стабильным, динамично развивающимся финансовым институтом. С момента основания Банк придерживается принципов универсальности и эффективности, удовлетворяя индивидуальные потребности каждого клиента в широком спектре банковских услуг. Заслуженную репутацию надежного и устойчивого финансового учреждения признали как клиенты банка в Казахстане, так и его партнёры за рубежом.

Цеснабанк обеспечивает доступность и достоверность информации для потенциальных инвесторов, клиентов и других заинтересованных лиц.

Дальнейшую стратегию развития Банк видит в сохранении устойчивых позиций на финансовом рынке, а также постоянном повышении качества предоставляемых услуг и обслуживания клиентов.

Цеснабанк оказывает широкий спектр банковских услуг, в числе которых открытие и обслуживание текущих счетов, международных пластиковых карт VISA, открытие и

ведение срочных вкладов, кредитование физических и юридических лиц, денежные переводы, услуги сейфового депозитария, кастодиальные услуги и др.

В настоящее время филиальная сеть Банка представлена 22 филиалами и более чем 130 пунктами обслуживания клиентов по всему Казахстану.

**Основными целями создания и деятельности Банка являются:**

- содействие формированию и дальнейшему развитию рыночной экономики в Казахстане;
- осуществление финансовой деятельности, способствующей становлению и развитию различных отраслей, секторов экономики и социальной сферы;
- осуществление и расширение спектра, а также качества банковских услуг в соответствии с международными нормами, стандартами и законодательством Республики Казахстан.

**4. Сведения о наличии рейтингов от международных и/или отечественных рейтинговых агентств, присвоенных эмитенту и/или его ценным бумагам.**

**Standard & Poor`s**

Долгосрочный кредитный рейтинг эмитента: **B+** Краткосрочный кредитный рейтинг эмитента: **B**  
Прогноз: **Стабильный**

Рейтинг по национальной шкале: **kzBBB**

Рейтинг облигаций десятого, одиннадцатого, двенадцатого, шестнадцатого и семнадцатого выпусков в пределах третьей облигационной программы – TSBNb18, TSBNb19, TSBNb20, TSBNb24, TSBNb25 (KZP10Y03E083, KZP11Y05E086, KZP12Y10E084, KZP16Y03E080, KZP17Y05E083): **B+**

**АО «Рейтинговое агентство РФЦА»**

Долгосрочный рейтинг субординированных облигаций второго и четвертого выпусков в пределах второй облигационной программы,– TSBNb8, TSBNb10 (KZP02Y07C366, KZP04Y07C362), а также первого, второго, третьего, шестого–девятого и тринадцатого–пятнадцатого выпусков субординированных облигаций в пределах третьей облигационной программы – TSBNb11–TSBNb20, TSBNb21–TSBNb23 (НИН, KZP01Y07E083, KZP02Y07E081, KZP03Y07E089, KZP06Y07E082, KZP07Y10E084, KZP08Y15E081, KZP09Y07E086, KZP10Y03E083, KZP11Y05E086, KZP12Y10E084, KZP13Y07E088, KZP14Y07E086, KZP15Y07E083): **BBB1**.

Краткосрочный рейтинг данных долговых обязательств: **P2**

Долгосрочный кредитный рейтинг эмитента: **A3**, краткосрочный рейтинг эмитента: **P2**

Прогноз: **Стабильный**

**ТОО «Рейтинговое Агентство «Эксперт РА Казахстан»**

Рейтинг надежности облигаций с первого по пятый выпуски в пределах четвертой облигационной программы, TSBNb26–TSBNb30 (KZP01Y07E760, KZP02Y08E766, KZP03Y09E762, KZP04Y10E768, KZP05Y10E765): **A+**

Рейтинг кредитоспособности эмитента: **A+**

**5. Сведения о лицензиях, на основании которых эмитент осуществляет свою деятельность.**

Информация представлена в п.2.

**6. Наименования, даты регистрации, юридические и фактические адреса (места нахождения) всех филиалов и представительств эмитента.**

АО «Цеснабанк» имеет обширную филиальную сеть практически во всех регионах Казахстана и насчитывает 22 филиала. Имеет также 2 представительства: в Республике Казахстан (г. Астана) и в Объединенных Арабских Эмиратах (г. Дубаи)

Наименование	Дата регистрации (перерегистрации)	Место нахождения и почтовый адрес
Акмолинский филиал АО «Цеснабанк»	20.06.2005г.	Республика Казахстан, г. Кокшетау, ул. Ауэзова,151
Актюбинский филиал АО «Цеснабанк»	02.03.2006г.	Республика Казахстан, г. Актобе, ул. Братьев Жубановых, 278 А

Наименование	Дата регистрации (перерегистрации)	Место нахождения и почтовый адрес
Алматинский филиал АО «Цеснабанк»	25.07.93г. (07.06.04г.)	Республика Казахстан, г. Алматы, пр. Аль – Фараби,15
Алматинский областной филиал АО «Цеснабанк»	24.09.2007г.	Алматинская обл., Карасайский район, с/о Таусамалы, село Шугыла, мкр-н Таусамалы, уч. 98
Атырауский филиал АО «Цеснабанк»	09.01.2006г. (27.08.07г.)	Республика Казахстан, г. Атырау, ул. Абая, 28б
Восточно-Казахстанский филиал АО «Цеснабанк»	14.01.05г.	Республика Казахстан, г. Усть - Каменогорск, ул. Кабанбай батыра, 120/1
Жамбылский филиал АО «Цеснабанк»	14.05.2007г.	Республика Казахстан, г. Тараз, ул. Айтеке би, 56-58
Западно – Казахстанский филиал АО «Цеснабанк»	12.12.2006г.	Республика Казахстан, г. Уральск, ул. г.Караша, 31
Карагандинский филиал АО «Цеснабанк»	21.05.04г.	Республика Казахстан, г. Караганда, ул. Чкалова, 7/4
Костанайский филиал АО «Цеснабанк»	31.05.96г. (30.04.04г.)	Республика Казахстан, г. Костанай, ул. Дулатова, 58
Кызылординский филиал АО «Цеснабанк»	05.06.2007г.	Республика Казахстан, г. Кызылорда, ул. Желтоксан, дом 42
Мангистауский филиал АО «Цеснабанк»	17.01.2006г.	Республика Казахстан, г. Актау, м-н 15, 67а
Павлодарский филиал АО «Цеснабанк»	26.06.97г. (29.04.04г.)	Республика Казахстан, г. Павлодар, ул. Академика Сатпаева,154
Северо-Казахстанский филиал АО «Цеснабанк»	12.01.2005 (09.11.07г.)	Республика Казахстан г. Петропавловск, ул. Жабаева, 194а
Степногорский филиал АО «Цеснабанк»	26.06.97г. (19.04.04г.)	Республика Казахстан, Акмолинская обл., г. Степногорск, микрорайон 4, д. 86а
Столичный филиал АО «Цеснабанк»	20.07.04г. (23.10.12г.)	Республика Казахстан, г. Астана, ул. Сарайшык,5а, ВП-1
Талдыкорганский филиал АО «Цеснабанк»	01.02.2013г.	Республика Казахстан, Алматинская обл., г.Талдыкорган, ул.Г.Орманова, дом 10
Темиртауский филиал АО «Цеснабанк»	20.08.12г.	Республика Казахстан, Карагандинская область, г. Темиртау, пр.Республики, 41а
Филиал АО «Цеснабанк» г. Семей	21.11.2008г.	Республика Казахстан, г. Семей, ул. Интернациональная, 36а
Щучинский филиал АО «Цеснабанк»	26.03.2012г.	Акмолинская область, Бурабайский р-н, г. Щучинск, ул. Едомского,29
Южно – Казахстанский филиал АО «Цеснабанк»	22.12.2006г.	Республика Казахстан, г. Шымкент, ул. Желтоксан, 9/1
Экибастузский филиал	02.08.2010г.	Республика Казахстан, Павлодарская обл., г. Экибастуз, ул. Мәшһүр Жүсіп, 92/1
Представительство АО «Цеснабанк» в г. Астана, «Финансовый дом «Цесна»	25.03.11г.	Республика Казахстан, г. Астана, пр. Б.Момышулы 12, секция «Ж», Бизнес-центр «Меруерт-Тау»
Представительство АО «Цеснабанк» в Объединенных Арабских Эмиратах	23.07.2013г.	ОАЭ, г.Дубай, а/я 94687, Международный Финансовый Центр Дубай, Гейт Билдинг, 15этаж, офис 15073

## 7. Акционерный капитал.

Виды акций	Количество (шт.) по состоянию на 01.11.14г.
<b>Объявленные,</b> <i>в том числе:</i>	<b>80 000 000</b>
Простые	77 500 000
Привилегированные	2 500 000
<b>Размещенные,</b> <i>в том числе</i>	<b>43 800 000</b>
Простые	41 300 000
Привилегированные	2 500 000

Все акции оплачивались деньгами. Собственники акций, в том числе дочерние компании Банка, имеют все права в соответствии с законодательством Республики Казахстан и уставом Банка.

По состоянию на 01.11.14 г. выкупленных Банком акций не имеется. В собственности дочерней организации Банка – АО «Цесна Капитал» находятся 118 711 штук простых и 25 122 штук привилегированных акций Банка.

## 8. Избранные финансовые данные.

млн. тг.

	31.12.2011	31.12.2012	31.12.2013	30.09.2014
Активы	438 989	621 432	883 013	1 223 407
Обязательства	406 225	572 997	814 288	1 127 326
Уставный капитал* (оплаченные простые акции)	27 500	32 540	38 840	53 840
Уставный капитал* (оплаченные привилегированные акции)	2 500	2 500	2 500	2 500
Средневзвешенное количество простых акций (шт.)	22 402 695	28 802 751	32 148 242	38 134 258
Операционные доходы	21 599	39 827	51 463	54 615
Чистая прибыль	4 140	10 878	14 292	12 354
Прибыль на 1 простую акцию (тенге)	185	377	445	324
Размер дивидендов на одну привилегированную акцию (тенге)	100	100	100	100

\* - В соответствии с требованиями уполномоченного органа, без учета элиминирования.

Дивиденды по простым акциям в данных периодах не выплачивались.

## РАЗДЕЛ III. УПРАВЛЕНИЕ И АКЦИОНЕРЫ (УЧАСТНИКИ)

### 1. Структура органов управления эмитента.

Органами Банка являются:

1. Высший орган – Общее Собрание Акционеров;
2. Орган управления - Совет Директоров Банка;
3. Исполнительный орган – Правление Банка;

4. Контрольный орган - Служба внутреннего аудита, Служба комплаенс контроля.



#### 1) Общее собрание акционеров.

К исключительной компетенции **Общего собрания акционеров** относятся следующие вопросы:

- 1) внесение изменений и дополнений в Устав Банка или утверждение его в новой редакции;
- 2) утверждение Кодекса корпоративного управления, а также изменение и дополнение в него;
- 3) добровольная реорганизация и ликвидация Банка, в соответствии с действующим законодательством Республики Казахстан;
- 4) принятие решения об изменении количества объявленных акций Банка;
- 5) определение условий и порядка конвертирования ценных бумаг Банка, а также их изменение;
- 6) принятие решения о выпуске ценных бумаг, конвертируемых в простые акции Банка;
- 7) принятие решения об обмене размещенных акций одного вида на акции другого вида, определение условий и порядка такого обмена;
- 8) определение количественного состава и срока полномочий счетной комиссии, избрание ее членов и досрочное прекращение их полномочий;
- 9) определение количественного состава, срока полномочий Совета директоров Банка, избрание его членов и досрочное прекращение их полномочий, а также определение размера и условий выплаты вознаграждений и компенсации расходов членам Совета директоров за исполнение ими своих обязанностей;
- 10) определение аудиторской организации, осуществляющей аудит Банка;
- 11) утверждение годовой финансовой отчетности;
- 12) утверждение порядка распределения чистого дохода Банка за отчетный финансовый год, принятие решения о выплате дивидендов по простым акциям и утверждение размера дивиденда по итогам года в расчете на одну простую акцию Банка;
- 13) принятие решения о невыплате дивидендов по простым акциям Банка;
- 14) принятие решения о добровольном делистинге акций Банка;
- 15) принятие решения об участии Банка в создании или деятельности иных юридических лиц либо выходе из состава участников (акционеров) иных юридических лиц путем передачи (получения) части или нескольких частей активов, в сумме составляющих двадцать пять и более процентов от всех принадлежащих Банку активов;
- 16) определение формы извещения Банком акционеров о созыве Общего собрания акционеров и принятии решения о размещении такой информации в средствах массовой информации;
- 17) утверждение изменений в методику определения стоимости акции при их выкупе Банком и на неорганизованном рынке в соответствии с законодательством Республики Казахстан;
- 18) утверждение повестки дня Общего собрания акционеров;
- 19) определение порядка предоставления акционерам информации о деятельности Банка, в том числе определение средства массовой информации, если такой порядок не определен Уставом Банка;
- 20) введение и аннулирование «золотой акции»;

21) иные вопросы, принятие решений по которым в соответствии с законодательством Республики Казахстан и(или) Уставом отнесено к исключительной компетенции Общего собрания акционеров.

## **2) Совет Директоров**

Совет Директоров осуществляет общее руководство деятельностью Банка, за исключением решения вопросов, отнесенных законодательством и Уставом к исключительной компетенции Общего собрания акционеров.

К исключительной компетенции Совета Директоров относятся следующие вопросы:

- 1) определение приоритетных направлений деятельности Банка и стратегии развития Банка или утверждение плана развития Банка в случаях, предусмотренных законодательством Республики Казахстан;
- 2) принятие решения о созыве годового и внеочередного Общих собраний акционеров;
- 3) принятие решения о размещении (реализации), в том числе о количестве размещаемых (реализуемых) акций в пределах количества объявленных акций, способе и цене их размещения (реализации);
- 4) принятие решения о выкупе Банком размещенных акций или других ценных бумаг и цене их выкупа;
- 5) предварительное утверждение годовой финансовой отчетности Банка;
- 6) утверждение положений о комитетах Совета директоров;
- 7) определение условий выпуска облигаций и производных ценных бумаг Банка, а также принятие решения об их выпуске;
- 8) определение количественного состава, срока полномочий Правления, избрание его руководителя и членов, а также досрочное прекращение их полномочий;
- 9) определение размеров должностных окладов и условий оплаты труда и премирования руководителя и членов Правления;
- 10) определение количественного состава, срока полномочий службы внутреннего аудита, назначение его руководителя и членов, а также досрочное прекращение их полномочий, определение порядка работы службы внутреннего аудита, размера и условий оплаты труда и премирования работников службы внутреннего аудита;
- 11) назначение, определение срока полномочий корпоративного секретаря, досрочное прекращение его полномочий, а также определение размера должностного оклада и условий вознаграждения корпоративного секретаря;
- 12) определение размера оплаты услуг аудиторской организации за аудит финансовой отчетности, а также оценщика по оценке рыночной стоимости имущества, переданного в оплату акций Банка, либо являющегося предметом крупной сделки;
- 13) утверждение документов, регулирующих внутреннюю деятельность Банка, в том числе внутреннего документа, устанавливающего условия и порядок проведения аукционов и подписки ценных бумаг Банка, Бюджета, бизнес – планов и отчетов об исполнении бизнес – планов, структуры Банка ( за исключением документов, принимаемых Правлением в целях организации деятельности Банка);
- 14) принятие решения о создании и закрытии филиалов и представительств Банка и утверждение положений о них;
- 15) принятие решения о приобретении Банком десяти и более процентов акций (долей участия в капитале других юридических лиц, а также принятие решений по вопросам их деятельности);
- 16) принятие решений по вопросам деятельности, относящимся к компетенции общего собрания акционеров (участников) юридического лица, десять и более процентов акций (долей участия в уставном капитале) которого принадлежит Банку;
- 17) увеличение обязательств Банка на величину, составляющую десять и более процентов размера его собственного капитала;
- 18) определение информации о Банке или его деятельности, составляющей служебную, коммерческую или иную охраняемую законом тайну;



19) принятие решения о заключении крупных сделок и сделок, в совершении которых Банком имеется заинтересованность, а также сделок с лицами, связанными с Банком особыми отношениями;

20) утверждение правил об общих условиях проведения операций, в том числе документов по управлению банковскими рисками и собственным капиталом, использованию резервного капитала;

21) утверждение перечня и уровня существенности банковских операций и других сделок, для совершения которых требуется предварительное одобрение Совета Директоров;

22) утверждение внутренних правил Банка, определяющих:

а) структуру, задачи, функции и полномочия подразделений Банка ( в соответствии с требованиями законодательства Республики Казахстан);

б) структуру, задачи, функции и полномочия службы внутреннего аудита, кредитного комитета и других, постоянно действующих органов (комитетов), в том числе комитетов Совета Директоров;

в) полномочия должностных лиц и работников Банка при осуществлении ими сделок от его имени и за его счет;

23) иные вопросы, предусмотренные Законом Республики Казахстан «Об акционерных обществах» и(или) Уставом Банка, не относящиеся к исключительной компетенции Общего собрания акционеров.

### **3) Правление Банка**

Правление Банка является коллегиальным исполнительным органом Банка и осуществляет руководство его текущей деятельностью. Правление выполняет решения Общего собрания акционеров и Совета Директоров, действует от имени Банка, представляет его интересы, совершает сделки в порядке, установленном законодательством Республики Казахстан.

Правление осуществляет следующие функции:

1) разрабатывает и вносит на обсуждение Совета директоров Банка Стратегию развития Банка;

2) предварительно обсуждает все вопросы, подлежащие рассмотрению Советом директоров и Общим собранием акционеров Банка, за исключением вопросов, относящихся к исключительной компетенции Совета директоров и Общего собрания акционеров, подготавливает в связи с этим необходимые документы, организует выполнение решений Совета директоров и Общего собрания акционеров;

3) утверждает внутренние документы, разработанные в целях организации деятельности Банка, в том числе утверждает внутренние правила Банка, определяющие структуру, задачи, функции и полномочия подразделений Банка, за исключением документов и правил, утверждение которых отнесено законодательством и настоящим Уставом к компетенции иных органов Банка;

4) утверждает план капитальных вложений Банка;

5) представляет финансовую отчетность (бухгалтерский баланс, отчет о доходах и расходах, отчет о движении денег и иную отчетность в соответствии с законодательством Республики Казахстан о бухгалтерском учете и финансовой отчетности) Совету директоров и Общему собранию акционеров в порядке, определенном законодательством Республики Казахстан и настоящим Уставом;

6) рассматривает вопросы организации кредитования, расчетов, кассового обслуживания, сохранности денег и ценностей, учета и отчетности, внутрибанковского контроля, защиты интересов клиентов и других вопросов, связанных с операциями (сделками) Банка;

7) определяет размеры (устанавливает лимиты) займов (гарантий, поручительств), предоставляемых Банком третьим лицам в соответствии с внутренними документами Банка, за исключением вопросов, отнесенных к исключительной компетенции иных органов Банка;

8) принимает решения о назначении (избрании) первых руководителей филиалов и представительств Банка в порядке, установленном законодательством Республики Казахстан, решает вопросы подбора, расстановки, подготовки и переподготовки персонала Банка;

9) утверждает штатную численность Банка, утверждает правила внутреннего трудового распорядка, внутренние правила, регламентирующие наложение взысканий и предоставление поощрений в пределах его компетенции;

10) осуществляет иные функции, не противоречащие законодательству Республики Казахстан, настоящему Уставу, и не отнесенные к компетенции других органов Банка.

**4) Служба Внутреннего Аудита** образована с целью осуществления контроля финансово-хозяйственной деятельности Банка и представлена Департаментом аудита.

Служба внутреннего аудита осуществляет свою деятельность в соответствии с требованиями законодательства Республики Казахстан и внутренними документами, регламентирующими деятельность службы внутреннего аудита в Банке.

Работники службы внутреннего аудита не могут быть избраны в состав Совета Директоров и Правления.

Служба внутреннего аудита непосредственно подчиняется Совету директоров и отчитывается перед ним о своей работе.

Служба внутреннего аудита вправе в любое время по собственной инициативе, по решению Общего собрания акционеров, Совета директоров проводить проверки с целью контроля финансово-хозяйственной деятельности Банка.

**5) Служба Комплаенс контроля:**

Основными задачами Службы являются:

- 1) снижение вероятности возникновения расходов (убытков) у Банка;
- 2) минимизация репутационных и правовых рисков Банка;
- 3) обеспечение выполнения всеми работниками Банка требований законодательства Республики Казахстан, внутренних документов Банка;
- 4) обеспечение построения в Банке единой системы управления комплаенс – риском и их эффективного взаимодействия;
- 5) оказание содействия руководству Банка в эффективности управления комплаенс – риском.

## 2. Члены Совета Директоров.

ФИО, год рождения члена Совета Директоров	Занимаемые должности в настоящее время и за последние три года в хронологическом порядке	Доля участия в уставном капитале Эмитента, %	Доля участия в уставном капитале дочерних и зависимых организаций, %
Еденбаев Еркегали Серикович, 1975г.	<ul style="list-style-type: none"> <li>▪ Председатель Совета Директоров АО «Цеснабанк» (с 29.04.08г. по настоящее время);</li> <li>▪ Председатель Правления АО «Корпорация «Цесна» (с 01.03.08г. по настоящее время);</li> <li>▪ Независимый Директор АО «КазАгроФинанс» (с 30.12.09г. по 13.02.14г.);</li> <li>▪ Член Совета Директоров АО «Корпорация «Цесна» (с 05.10.10г. по настоящее время);</li> <li>▪ Председатель Совета Директоров АО «Цесна Капитал» (с 01.02.11г. по 30.05.14г.);</li> <li>▪ Председатель Совета Директоров АО «Финансовый холдинг «Цесна» (с 10.10.12 года по настоящее время);</li> <li>▪ Член Совета Директоров АО «Концерн «Цесна-Астык» (с 29.12.12 года по настоящее время).</li> </ul>	-	-
Жақсыбек Дәурен Әділбекұлы, 1978г.	<ul style="list-style-type: none"> <li>▪ Председатель Правления АО «Цеснабанк» (с 22 ноября 2006г. по настоящее время);</li> <li>• Член Совета Директоров АО «Концерн «Цесна-Астык» (с 29.12.2012 г. – по настоящее время);</li> <li>• Член Совета Директоров АО «Цесна Капитал» (с 31.01.11г. по 01.06.2014г.);</li> <li>• Председатель Совета Директоров АО «Цесна Капитал (с 02.06.2014г. по настоящее время »</li> </ul>	-	-

ФИО, год рождения члена Совета Директоров	Занимаемые должности в настоящее время и за последние три года в хронологическом порядке	Доля участия в уставном капитале Эмитента, %	Доля участия в уставном капитале дочерних и зависимых организаций, %
	<ul style="list-style-type: none"> <li>▪ Председатель Совета Директоров АО «Дочерняя организация «АО «Цеснабанк» Страховая компания «Цесна Гарант» (с 15.09.09г. по настоящее время);</li> <li>▪ Член Совета Директоров АО «Корпорация «Цесна» (с 31.08.07г. по настоящее время);</li> <li>▪ Член Совета Директоров АО «Цеснабанк» (с 22.04.05г. по настоящее время);</li> <li>▪ Председатель Наблюдательного Совета ТОО «Медет – Холдинг» (с 04.05.05г. по 31.01.13г.);</li> <li>▪ Член Наблюдательного Совета ТОО «Медет-Холдинг» (с 01.02.13 года по настоящее время);</li> <li>▪ Председатель Палаты Предпринимателей г. Астаны (с 28.10.13г. по настоящее время);</li> <li>▪ Председатель Наблюдательного Совета ДО АО «Цеснабанк» ТОО «ОУСА ЦЕСНА» (с 11.02.13г. по настоящее время);</li> <li>▪ Председатель Наблюдательного Совета ТОО «NAN-Grain Group» (с 14.07.2014 по настоящее время)</li> </ul>		
Мещеряков Николай Ильич, 1956г.	<ul style="list-style-type: none"> <li>• Член Совета Директоров АО «Цеснабанк» (с 21.11.08г. по настоящее время);</li> <li>• Председатель Правления ТОО «Концерн «Цесна – Астык» (с 15.02.99г. по 28.12.12г.);</li> <li>• Член Совета Директоров АО «Корпорация «Цесна» (с 31.08.07г. по настоящее время);</li> <li>• Член Совета Директоров АО «Голд Продукт» (с 29.08.08г. по настоящее время);</li> <li>• Председатель Совета Директоров АО «Атамекен – Агро» (с 22.09.09г. по настоящее время);</li> <li>• Председатель Совета Директоров АО «Концерн «Цесна-Астык» (с 29.12.2012 года по настоящее время);</li> <li>• Генеральный директор ТОО «NAN-Grain Group» (с 14.07.2014 по настоящее время)</li> </ul>	0,0001	-
Фогель Виктор Генрихович, 1948г.	<ul style="list-style-type: none"> <li>▪ Член Совета Директоров АО «Цеснабанк» (с 17.12.98г. по настоящее время);</li> <li>▪ Первый заместитель Председателя Правления ТОО «Газета «Инфо-Цес» (с 27.06.05г. по настоящее время);</li> <li>▪ Председатель Правления ТОО «Медет-Холдинг» (с 01.02.06г. по настоящее время);</li> <li>▪ Член Совета Директоров АО «Финансовый холдинг «Цесна» (с 10.10.2012 года по настоящее время)</li> </ul>	0,0001	-

ФИО, год рождения члена Совета Директоров	Занимаемые должности в настоящее время и за последние три года в хронологическом порядке	Доля участия в уставном капитале Эмитента, %	Доля участия в уставном капитале дочерних и зависимых организаций, %
Бабаян Эдуард Гегенович, 1956г.	<ul style="list-style-type: none"> <li>▪ Член Совета Директоров – независимый Директор АО «Цеснабанк» (с 04.06.07г. по настоящее время);</li> <li>▪ Член Совета Директоров – независимый директор АО «Корпорация «Цесна» (с 26.10.05г. по настоящее время);</li> <li>▪ Председатель Наблюдательного Совета ТОО «Футбольный клуб «Цесна» (с 01.07.09г. по 06.01.12г.);</li> <li>▪ Член Совета Директоров – Независимый Директор АО «ДО АО «Цеснабанк» СК «Цесна Гарант» (с 23.08.10г. по настоящее время);</li> <li>▪ Советник генерального директора ТОО «Футбольный клуб «Кайрат» (с 09.01.12г. по настоящее время);</li> <li>▪ Член Совета Директоров АО «Финансовый Холдинг «Цесна» (с 10.10.12г. по настоящее время)</li> </ul>	-	-
Сатылганов Кайрат Алпамышович, 1965г.	<ul style="list-style-type: none"> <li>▪ Член Совета Директоров – независимый Директор АО «Цеснабанк» (с 24.04.13г. по настоящее время);</li> <li>▪ Председатель Правления АО «Холдинговая группа «АЛМЭКС» (с 26.12.05г. по 01.12.12г. );</li> <li>▪ Главный финансовый директор ТОО «Roxi Petroleum Kazakhstan» (с 08.01.13г. по настоящее время)</li> <li>▪ Независимый директор Совета Директоров АО "Цесна Капитал" (с 31.05.2014 по настоящее время)</li> </ul>	-	-

Размер вознаграждения членам Совета Директоров Банка за последний год составил 46 244 тыс. тг.

### 3. Исполнительный орган эмитента.

ФИО, год рождения члена Правления	Занимаемые должности в настоящее время и за последние три года	Доля в уставном капитале Эмитента, %	Доля участия в уставном капитале дочерних и зависимых организаций, %
Жаксыбек Дәурен Әділбекұлы, 1978г.	<ul style="list-style-type: none"> <li>• Председатель Правления АО «Цеснабанк» (с 22 ноября 2006г. по настоящее время);</li> <li>• Член Совета Директоров АО «Концерн «Цесна-Астык» (с 29.12.2012 г. – по настоящее время);</li> <li>• Член Совета Директоров АО «Цесна Капитал» (с 31.01.11г. по 01.06.2014г.);</li> </ul>	-	-

ФИО, год рождения члена Правления	Занимаемые должности в настоящее время и за последние три года	Доля в уставном капитале Эмитента, %	Доля участия в уставном капитале дочерних и зависимых организаций, %
	<ul style="list-style-type: none"> <li>▪ Председатель Совета Директоров АО «Цесна Капитал (с 02.06.2014г. по настоящее время »</li> <li>▪ Председатель Совета Директоров АО «Дочерняя организация «АО «Цеснабанк» Страховая компания «Цесна Гарант» (с 15.09.09г. по настоящее время);</li> <li>▪ Член Совета Директоров АО «Корпорация «Цесна» (с 31.08.07г. по настоящее время);</li> <li>▪ Член Совета Директоров АО «Цеснабанк» (с 22.04.05г. по настоящее время);</li> <li>▪ Председатель Наблюдательного Совета ТОО «Медет – Холдинг» (с 04.05.05г. по 31.01.13г.);</li> <li>▪ Член Наблюдательного Совета ТОО «Медет-Холдинг» ( с 01.02.13 года по настоящее время);</li> <li>▪ Председатель Палаты Предпринимателей г. Астаны ( с 28.10.13г. по настоящее время);</li> <li>▪ Председатель Наблюдательного Совета ДО АО «Цеснабанк» ТОО «ОУСА ЦЕСНА» (с 11.02.13г. по настоящее время);</li> <li>▪ Председатель Наблюдательного Совета ТОО «NAN-Grain Group» (с 14.07.2014 по настоящее время)</li> </ul>		
Якупбаев Рустам Куатович, 1977г.	<ul style="list-style-type: none"> <li>▪ Первый заместитель Председателя Правления АО «Цеснабанк» (с 30.06.11г. по настоящее время);</li> <li>▪ Член Наблюдательного Совета ДО АО «Цеснабанк» ТОО «ОУСА ЦЕСНА» (с 11.02.13г. по настоящее время)</li> </ul>	-	-
Бойко Ольга Алексеевна, 1957г.	<ul style="list-style-type: none"> <li>▪ Заместитель Председателя Правления АО «Цеснабанк» (с 06.02.09г. по настоящее время);</li> </ul>	-	-
Батырбекова Жамила Болатовна, 1977г.	<ul style="list-style-type: none"> <li>▪ Заместитель Председателя Правления АО «Цеснабанк» (с 03.11.14г. по настоящее время);</li> <li>▪ Управляющий Директор - Член Правления АО «Цеснабанк» (с 01.09.09г. по 02.11.14г.)</li> </ul>	-	-
Мухамбетов Марат Мейрманович, 1960г	<ul style="list-style-type: none"> <li>▪ Заместитель Председателя Правления (с 04.03.13г. по настоящее время);</li> <li>▪ Советник Председателя Правления АО «Цеснабанк» (с 01.06.12г. по 03.03.13г.);</li> <li>▪ Управляющий директор АО «Холдинговая группа « АЛМЭКС» (с 01.04.11г. по 01.06.12г.);</li> </ul>	-	-
Нургазин Мурат Маралович, 1973г.	<ul style="list-style-type: none"> <li>▪ Заместитель Председателя Правления АО «Цеснабанк» (с 03.12.10г. по настоящее время);</li> </ul>	-	-

ФИО, год рождения члена Правления	Занимаемые должности в настоящее время и за последние три года	Доля в уставном капитале Эмитента, %	Доля участия в уставном капитале дочерних и зависимых организаций, %
Ордабаев Галым Жуманович, 1955г.	<ul style="list-style-type: none"> <li>▪ Заместитель Председателя Правления АО «Цеснабанк» (с 23.10.06г. по настоящее время);</li> <li>▪ Председатель Совета Директоров АО «Авиакомпания «Ак Сункар» (с 25.12.08г. по настоящее время);</li> <li>▪ Член Наблюдательного Совета ДО АО «Цеснабанк» ТОО «ОУСА Цесна» (с 11.02.13 г. по настоящее время)</li> </ul>	-	-
Сейтбеков Айдар Лесбекович, 1965г.	<ul style="list-style-type: none"> <li>▪ Заместитель Председателя Правления (с 01.07.14г. по настоящее время);</li> <li>▪ Советник Председателя Правления Аппарата Председателя Правления (с 19.05.2014г. по 30.06.2014г.);</li> <li>▪ Управляющий директор по инновационным технологиям АО «КазЭУ им. Т.Рыскулова» (с 01.06.11г. по 30.04.14г.</li> </ul>	-	-
Таджияков Ержан Бисенгалиевич, 1975г.	<ul style="list-style-type: none"> <li>▪ Заместитель Председателя Правления (с 02.09.13г. по настоящее время);</li> <li>▪ Управляющий директор, Член Правления HSBC BANK KAZAKHSTAN (с 01.11.10 г. по 29.08.13 г.)</li> </ul>	-	-
Туксайтов Канат Таупекович, 1964г.	<ul style="list-style-type: none"> <li>▪ Заместитель Председателя Правления АО «Цеснабанк» (с 03.11.14г. по настоящее время)</li> <li>▪ Управляющий Директор АО «Цеснабанк» (с 25.05.12г. по 02.11.14г.)</li> <li>▪ Служба в органах внутренних дел Республики Казахстан (с 18.11.87г. по 06.04.12г.)</li> </ul>	-	-
Шаймерденова Сауле Сансызбаевна, 1968г.	<ul style="list-style-type: none"> <li>▪ Заместитель Председателя Правления АО «Цеснабанк» (с 03.11.14г. по настоящее время);</li> <li>▪ Управляющий Директор - Член Правления АО «Цеснабанк» (с 03.02.09г. по 02.11.14г.).</li> </ul>	-	-

Размер вознаграждения членам исполнительного органа эмитента за последний год составил 719 438 тыс. тг.

#### 4. Организационная структура.

##### 1) Организационная структура

Схема организационной структуры Банка дана в **Приложении 3** к данному инвестиционному Меморандуму.

Структура АО «Цеснабанк» включает головной Банк, 22 филиалов, 2 представительства. Филиалы Банка представлены практически во всех регионах Республики Казахстан, что позволяет качественно и своевременно предоставлять населению все виды банковских услуг.

2) Данные о структурных подразделениях головного Банка и их руководителях представлены в таблице:

<b>Правление</b>	<b>Фамилия, имя, отчество, год рождения</b>
Председатель Правления	Жаксыбек Дэурен Әділбекұлы, 1978г
Первый Заместитель Председателя Правления	Якупбаев Рустам Куатович, 1977 г.
Заместитель Председателя Правления	Бойко Ольга Алексеевна, 1957г.
Заместитель Председателя Правления	Батырбекова Жамила Болатовна, 1977г.
Заместитель Председателя Правления	Мухамбетов Марат Мейрманович, 1960г
Заместитель Председателя Правления	Нургазин Мурат Маралович, 1973г.
Заместитель Председателя Правления	Ордабаев Галым Жуманович, 1955г
Заместитель Председателя Правления	Сейтбеков Айдар Лесбекович, 1965г.
Заместитель Председателя Правления	Таджияков Ержан Бисенгалиевич, 1975г
Заместитель Председателя Правления	Туксаитов Канат Таупекович, 1964г.
Заместитель Председателя Правления	Шаймерденова Сауле Сансызбаевна, 1968г.
<b>Руководство</b>	<b>Фамилия, имя, отчество, год рождения</b>
Управляющий Директор	Алибаев Айдар Зейноллаевич, 1971г.
Управляющий Директор	Сейтов Жанат Молдахасымович, 1963г.
Управляющий Директор	Абдулина Мадина Рахимжановна, 1980г.
Управляющий Директор	Ли Дмитрий Альбертович, 1977г.
Управляющий Директор	Рахманов Кайрат Асылханович, 1965г.
Управляющий Директор - Главный бухгалтер	Багаутдинова Наталья Марковна, 1967г.
Управляющий Директор	Нургалиев Алмас Максатович, 1974 г.
Управляющий Директор	Стаменкович Джордже, 1974 г.
Управляющий Директор	Баишева Балжан Канатовна, 1973г.
Управляющий Директор	Захаров Захар Владимирович, 1977г.
Управляющий директор	Кембаев Галымжан Бекетович, 1969г.
Управляющий директор - Директор департамента	Китапбаев Альнур Жанайдарович, 1983г.
Управляющий директор - Директор департамента	Толеубаев Назар Елтаевич, 1972г.
Исполнительный Директор – Главный комплаенс - контролер	Токтабаянов Ержан Галимович, 1979г.
Исполнительный Директор	Шаянов Серик Усербекович, 1964г.
Исполнительный Директор	Акжанов Абдыкарым Арынович, 1957г.
<b>Региональная Дирекция</b>	<b>Фамилия, имя, отчество, год рождения</b>
Управляющий Директор – Директор Карагандинского филиала	Возный Владимир Александрович, 1956г.
Управляющий Директор – Директор Актюбинского филиала	Прманов Жорабек Акимбекович, 1970г.
Управляющий Директор – Директор Акмолинского филиала	Максут Нурлан Махсутулы, 1961г.
Управляющий Директор – Директор Восточно – Казахстанского филиала	Отарбеков Бахыт Джумагельдиевич, 1951 г.
<b>Наименование подразделения</b>	<b>ФИО руководителя подразделения, год рождения</b>
Департамент финансового мониторинга	Ложкина Татьяна Анатольевна, 1966г.
Департамент аудита	Елемесов Ербол Елемесулы, 1981 г.
Департамент комплаенс контроля	Шакиров Даурен Кабланович, 1977г.
Департамент стратегии и анализа	вакансия
Аппарат Председателя Правления	Абильдина Айнура Каригуловна, 1979г.
Департамент по управлению человеческими ресурсами	Абдушева Куралай Кенжебековна, 1978г.
Департамент розничного кредитования	Дюсенов Канат Каирбекович, 1979г.
Департамент розничных депозитных продуктов	Джалмуратова Асемгуль Еслямгалиевна, 1978г.
Департамент правового мониторинга и анализа	Токтабаянов Ержан Галымович, 1979г.
Департамент бухгалтерского учета и отчетности	Багаутдинова Наталья Марковна, 1967г. - Управляющий Директор - Главный бухгалтер

Департамент Казначейства	Толеубаев Назар Елтаевич, 1972г. – Управляющий Директор – Директор Департамента
Департамент финансовых и операционных рисков	Палаткина Оксана Александровна, 1975г.
Департамент кредитных рисков стандартных продуктов	вакансия
Департамент кредитных рисков бизнес проектов	вакансия
Департамент эксплуатации информационных систем	Абрамова Анна Дмитриевна, 1967г.
Департамент инновационных технологий	Тажеденов Данияр Олжабекович, 1979г.
Департамент развития информационных систем	Тлешпаев Даурен Изатович, 1984г.
Департамент по работе с государственными и иностранными компаниями	Абдуселимов Янис Абдуселимович, 1982г.
Департамент кредитного анализа	Атарбаев Темирлан Муратханович, 1983г.
Департамент проектного финансирования	Аяпбергенов Тимур Жанболович, 1984г.
Департамент поддержки и развития корпоративного бизнеса	Байзакова Алия Сабитовна, 1974г.
Департамент малого и среднего бизнеса	Турсунханов Мурат Наурызбаевич, 1981г.
Департамент маркетинга	Жакежанов Улан Юсупович, 1972г.
Департамент центрального миддл - офиса	Кусаинов Жанат Тимербекевич, 1979г.
Департамент залогового обеспечения	Бисенгалиева Самал Есенгелдиевна, 1974г.
Департамент международных отношений №2	Ахметова Айгуль Алмасовна, 1970г.
Департамент международных отношений №1	вакансия
Департамент безопасности	Мұқайсанов Марат Әскербекұлы, 1971г.
Департамент информационной безопасности	Стаменкович Джордже, 1974г.
Департамент банковских карточек	Кенесбаева Динара Жумагалиевна, 1977г.
Департамент управления бизнес - процессами	Байгабатов Олжас Асанович, 1975г.
Департамент бюджетирования и анализа	Курманов Олжас Каирбекович, 1981г.
Департамент по работе с проблемными долгами	Ким Сергей Эдуардович, 1972г.
Департамент регионального финансирования	Саимов Алибек Шоканович, 1983г.
Департамент центрального бэк - офиса	Гречаникова Татьяна Борисовна, 1967г.
Департамент регионального развития филиалов	Капарова Ботагоз Жомартовна, 1977г.
Административный департамент	Тургумбаев Мансур Нуржанович, 1987г.
Операционный департамент	Есенжанова Айгерим Амангельдиевна, 1972г.
Юридический департамент	Зеленина Элина Эдуардовна, 1960г.
Департамент претензионно – исковой работы	Тырттыкаева Сая Женисовна, 1979 г.
Управление финансового мониторинга	вакансия
Управление контроля и отчетности ДФМ	Песковая Татьяна Николаевна, 1971г.
Управление методологии ДФМ	Мукашева Гулдана Сапаргаликызы, 1974г.
Управление аудита филиальной сети	Муслимов Арман Бакытжанович, 1986г.
Управление аудита подразделений головного банка	Омаров Айдос Габдуллаевич, 1979г.
Управление аудита дочерних компаний	Рахишев Адал Алшынбаевич, 1989г.
Управление аудита информационных технологий	Воробьев Владислав Александрович, 1986г.
Управление мониторинга и методологии аудита	Жансыкбаев Арыстанбек Дюсембаевич, 1978г.
Управление комплаенс рисков	вакансия
Управление методологии комплаенс контроля	Лим Максим Валерьевич, 1985г.
Управление стратегического развития	Мустафина Алия Таукешевна, 1978г.
Управление эффективности банковской деятельности	Дисюпова Салтанат Орашевна, 1980г.
Управление автоматизации	Асанова Алия Оналбаевна, 1982г.
Управление документооборота и контроля	Молдашева Асел Аяпбергеновна, 1978г.
Управление учета персонала	Ахметова Анар Саттаровна, 1979г.



Управление развития персонала	Уалиева Гульжан Хамитовна, 1974г.
Управление оптимизации и банковских технологий и бизнес-процессов	Байжанова Айгуль Амангельдиевна, 1972г.
Управление закупок	Алимжанова Гульжан Кажмукановна, 1983г.
Управление кредитования физических лиц	Садвокасова Айнагуль Булатовна, 1984г.
Управление микрофинансирования	Оспанова Жанна Мутзаровна, 1981г.
Управление сопровождения розничного кредитования	Бухарбай Жанна Кабдрашевна, 1978г.
Управление автокредитования	Касым Азамат Жаксыгельдыулы, 1983г.
Управление беззалоговых кредитов	Уразниязова Раушан Бауржановна, 1982г.
Управление внутрибанковских операций	Жамекова Айгуль Газизовна, 1974г.
Управление налогового администрирования	Мустафин Азамат Серикович, 1984г.
Управление методологии и автоматизации бухучета	Амирбеков Ербол Бейбутович, 1981г.
Управление регуляторной и статистической отчетности	Кабидолданова Гульмира Жексенбаевна, 1971г.
Управление консолидированной отчетности	Ибраева Гульжан Шахмуратовна, 1977г.
Управление контроля и ведения ГК	Бровко Анатолий Анатольевич, 1982г.
Управление дилинга	Рубанов Артем Вячеславович, 1979г.
Управление ликвидности	Кобжанов Санджар Жетписбаевич, 1986г.
Управление инвестиционного финансирования	Ладыгина Ольга Алексеевна, 1953г.
Управление продаж	вакансия
Управление финансовых рисков	Усорова Нелли Дуйсеновна, 1981г.
Управление операционных рисков	Ошаганов Руслан Малгаздарович, 1978г.
Управление ИТ рисков	Кабжанова Айнагуль Сейфуллаевна, 1975г.
Управление андеррайтинга	вакансия
Управление методологии и анализа	Макалкин Павел Александрович, 1980г.
Управление координации филиалов	Штеле Антонина Викторовна, 1982г.
Управление отраслевых рисков	Ракишев Рустем Маратович, 1984г.
Управление администрирования и контроля	Хабибуллин Мурат Камильевич, 1949г.
Управление «ИТ проектный офис»	вакансия
Управление информационно-технической инфраструктуры	Кобылкин Дмитрий Васильевич, 1964г.
Управление системной инфраструктуры	Торопов Дмитрий Михайлович, 1971г.
Управление сетевой и телекоммуникационной инфраструктуры	Әбдіхамит Әділет, 1985г.
Управление эксплуатации информационных систем	Абрамова Анна Дмитриевна, 1967г.
Управление эксплуатации фронтальных систем	Тельжанова Айнур Темиргалиевна, 1979г.
Управление системной интеграции	Сагимбеков Мади Абдумаликович, 1986г.
Управление WorkFlow	Тенизбаев Нурбол Нурлубаевич, 1983г.
Управление Интернет разработок	Ногаев Данияр Унербекович, 1984г.
Управление развития банковской системы	Бекпанов Галымжан Джалгаспекевич, 1983г.
Управление анализа и тестирования приложений	Балтабеков Дастан Сериктаевич, 1984г.
Управление развития вспомогательных систем	Волков Владислав Геннадьевич, 1977г.
Управление хранилищ данных	вакансия
Управление поддержки и развития корпоративного бизнеса	вакансия
Управление кредитования среднего бизнеса	Адилханова Асель Амантаевна, 1975г.
Управление кредитования малого бизнеса	Мухамедина Айнагуль Ниязбековна, 1982г.
Управление продаж	Русакова Христина Игоревна, 1982г.
Управление развития кредитных продуктов малого и среднего бизнеса	Зейнебаева Меруерт Аманжоловна, 1971г.
Управление по работе с государственными	Шаримова Алтынай Габитовна, 1978г.

программами	
Управление по связям с общественностью и рекламе	Кунопьянова Жибек Еркиновна, 1980г.
Управление оформления сделок	Кабиева Гульдана Сабыржановна, 1982г.
Управление мониторинга активов	Орымбаева Диана Жарасовна, 1981г.
Управление методологии и автоматизации операций	Тогысова Гульсим Абжетовна, 1971г.
Управление сопровождения ЭКД по бизнес-клиентам	Ержанова Гульнар Рашидовна, 1982г.
Управление залогового обеспечения корпоративного бизнеса	Мустафин Диаз Аскарбекович, 1980г.
Управление залогового обеспечения филиальной сети	Оразалиева Меруерт Улановна, 1979г.
Управление методологии и анализа	Билялова Жанна Тлектескызы, 1978г.
Управление финансовых институтов стран СНГ и Балтии	Тлепова Наталья Мусаевна, 1975г.
Управление международных финансовых институтов	Бакиров Нурбол Айдарбекович, 1983г.
Управление международного торгового финансирования	Рысбеков Жандос Маратулы, 1978г.
Управление обеспечения безопасности деятельности Головного Банка	Айткужинов Курмангазы Назымбекович, 1979г.
Управление технической безопасности	Куандыков Мурат Заудешович, 1963г.
Управление безопасности деятельности филиалов	Сакуов Асылхан Нуртазаевич, 1979г.
Управление контроля деятельности Службы инкассации филиалов	Энгельман Олег Иванович, 1973г.
Проектно – аналитическое управление	Рожковский Петр Петрович, 1974г.
Управление продвижения карточных продуктов	вакансия
Управление развития и методологии	Жахметова Бакыт Зарубековна, 1983г.
Управление карточных систем	Давыдова Анна Викторовна, 1980г.
Управление поддержки эквайринговой сети	Бондаренко Александр Николаевич, 1982г.
Управление карточных рисков и разрешения споров	Молдагалиев Ильяс Жайсанбекович, 1967г.
Управление карточных технологий	Омарова Малика Жангельдиновна, 1977г.
Управление контроллинга бизнес-процессов	Майданова Айгуль Жаксыбаевна, 1972г.
Управление бизнес процессами	Темирбулатова Акмарал Аbugалиевна, 1968г.
Управление общепанковской методологии	Тагабекова Салтанат Мерекеевна, 1968г.
Планово- экономическое управление	Лебекова Гульнар Тунгышалиевна, 1956г.
Управление банковского анализа и прогнозирования	Адилов Саят Канатович, 1984г.
Управление по работе с проблемными долгами в филиалах	Болатбаева Алмагуль Максutowна, 1972г.
Управление №1 регионального финансирования	Галиева Регина Шарпудиновна, 1983г.
Управление №2 регионального финансирования	Гильманова Наиля Минзагитовна, 1981г.
Управление №3 регионального финансирования	Камзина Людмила Хамитовна, 1978г.
Управление бэк – офиса корпоративного бизнеса	Избасарова Гульнара Сабетовна, 1969г.
Управление бэк – офиса малого и среднего бизнеса	Шортамбаева Айтжамал Дуабековна, 1972г.
Управление бэк – офиса розничного бизнеса	Намазшанова Дана Куанышевна, 1981г.
Управление развития филиальной сети	вакансия
Управление координации и поддержки деятельности филиалов	Мендыгалиев Арман Адилевич, 1981г.
Управление разработки и методологии	Битимбаева Гульнар Мухтаровна, 1980г.

операционных продуктов	
Управление сопровождения и администрирования операционных продуктов	Харина Ирина Владимировна, 1975г.
Административно-хозяйственное управление	Жумабекова Данара Есжановна, 1981г.
Управление продаж розничных продуктов	Сеитова Гульзат Рустемовна, 1980г.
Управление договорной работы	Мукашева Нургуль Тулеусеитовна, 1973г.
Управление правового сопровождения деятельности филиалов	Копыца Юлия Анатольевна, 1976г.
Управление правового обеспечения деятельности Головного банка	Есентемирова Баянсулу Тлектесовна, 1982г.
Управление платежных систем	Канажевская Валентина Вацлавовна, 1968г.
Управление поддержки и сопровождения	Цой Евгения Робертовна, 1979г.
Управление клиентского обслуживания	Кандак Айгуль Ербулатовна, 1980г.
Управление развития и сопровождения SAP	Арыстанов Серик Кудайбергенович, 1977г.
Управление по работе с клиентами	Тажибаева Ляззат Джумабаевна, 1981г.
Управление взыскания задолженности	Агманова Альмира Адильхановна, 1983г.
Управление правового сопровождения проблемных кредитов	Кусдавлетов Ирлан Дулатович, 1981г.
Управление по работе с дочерними компаниями	Жумадилаев Арысбай Жанадилович, 1973г.
Управление развития персонального сервиса	Сулейменова Алия Болатовна, 1981г.
Корпоративный центр «Запад»	Тналин Кайрат Елеубекович, 1985г.
Корпоративный центр «Восток»	Какимжанов Ахат Мухаметканович, 1977г.
Корпоративный центр по г. Астана	Гордиенко Любовь Валентиновна, 1974г.

#### Данные о руководителях филиалов, представительств:

Наименование филиала	ФИО директора филиала, год рождения
Акмолинский филиал АО «Цеснабанк»	Махсут Нурлан Махсутулы, 1961г.
Актюбинский филиал АО «Цеснабанк»	Прманов Жорабек Акимбекович, 1970г.
Алматинский филиал АО «Цеснабанк»	Махашов Жандос Каратаевич, 1978 г.
Алматинский областной филиал АО «Цеснабанк»	Рахманов Талгат Асилханович, 1969г.
Атырауский филиал АО «Цеснабанк»	Курмангалиев Арыстанбек Евгеньевич, 1974г.
Восточно-Казахстанский филиал АО «Цеснабанк»	Отарбеков Бахыт Джумагельдиевич, 1951 г.
Жамбылский филиал АО «Цеснабанк»	Доланбеков Галымжан Ануарович, 1978г.
Западно – Казахстанский филиал АО «Цеснабанк»	Алиманов Елдар Амангелдиевич, 1973г.
Карагандинский филиал АО «Цеснабанк»	Возный Владимир Александрович, 1956г.
Костанайский филиал АО «Цеснабанк»	Каракузиева Мира Асылбековна, 1977г.
Кызылординский филиал АО «Цеснабанк»	мирзакова Лаззат Самуратовна, 1976г.
Мангистауский филиал АО «Цеснабанк»	Мейрман Канат Маратулы, 1984 г.
Павлодарский филиал АО «Цеснабанк»	Жусупова Алма Рамазановна, 1968г.
Северо-Казахстанский филиал АО «Цеснабанк»	Шопанов Кулибек Амангельдинович, 1977г.
Степногорский филиал АО «Цеснабанк»	Жумангарин Еркин Макашевич, 1977г.
Столичный филиал АО «Цеснабанк»	Зам. Председателя Правления Бойко Ольга Алексеевна, 1957г.
Темиртауский филиал АО «Цеснабанк»	Мукушева Лейла Кенжебаевна, 1971 г.
Талдыкорганский филиал АО «Цеснабанк»	Сон Евгений Юрьевич, 1982 г.
Филиал АО «Цеснабанк» г. Семей	Чегедеков Шорман Багланович, 1978г.
Южно – Казахстанский филиал АО «Цеснабанк»	Кольбаев Нуржан Бауржанович, 1973г.
Щучинский филиал АО «Цеснабанк»	Алипов Талгат Амангажинович, 1973г.
Экибастузский филиал	Расимбетов Аскар Егинбаевич, 1975г.
Представительство АО «Цеснабанк» в г. Астана «Финансовый дом «Цесна»	Дюсенов Канат Каирбекович, 1979 г.

Наименование филиала	ФИО директора филиала, год рождения
Представительство АО «Цеснабанк» в Международном финансовом центре Дубай	Балкенов Самат Балкенович, 1976 г.

3) Данные по филиалам и представительствам см. п.6 Раздел 2.

4) Комитеты Банка:

#### **Комитет по управлению активами и пассивами**

Комитет по управлению активами и пассивами является организационной единицей и подчиняется Совету Директоров, создан для решения задач по оптимальному управлению ресурсами Банка, с целью получения стабильных доходов и минимизации рисков.

Члены комитета назначаются решением Совета директоров.

##### Основные задачи Комитета:

- Согласование и передача на утверждение Совету Директоров внутренних документов (Политик и процедур) по управлению Активами и пассивами.
- Оценка эффективности работы банка, его рентабельности.
- Анализ и оценка соответствия ориентирам, установленным краткосрочными (операционными) и долгосрочными (стратегическим) планами.
- Оценка подверженности Банковским рискам и принятие решений по их минимизации.
- Рассмотрение и анализ кратко/долгосрочных прогнозов по источникам привлечения и направлениям использования средств.

##### Функции Комитета по управлению активами и пассивами:

1. Рассмотрение и согласование правил и процедур заимствования, проведение операций по купле/продаже финансовых инструментов, инвестирование и выдача банковских гарантий.
2. Определение ориентиров по диверсификации активов, рентабельности, ликвидности и достаточности капитала.
3. Установление кредитных лимитов на контрагентов для проведения активных операций.
4. Установление лимита процентной позиции.
5. Установление лимита открытой валютной позиции по видам валют в целом по банку.
6. Установление лимита открытой валютной позиции на дилеров.
7. Установление максимальных и минимальных ставок вознаграждения по депозитам физических и юридических лиц.
8. Установление максимальных и минимальных ставок вознаграждения по услугам, связанных с кредитованием.
9. Утверждение стратегии при формировании портфеля активов и пассивов.
10. Общий контроль доходности по финансовым инструментам.
11. Рассмотрение других вопросов, связанных с управлением активами и пассивами.

#### **Кредитный комитет**

Кредитный комитет реализует кредитную политику Банка, оценивает и утверждает кредиты и общую величину концентрации риска по заемщикам, отраслям и регионам. В задачи кредитного комитета входит также минимизация кредитных рисков и максимизация доходов от кредитной деятельности.

Члены Кредитного Комитета принимают участие на заседаниях Кредитного Комитета и на основе анализа всех необходимых документов выражают свое определенное конкретное мнение. При проведении голосования члены Кредитного Комитета не имеют права воздерживаться.

Любой из членов Кредитного Комитета имеет право внести в протокол заседания любую информацию, касающуюся рассматриваемого вопроса.

##### Функции Кредитного Комитета

Кредитный Комитет рассматривает:

- 1) Заявки Заемщиков на предоставление услуг, связанных с кредитованием;
- 2) Все предложения по изменению лимитов по предоставлению услуг, связанных с кредитованием;
- 3) Все предложения по изменению условий предоставления услуг, связанных с кредитованием;
- 4) Заявки по изменению Заемщика (перевод долга);
- 5) Заявки об уступке права требования по займу;
- 6) Рассмотрение вопросов по проблемным займам:
  - блокирование начисленного вознаграждения, неустойки (пени, штрафов) до истечения 30 дней с момента задержки уплаты,
  - списание просроченного вознаграждения, неустойки (пени, штрафов) за баланс при задержке уплаты более чем на 60 дней;
  - списание основной суммы займа за баланс;
  - реализацию залогового имущества, нереализованного с публичных торгов, обращение в собственность Банка залогового имущества нереализованного с публичных торгов;
  - возобновление начисления вознаграждения и др.;
  - списание основной суммы займа и начисленного вознаграждения (штрафа, пени, неустойки) по истечении 5-ти лет со счетов меморандума;
- 7) изменение очередности погашения Заемщиком обязательств перед Банком;
- 8) рассмотрение вопроса о необходимом размере формирования провизий, не позднее, чем за 3 дня до последнего рабочего дня месяца (только для Кредитного Комитета);
- 9) отчеты по проведенному плановому и внеплановому аудиту и анализу кредитной деятельности Банка;
- 10) вопросы участия в тендерах и программах, организованных финансовыми институтами, государственными органами РК и другими возможными инвесторами Банка (в случае необходимости);
- 11) другие вопросы, связанные с осуществлением кредитной политики Банка.

Рассмотрение Кредитным Комитетом вопроса о заключении соответствующих договоров в рамках утвержденного Кредитным Комитетом лимита кредитования Заемщика, не требуется в случае своевременного исполнения обязательств по действующим договорам и установления нового рейтинга по результатам мониторинга не ниже ранее установленного, если иное не предусмотрено соответствующим решением Кредитного Комитета.

### Полномочия Кредитного Комитета Банка

Кредитные заявки, если Положением не предусмотрено иное, рассматриваются и утверждаются Кредитным Комитетом без согласования с Советом Директоров Банка.

Необходимость утверждения Советом Директоров Банка принятого решения Кредитным Комитетом возникает в следующих случаях:

- 1) Утверждения заявок на предоставление услуг, связанных с кредитованием при превышении размера действующих лимитов Головного Банка на данные услуги.
- 2) Изменения очередности погашения Заемщиком обязательств перед Банком;
- 3) Изменения условий кредитования Заемщиков при превышении размера действующих лимитов Головного Банка.
- 4) Вывода, замены залога, смены залогодателя, за исключением случаев, когда вывод из состава залога связан с полным исполнением принятых Заемщиком на себя обязательств или равноценной заменой, рассматриваются в соответствии с требованиями Залоговой Политики Банка (если иное не утверждено Советом Директоров Банка);
- 5) Заключение сделки с лицом, связанным с Банком особыми отношениями;
- 6) Изменения лимитов Филиалов и Головного Банка по предоставлению услуг, связанных с кредитованием;
- 7) Рассмотрение вопроса по списанию основной суммы займа за баланс;

- 8) Реализация залогового имущества и/или обращение в собственность банка залогового имущества, нереализованного с публичных торгов;
- 9) Списания основной суммы займа и начисленного вознаграждения (штрафа, пени, неустойки) по истечении 5-ти лет со счетов меморандума;
- 10) Совершения сделок по проектам, которые по своим критериям не в полной мере соответствуют принятой политике Банка, утвержденным внутренним лимитам Банка, но предоставляют определенный интерес с точки зрения дальнейшего развития Банка в рамках поставленных перед ним задач;
- 11) Если это предусмотрено соответствующими Положениями, регулирующими кредитные операции.

#### **Аудиторский комитет**

Основная функция комитета заключается в оказании Совету директоров Банка помощи в осуществлении контроля посредством проверки финансовой информации, которая будет предоставлена акционерам и другим лицам, систем внутреннего учета, установленных Советом Директоров Банка и руководством Банка, и аудиторской деятельности.

#### **Комитет по банковским продуктам**

Деятельность продуктового комитета направлена на оперативное решение вопросов обеспечения конкурентоспособности розничных банковских продуктов, а также для выработки единой согласованной розничной продуктовой политики Банка. В состав комитета входят члены Правления курирующих подразделений, руководители соответствующих структурных подразделений Банка.

#### **Комитет по информационным технологиям**

Деятельность комитета направлена на определение основных направлений политики Банка в сфере совершенствования компьютерных информационных систем, а также решение вопросов приобретения и внедрения новых информационных систем и технологий для достижения эффективной деятельности Банка. В состав входят отдельные члены Правления, руководители соответствующих структурных подразделений Банка.

#### **5) Численность Банка.**

Фактическая численность работников АО «Цеснабанк» представлена в таблице:

Наименование подразделения	01.01.2012	01.01.2013	01.01.2014	01.11.2014
Головной офис	659	800	974	1 181
Филиалы	1 455	1 838	2 393	2 643
Представительство в г. Астана	6	10	1	1
Представительство в г. Москва	1	1	-	-
Представительство в г. Дубай	-	-	1	1
<b>Итого</b>	<b>2 121</b>	<b>2 649</b>	<b>3 369</b>	<b>3 826</b>

Среднесписочная численность работников Банка, включая филиалы и представительства, по состоянию на 01.11.14г. составляла 4 267 работников.

#### **5 Акционеры Банка.**

По состоянию на 01.11.14г. общее число акционеров – 416, в том числе 187 – юридических лиц и 229 физических лиц.

#### **5.1 Акционеры, владеющие пятью и более процентами от общего количества простых размещенных акций Банка по состоянию на 01 ноября 2014 года:**

№ п/п	Наименование держателя акций, его место нахождения	Число акций, штук			Доля простых акций от общего количества размещенных простых акций, %	Доля от общего кол-ва размещенных акций, %
		простых	привилегированных	всего		
1	АО «Корпорация «Цесна», г. Астана, ул. Сарайшык, 40	4 830 572	-	4 830 572	11,70	11,03
2	АО «Финансовый холдинг «Цесна», г. Астана, пр. Республики, 21, ВП-7	14 867 537	-	14 867 537	36,0	33,94
3	АО «Единый накопительный пенсионный фонд», г. Алматы, ул. Ауэзова, 82	2 919 261	2 020 591	4 939 852	7,01	11,28
4	ТОО «KINESIOKZ», г. Астана, пр. Кабанбай Батыра, д.5/1 ВП-16	3 245 500	-	3 245 500	7,86	7,41
5	ТОО «АППАРАТКЗ», г. Алматы, ул. М. Озгюрка, д.7	3 345 500	-	3 345 500	8,10	7,64

Крупный участник АО «Корпорация «Цесна» – Джаксыбеков Адильбек Рыскельдинович (г. Астана), владеющий 70% его простых акций.

Крупный участник АО «Финансовый холдинг «Цесна» – АО «Корпорация «Цесна», владеющее 100% его простых акций. Единственными участниками ТОО «KINESIOKZ» и ТОО «АППАРАТКЗ» являются Толеубеков Е.А. (Республика Казахстан, г. Астана) и Батпенов А.Н. (Республика Казахстан, г. Астана), соответственно.

## 5.2 Сведения об аффилированных лицах (связанных сторонах) эмитента.

Список аффилированных лиц (связанных сторон) Банка представлен в **Приложении 1**.

## 5.3. Информация обо всех сделках или серии сделок за последние три года, приведших к смене

**акционеров эмитента, владеющих акциями в количестве, составляющем пять и более процентов от общего количества его размещенных акций.**

По состоянию на 01.01.11г. АО «Корпорация «Цесна» являлось единственным акционером, владеющим пятью и более процентами акций Банка, и владело 13 097 500 шт. простых акций, что составляло 56,95% от общего числа размещенных акций Банка. В 2011г. АО «Корпорация «Цесна» приобрело акции Банка, в результате чего их доля на 01.01.12г. составила 58,95%.

В 2012г. АО «НПФ «Республика» приобрело 2 800 000 шт. простых акций Банка (8,54 % от общего числа размещенных акций Банка).

В декабре 2012г. в результате сделки АО «Финансовый холдинг «Цесна» получило от АО «Корпорация «Цесна» в счет оплаты своих акций простые акции АО «Цеснабанк».

В следствии проведенной сделки АО «Корпорация «Цесна» стало владеть 14,69% от общего числа размещенных акций Банка, АО «Финансовый холдинг «Цесна» – 45,21%. В 2013г. произведено дополнительное размещение простых акций Банка среди прочих акционеров, в результате чего доля акций АО «Корпорация «Цесна» и АО «Финансовый холдинг «Цесна» снизилась до 13,31% и 40,95% соответственно. В следствии передачи активов АО «НПФ «Республика» АО «ЕНПФ» доля акций Банка, держателем которых является АО "Единый Накопительный Пенсионный Фонд" на 01.01.14г. составила 10,16%. В результате дополнительного размещения акций Банка в 2014г., а также сделок на вторичном рынке, список пополнился двумя акционерами: ТОО KINEZIOKZ (7,86%), ТОО АППАРАТКЗ (8,10%).

## 6. Сведения о юридических лицах, в которых эмитент владеет пятью и более процентами от общего количества размещенных акций (оплаченного уставного капитала).

(по состоянию на 01.11.14г.)

Наименование	Вид деятельности	Адрес	ФИО руководителя	Доля эмитента
АО «Цесна Капитал»	Брокерская, дилерская, управление инвестиционным портфелем	г. Астана, пр. Женис, 29	Альмусин Бийбит Галиевич	100 %
Tsesna International B.V.	Финансовая деятельность	Schouwburgplein 30-34, Rotterdam, 3012 CL, the Netherlands.	Equity Trust Co. N.V – управляющий дирек-тор, Сагат Балкенов	100 %
АО «Дочерняя организация АО «Цеснабанк» страховая компания «Цесна Гарант»	Страховая деятельность	г. Алматы, пр. Аль-Фараби, 15 БЦ «Нурлы Тау», Блок 4В	Баймуханов Аскар Мусаевич	100%
Дочерняя организация АО «Цеснабанк» ТОО «ОУСА ЦЕСНА»	Приобретение и реализация сомнительных и безнадежных прав требования и заложенного имущества банка, осуществление деятельности, направленной на улучшение их качества	г. Алматы, пр. Аль-Фараби, 15 БЦ «Нурлы Тау», Блок 4В	Кеулимжаева Галия Куантхановна	100%
ОАО «Плюс Банк»	Банковская деятельность	Российская Федерация, г. Москва, Известковский пер., д. 7, стр. 1	Полужтков Олег Евгеньевич	19,97 %

**Финансовые показатели юридических лиц, в которых эмитент имеет долю пятьдесят и более процентов.**

тыс. тг.

	31.12.2011	31.12.2012	31.12.2013	30.09.2014
<b>АО «Дочерняя организация АО «Цеснабанк» страховая компания «Цесна Гарант»</b>				
Собственный капитал	1 218 735	2 775 922	4 687 527	5 773 200
Размер активов	2 945 432	7 301 104	12 394 276	13 599 640
Объем реализованной продукции (оказанных услуг)	1 358 931	4 245 789	6 497 553	6 936 833
Чистый доход	(112 255)	(93 411)	(1 067 853)	(923 634)
<b>Tsesna International B.V.</b>				
Собственный капитал	616 423	16 140	5 987	(2 018)
Размер активов	623 680	40 099	10 018	2 119
Объем реализованной продукции (оказанных услуг)	60 317	49 252	-	-
Чистый доход	36 295	47 986	(10 153)	(8 005)
<b>АО «Цесна Капитал»</b>				
Собственный капитал	770 783	1 075 304	1 134 473	3 327 122
Размер активов	776 082	1 079 335	1 144 336	3 347 568
Объем реализованной продукции (оказанных услуг)	108 172	92 406	142 801	265 034
Чистый доход	29 521	23 504	59 237	192 659
<b>ДО АО «Цеснабанк» ТОО ОУСА «Цесна»</b>				
Собственный капитал	-	-	142 403	130 130
Размер активов	-	-	142 439	130 175



Объем реализованной продукции (оказанных услуг)	-	-	-	-
Чистый доход	-	-	(7 597)	(12 273)

**7. Промышленные, банковские, финансовые группы, холдинги, концерны, ассоциации, в которых участвует эмитент, место и функции эмитента в этих организациях.**

Наименование	Юридический адрес	Место и функции Банка в данных организациях
ОЮЛ «Ассоциация финансистов Казахстана»	г. Алматы, ул. Айтеке би, 67, офис 325	Участие в совершенствовании законодательных и нормативно-правовых актов РК, получение информационных и методологических услуг
АО «Казахстанский фонд гарантирования депозитов»	г. Алматы, ул. Кунаева, 181	Участник системы обязательного коллективного гарантирования (страхования) физических лиц РК
АО «Казахстанская фондовая биржа»	г. Алматы, ул. Байзакова, 280, Северная башня МФК "Almaty Towers", 8-й этаж	Участие в торгах финансовых инструментов; акционер Биржи
АО «Центральный депозитарий ценных бумаг»	г. Алматы, мкр-н «Самал-1», 28	Участие в осуществлении расчетов по сделкам с финансовыми инструментами
ТОО «Первое кредитное бюро»	г. Алматы, мкр. Самал-3, дом 25, башня-1, 1 этаж	Предоставление информации для формирования общего кредитного регистра и использование данных кредитного регистра; один из учредителей Бюро
ОЮЛ «Ассоциация Банков Казахстана»	г. Алматы, ул. Шевченко, 100, оф. 411	Участие в совершенствовании законодательных и нормативно-правовых актов РК, получение информационных и методологических услуг
ОЮЛ «Ассоциация налогоплательщиков Казахстана»	г. Алматы, ул. Мынбаева, 46	Участие в совершенствовании законодательных и нормативно-правовых актов РК в сфере налогообложения, получение информационных и методологических услуг

**РАЗДЕЛ IV. БАНКИ, КОНСУЛЬТАНТЫ И АУДИТОРЫ ЭМИТЕНТА.**

**1. Сведения о банках и/или других организациях, которые на протяжении трех лет оказывают эмитенту финансовые услуги\***

№ п/п	Наименование банка/организации	Место нахождения	ФИО первого руководителя	Услуги, предоставляемые Банку
1.	Landesbank Berlin AG	Германия	Johannes Evers	Предоставление займов в рамках основного соглашения на общую сумму 956 тыс. евро.
2.	Export Development Canada (EDC)	Канада	Stephen S. Poloz	Предоставление займов в рамках соглашения о кредитных линиях от 26.01.09г. на сумму 1 365 тыс. долларов США
3.	Deere Credit. Inc.	США	Samuel R. Allen	Предоставление займов под покрытием экспортно-кредитных агентств на сумму 1 965 тыс. долларов США
4.	АО "Фонд развития предпринимательства	Казахстан	Ибрагимова Л.Е.	Предоставление займов по программам кредитования малого и

№ п/п	Наименование банка/организации	Место нахождения	ФИО первого руководителя	Услуги, предоставляемые Банку
	«Даму»"			среднего бизнеса (перечень кредитных линий см. раздел «Пассивы» п.2)
5.	АО "Банк Развития Казахстана"	Казахстан	Кусаинов Н.Ж.	Предоставление депозита в сумме 6,5 млрд тенге.
6.	ОАО "Плюс Банк"	Россия	Полужтков О.Е.	Предоставление депозита в сумме 200 млн. RUB
7.	АО "Шинхан Банк Казахстана"	Казахстан	Джонг Джи Хо	Предоставление депозита в сумме 4 млн. долларов США и 550 млн. тенге.
8.	Halden Invest and Finance S.A.	Лихтенштейн	M. Steiger	Предоставление субординированного долга в сумме 4,7 млн. ЕВРО
9.	Commerzbank AG	Германия	Martin Blessing	Предоставлено подтверждение и финансирование по аккредитивам на общую сумму 3 млн. долларов США
10.	VTB Bank Deutschland	Германия	Лякин Валерий Витальевич	Предоставлено подтверждение и финансирование по аккредитивам на общую сумму 400 тыс. долларов США

\* представлены наиболее крупные банки/организации, которые на протяжении последних трех лет оказывали АО «Цеснабанк» финансовые услуги.

## 2. Сведения о финансовых и/или юридических консультантах, которые принимали участие в подготовке документов эмитента для целей регистрации выпуска его ценных бумаг, а также прохождения процедуры листинга данных ценных бумаг.

Все процедуры, связанные с подготовкой, регистрацией, а также прохождением листинга по своим ценным бумагам, АО «Цеснабанк» осуществляет самостоятельно.

## 3. Сведения об аудиторских организациях, которые проводили аудит финансовой отчетности эмитента, либо обзор промежуточной финансовой отчетности в течение трех последних лет.

Аудит консолидированной финансовой отчетности АО «Цеснабанк» за 2011–2013 годы и за девять месяцев 2014 года проводило ТОО «КПМГ Аудит».

ТОО «КПМГ Аудит» зарегистрировано в соответствии с законодательством Республики Казахстан, находится под контролем KPMG LLP; член сети независимых фирм KPMG, входящих в ассоциацию KPMG International Cooperative («KPMG International»), зарегистрированную по законодательству Швейцарии.

Полное наименование юридического лица	Товарищество с ограниченной ответственностью «КПМГ Аудит»
Юридический, почтовый адрес и контактные телефоны	Юридический/фактический и почтовый адрес – 050051, Республика Казахстан, г. Алматы, пр. Достык, 180, изнес-центр «Коктем», company@kpmg.kz, Тел.: 8 727 2 98-08-98, Факс: 8 727 2 98-07-08
Номер и дата свидетельства о государственной перерегистрации юридического лица	№ 6116-1910-ТОО (ИУ) от 25 сентября 2014 г.

Номер и дата государственной лицензии на занятие аудиторской деятельностью	№ 0000021 от 6.12.2006 года
Членство в профессиональной аудиторской организации	Член Профессиональной Аудиторской Организации «Палаты Аудиторов Республики Казахстан»
Ф.И.О. первого руководителя юридического лица	Генеральный директор – Алла Никифоровна Нигаи, Квалификационное свидетельство «аудитор» № 536 от 10.01.2003г.
Управляющий директор (управляющий партнер)	Кларк Эшли Ричард Николас

## РАЗДЕЛ V. ОПИСАНИЕ ДЕЯТЕЛЬНОСТИ КОМПАНИИ.

### 1. Краткое описание общих тенденций в отрасли (сфере), в которой эмитент осуществляет свою деятельность, в том числе наиболее важных для эмитента.

Цеснабанк входит в десятку крупнейших БВУ Казахстана и занимает 5-ую позицию по размеру активов. Банк позиционирует себя как универсальный банк с широкой линейкой банковских продуктов для корпоративного, розничного бизнеса и МСБ. Ближайшими конкурентами Банка определены АО ДБ «Сбербанк России», Kaspi Bank, АТФ Банк и Банк ЦентрКредит.

В целом в первой десятке БВУ уровень конкуренции более интенсивный, чем среди других БВУ.

Ниже приведены данные по основным финансовым показателям десятки крупнейших банков РК по состоянию на 01.10.2014г. (Источник: расчеты по данным Национального Банка Республики Казахстан):

#### Активы БВУ

Позиция	Банк	01.10.14	
		Активы, млрд. тенге	Доля рынка, %
1	АО "Народный Банк"	2 763	15,7
2	АО "КАЗКОММЕРЦБАНК"	2 641	15,1
3	АО "БТА Банк"	1 467	8,4
4	ДБ АО "Сбербанк"	1 311	7,5
5	<b>АО "Цеснабанк"</b>	<b>1 238</b>	<b>7,1</b>
6	АО "Банк ЦентрКредит"	1 111	6,3
7	АО "АТФБанк"	972	5,5
8	АО "KASPI BANK"	953	5,4
9	АО "Евразийский Банк"	727	4,1
10	АО "Ситибанк Казахстан"	458	2,6
	Прочие БВУ	3 903	22,2
	<b>ИТОГО</b>	<b>17 543</b>	<b>100</b>

#### Ссудный портфель БВУ

Позиция	Банк	01.10.14	
		Кредиты, млрд. тенге	Доля рынка, %
1	АО "КАЗКОММЕРЦБАНК"	2 587	17,9
2	АО "БТА Банк"	2 585	17,9
3	АО "Народный Банк"	1 674	11,6

4	ДБ АО "Сбербанк"	1 018	7,0
<b>5</b>	<b>АО "Цеснабанк"</b>	<b>925</b>	<b>6,4</b>
6	АО "Банк ЦентрКредит"	889	6,2
7	АО "KASPI BANK"	810	5,6
8	АО "АТФБанк"	705	4,9
9	АО "Евразийский Банк"	569	3,9
10	АО "Альянс Банк"	326	2,3
	Прочие БВУ	2 363	16,4
	<b>ИТОГО</b>	<b>14 452</b>	<b>100</b>

### Вклады в БВУ

Позиция	Банк	01.10.14	
		Вклады юр. и физ. лиц, млрд. тенге	Доля рынка, %
1	АО "Народный Банк"	1 934	16,8
2	АО "КАЗКОММЕРЦБАНК"	1 697	14,7
<b>3</b>	<b>АО "Цеснабанк"</b>	<b>916</b>	<b>8,0</b>
4	ДБ АО "Сбербанк"	912	7,9
5	АО "Банк ЦентрКредит"	792	6,9
6	АО "KASPI BANK"	677	5,9
7	АО "АТФБанк"	673	5,8
8	АО "БТА Банк"	537	4,7
9	АО "Евразийский Банк"	488	4,2
10	АО "Ситибанк Казахстан"	379	3,3
	Прочие БВУ	2 501	21,7
	<b>ИТОГО</b>	<b>11 505</b>	<b>100,0</b>

### Собственный капитал БВУ

Позиция	Банк	01.10.14	
		Капитал, млрд. тенге	Доля рынка, %
1	АО "Народный Банк"	434	20,6
2	АО "КАЗКОММЕРЦБАНК"	337	16,0
3	АО "БТА Банк"	205	9,7
4	ДБ АО "Сбербанк"	138	6,5
5	АО "KASPI BANK"	108	5,1
6	АО "Жилстройсбербанк"	104	4,9
<b>7</b>	<b>АО "Цеснабанк"</b>	<b>101</b>	<b>4,8</b>
8	АО "Банк ЦентрКредит"	89	4,2
9	АО "АТФБанк"	72	3,4
10	АО "Евразийский Банк"	65	3,1
	Прочие БВУ	455	21,6
	<b>ИТОГО</b>	<b>2 107</b>	<b>100</b>

**Превышение текущих доходов (расходов) над текущими расходами (доходами)  
БВУ после уплаты подоходного налога**

Позиция	Банк	01.10.14
		Прибыль, млрд. тенге
1	АО "Народный Банк"	90
2	АО "КАЗКОММЕРЦБАНК"	26
3	АО "KASPI BANK"	24
4	ДБ АО "Сбербанк"	22
<b>5</b>	<b>АО "Цеснабанк"</b>	<b>14</b>
6	АО "ТЕМІРБАНК"	10
7	АО "Ситибанк Казахстан"	9
8	АО "Евразийский Банк"	8
9	АО "Жилстройсбербанк Казахстана"	8
10	АО "ДБ "АЛЬФА-БАНК"	6
	Прочие БВУ	-123
	<b>ИТОГО</b>	<b>93</b>

**2) Прогноз в отношении будущего развития отрасли (сферы), в которой эмитент осуществляет свою деятельность, и положение эмитента в данной отрасли.**

**Анализ банковской отрасли и роль АО «Цеснабанк» в данной отрасли.**

В целом в банковском секторе Казахстана наблюдается усиление конкуренции. На это прямое влияние оказывают большие темпы роста средних банков. Большинство действующих на рынке банков являются универсальными и предлагают весь спектр банковских услуг. Хорошие темпы роста демонстрируют банки с участием российского и иностранного капитала, которые обладают рядом конкурентных преимуществ.

В краткосрочной перспективе основными движущими силами, определяющими интенсивность банковской конкуренции, будут способность банков наращивать капитал, конкуренция за депозиты вкладчиков и конкуренция за качественных заемщиков.

Банк прогнозирует постепенное снижение темпов роста активов Банка по сравнению с предыдущими периодами, т.к. Банк достиг на рынке ведущих позиций и занимает 5-ую позицию в рейтинге по уровню активов.

В планах Банка сохранение достигнутых позиций на рынке по всем направлениям деятельности с учетом поддержания достаточного уровня капитализации.

Банк будет стремиться к поддержанию достаточного уровня ликвидности, сбалансированности структуры активов и пассивов по срокам и видам валют, обеспечению необходимого уровня диверсификации по регионам, отраслям, клиентам и размерам инвестиций.

Структура кредитного и депозитного портфелей будет зависеть от развития отраслей и реальных секторов экономики, государственной поддержки по финансированию приоритетных направлений развития экономики посредством целевых программ, исходя из текущей конъюнктуры рынка и уровня доходов населения. Обеспечение запланированного роста объема кредитного портфеля будет осуществляться с учетом рисков и ресурсных возможностей Банка.

В долгосрочной перспективе деятельность Банка будет направлена на сохранение его прибыльности посредством обеспечения запланированного уровня процентной маржи и устойчивых непроцентных доходов.

**3) Если эмитент входит в группу компаний, необходимо раскрыть структуру этой группы, основные направления ее деятельности и место эмитента в данной группе.**

АО «Цеснабанк» входит в банковский холдинг АО «Корпорация «Цесна», занимая одну из ведущих позиций по объему активов и получению прибыли. АО «Корпорация «Цесна» является многопрофильным холдингом, в состав которого входят предприятия по хранению и переработке зерна, производству мукомольной продукции, строительству, торговле и других отраслей экономики.

**2. Сведения о попытках третьих лиц поглотить Эмитента (через приобретение его акций) или о попытках Эмитента поглотить другую организацию за последний заверченный и за текущий годы.**

Попыток третьих лиц поглотить АО «Цеснабанк» (через приобретение его акций) или попыток АО «Цеснабанк» поглотить другую организацию за последний заверченный и за текущие годы не было.

**3. Сведения об условиях важнейших контрактов, соглашений, заключенных Эмитентом, которые могут оказать в будущем существенное влияние на деятельность листинговой компании.**

Контрактов и соглашений, заключенных Банком, которые могут оказать в будущем существенное влияние на его деятельность, не имеется.

**5. Сведения об основных капитальных вложениях за последние три года.**

тыс. тг.

Вид инвестиций	31.12.11	31.12.12	31.12.13	30.09.14
Долгосрочные инвестиции в капитал других юридических лиц	2 178 657	3 827 117	7 209 167	11 209 167

Источником долгосрочных инвестиций являются собственные средства Банка. Целью инвестиций является увеличение доли Банка в дочерних компаниях для дальнейшего увеличения объема оказываемых ими услуг.

Пункты 6-9 Банками не заполняются.

**10. Ключевые факторы, влияющие на деятельность Эмитента:**

**1) Сезонность деятельности Эмитента**

Основным видом деятельности АО «Цеснабанк» является оказание банковских услуг, которые не носят сезонного характера.

**2) Доля импорта в сырье (работах, услугах), поставляемых (оказываемых) эмитенту и доля продукции (работ, услуг) реализуемой Эмитентом на экспорт в общем объеме реализуемой продукции :**

В общей клиентской базе объем привлеченных депозитов от нерезидентов составил 3,87% .

Ссуды клиентам нерезидентам составили 0,99 % от ссудного портфеля Банка.

В целом, следует отметить, что Банк концентрирует основную деятельность на внутреннем рынке.

**3) Описание основных рынков, на которых Эмитент конкурирует с другими организациями в течение трех последних лет**

Основным рынком, на котором Эмитент конкурирует с другими организациями в течение трех последних лет, является банковский сектор, анализ которого представлен в пункте 1 настоящего раздела.

**4) Существенные договоры и обязательства Эмитента.**

В течение 6-ти месяцев от даты принятия решения о выпуске облигаций АО «Цеснабанк» не планирует заключение сделки или серии сделок, превышающих десять процентов балансовой стоимости активов Банка.

#### 5) Будущие обязательства.

В будущем обязательств Банка, превышающих десять процентов балансовой стоимости активов, и влияние, которое эти обязательства могут оказать на деятельность Банка, не ожидается.

#### б) Сведения об участии эмитента в судебных процессах.

№	Наименование филиала	Орган, применивший санкцию	Дата применения санкции	Причины санкции	Вид и размер санкции	Степень исполнения санкции
1	Северо-Казахстанский филиал	Налоговое управление по г. Петропавловску	06.11.13г.	Нарушение ч. 1 ст. 217 КРКоАП	Административный штраф в размере 163 365 тенге	Исполнено
2	Должностное лицо Северо-Казахстанского филиала	Налоговое управление по г. Петропавловску	06.11.13 г.	Нарушение ч. 1 ст. 216 КРКоАП	Административный штраф в размере 51 930 тенге	Исполнено
3	Северо-Казахстанский филиал	Национальный Банк РК	04.12.13 г.	Нарушение ч. 1 ст. 168-7 КРКоАП	Предупреждение	Исполнено
4	Головной банк	Специализированный межрайонный административный суд г. Уральска ЗКО	25.12.13 г.	Нарушение ч. 4 ст. 169 КРКоАП	Административный штраф в размере 346 200 тенге	Исполнено
5	Филиал «Семей»	Налоговое управление по г. Семей	09.01.14 г.	Нарушение ч. 1 ст. 217 КРКоАП	Административный штраф в размере 30295 тенге	Исполнено
6	Головной банк	Национальный Банк РК	10.01.14 г.	Нарушение ч. 2 ст. 168 КРКоАП	Предупреждение	Исполнено
7	Головной банк	Национальный Банк РК	10.01.14 г.	Нарушение ч. 2 ст. 168 КРКоАП	Предупреждение	Исполнено
8	Головной банк	Национальный Банк РК	16.01.14 г.	Нарушение ч. 2 ст. 168 КРКоАП	Предупреждение	Исполнено
9	Головной банк	Национальный Банк РК	16.01.14 г.	Нарушение ч. 2 ст. 168 КРКоАП	Предупреждение	Исполнено
10	Головной банк	Национальный Банк РК	16.01.14 г.	Нарушение ч. 4 ст. 168-6 КРКоАП	Административный штраф в размере 518 560 тенге	Исполнено
11	Головной банк	Специализированный межрайонный административный суд г. Астаны	18.02.14 г.	Нарушение ч. 1 ст. 168-3 КРКоАП	Административный штраф в размере 648 200 тенге	Исполнено
12	Столичный филиал	НУ по Есильскому району Налогового департамента по г. Астане	28.02.14 г.	Нарушение ч. 1 ст. 217 КРКоАП	Административный штраф в размере 9 057 345 тенге	Исполнено
13	Должностное лицо Столичного филиала	НУ по Есильскому району Налогового департамента по г. Астане	28.02.14 г.	Нарушение ч.2 ст. 216 КРКоАП	Административный штраф в размере 111 120 тенге	Исполнено
14	Головной банк	Национальный Банк РК	27.03.14 г.	Нарушение ч. 3 ст. 188 КРКоАП	Административный штраф в размере 926 000 тенге	Исполнено
15	Должностное лицо филиала «Семей»	Национальный Банк РК	27.03.14 г.	Нарушение ч. 3 ст. 188 КРКоАП	Административный штраф в размере 185 200 тенге	Исполнено
16	Головной банк	Национальный Банк РК	14.08.14 г.	Нарушение ч. 2 ст. 168 КРКоАП	Предупреждение	Исполнено
17	Головной банк	Национальный Банк РК	21.08.14 г.	Нарушение ч. 2 ст. 168-6 КРКоАП	Административный штраф в размере	Исполнено

№	Наименование филиала	Орган, применивший санкцию	Дата применения санкции	Причины санкции	Вид и размер санкции	Степень исполнения санкции
					74 080 тенге	
18	Головной банк	Национальный Банк РК	17.09.14 г.	Нарушение ч. 1 ст. 357-2 КРКоАП,	Административный штраф в размере 185 200 тг	Исполнено

**Описание сути судебных процессов с участием эмитента, по результатам которых может произойти прекращение или сужение деятельности эмитента, наложение на него денежных и иных обязательств на сумму эквивалентную 1 000 (одна тысяча) МРП.**

По состоянию на 01.11.14г. таковых судебных процессов не имеется.

**7) Факторы риска, действию которых будут подвергаться держатели ценных бумаг эмитента.**

**Банк в процессе осуществления своей деятельности на финансовом рынке сталкивается с основными рисками, такими как кредитный риск, рыночный риск и риск ликвидности.**

*Кредитный риск* – это риск финансовых потерь, возникающих в результате неисполнения обязательств заемщиком или контрагентом Банка. Банком разработаны политика и процедуры управления кредитным риском (по балансовым и забалансовым позициям), включая требования по установлению и соблюдению лимитов концентрации кредитного портфеля, а также создан Кредитный Комитет, в функции которого входит активный мониторинг кредитного риска Банка. Кредитная политика Банка рассматривается и утверждается Советом Директоров Банка.

Кредитная политика Банка устанавливает:

- Процедуры рассмотрения и одобрения кредитных заявок;
- Методологию оценки кредитоспособности заемщиков (корпоративных клиентов, малых и средних предприятий и физических лиц);
- Методологию оценки кредитоспособности контрагентов, эмитентов и страховых компаний;
- Методологию оценки предлагаемого обеспечения;
- Требования к кредитной документации;
- Процедуры проведения постоянного мониторинга кредитов и прочих продуктов, несущих кредитный риск.

Банк проводит постоянный мониторинг состояния отдельных кредитов и на регулярной основе производит переоценку платежеспособности своих клиентов. Процедуры переоценки основываются на анализе последней финансовой отчетности клиента или иной информации, предоставленной самим клиентом или полученной Банком другим способом. Текущая рыночная стоимость обеспечения также на регулярной основе оценивается независимыми фирмами профессиональных оценщиков и специалистами Банка. В случае уменьшения рыночной стоимости обеспечения заемщику обычно выставляется требование о предоставлении дополнительного обеспечения. А также Банк проводит мониторинг концентрации кредитного риска в разрезе отраслей экономики и географических регионов.

*Рыночный риск* – это риск изменения дохода Банка или стоимости его портфелей вследствие воздействия таких факторов как, изменение рыночных цен, включая валютные курсы, процентные ставки, кредитные спрэды и цены акций. Рыночный риск состоит из валютного риска, процентного риска и ценового риска. Рыночный риск возникает по открытым позициям в отношении процентных, валютных и долевых финансовых инструментов, подверженных влиянию общих и специфических изменений на рынке, а также изменения уровня волатильности рыночных цен.



**Риск изменения процентных ставок** – это риск изменения дохода Банка или стоимости его портфелей финансовых инструментов вследствие изменения процентных ставок. Банк подвержен влиянию колебаний преобладающих рыночных процентных ставок на его финансовое положение и потоки денежных средств. Такие колебания могут увеличивать уровень процентной маржи, однако могут и снижать его либо, в случае неожиданного изменения процентных ставок, приводить к возникновению убытков.

**Валютный риск** возникает в случаях, когда имеющиеся или прогнозируемые активы, выраженные в какой-либо иностранной валюте, больше или меньше по величине имеющихся или прогнозируемых обязательств, выраженных в той же валюте. У Банка имеются активы и обязательства, выраженные в нескольких иностранных валютах (в основном в долларах США).

**Ценовой риск** – это риск колебаний стоимости долевого финансового инструмента в результате изменения рыночных цен, вне зависимости от того, были ли подобные изменения вызваны факторами, характерными для данного конкретного инструмента или же факторами, влияющими на все инструменты, обращающиеся на рынке. Ценовой риск возникает тогда, когда Банк имеет длинную или короткую позицию по долевого финансовому инструменту.

**Риск ликвидности** – это риск того, что Банк может столкнуться со сложностями в привлечении денежных средств с целью выполнения своих обязательств. Риск ликвидности возникает при несовпадении по срокам погашения активов и обязательств.

Политика Банка по управлению рисками направлена на определение, анализ и управление рисками, которым подвержен Банк, на установление лимитов рисков, а также на постоянную оценку уровня риска и его соответствия установленным лимитам. Политика и процедуры по управлению рисками пересматриваются на регулярной основе с учетом изменений условий рынка, предлагаемых банковских продуктов и услуг и применения лучшей практики.

Организационная структура системы управления рисками Банка представлена следующими уровнями:

1. Первый уровень (высший) представлен Советом Директоров Банка, который осуществляет стратегическое управление и контроль всей деятельности Банка.

В состав полномочий и функций Совета Директоров в отношении управления рисками входит:

- утверждение кратко- и долгосрочных целей Банка, устанавливаемых с учетом допустимых уровней рисков (или риск – стратегия) с их ежегодным пересмотром;
- утверждение политик и процедур управления рисками с периодичностью их пересмотра не менее чем один раз в год;
- осуществление мониторинга и контроля деятельности Банка в целях обеспечения адекватности системы внутреннего контроля, соответствия действующему законодательству Республики Казахстан, а также оценки эффективности и рентабельности деятельности Банка;
- осуществление контроля с выяснением причин невыполнения мер воздействия и иных требований уполномоченного органа, в том числе плана мероприятий по устранению недостатков в деятельности банка;
- установление и сохранение независимости корпоративных взаимоотношений, основанных на принципах должного контроля и урегулирования конфликта интересов;
- анализ заключений внешних аудиторов по улучшению внутреннего контроля и управлению рисками
- анализ сведений о лицах, осуществляющих контроль над Банком;
- анализ адекватности стратегии банка и лимитов на риски;
- контроль и проверка наличия системы управления рисками, в том числе:
  - ✓ обеспечение наличия процедур выявления и адекватного контроля рисков, которым подвергается банк при достижении им поставленных целей; тестирования целостности, надежности и своевременности финансовой информации и управленческой информации; мониторинга соблюдения законов и нормативных правовых актов, надзорной политики и внутренних планов, методик и процедур
  - ✓ утверждение процедур и методик измерения и прогнозной оценки кредитного риска на краткосрочный, среднесрочный и долгосрочный периоды;

- Второй уровень - управление и контроль рисками на уровне Правления Банка. Правление Банка обеспечивает целостность и функциональность системы управления рисками Банка путем: осуществления утвержденной стратегии развития Банка;
- совершенствования внутренних политик и регламентов, определяющих допустимые риски и обеспечивающих их совместимость со стратегическими целями Банка;
- обеспечения совершенствования и функциональности систем управленческой информации, и соответствия их критериям современности, достоверности и содержательности;
- анализ сведений о рисках, которым подвергаются лица, являющиеся банковским холдингом, а также рисках принимаемых банковскими холдингами, которые могут повлиять на деятельность Банка.

Реализация функции мониторинга и контроля деятельности Банка осуществляется Правлением через создание соответствующих Комитетов, таких как Комитет по управлению активами и пассивами, Кредитный комитет.

Ежемесячно Правление Банка предоставляет Совету Директоров всю необходимую информацию, для осуществления последним функции мониторинга и контроля деятельности Банка. Перечень необходимой информации, ее состав, сроки предоставления определяются и утверждаются Советом Директоров Банка.

Правление несет ответственность перед Советом Директоров за создание эффективной системы внутреннего контроля.

2. Третий уровень – управление рисками на уровне структурных подразделений Банка и во взаимодействии их друг с другом. Управление рисками подразделениями Банка производится на основе и в соответствии с общей стратегией управления активами и пассивами Банка, данной политикой, внутренними правилами и процедурами.

Таким образом, организационная структура системы управления рисками Банка обеспечивает адекватный поток информации – вверх, вниз и по горизонтали.

**8) Другая существенная информация о деятельности Эмитента, рынках, на которых осуществляет свою деятельность Эмитент.** Все ценные бумаги, ранее выпущенные Банком, успешно прошли процедуру листинга и включены в официальный список АО «Казахстанская фондовая биржа». Общий объем предыдущих выпусков (свыше 100 млрд. тг.) размещен более, чем на 90%.

## РАЗДЕЛ VI. ФИНАНСОВОЕ СОСТОЯНИЕ

Представлена консолидированная отчетность АО «Цеснабанк» за 2011г., 2012г., 2013г. подтвержденная аудиторскими заключениями, а также консолидированная аудированная отчетность за девять месяцев 2014г.

*АО «Цеснабанк»  
Консолидированный отчет о совокупном доходе за год, закончившийся 31 декабря 2011 года*

	Приме- чание	2011 г. тыс. тенге	2010 г. тыс. тенге
Процентные доходы	4	34,630,413	21,153,546
Процентные расходы	4	(19,058,295)	(13,861,496)
<b>Чистый процентный доход</b>		<b>15,572,118</b>	<b>7,292,050</b>
Комиссионные доходы	5	5,111,743	3,613,202
Комиссионные расходы	6	(443,778)	(305,730)
<b>Чистый комиссионный доход</b>		<b>4,667,965</b>	<b>3,307,472</b>
Чистые заработанные страховые премии		453,571	86,055
Чистый убыток от операций с финансовыми инструментами, оцениваемыми по справедливой стоимости, изменения которой отражаются в составе прибыли или убытка за период	7	(560,539)	(184,110)
Чистая прибыль от операций с иностранной валютой	8	1,201,201	601,232
Чистая прибыль от операций с финансовыми активами, имеющимися в наличии для продажи		-	34
Дивидендный доход		39,624	45,825
Доход от инвестиции в ассоциированное предприятие		16,881	12,467
Прочие доходы		207,703	125,236
<b>Прочий операционный доход</b>		<b>1,358,441</b>	<b>686,739</b>
Убытки от обесценения	9	(3,124,498)	(2,245,348)
Расходы на персонал	10	(5,589,816)	(3,190,365)
Прочие общие административные расходы	11	(7,509,402)	(5,047,058)
<b>Прочие операционные расходы</b>		<b>(16,223,716)</b>	<b>(10,482,771)</b>
<b>Прибыль до налогообложения</b>		<b>5,374,808</b>	<b>803,490</b>
Расход по подоходному налогу	12	(1,235,296)	(117,536)
<b>Прибыль за год</b>		<b>4,139,512</b>	<b>685,954</b>
<b>Прибыль, причитающаяся:</b>			
- акционерам Банка		4,141,088	685,954
- неконтролирующим акционерам		(1,576)	-
<b>Прибыль за год</b>		<b>4,139,512</b>	<b>685,954</b>

	Примечание	2011 г. тыс. тенге	2010 г. тыс. тенге
<b>Прочий совокупный доход, за вычетом подоходного налога</b>			
Резерв по переоценке финансовых активов, имеющихся в наличии для продажи:			
- чистое изменение справедливой стоимости		32,251	(208)
- чистое изменение справедливой стоимости, перенесенное в состав прибыли или убытка		-	(34)
Курсовые разницы при пересчете показателей зарубежных предприятий из других валют		3,953	(3,450)
<b>Прочий совокупный доход за год, за вычетом подоходного налога</b>		<b>36,204</b>	<b>(3,692)</b>
<b>Всего совокупного дохода за год</b>		<b>4,175,716</b>	<b>682,262</b>
<b>Всего совокупного дохода, причитающегося:</b>			
- акционерам Банка		4,177,292	682,262
- неконтролирующим акционерам		(1,576)	-
<b>Всего совокупного дохода за год</b>		<b>4,175,716</b>	<b>682,262</b>
Разводненная и базовая прибыль на простую акцию (в тенге)	30	185	44

*АО «Цеснабанк»*  
*Консолидированный отчет о финансовом положении по состоянию на 31 декабря 2011 года*

	Приме- чание	2011 г. тыс. тенге	2010 г. тыс. тенге
<b>АКТИВЫ</b>			
Денежные средства и их эквиваленты	13	19,331,360	26,557,990
Счета и депозиты в банках и прочих финансовых институтах	14	13,942,016	6,846,556
Финансовые инструменты, оцениваемые по справедливой стоимости, изменения которой отражаются в составе прибыли или убытка за период			
- находящиеся в собственности Группы	15	22,032,037	12,473,694
- обремененные залогом по сделкам «репо»	15	19,455,030	-
Финансовые активы, имеющиеся в наличии для продажи			
- находящиеся в собственности Группы	16	2,534,550	2,541,675
- обремененные залогом по сделкам «репо»	16	198,551	-
Кредиты, выданные клиентам	17	338,144,562	153,167,536
Инвестиции, удерживаемые до срока погашения			
- находящиеся в собственности Группы	18	5,546,005	10,567,045
- обремененные залогом по сделкам «репо»	18	116,785	-
Основные средства и нематериальные активы	19	8,877,557	7,958,700
Инвестиционная собственность	20	1,267,483	1,267,483
Инвестиции в ассоциированное предприятие	21	-	167,650
Текущий налоговый актив		-	30,935
Отложенный налоговый актив	12	227,076	43,650
Прочие активы	22	7,316,296	4,550,965
<b>Итого активов</b>		<b>438,989,308</b>	<b>226,173,879</b>
<b>ОБЯЗАТЕЛЬСТВА</b>			
Средства Правительства Республики Казахстан		15,488	51,186
Счета и депозиты банков и прочих финансовых институтов	23	17,761,043	11,984,480
Текущие счета и депозиты клиентов	24	342,742,366	176,680,054
Выпущенные долговые ценные бумаги	25	8,549,009	8,805,064
Субординированный долг	26	16,201,225	6,467,424
Кредиторская задолженность по текущему налогу на прибыль		9,381	-
Кредиторская задолженность по сделкам «репо»	27	18,589,041	-
Прочие обязательства	28	2,357,532	850,734
<b>Итого обязательств</b>		<b>406,225,085</b>	<b>204,838,942</b>
<b>КАПИТАЛ</b>			
Акционерный капитал	29	27,480,830	20,500,000
Дополнительный оплаченный капитал		27,539	1,770
Резерв по переоценке основных средств		13,247	14,129
Резерв по переоценке финансовых активов, имеющихся в наличии для продажи		29,992	(2,259)
Накопленный резерв по переводу в валюту представления данных		78,453	74,500
Резерв по общим банковским рискам		2,843,529	2,777,280
Нераспределенная прибыль/(накопленный дефицит)		2,045,238	(2,030,483)
<b>Всего капитала, причитающегося акционерам Банка</b>		<b>32,518,828</b>	<b>21,334,937</b>
Доля неконтролирующих акционеров		245,395	-
<b>Всего капитала</b>		<b>32,764,223</b>	<b>21,334,937</b>
<b>Всего обязательств и капитала</b>		<b>438,989,308</b>	<b>226,173,879</b>

	2011 г. тыс. тенге	2010 г. тыс. тенге
<b>ДВИЖЕНИЕ ДЕНЕЖНЫХ СРЕДСТВ ОТ ОПЕРАЦИОННОЙ ДЕЯТЕЛЬНОСТИ</b>		
Процентные доходы	28,908,813	16,509,879
Процентные расходы	(18,020,932)	(14,277,223)
Комиссионные доходы	5,565,824	3,613,202
Комиссионные расходы	(544,537)	(305,730)
Чистое (использование)/поступление по операциям с финансовыми инструментами, оцениваемыми по справедливой стоимости, изменения которой отражаются в составе прибыли или убытка за период	(308,345)	12,763
Чистые поступления страховых премий	1,095,470	86,055
Чистые поступления по операциям с иностранной валютой	1,163,423	689,487
Дивиденды полученные	39,624	45,825
Поступления по прочим доходам	207,692	124,167
Выплаты по прочим общим административным расходам	(12,492,643)	(7,692,655)
<b>(Увеличение)/уменьшение операционных активов</b>		
Обязательные резервы	(6,168,050)	(668,633)
Счета и депозиты в банках и прочих финансовых институтах	(768,768)	21,669,811
Финансовые инструменты, оцениваемые по справедливой стоимости, изменения которой отражаются в составе прибыли или убытка за период	(28,987,602)	(4,083,745)
Кредиты, выданные клиентам	(180,684,453)	(47,014,901)
Прочие активы	(1,855,269)	(1,079,509)
<b>Увеличение/(уменьшение) операционных обязательств</b>		
Средства Правительства Республики Казахстан	(35,757)	(39,503)
Счета и депозиты банков и прочих финансовых институтов	5,550,209	(2,735,349)
Текущие счета и депозиты клиентов	165,735,153	57,655,616
Кредиторская задолженность по сделкам «репо»	18,589,041	-
Прочие обязательства	(44,862)	(286,805)
<b>Чистое (использование)/поступление денежных средств (в)/от операционной деятельности до уплаты подоходного налога</b>	<b>(23,055,969)</b>	<b>22,222,752</b>
Подоходный налог уплаченный	(1,370,167)	(98,714)
<b>(Использование)/поступление денежных средств (в)/от операционной деятельности</b>	<b>(24,426,136)</b>	<b>22,124,038</b>

	2011 г. тыс. тенге	2010 г. тыс. тенге
<b>ДВИЖЕНИЕ ДЕНЕЖНЫХ СРЕДСТВ ОТ ИНВЕСТИЦИОННОЙ ДЕЯТЕЛЬНОСТИ</b>		
Приобретение финансовых активов, имеющихся в наличии для продажи	(355,119)	(2,113,168)
Продажа и погашение финансовых активов, имеющихся в наличии для продажи	200,000	645,515
Приобретения инвестиций, удерживаемых до срока погашения	(1,046,719)	(35,601,572)
Погашение инвестиций, удерживаемых до срока погашения	4,343,497	30,000,000
Приобретения основных средств и нематериальных активов	(1,871,288)	(799,813)
Поступления от продажи основных средств и нематериальных активов	-	8,745
Приобретение дополнительной доли в инвестициях в ассоциированное предприятие	(44,100)	-
Приобретение дочерней компании, за вычетом полученных денежных средств	81,624	-
<b>Поступление/(использование) денежных средств от/(в) инвестиционной деятельности</b>	<b>1,307,895</b>	<b>(7,860,293)</b>
<b>ДВИЖЕНИЕ ДЕНЕЖНЫХ СРЕДСТВ ОТ ФИНАНСОВОЙ ДЕЯТЕЛЬНОСТИ</b>		
Поступления субординированного долга	9,479,510	-
Погашение субординированного долга	(42,880)	(385,898)
Погашение долговых ценных бумаг	(872,218)	(8,593,753)
Поступления от размещения долговых ценных бумаг	495,785	-
Поступления от выпуска акционерного капитала	7,000,000	5,000,000
Выкуп собственных акций	(19,170)	-
<b>Поступление/(использование) денежных средств от/(в) финансовой деятельности</b>	<b>16,041,027</b>	<b>(3,979,651)</b>
<b>Чистое (уменьшение)/увеличение денежных средств и их эквивалентов</b>	<b>(7,077,214)</b>	<b>10,284,094</b>
Влияние изменений валютных курсов на величину денежных средств и их эквивалентов	(149,416)	(18,386)
Денежные средства и их эквиваленты по состоянию на начало года	26,557,990	16,292,282
<b>Денежные средства и их эквиваленты по состоянию на конец года (Примечание 13)</b>	<b>19,331,360</b>	<b>26,557,990</b>

## Капитал, причитающийся акционерам I группы

тыс. тенге	Акционер- ный капитал	Дополни- тельный опла- ченный капитал	Резерв по			Нераспре- деленная прибыль (накоплен- ный дефицит)	Доля неконтро- лирующих акционеров	Всего		
			переоценке финансовых активов, имеющихся в наличии для продажи	Накопленный резерв по переводу в валюту данных зрелости	Резерв по общим банков- ским рискам					
Остаток по состоянию на 1 января 2011 года	20,500,000	1,770	14,129	(2,259)	74,500	2,777,280	(2,030,483)	21,334,937	-	21,334,937
Всего совокупного дохода	-	-	-	-	-	-	4,141,088	4,141,088	(1,576)	4,139,512
Прибыль за год	-	-	-	-	-	-	-	-	-	-
Прочий совокупный доход	-	-	-	-	-	-	-	-	-	-
Чистое изменение справедливой стоимости финансовых активов, имеющихся в наличии для продажи, за вычетом подоходного налога	-	-	-	32,251	-	-	-	32,251	-	32,251
Курсовые разницы при пересчете показателей зарубежных предприятий из других валют	-	-	-	-	3,953	-	-	3,953	-	3,953
Переоценка основных средств за вычетом подоходного налога	-	-	(882)	-	-	-	882	-	-	-
Итого прочего совокупного дохода	-	-	(882)	32,251	3,953	-	882	36,204	-	36,204
Итого совокупного дохода за год	-	-	(882)	32,251	3,953	-	4,141,970	4,177,292	(1,576)	4,175,716
<b>Операции с собственниками, отраженные непосредственно в составе капитала</b>	7,000,000	-	-	-	-	-	-	7,000,000	-	7,000,000
Выпуск акций	-	25,769	-	-	-	-	-	25,769	246,971	272,740
Приобретение дочерней компании под общим контролем	(19,170)	-	-	-	-	-	-	(19,170)	-	(19,170)
Элиминирование собственных выкупленных акций при приобретении дочерней компании	-	-	-	-	-	-	-	-	-	-
Перевод между резервами (Примечание 29(д))	-	-	-	-	-	66,249	(66,249)	-	-	-
<b>Остаток по состоянию на 31 декабря 2011 года</b>	<b>27,480,830</b>	<b>27,539</b>	<b>13,247</b>	<b>29,992</b>	<b>78,453</b>	<b>2,843,529</b>	<b>2,045,238</b>	<b>32,518,828</b>	<b>245,395</b>	<b>32,764,223</b>



		2012 г. тыс. тенге	2011 г. тыс. тенге
Процентные доходы	4	56,227,637	34,630,413
Процентные расходы	4	(27,660,742)	(19,058,295)
<b>Чистый процентный доход</b>		<b>28,566,895</b>	<b>15,572,118</b>
Комиссионные доходы	5	8,165,623	5,111,743
Комиссионные расходы	6	(1,401,104)	(443,778)
<b>Чистый комиссионный доход</b>		<b>6,764,519</b>	<b>4,667,965</b>
Заработанные страховые премии, нетто	7	2,862,190	453,571
Страховые претензии начисленные, нетто	8	(723,918)	-
Чистая прибыль/(убыток) от операций с прочими финансовыми инструментами, оцениваемыми по справедливой стоимости, изменения которой отражаются в составе прибыли или убытка за период	9	251,240	(560,539)
Чистая прибыль от операций с иностранной валютой	10	1,970,741	1,201,201
Чистая прибыль от операций с финансовыми активами, имеющимися в наличии для продажи		74,533	-
Дивидендный доход		18,415	39,624
Доход от инвестиции в ассоциированную компанию		-	16,881
Прочие доходы		42,010	207,703
<b>Прочий операционный доход</b>		<b>4,495,211</b>	<b>1,358,441</b>
Убытки от обесценения	11	(8,165,121)	(3,124,498)
Расходы на персонал	12	(8,521,173)	(5,589,816)
Прочие общие и административные расходы	13	(9,254,307)	(7,509,402)
<b>Прочие операционные расходы</b>		<b>(25,940,601)</b>	<b>(16,223,716)</b>
<b>Прибыль до налогообложения</b>		<b>13,886,024</b>	<b>5,374,808</b>
Расход по подоходному налогу	14	(3,008,286)	(1,235,296)
<b>Прибыль за год</b>		<b>10,877,738</b>	<b>4,139,512</b>

	2012 г. тыс. тенге	2011 г. тыс. тенге
<b>Прибыль, причитающаяся:</b>		
- акционерам Банка	10,872,334	4,141,088
- неконтролирующим акционерам	5,404	(1,576)
<b>Прибыль за год</b>	<b>10,877,738</b>	<b>4,139,512</b>
<b>Прочий совокупный доход, за вычетом подходного налога</b>		
Резерв по переоценке финансовых активов, имеющихся в наличии для продажи:		
- чистое изменение справедливой стоимости	17,270	32,251
- чистое изменение справедливой стоимости, перенесенное в состав прибыли или убытка	(74,533)	-
Курсовые разницы при пересчете показателей иностраннных подразделений из других валют	(78,453)	3,953
<b>Прочий совокупный доход за отчетный год, за вычетом подходного налога</b>	<b>(135,716)</b>	<b>36,204</b>
<b>Общий совокупный доход за отчетный год</b>	<b>10,742,022</b>	<b>4,175,716</b>
<b>Всего совокупного дохода, причитающегося:</b>		
- акционерам Банка	10,735,906	4,177,292
- неконтролирующим акционерам	6,116	(1,576)
<b>Всего совокупного дохода за год</b>	<b>10,742,022</b>	<b>4,175,716</b>
Базовая и разводненная прибыль на обыкновенную акцию (в тенге)	31 377	185

	Приме- чание	2012 г. тыс. тенге	2011 г. тыс. тенге
<b>АКТИВЫ</b>			
Денежные средства и их эквиваленты	15	35,437,119	19,331,360
Счета и депозиты в банках и прочих финансовых институтах	16	15,578,350	13,942,016
Финансовые инструменты, оцениваемые по справедливой стоимости, изменения которой отражаются в составе прибыли или убытка за период			
- находящиеся в собственности Группы	17	31,092,844	22,032,037
- обремененные залогом по сделкам «репо»	17	-	19,455,030
Финансовые активы, имеющиеся в наличии для продажи			
- находящиеся в собственности Группы	18	5,600,340	2,534,550
- обремененные залогом по сделкам «репо»	18	-	198,551
Кредиты, выданные клиентам	19	480,438,042	338,144,562
Инвестиции, удерживаемые до срока погашения			
- находящиеся в собственности Группы	20	18,073,395	5,546,005
- обремененные залогом по сделкам «репо»	20	-	116,785
Основные средства и нематериальные активы	21	10,823,149	8,877,557
Инвестиционная собственность	22	1,267,483	1,267,483
Текущий налоговый актив		154,710	-
Отложенный налоговый актив	14	-	227,076
Прочие активы	23	22,966,988	7,316,296
<b>Итого активов</b>		<b>621,432,420</b>	<b>438,989,308</b>
<b>ОБЯЗАТЕЛЬСТВА</b>			
Средства Правительства Республики Казахстан		-	15,488
Счета и депозиты банков и прочих финансовых институтов	24	7,786,891	17,761,043
Текущие счета и депозиты клиентов	25	518,429,918	342,742,366
Долговые ценные бумаги выпущенные	26	8,970,263	8,549,009
Субординированный долг	27	30,107,734	16,201,225
Текущее налоговое обязательство		-	9,381
Отложенное налоговое обязательство	14	253,099	-
Кредиторская задолженность по сделкам «репо»	28	-	18,589,041
Прочие обязательства	29	7,449,176	2,357,532
<b>Итого обязательств</b>		<b>572,997,081</b>	<b>406,225,085</b>
<b>КАПИТАЛ</b>			
Акционерный капитал	30	32,409,788	27,480,830
Дополнительный оплаченный капитал		27,675	27,539
Резерв по переоценке основных средств		12,191	13,247
Резерв по переоценке финансовых активов, имеющихся в наличии для продажи		(27,983)	29,992
Накопленный резерв по переводу в валюту представления данных		-	78,453
Резерв по общим банковским рискам		6,989,704	2,843,529
Нераспределенная прибыль		8,772,453	2,045,238
<b>Всего капитала, причитающегося акционерам Группы</b>		<b>48,183,828</b>	<b>32,518,828</b>
Доля неконтролирующих акционеров		251,511	245,395
<b>Всего капитала</b>		<b>48,435,339</b>	<b>32,764,223</b>
<b>Всего обязательств и капитала</b>		<b>621,432,420</b>	<b>438,989,308</b>

	2012 г. тыс. тенге	2011 г. тыс. тенге
<b>ДВИЖЕНИЕ ДЕНЕЖНЫХ СРЕДСТВ ОТ ОПЕРАЦИОННОЙ ДЕЯТЕЛЬНОСТИ</b>		
Процентные доходы	49,492,939	28,908,813
Процентные расходы	(28,420,278)	(18,020,932)
Комиссионные доходы	7,741,220	5,565,824
Комиссионные расходы	(1,486,927)	(544,537)
Чистые поступления заработанных страховых премий	2,903,735	1,095,470
Чистые страховые претензии уплаченные	(520,855)	
Чистые поступления/(выплаты) по операциям с финансовыми инструментами, оцениваемыми по справедливой стоимости, изменения которой отражаются в составе прибыли или убытка за период	251,240	(308,345)
Чистые поступления по операциям с иностранной валютой	1,966,471	1,163,423
Дивиденды полученные	18,295	39,624
Поступления по прочим доходам	39,762	207,692
Расходы на персонал и прочие общие и административные расходы	(16,897,300)	(12,492,643)
<b>(Увеличение)/уменьшение операционных активов</b>		
Обязательные резервы	2,470,913	(6,168,050)
Счета и депозиты в банках и прочих финансовых институтах	(4,003,360)	(768,768)
Финансовые инструменты, оцениваемые по справедливой стоимости, изменения которой отражаются в составе прибыли или убытка за период	10,476,425	(28,987,602)
Кредиты, выданные клиентам	(146,540,392)	(180,684,453)
Прочие активы	(1,945,383)	(1,855,269)
<b>Увеличение/(уменьшение) операционных обязательств</b>		
Средства Правительства Республики Казахстан	(15,429)	(35,757)
Счета и депозиты банков и прочих финансовых институтов	(9,649,050)	5,550,209
Текущие счета и депозиты клиентов	173,717,571	165,735,153
Кредиторская задолженность по сделкам «репо»	(18,586,009)	18,589,041
Прочие обязательства	2,248,860	(44,862)
<b>Чистое поступление/(использование) денежных средств от/(в) операционной деятельности до уплаты подоходного налога</b>	<b>23,262,448</b>	<b>(23,055,969)</b>
Подоходный налог уплаченный	(2,664,084)	(1,370,167)
<b>Чистое поступление/(использование) денежных средств от/(в) операционной деятельности</b>	<b>20,598,364</b>	<b>(24,426,136)</b>

	2012 г. тыс. тенге	2011 г. тыс. тенге
<b>ДВИЖЕНИЕ ДЕНЕЖНЫХ СРЕДСТВ ОТ ИНВЕСТИЦИОННОЙ ДЕЯТЕЛЬНОСТИ</b>		
Приобретение финансовых активов, имеющихся в наличии для продажи	(3,894,138)	(355,119)
Продажа и погашение финансовых активов, имеющихся в наличии для продажи	1,940,996	200,000
Приобретения инвестиций, удерживаемых до срока погашения	(24,154,201)	(1,046,719)
Погашение инвестиций, удерживаемых до срока погашения	11,681,310	4,343,497
Приобретения основных средств и нематериальных активов	(2,433,100)	(1,871,288)
Поступления от продажи основных средств	12,442	-
Возмещаемый аванс	(6,767,100)	-
Приобретение дополнительной доли в инвестициях в ассоциированную компанию	-	(44,100)
Приобретение дочерней компании, за вычетом полученных денежных средств	-	81,624
<b>Чистое (использование)/поступление денежных средств (в)/от инвестиционной деятельности</b>	<b>(23,613,791)</b>	<b>1,307,895</b>
<b>ДВИЖЕНИЕ ДЕНЕЖНЫХ СРЕДСТВ ОТ ФИНАНСОВОЙ ДЕЯТЕЛЬНОСТИ</b>		
Поступления субординированного долга	15,835,803	9,479,510
Погашение субординированного долга	(2,244,588)	(42,880)
Погашение долговых ценных бумаг	(2,961,730)	(872,218)
Размещение долговых ценных бумаг выпущенных	3,387,824	495,785
Поступления от выпуска акционерного капитала	5,040,000	7,000,000
Выкуп собственных акций	(111,042)	(19,170)
<b>Чистое поступление денежных средств от финансовой деятельности</b>	<b>18,946,267</b>	<b>16,041,027</b>
<b>Нетто увеличение/(уменьшение) денежных средств и их эквивалентов</b>	<b>15,930,840</b>	<b>(7,077,214)</b>
Влияние изменения курсов обмена на денежные средства и их эквиваленты	174,919	(149,416)
Денежные средства и эквиваленты денежных средств на начало года	19,331,360	26,557,990
<b>Денежные средства и эквиваленты денежных средств на конец года (Примечание 15)</b>	<b>35,437,119</b>	<b>19,331,360</b>

**Капитал, причитающийся акционерам Группы**

	Акционер- ный капитал	Дополни- тельный опла- ченный капитал	Резерв по переоценке основных средств	Резерв по переоценке финансовых активов, имеющихся в наличии для продажи	Резерв по переводу в валюту представ- ления данных	Резерв по общим банковс- ким рискам	Нераспре- деленная прибыль (накоплен- ный дефицит)	Доля неконтро- лирующих акционеров	Всего	Всего	Всего
<b>тыс. тенге</b>											
Остаток по состоянию на 1 января 2012 года	27,480,830	27,539	13,247	29,992	78,453	2,843,529	2,045,238	245,395	32,518,828	32,518,828	32,764,223
<b>Всего совокупного дохода</b>											
Прибыль за год	-	-	-	-	-	-	10,872,334	5,404	10,872,334	10,872,334	10,877,738
<b>Прочий совокупный доход</b>											
Чистое изменение справедливой стоимости финансовых активов, имеющихся в наличии для продажи	-	-	-	16,558	-	-	-	712	16,558	16,558	17,270
Чистое изменение справедливой стоимости финансовых активов, имеющихся в наличии для продажи, переведенное в состав прибыли или убытка	-	-	-	(74,533)	-	-	-	-	(74,533)	(74,533)	(74,533)
Переоценка основных средств за вычетом подоходного налога	-	-	(1,056)	-	-	-	1,056	-	-	-	-
Курсовые разницы при пересчете показателей зарубежных предприятий из других валют	-	-	-	-	(78,453)	-	-	-	(78,453)	(78,453)	(78,453)
Итого прочего совокупного дохода	-	-	(1,056)	(57,975)	(78,453)	-	1,056	712	(136,428)	(136,428)	(135,716)
<b>Итого совокупного дохода за год</b>											
<b>Операции с собственниками, отраженные непосредственно в составе капитала</b>											
Выпуск акций	5,040,000	-	-	-	-	-	-	-	5,040,000	5,040,000	5,040,000
Собственные акции, выкупленные у акционеров	(111,042)	136	-	-	-	-	-	-	(110,906)	(110,906)	(110,906)
Перевод между резервами (Примечание 30(д))	-	-	-	-	-	4,146,175	(4,146,175)	-	-	-	-
<b>Остаток по состоянию на 31 декабря 2012 года</b>	<b>32,409,788</b>	<b>27,675</b>	<b>12,191</b>	<b>(27,983)</b>	<b>-</b>	<b>6,989,704</b>	<b>8,772,453</b>	<b>251,511</b>	<b>48,183,828</b>	<b>48,183,828</b>	<b>48,435,339</b>

Консолидированный отчет об изменениях в капитале должен рассматриваться вместе с примечаниями к данной консолидированной финансовой отчетности, которые являются ее неотъемлемой частью.

*АО «Цеснабанк»*  
*Консолидированный отчет о прибыли или убытке и прочем совокупном доходе за год,*  
*закончившийся 31 декабря 2013 года*

	<b>При- меча- ние</b>	<b>2013 г. тыс. тенге</b>	<b>2012 г. тыс. тенге</b>
Процентные доходы	5	79,460,825	56,227,637
Процентные расходы	5	(40,942,363)	(27,660,742)
<b>Чистый процентный доход</b>		<b>38,518,462</b>	<b>28,566,895</b>
Комиссионные доходы	6	9,016,331	8,165,623
Комиссионные расходы	7	(2,378,661)	(1,401,104)
<b>Чистый комиссионный доход</b>		<b>6,637,670</b>	<b>6,764,519</b>
Начисленные страховые премии, брутто	8	15,892,350	9,271,641
Страховые премии, переданные перестраховщикам	8	(9,464,016)	(5,374,184)
<b>Начисленные страховые премии, нетто</b>		<b>6,428,334</b>	<b>3,897,457</b>
Изменение в резерве по незаработанным премиям, брутто	8	(1,918,568)	(1,865,937)
Доля перестраховщиков в изменении брутто резерва по незаработанным премиям	8	504,723	830,670
<b>Заработанные страховые премии, нетто</b>		<b>5,014,489</b>	<b>2,862,190</b>
Страховые претензии начисленные		(3,230,631)	(845,226)
Доля перестраховщиков в начисленных страховых претензиях		1,612,806	320,830
<b>Страховые претензии начисленные, за вычетом перестрахования</b>	9	<b>(1,617,825)</b>	<b>(524,396)</b>
Изменение в резервах по договорам перестрахования, брутто	9	(674,907)	(680,399)
Изменения доли перестраховщиков в резервах по договорам страхования	9	115,035	480,877
<b>Страховые претензии начисленные, нетто</b>		<b>(2,177,697)</b>	<b>(723,918)</b>
Чистый (убыток)/прибыль от операций с финансовыми инструментами, оцениваемыми по справедливой стоимости, изменения которой отражаются в составе прибыли или убытка за период	10	(59,981)	251,240
Чистый доход от операций с иностранной валютой	11	3,441,391	1,970,741
Чистая прибыль от операций с финансовыми активами, имеющимися в наличии для продажи		-	74,533
Дивидендный доход		3,814	18,415
Прочие доходы		84,674	42,010
<b>Прочие операционные доходы</b>		<b>3,469,898</b>	<b>2,356,939</b>
Убытки от обесценения	12	(9,569,507)	(8,165,121)
Расходы на персонал	13	(11,222,827)	(8,521,173)
Прочие общие и административные расходы	14	(12,659,142)	(9,254,307)
<b>Прочие операционные расходы</b>		<b>(33,451,476)</b>	<b>(25,940,601)</b>
<b>Прибыль до налогообложения</b>		<b>18,011,346</b>	<b>13,886,024</b>
Расход по подоходному налогу	15	(3,719,294)	(3,008,286)
<b>Прибыль за год</b>		<b>14,292,052</b>	<b>10,877,738</b>
<b>Прибыль, причитающаяся:</b>			
- акционерам Банка		14,292,052	10,872,334
- неконтролирующим акционерам		-	5,404
<b>Прибыль за год</b>		<b>14,292,052</b>	<b>10,877,738</b>

АО «Цеснабанк»

Консолидированный отчет о прибыли или убытке и прочем совокупном доходе за год,  
закончившийся 31 декабря 2013 года

	При- меча- ние	2013 г. тыс. тенге	2012 г. тыс. тенге
<b>Прочий совокупный доход</b>			
<i>Статьи, которые были или могут быть впоследствии реклассифицированы в состав прибыли или убытка:</i>			
Резерв по переоценке финансовых активов, имеющихся в наличии для продажи:			
- чистое изменение справедливой стоимости		(20,610)	17,270
- чистое изменение справедливой стоимости, перенесенное в состав прибыли и убытка		22,923	(74,533)
Курсовые разницы при пересчете показателей иностраных подразделений из других валют		-	(78,453)
<i>Всего статей, которые были или могут быть впоследствии реклассифицированы в состав прибыли или убытка</i>		<u>2,313</u>	<u>(135,716)</u>
<b>Прочий совокупный доход за год</b>		<b><u>2,313</u></b>	<b><u>(135,716)</u></b>
<b>Общий совокупный доход за год</b>		<b><u>14,294,365</u></b>	<b><u>10,742,022</u></b>
<b>Всего совокупного дохода, причитающегося:</b>			
- акционерам Банка		14,294,365	10,735,906
- неконтролирующим акционерам		-	6,116
<b>Всего совокупного дохода за год</b>		<b><u>14,294,365</u></b>	<b><u>10,742,022</u></b>
Базовая и разводненная прибыль на обыкновенную акцию (в тенге)	33	<u>445</u>	<u>377</u>



	При- меча- ние	2013 г. тыс. тенге	2012 г. тыс. тенге
<b>АКТИВЫ</b>			
Денежные средства и их эквиваленты	16	96,822,331	42,282,426
Счета и депозиты в банках и прочих финансовых институтах	17	5,553,941	8,456,038
Финансовые инструменты, оцениваемые по справедливой стоимости, изменения которой отражаются в составе прибыли или убытка за период			
- Находящиеся в собственности Группы	18	9,855,998	31,092,844
- Обремененные залогом по сделкам «репо»	18	10,900,232	-
Финансовые активы, имеющиеся в наличии для продажи	19	5,133,210	5,600,340
Кредиты, выданные клиентам	20	674,158,351	480,438,042
Инвестиции, удерживаемые до срока погашения			
- Находящиеся в собственности Группы	21	22,303,206	18,073,395
- Обремененные залогом по сделкам «репо»	21	5,913,997	-
Дебиторская задолженность по сделкам «обратного репо»	22	2,905,004	277,005
Основные средства и нематериальные активы	23	20,404,603	10,823,149
Инвестиционная собственность	24	-	1,267,483
Текущий налоговый актив		2,559,767	154,710
Отложенный налоговый актив	15	10,475	-
Прочие активы	25	26,491,638	22,966,988
<b>Всего активов</b>		<b>883,012,753</b>	<b>621,432,420</b>
<b>ОБЯЗАТЕЛЬСТВА</b>			
Счета и депозиты банков и прочих финансовых институтов	26	23,307,412	7,786,891
Текущие счета и депозиты клиентов	27	694,680,088	518,429,918
Долговые ценные бумаги выпущенные	28	21,245,781	8,970,263
Субординированный долг	29	44,493,601	30,107,734
Кредиторская задолженность по сделкам «репо»	30	15,945,917	-
Отложенное налоговое обязательство	15	2,594,212	253,099
Текущее налоговое обязательство		4,429	-
Прочие обязательства	31	12,016,774	7,449,176
<b>Всего обязательств</b>		<b>814,288,214</b>	<b>572,997,081</b>
<b>КАПИТАЛ</b>			
	32		
Акционерный капитал		38,634,015	32,409,788
Дополнительно оплаченный капитал		49,082	27,675
Резерв по переоценке земельных участков и зданий		8,487	12,191
Резерв по переоценке финансовых активов, имеющихся в наличии для продажи		(24,958)	(27,983)
Резерв по общим банковским и страховым рискам		12,131,875	6,989,704
Динамический резерв		16,631,209	-
Нераспределенная прибыль		1,294,829	8,772,453
<b>Всего капитала, причитающегося акционерам Группы</b>		<b>68,724,539</b>	<b>48,183,828</b>
Доля неконтролирующих акционеров		-	251,511
<b>Всего капитала</b>		<b>68,724,539</b>	<b>48,435,339</b>
<b>Всего обязательств и капитала</b>		<b>883,012,753</b>	<b>621,432,420</b>

	2013 г. тыс. тенге	2012 г. тыс. тенге
<b>ДВИЖЕНИЕ ДЕНЕЖНЫХ СРЕДСТВ ОТ ОПЕРАЦИОННОЙ ДЕЯТЕЛЬНОСТИ</b>		
Процентные доходы	65,844,636	49,492,939
Процентные расходы	(38,658,447)	(28,420,278)
Комиссионные доходы	8,332,467	7,741,220
Комиссионные расходы	(2,180,829)	(1,486,927)
Страховые премии полученные	16,050,556	5,925,339
Страховые премии, выплаченные перестраховщикам	(7,952,802)	(3,021,604)
Страховые претензии выплаченные, нетто	(3,886,050)	(520,855)
Чистые поступления по операциям с финансовыми инструментами, оцениваемыми по справедливой стоимости, изменения которой отражаются в составе прибыли или убытка за период	16,312	251,240
Чистые поступления по операциям с иностранной валютой	3,534,401	1,966,471
Дивиденды полученные	3,121	18,295
Поступления по прочим доходам	81,956	39,762
Расходы на персонал и прочие общие и административные расходы	(20,419,763)	(16,897,300)
<b>(Увеличение)/уменьшение операционных активов</b>		
Счета и депозиты в банках и прочих финансовых институтах	2,964,332	(3,726,355)
Дебиторская задолженность по сделкам «обратного репо»	(2,627,999)	(277,005)
Финансовые инструменты, оцениваемые по справедливой стоимости, изменения которой отражаются в составе прибыли или убытка за период	10,086,099	10,476,425
Кредиты, выданные клиентам	(184,410,560)	(146,540,392)
Прочие активы	(778,733)	(1,945,383)
<b>Увеличение/(уменьшение) операционных обязательств</b>		
Задолженность перед Правительством Республики Казахстан	-	(15,429)
Счета и депозиты банков и прочих финансовых институтов	15,305,494	(9,649,050)
Текущие счета и депозиты клиентов	170,334,086	173,717,571
Кредиторская задолженность по сделкам «репо»	15,944,006	(18,586,009)
Прочие обязательства	1,442,941	2,248,860
<b>Чистое поступление денежных средств от операционной деятельности до уплаты подоходного налога</b>	<b>49,025,224</b>	<b>20,791,535</b>
Подоходный налог уплаченный	(3,772,055)	(2,664,084)
<b>Движение денежных средств от операционной деятельности</b>	<b>45,253,169</b>	<b>18,127,451</b>

	2013 г. тыс. тенге	2012 г. тыс. тенге
<b>ДВИЖЕНИЕ ДЕНЕЖНЫХ СРЕДСТВ ОТ ИНВЕСТИЦИОННОЙ ДЕЯТЕЛЬНОСТИ</b>		
Приобретения финансовых активов, имеющих в наличии для продажи	-	(3,894,138)
Продажа и погашение финансовых активов, имеющих в наличии для продажи	450,064	1,940,996
Приобретения инвестиций, удерживаемых до срока погашения	(19,715,659)	(24,154,201)
Погашение инвестиций, удерживаемых до срока погашения	9,515,385	11,681,310
Приобретение основных средств и нематериальных активов	(13,704,084)	(2,433,100)
Поступления от продажи основных средств	1,297,331	12,442
Приобретение доли меньшинства	(232,050)	-
Возмещаемый аванс	(978,213)	(6,767,100)
<b>Использование денежных средств в инвестиционной деятельности</b>	<b>(23,367,226)</b>	<b>(23,613,791)</b>
<b>ДВИЖЕНИЕ ДЕНЕЖНЫХ СРЕДСТВ ОТ ФИНАНСОВОЙ ДЕЯТЕЛЬНОСТИ</b>		
Размещение субординированного долга	15,336,898	15,835,803
Погашение субординированного долга	(1,432,851)	(2,244,588)
Погашение долговых ценных бумаг	-	(2,961,730)
Размещение выпущенных долговых ценных бумаг	12,054,715	3,387,824
Поступления от выпуска акционерного капитала	6,300,000	5,040,000
Выкуп собственных акций	(52,982)	(111,042)
<b>Поступление денежных средств от финансовой деятельности</b>	<b>32,205,780</b>	<b>18,946,267</b>
<b>Чистое увеличение денежных средств и их эквивалентов</b>	<b>54,091,723</b>	<b>13,459,927</b>
Влияние изменения курсов обмена на денежные средства и их эквиваленты	448,182	174,919
Денежные средства и их эквиваленты по состоянию на начало года	42,282,426	28,647,580
<b>Денежные средства и их эквиваленты на конец года</b> (Примечание 16)	<b>96,822,331</b>	<b>42,282,426</b>

Капитал, причитающийся акционерам Группы

	Дополнительно оплаченный капитал	Резерв по переоценке земельных участков и зданий	Резерв по переоценке финансовых активов, имеющих в наличии для продажи	Резерв по переоценке облигаций банков-скам и страховым рискам	Динамический резерв	Нераспределенная прибыль	Доля неконтролирующих акционеров	Всего
тыс. тенге	27,675	12,191	(27,983)	6,989,704	-	8,772,453	251,511	48,435,339
Остаток на 1 января 2013 года	-	-	-	-	-	14,292,052	-	14,292,052
Всего совокупного дохода	-	-	-	-	-	-	-	-
Прибыль за год	-	-	-	-	-	-	-	-
<b>Прочий совокупный доход</b>	-	-	(20,610)	-	-	-	-	(20,610)
Статьи, которые были или могут быть впоследствии реклассифицированы в состав прибыли или убытка:	-	-	-	-	-	-	-	-
Чистое изменение справедливой стоимости финансовых активов, имеющих в наличии для продажи	-	-	22,923	-	-	-	-	22,923
Чистое изменение справедливой стоимости, перенесенное в состав прибыли и убытка	-	-	-	-	-	-	-	-
<i>Всего статей, которые были или могут быть впоследствии реклассифицированы в состав прибыли или убытка</i>	-	-	2,313	-	-	-	-	2,313
Всего прочего совокупного дохода	-	-	2,313	-	-	-	-	2,313
<b>Всего совокупного дохода за год</b>	-	-	2,313	-	-	14,292,052	-	14,294,365
<b>Операции с собственниками, отраженные непосредственно в составе капитала</b>	-	-	-	-	-	-	-	-
Акции выпущенные	6,300,000	-	-	-	-	-	-	6,300,000
Собственные акции, выкупленные у акционеров	(75,773)	2,658	-	-	-	-	-	(73,115)
Приобретение доли меньшинства	-	18,749	712	-	-	-	(251,511)	(232,050)
<b>Всего операций с собственниками</b>	6,224,227	21,407	712	-	-	-	(251,511)	5,994,835
Амортизация фонда переоценки основных средств	-	(3,704)	-	-	-	3,704	-	-
Перевод в обязательный резерв (Примечание 32(л))	-	-	-	5,142,171	-	(5,142,171)	-	-
Перевод в динамический резерв (Примечание 32(е))	-	-	-	-	16,631,209	(16,631,209)	-	-
<b>Остаток на 31 декабря 2013 года</b>	38,634,015	49,082	8,487	12,131,875	16,631,209	1,294,829	-	68,724,539

*Консолидированный промежуточный отчет о прибыли или убытке и прочем совокупном доходе за девять месяцев, закончившихся 30 сентября 2014 года*

	Примечание	Десять месяцев, закончившихся 30 сентября 2014 года	Десять месяцев, закончившихся 30 сентября 2013 года
		тыс. тенге	тыс. тенге
Процентные доходы	5	80,574,591	57,363,233
Процентные расходы	5	(40,507,085)	(29,494,766)
<b>Чистый процентный доход</b>		<b>40,067,506</b>	<b>27,868,467</b>
Комиссионные доходы	6	7,133,685	6,494,767
Комиссионные расходы	7	(1,252,405)	(1,608,663)
<b>Чистый комиссионный доход</b>		<b>5,881,280</b>	<b>4,886,104</b>
Заработанные страховые премии, брутто	8	6,978,710	12,114,077
Страховые премии, переданные перестраховщикам	8	(132,632)	(9,258,098)
<b>Начисленные страховые премии, нетто</b>		<b>6,846,078</b>	<b>2,855,979</b>
Изменение в резерве по незаработанным премиям, брутто	8	(440,591)	(69,232)
Доля перестраховщиков в изменении брутто резерва по незаработанным премиям	8	(1,038,823)	959,686
<b>Заработанные страховые премии, нетто</b>		<b>5,366,664</b>	<b>3,746,433</b>
Претензии начисленные		(3,155,981)	(2,233,433)
Доля перестраховщиков в претензиях начисленных		26,174	1,408,382
Претензии начисленные, за вычетом перестрахования	9	(3,129,807)	(825,051)
Изменение в брутто резервах по договорам страхования	9	46,243	62,077
Изменения доли перестраховщиков в резервах по договорам страхования	9	5,981	(419,319)
<b>Претензии начисленные, нетто</b>		<b>(3,077,583)</b>	<b>(1,182,293)</b>
Чистый (убыток) прибыль от операций с финансовыми инструментами, оцениваемыми по справедливой стоимости, изменения которой отражаются в составе прибыли или убытка за период	10	(15,571)	6,221
Чистая прибыль от операций с иностранной валютой	11	6,226,246	2,323,741
Дивидендный доход		5,365	2,742
Прочие доходы		160,935	54,828
<b>Прочий операционный доход</b>		<b>6,376,975</b>	<b>2,387,532</b>
Убытки от обесценения	12	(13,299,780)	(10,093,939)
Расходы на персонал	13	(11,696,024)	(7,852,089)
Прочие общие и административные расходы	14	(13,897,614)	(8,695,058)
<b>Прочие операционные расходы</b>		<b>(38,893,418)</b>	<b>(26,641,086)</b>
<b>Прибыль до налогообложения</b>		<b>15,721,424</b>	<b>11,065,157</b>
Расход по подоходному налогу	15	(3,367,587)	(2,076,429)
<b>Прибыль за период</b>		<b>12,353,837</b>	<b>8,988,728</b>

*Консолидированный промежуточный отчет о прибыли или убытке и прочем совокупном доходе  
за девять месяцев, закончившихся 30 сентября 2014 года*

	Приме- чание	Девять месяцев, закончившиеся 30 сентября 2014 года тыс. тенге	Девять месяцев, закончившиеся 30 сентября 2013 года тыс. тенге
<b>Прочий совокупный доход</b>			
<i>Статьи, которые реклассифицированы или могут быть впоследствии реклассифицированы в состав прибыли или убытка:</i>			
<i>Резерв по переоценке финансовых активов, имеющихся в наличии для продажи:</i>			
- чистое изменение справедливой стоимости		9,297	(10,434)
- чистое изменение справедливой стоимости, перенесенное в состав прибыли или убытка		-	22,923
<i>Итого статей, которые реклассифицированы или могут быть впоследствии реклассифицированы в состав прибыли или убытка</i>		<u>9,297</u>	<u>12,489</u>
<b>Прочий совокупный доход за период</b>		<u>9,297</u>	<u>12,489</u>
<b>Итого совокупного дохода за период, причитающегося акционерам Банка</b>		<u>12,363,134</u>	<u>9,001,217</u>
Базовая и разводненная прибыль на обыкновенную акцию (в тенге)	32	<u>324</u>	<u>284</u>

	Приме- чание	30 сентября 2014 года тыс. тенге	31 декабря 2013 года тыс. тенге
<b>АКТИВЫ</b>			
Денежные средства и их эквиваленты	16	163,331,231	96,822,331
Счета и депозиты в банках и прочих финансовых институтах	17	13,086,364	5,553,941
Финансовые инструменты, оцениваемые по справедливой стоимости, изменения которой отражаются в составе прибыли или убытка за период	18	5,691,650	20,756,230
Финансовые активы, имеющиеся в наличии для продажи	19	8,221,322	5,133,210
Кредиты, выданные клиентам	20	934,835,570	674,158,351
Инвестиции, удерживаемые до срока погашения	21	32,958,683	28,217,203
Дебиторская задолженность по сделкам «обратного РЕПО»	22	5,329,118	2,905,004
Основные средства и нематериальные активы	23	25,348,659	20,404,603
Текущий налоговый актив		1,330,278	2,559,767
Отложенный налоговый актив	15	198,581	10,475
Прочие активы	24	33,075,828	26,491,638
<b>Итого активов</b>		<b>1,223,407,284</b>	<b>883,012,753</b>
<b>ОБЯЗАТЕЛЬСТВА</b>			
Кредиты, полученные от государственной компании	25	34,965,705	-
Счета и депозиты банков и прочих финансовых институтов	26	43,772,012	23,307,412
Текущие счета и депозиты клиентов	27	924,722,770	694,680,088
Долговые ценные бумаги выпущенные	28	47,279,910	21,245,781
Субординированный долг	29	58,591,826	44,493,601
Кредиторская задолженность по сделкам «РЕПО»		-	15,945,917
Отложенное налоговое обязательство	15	3,779,616	2,594,212
Текущее налоговое обязательство		-	4,429
Прочие обязательства	30	14,214,086	12,016,774
<b>Итого обязательств</b>		<b>1,127,325,925</b>	<b>814,288,214</b>
<b>КАПИТАЛ</b>			
Акционерный капитал	31	53,633,318	38,634,015
Дополнительный оплаченный капитал		43,465	49,082
Резерв по переоценке земельных участков и зданий		8,263	8,487
Резерв по переоценке финансовых активов, имеющихся в наличии для продажи		(15,661)	(24,958)
Резерв по общим банковским и страховым рискам		12,002,883	12,131,875
Динамический резерв		16,631,209	16,631,209
Нераспределенная прибыль		13,777,882	1,294,829
<b>Итого капитала, причитающегося акционерам Группы</b>		<b>96,081,359</b>	<b>68,724,539</b>
<b>Итого обязательств и капитала</b>		<b>1,223,407,284</b>	<b>883,012,753</b>

*Консолидированный промежуточный отчет о движении денежных средств  
за девять месяцев, закончившихся 30 сентября 2014 года*

	<b>Девять месяцев, закончившиеся 30 сентября 2014 года тыс. тенге</b>	<b>Девять месяцев, закончившиеся 30 сентября 2013 года тыс. тенге</b>
<b>ДВИЖЕНИЕ ДЕНЕЖНЫХ СРЕДСТВ ОТ ОПЕРАЦИОННОЙ ДЕЯТЕЛЬНОСТИ</b>		
Процентные доходы	69,319,604	47,339,937
Процентные расходы	(35,755,056)	(27,364,845)
Комиссионные доходы	7,141,036	5,976,713
Комиссионные расходы	(1,248,654)	(730,851)
Поступления страховых премий	6,354,477	10,914,294
Страховые премии, уплаченные перестраховщикам	(129,023)	(7,261,438)
Чистые страховые претензии уплаченные	(3,149,083)	(2,089,936)
Чистые поступления по операциям с финансовыми инструментами, оцениваемыми по справедливой стоимости, изменения которой отражаются в составе прибыли или убытка за период	4,061	16,836
Чистые поступления по операциям с иностранной валютой	6,312,743	2,253,386
Дивиденды полученные	5,340	1,657
Поступления по прочим доходам	190,373	52,676
Расходы на персонал и прочие общие и административные расходы	(24,823,358)	(13,622,141)
<b>(Уменьшение) увеличение операционных активов</b>		
Счета и депозиты в банках и прочих финансовых институтах	(7,385,289)	915,448
Дебиторская задолженность по сделкам «обратного РЕПО»	(2,424,003)	105,001
Финансовые инструменты, оцениваемые по справедливой стоимости, изменения которой отражаются в составе прибыли или убытка за период	14,812,028	9,623,659
Кредиты, выданные клиентам	(212,240,572)	(157,942,096)
Прочие активы	(6,972,180)	(2,579,057)
<b>Увеличение (уменьшение) операционных обязательств</b>		
Кредиты, полученные от государственной компании	34,835,020	-
Счета и депозиты банков и прочих финансовых институтов	18,712,529	14,912,020
Текущие счета и депозиты клиентов	172,371,022	115,734,970
Кредиторская задолженность по сделкам «РЕПО»	(15,944,006)	-
Прочие обязательства	1,979,127	828,938
<b>Чистое поступление (использование) денежных средств от (в) операционной деятельности до уплаты подоходного налога</b>	<b>21,966,136</b>	<b>(2,914,829)</b>
Подоходный налог уплаченный	(1,590,109)	(2,000,472)
<b>Поступление (использование) денежных средств от (в) операционной деятельности</b>	<b>20,376,027</b>	<b>(4,915,301)</b>
<b>ДВИЖЕНИЕ ДЕНЕЖНЫХ СРЕДСТВ ОТ ИНВЕСТИЦИОННОЙ ДЕЯТЕЛЬНОСТИ</b>		
Приобретение финансовых активов, имеющихся в наличии для продажи	(3,048,777)	-
Продажа и погашение финансовых активов, имеющихся в наличии для продажи	-	450,064
Приобретения инвестиций, удерживаемых до срока погашения	(7,943,535)	(19,708,551)
Погашение инвестиций, удерживаемых до срока погашения	3,027,694	6,515,385
Приобретение основных средств и нематериальных активов	(7,321,918)	(11,685,061)
Поступления от продажи основных средств	-	1,749
Приобретение доли меньшинства	-	(232,050)
<b>Использование денежных средств в инвестиционной деятельности</b>	<b>(15,286,536)</b>	<b>(24,658,464)</b>



*Консолидированный промежуточный отчет о движении денежных средств  
за девять месяцев, закончившихся 30 сентября 2014 года*

	<b>Девять месяцев, закончившиеся 30 сентября 2014 года тыс. тенге</b>	<b>Девять месяцев, закончившиеся 30 сентября 2013 года тыс. тенге</b>
<b>ДВИЖЕНИЕ ДЕНЕЖНЫХ СРЕДСТВ ОТ ФИНАНСОВОЙ ДЕЯТЕЛЬНОСТИ</b>		
Размещение субординированного долга	16,268,965	15,144,400
Погашение субординированного долга	(3,000,000)	(1,429,164)
Погашение долговых ценных бумаг	(6,017,434)	-
Размещение долговых ценных бумаг выпущенных	31,036,821	9,600,600
Поступления от выпуска акционерного капитала	15,000,000	6,300,000
Выкуп собственных акций	(16,284)	(956)
<b>Поступление денежных средств от финансовой деятельности</b>	<b>53,272,068</b>	<b>29,614,880</b>
<b>Нетто увеличение денежных средств и их эквивалентов</b>	<b>58,361,559</b>	<b>41,115</b>
Влияние изменения курсов обмена на денежные средства и их эквиваленты	8,147,341	7,505
Денежные средства и их эквиваленты на начало периода	96,822,331	42,282,426
<b>Денежные средства и их эквиваленты на конец периода (Примечание 16)</b>	<b>163,331,231</b>	<b>42,331,046</b>

**Капитал, причитающийся акционерам Банка**

тыс. тенге	Акционерный капитал		Дополнительный капитал		Резерв по переоценке		Резерв по переоценке		Резерв по переоценке		Итого	
	капитал	оплаченный капитал	земельных участков и зданий	оплаченный капитал	финансовых активов, имеющих в наличии для продажи	финансовых активов, имеющих в наличии для продажи	финансовых активов, имеющих в наличии для продажи	финансовых активов, имеющих в наличии для продажи	финансовых активов, имеющих в наличии для продажи	финансовых активов, имеющих в наличии для продажи	финансовых активов, имеющих в наличии для продажи	Итого
Остаток по состоянию на 1 января 2014 года	38,634,015	49,082	8,487	49,082	(24,958)	12,131,875	16,631,209	1,294,829	68,724,539			
Итого совокупного дохода	-	-	-	-	-	-	-	12,353,837	12,353,837			
Прибыль за период	-	-	-	-	-	-	-	-	-			
Прочий совокупный доход	-	-	-	-	-	-	-	-	-			
Статьи, которые реклассифицированы или могут быть впоследствии реклассифицированы в состав прибыли или убытка:	-	-	-	-	-	-	-	-	-			
Чистое изменение справедливой стоимости финансовых активов, имеющих в наличии для продажи	-	-	-	-	9,297	-	-	-	-			9,297
Итого статей, которые реклассифицированы или могут быть впоследствии реклассифицированы в состав прибыли или убытка	-	-	-	-	9,297	-	-	-	-			9,297
Итого прочего совокупного дохода	-	-	-	-	9,297	-	-	-	-			9,297
Итого совокупного дохода за период	-	-	-	-	9,297	-	-	-	-			9,297
Операции с собственниками, отраженные непосредственно в составе капитала	15,000,000	-	-	-	-	-	-	-	-			15,000,000
Выпуск акций	(697)	(5,617)	-	-	-	-	-	-	-			(6,314)
Собственные акции, выкупленные у акционеров	14,999,303	(5,617)	-	-	-	-	-	-	-			14,993,686
Итого операций с собственниками	-	(224)	-	-	-	-	-	-	-			224
Перевод в резерв по переоценке	-	-	-	-	-	(128,992)	-	128,992	-			-
Перевод между резервами	-	-	-	-	-	-	-	-	-			-
Остаток по состоянию на 30 сентября 2014 года	53,633,318	43,465	8,263	43,465	(15,661)	12,002,883	16,631,209	13,777,882	96,081,359			

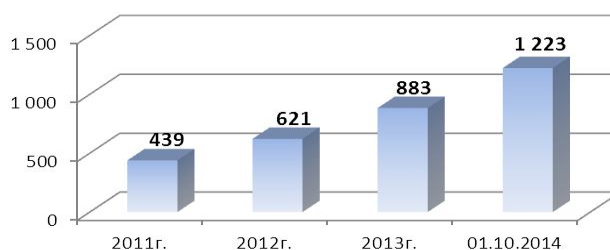
## АКТИВЫ

По состоянию на 30 сентября 2014 года объемы активов АО «Цеснабанк» показывают стабильную динамику возрастания. По результатам девяти месяцев 2014 года прирост активов Банка с начала года составил 38,5%. За 2013 год совокупные активы увеличились в сравнении с 2012 годом на 42,1%, в 2012 году относительно 2011 года прирост активов составил 41,6%.

тыс. тенге

Наименование статей активов	31.12.2011	31.12.2012	31.12.2013	30.09.2014
Денежные средства и их эквиваленты	28 647 580	42 282 426	96 822 331	163 331 231
Счета и депозиты в банках и проч. фин. институтах	4 284 771	8 456 038	5 553 941	13 086 364
Фин. инструменты, оцениваемые по справедливой стоимости, изм. которой отражаются в составе прибыли или убытка	41 487 067	31 092 844	20 756 230	5 691 650
Фин. активы, имеющиеся в наличии для продажи	2 733 101	5 600 340	5 133 210	8 221 322
Кредиты, выданные клиентам	338 144 562	480 438 042	674 158 351	934 835 570
Инвестиции, удерживаемые до срока погашения	5 662 790	18 073 395	28 217 203	32 958 683
Дебиторская задолженность по сделкам «обратное репо»	341 025	277 005	2 905 004	5 329 118
Основные средства и НМА	8 877 557	10 823 149	20 404 603	25 348 659
Инвестиционная собственность	1 267 483	1 267 483	-	-
Прочие активы, в том числе:	7 543 372	23 121 698	29 061 880	34 604 687
- прочая дебиторская задолженность	3 868 976	10 152 620	10 842 219	13 361 687
- дебиторская задолженность по страхованию и перестрахованию	440 369	1 766 589	2 059 738	1 249 430
- предоплаты	585 082	854 790	1 368 753	2 259 110
- предоплата за офисные здания	660 652	646 524	2 832 609	3 093 963
- доля перестраховщика в резервах по договорам страхования	505 367	1 816 914	2 436 672	100 750
<b>Итого активов</b>	<b>438 989 308</b>	<b>621 432 420</b>	<b>883 012 753</b>	<b>1 223 407 284</b>

**Динамика совокупных активов АО «Цеснабанк», млрд. тенге.**



Рост активов за 2013 год относительно 2012 года, а также за девять месяцев 2014 года относительно начала года в основном связан с увеличением ссудного портфеля, прирост составил 42,2% и 38,5% соответственно.

Ссудный портфель Банка за три предшествующих года имеет тенденцию к неуклонному росту. За 2013 год относительно 2012 года, а также за девять месяцев 2014 года относительно начала года прирост ссудного портфеля составил соответственно 40,4% и 38,7%.

По состоянию на 30 сентября 2014г. портфель ценных бумаг, удерживаемых до срока погашения, составлял 32 959 млн. тенге, увеличившись с начала года на 16,8%, за 2013 год рост относительно 2012 года составил 56,1%. Ценные бумаги, оцениваемые по справедливой

стоимости, изменения которой отражаются в составе прибыли или убытка, сократились с 41 487 млн. тенге (на конец 2011 года) до 5 692 млн. тенге (на 30.09.2014г.)

### 1. Нематериальные активы.

Первоначальная стоимость нематериальных активов банка по состоянию на 30 сентября 2014 года составляла 2 460 926 тыс. тг. Начислен износ в сумме 1 204 498 тыс. тг, в результате остаточная стоимость нематериальных активов на эту же дату составила 1 256 428 тыс.тг.

#### Нематериальные активы по состоянию на 30 сентября 2014 года

тыс. тг.

Наименование	Первоначальная стоимость	Начисленный износ	Остаточная стоимость
АБИС Colvir Banking System	693 124	504 006	189 118
ПО SAP ERP	395 684	108 268	287 416
ПО Microsoft Enterprise Agreement	149 773	52 084	97 689
Программное обеспечение Smart Vista Front - End	103 857	25 201	78 656
Oracle Database Enterprise Edition NUP	98 500	7 036	91 464
OfficeProPlus ALNG LicSAPk MVL Pltfrm	80 576	4 476	76 100
Программное обеспечение Smart Vista Back-Office	60 607	14 746	45 861
ПО Корвус-Банк	59 674	59 674	–
ПО АРТ-БАНК	52 140	652	51 488
ПО SAS Analytics Pro (3),SAS/Access Interface	36 941	32 439	4 502
Лицензии на ПО Oracle Database Enterprise	35 273	11 268	24 005
CoreCAL ALNG LicSAPk MVL Pltfrm DvcCAL	32 746	1 819	30 927
ПО Naumen Service Desk v.3	27 342	10 162	17 180
ПО Фин Управление	25 352	25 352	–
Smart Vista Fraud Detection On-Line Module	24 568	10 237	14 331
ПО Oracle Database Enterprise	23 598	23 598	0
WinPro ALNG UpgrdSAPk MVL Pltfrm(FQC/02462)	23 369	1 298	22 071
ПО Oracle Database Enterprise Edition	22 757	18 152	4 605
ПО системы LanDocs	22 186	22 186	–
1С:Бухгалтерия 8.2	15 465	7 747	7 718
Invest Menegment ПО	4 275	633	3 642
Прочие НМА	473 119	263 463	209 656
<b>Итого:</b>	<b>2 460 926</b>	<b>1 204 498</b>	<b>1 256 428</b>

### 2. Основные средства.

Первоначальная стоимость основных средств Банка на 30 сентября 2014 года составляла 28 445 333 тыс. тг., начисленный износ на основные средства банка на 30 сентября 2014 года составил 4 353 102 тыс. тг, в результате чего остаточная стоимость на эту же дату составила 24 092 231 тыс. тг.

тыс. тг.

Группы основных средств	Первоначальная стоимость	Начисленный износ	Остаточная стоимость	Процент износа
Земельные участки и здания	17 002 902	288 760	16 714 142	1,70%
Компьютерное оборудование	5 014 315	1 788 768	3 225 547	35,67%
Прочие основные средства	5 189 135	2 121 596	3 067 539	40,89%
Транспортные средства	583 830	153 978	429 852	26,37%

Строящиеся (устанавливаемые) основные средства	655 151	-	655 151	-
<b>Итого:</b>	<b>28 445 333</b>	<b>4 353 102</b>	<b>24 092 231</b>	

В течение трех последних лет переоценка основных средств не производилась.

### 3. Незавершенное капитальное строительство.

Капитальное строительство по состоянию на 30.09.14г. не ведется.

### 4. Инвестиции, учитываемые методом долевого участия, и другие финансовые активы.

Банком осуществляется активная инвестиционная деятельность на рынке ценных бумаг. Основным принципом инвестиционной политики является формирование высоколиквидного и доходного портфеля ценных бумаг. Диверсификация инвестиционных вложений позволяет Банку оптимизировать риски и доходность портфеля.

тыс. тг.

Вид инвестиций	31.12.11	31.12.12	31.12.13	30.09.14
Долгосрочные инвестиции в капитал юр. лиц*	2 178 657	3 827 117	7 209 167	11 209 167
Финансовые активы, оцениваемые по справедливой стоимости через прибыли или убытки	41 487 067	31 092 844	20 756 230	5 691 650
Финансовые активы, имеющиеся в наличии для продажи	2 733 101	5 600 340	5 133 210	8 221 322
Инвестиции, удерживаемые до срока погашения	5 662 790	18 073 395	28 217 203	32 958 683
<b>Итого</b>	<b>52 061 615</b>	<b>58 593 696</b>	<b>61 315 810</b>	<b>58 080 822</b>

\* включают инвестиции в дочерние компании, которые при консолидации в финансовой отчетности элиминируются.

Анализ инвестиций по состоянию на 30.09.14г. показывает увеличение финансовых активов, удерживаемых до погашения и имеющихся в наличии для продажи в сравнении с 31.12.13г. (на 16,8% и 60,2% соответственно). Наблюдается снижение инвестиций, оцениваемых по справедливой стоимости (на 72%). Долгосрочные инвестиции в капитал юридических лиц представляют собой инвестиции в капитал дочерних организаций и имеют тенденцию постоянного роста.

#### 1) Финансовые активы, оцениваемые по справедливой стоимости через прибыли или убытки по состоянию на 30.09.14 г.

тыс. тг.

Вид ценных бумаг	Сумма	% ставка	Период до погашения
<b>Государственные ценные бумаги, в том числе:</b>	<b>2 692 669</b>		
Облигации Министерства Финансов РК	2 692 669	3,1-6,0	менее 3 лет
<b>Негосударственные ценные бумаги, в том числе:</b>	<b>2 998 981</b>		
<b>Корпоративные облигации</b>			
ДБ АО «Сбербанк России»	1 013 709	9,0	менее 1 года
ДО АО «Банк ВТБ»	408 497	7,0	менее 1 года
АО «БРК-Лизинг» ДО АО «Банк Развития Казахстана»	930 706	8,0	менее 2 лет
АО «ФНБ «Самрук-Казына»	228 372	6,1	менее 6 лет
АО «НК «Продовольственная контрактная корпорация»	250 441	9	менее 1 года
ТОО «Innova Investment»	3 850	9,5	2 года
АО «Народный Банк Казахстана»	37 424	13,0	4 года

Вид ценных бумаг	Сумма	% ставка	Период до погашения
АО «НК Темир жолы»	57 826	3,1	менее 8 лет
АО «Национальный управляющий холдинг «КазАгро»	34 974	3,25	менее 5 лет
<b>Итого корпоративных облигаций</b>	<b>2 965 799</b>		
<b>Долевые инструменты</b>			
ГДР АО «БТА Банк»	584		
AngloAmerican PLC	5 189		
АО «Казхтелеком»	17 530		
АО «РД КазМунайГаз»	9 879		
<b>Итого долевые инструменты</b>	<b>33 182</b>		
<b>ВСЕГО</b>	<b>5 691 650</b>		

## 2) Финансовые активы, имеющиеся в наличии для продажи

Вид ценных бумаг	Сумма	ставка вознаграждения, %	Период до погашения
<b>Государственные ценные бумаги, в том числе:</b>	<b>3 371 530</b>		
Облигации Министерства Финансов РК	3 371 530	5,2	менее 3 лет
<b>Негосударственные ценные бумаги, в том числе:</b>	<b>4 849 792</b>		
<b>Долевые инструменты</b>	<b>3 353 514</b>		
АО НПФ «Республика»	895 180		
ТОО Первое кредитное бюро	4		
CORPORATION S.W.I.F.T.	3 845		
АО «Казахстанская фондовая биржа»	43 625		
ОАО "Плюс-банк"	2 403 213		
ТОО «Казцинк»	4 832		
АО «СНПС АктобеМунайГаз»	2 796		
АО «Фонд гарантирования страховых выплат»	19		
<b>Долговые ценные бумаги</b>	<b>1 496 278</b>		
АО «Казтрансгаз Аймак»	49 732	7,5	4 года
ДБ АО «Сбербанк России»	169 307	7,34	менее 4 лет
ДО АО «Банк ВТБ»	71 474	7,0	менее 3 месяцев
АО «НК КазМунайГаз»	86 097	дисконт	3 года
АО «НК «Продовольственная контрактная корпорация»	308 884	7,5	мене 4 лет
АО «ФНБ «Самрук-Казына»	810 784	5,89	3 года
<b>ВСЕГО</b>	<b>8 221 322</b>		

### 3) Инвестиции, удерживаемые до срока погашения

тыс. тг.

Вид ценных бумаг	30.09.14		
	Сумма	ставка вознаграждения, %	Период до погашения
<b>Государственные ценные бумаги, в том числе:</b>	<b>32 021 607</b>		
Облигации Министерства Финансов РК	32 021 607	3,5–7,9	до 4 лет
<b>Негосударственные ценные бумаги, в том числе:</b>	<b>937 076</b>		
<b>корпоративные облигации</b>			
АО «ФНБ «Самрук-Казына»	937 076	5,89	менее 3 лет
<b>ВСЕГО</b>	<b>32 958 683</b>		

С начала 2011 года структура портфеля ценных бумаг претерпела значительные изменения, обусловленные стратегией инвестирования в ценные бумаги. В частности, увеличилась доля высоконадежных ценных бумаг (государственных и квазигосударственных ценных бумаг) в результате снижения доли рискованных финансовых инструментов (корпоративных облигаций) в портфеле ценных бумаг.

Основным принципом инвестиционной политики Банка является формирование высоколиквидного и доходного портфеля ценных бумаг. Диверсификация инвестиционных вложений позволяет Банку оптимизировать риски и доходность портфеля. Значительную долю в портфеле Банка занимают государственные ценные бумаги, удерживаемые до срока погашения (70,3%)

### 5. Ссуды (финансовый лизинг) клиентам

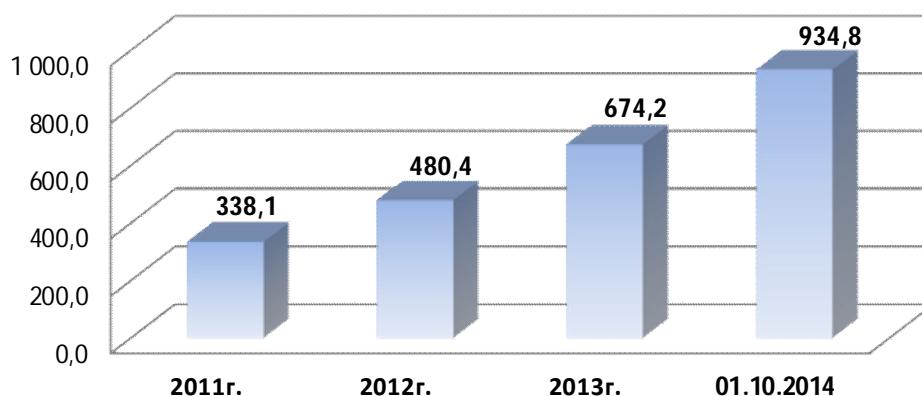
Ссудный портфель банка по состоянию на 30 сентября 2013 года составил 934,8 млрд. тенге. Увеличение с начала года произошло на 38,7%.

#### 1) Динамика ссудного портфеля за последние три года.

тыс. тг.

	31.12.2011	31.12.2012	31.12.2013	30.09.2014
Ссудный портфель	338 144 562	480 438 042	674 158 351	934 835 570

Ссудный портфель, в млрд. тенге



## 2) Отраслевая структура кредитного портфеля на 30.09.14\*

№	Наименование показателя	31.12.2011		31.12.2012		31.12.2013		30.09.2014	
		сумма	доля, %	сумма	доля, %	сумма	доля, %	сумма	доля, %
1	Торговля	146 987 174	42,00	191 139 051	38,35	173 470 788	24,70	234 635 155	24,06
2	Услуги	43 231 675	12,35	66 300 793	13,30	93 805 296	13,36	106 162 338	10,88
3	Производство	23 000 458	6,57	43 404 624	8,71	90 910 243	12,94	132 164 927	13,55
4	Строительство	32 500 929	9,29	64 962 483	13,03	83 070 524	11,83	95 588 135	9,80
5	Сельское хозяйство	27 251 469	7,79	21 767 206	4,37	64 238 190	9,15	143 532 283	14,72
6	Финансы и страхование	23 364 311	6,68	31 475 752	6,32	39 075 069	5,56	54 592 326	5,60
7	Перевозки	7 149 961	2,04	13 040 384	2,61	27 227 574	3,88	45 469 234	4,66
8	Образование	3 045 586	0,87	2 867 052	0,58	2 672 982	0,38	2 427 123	0,25
9	Компании органов гос. власти	49 824	0,01	56 218	0,01	40 437	0,01	11 221	0,00
10	Прочее	785 135	0,23	1 092 492	0,22	7 380 622	1,05	4 473 965	0,46
11	Физические лица	42 588 609	12,17	62 318 766	12,50	120 506 361	17,16	156 345 704	16,03
12	<b>Судный портфель до вычета резерва под обесценение</b>	<b>349 955 131</b>	<b>100</b>	<b>498 424 821</b>	<b>100</b>	<b>702 398 086</b>	<b>100</b>	<b>975 402 411</b>	<b>100,00</b>
13	Резерв под обесценение	(11 810 569)		(17 986 779)		(28 239 735)		(40 566 841)	
14	<b>Судный портфель после вычета резерва под обесценение</b>	<b>338 144 562</b>		<b>480 438 042</b>		<b>674 158 351</b>		<b>934 835 570</b>	

\* кредитный портфель представлен в соответствии с требованиями МСФО

Анализ отраслевой структуры ссудного портфеля на 30.09.14г. показывает, что наибольшую долю ссудного портфеля на указанную дату занимает торговля (24,06%). Также значительную долю в кредитном портфеле занимают ссуды физическим лицам (16,03%), сельское хозяйство (14,72%), производство (13,55%), услуги (10,88%), строительство (9,8%). Риск концентрации ссудного портфеля, т.е. риск несбалансированного распределения средств между различными отраслями экономики, не наблюдается, т.к. концентрация портфеля по основным отраслям не более составляет 15-20%, за исключением оптовой торговли. Значительная часть ссудного портфеля приходится на торговую деятельность: оптовую и розничную, т.к. рентабельность чистой прибыли в данной сфере выше и период деловой оборачиваемости короче, чем в других отраслях.

### Структура ссудного портфеля по группам клиентов по состоянию на 30.09.14г.

№	Наименование показателя	Кредиты до вычета резерва под обесценение	Резерв под обесценение	Кредиты за вычетом резерва под обесценение	Доля, %
1	Кредиты крупным корпоративным клиентам	247 606 785	(6 917 264)	240 689 521	25,39
2	Кредиты малым и средним предприятиям	571 449 922	(26 619 313)	544 830 609	58,59
3	Кредиты, выданные физическим лицам	156 345 704	(7 030 264)	149 315 440	16,02
	<b>ИТОГО</b>	<b>975 402 411</b>	<b>(40 566 841)</b>	<b>934 835 570</b>	<b>100</b>



### 3) Валютная структура ссудного портфеля

тыс. тг.

Виды валют	31.12.2011		31.12.2012		31.12.2013		30.09.2014	
	Объем	%	Объем	%	Объем	%	Объем	%
Тенге	313 566 634	92,73	417 153 874	86,83	459 316 975	68,13	498 396 580	53,31
Доллары США	22 728 717	6,72	58 069 457	12,09	209 007 422	31,00	429 951 084	45,99
Прочие валюты	1 849 211	0,55	5 214 711	1,08	5 833 954	0,87	6 487 906	0,70
<b>Итого</b>	<b>338 144 562</b>	<b>100,00</b>	<b>480 438 042</b>	<b>100,00</b>	<b>674 158 351</b>	<b>100,00</b>	<b>934 835 570</b>	<b>100,00</b>

За период с начала 2014 года по 30.09.2014г. произошло уменьшение удельного веса кредитов в тенге с 68,13% до 53,31% (при этом в абсолютном выражении произошло увеличение кредитов в тенге на 39,1 млрд.тг.). Доля займов в долларах увеличилась с 31,0% до 45,99% (в абсолютном выражении произошло увеличение на 220,9 млрд. тг.). Доля займов в евро составляет незначительную часть. Данная валютная структура кредитного портфеля является соизмеримой с валютной структурой обязательств, что способствует минимизации валютных рисков.

С начала 2014г. года ставки по кредитам по всем видам валют незначительно снизились.

### 4) Средние процентные ставки по кредитам в разрезе валюты выданных кредитов

Виды валют	Средние процентные ставки, %			
	31.12.2011	31.12.2012	31.12.2013	30.09.2014
Тенге	12,43	13,02	13,52	13,25
Доллары США	12,77	10,52	10,75	9,72
Прочие валюты	13,02	7,34	7,39	7,25

### 5) Временная структура ссудного портфеля по срокам размещения по состоянию на 30.09.14 г

Сроки	Сумма, тыс. тенге	Доля в %
От 1-до 30 дней	42 186 260	4,51
От 31 до 90 дней	56 111 269	6,00
От 91 до 180 дней	100 296 944	10,73
От 181 до 365 дней	102 324 589	10,95
От 1 до 3 лет	187 694 241	20,08
От 3 до 5 лет	132 374 640	14,16
свыше 5 лет	313 847 627	33,57
<b>Итого</b>	<b>934 835 570</b>	<b>100</b>

Анализ временной структуры ссудного портфеля показывает значительную долю долгосрочных займов со сроком кредитования свыше 5 лет. На данный фактор повлияло участие Банка в программе ипотечного кредитования, которая рассчитана на кредитование физических лиц сроком на 15–20 лет.

**6) Временная структура ссудного портфеля по срокам погашения по состоянию на 30.09.14г.**

Срок	Сумма, тыс. тенге	Доля в %
От 1-до 30 дней	124 509 098	13,32
От 31 до 90 дней	74 667 828	7,99
От 91 до 180 дней	120 968 841	12,94
От 181 до 365 дней	142 884 499	15,28
От 1 до 3 лет	221 800 260	23,73
От 3 до 5 лет	120 943 315	12,94
свыше 5 лет	129 061 729	13,81
<b>Итого</b>	<b>934 835 570</b>	<b>100,00</b>

**7) Качество ссудного портфеля по состоянию на 31.12.2013г.**

В связи с тем, что в соответствии с постановлением Правления Национального Банка РК от 27 мая 2013 года № 137 утратили силу «Правила классификации активов, условных обязательств и создания провизий (резервов) против них» от 25.12.06г. №296, данные по качеству ссудного портфеля на 31.12.13г. и 30.09.14г. приведены в соответствии с требованиями МСФО.

№	Наименование показателя	тыс. тенге			
		Кредиты до вычета резерва под обесценение	Резерв под обесценение	Кредиты за вычетом резерва под обесценение	Удельный вес (до вычета резерва), %
<b>1</b>	<b>Кредиты корпоративным клиентам, в том числе:</b>	<b>581 891 725</b>	<b>(24 474 211)</b>	<b>557 417 514</b>	<b>82,84</b>
	кредиты без индивидуальных признаков обесценения	531 997 175	(4 162 868)	527 834 307	75,74
	обесцененные или просроченные кредиты, из них:	49 894 550	(20 311 343)	29 583 207	7,10
	непросроченные кредиты	31 339 099	(7 823 746)	23 515 353	4,46
	просроченные на срок менее 90 дней	1 203 448	(178 088)	1 025 360	0,17
	росроченные на срок более 90 дней и менее 1 года	7 402 458	(5 842 640)	1 559 818	1,05
	просроченные на срок более 1 года	9 949 545	(6 466 869)	3 482 676	1,42
<b>2</b>	<b>Кредиты физическим лицам</b>	<b>120 506 361</b>	<b>(3 765 524)</b>	<b>116 740 837</b>	<b>17,16</b>
	непросроченные	105 555 389	(219 614)	105 335 775	15,03
	просроченные на срок менее 30 дней	2 311 414	(183 296)	2 128 118	0,33
	просроченные на срок 30-89 дней	1 852 367	(347 435)	1 504 932	0,26
	просроченные на срок 90-179 дней	973 416	(171 368)	802 048	0,14
	просроченные более 180 дней	9 813 775	(2 843 811)	6 969 964	1,40
	<b>ИТОГО</b>	<b>702 398 086</b>	<b>(28 239 735)</b>	<b>674 158 351</b>	<b>100</b>

**Качество ссудного портфеля по состоянию на 30.09.2014г.**

тыс. тенге

№	Наименование показателя	Кредиты до вычета резерва под обесценение	Резерв под обесценение	Кредиты за вычетом резерва под обесценение	Удельный вес (до вычета резерва), %
<b>1</b>	<b>Кредиты корпоративным клиентам, в том числе:</b>	<b>819 056 707</b>	<b>(33 536 577)</b>	<b>785 520 130</b>	<b>83,97</b>
	кредиты без индивидуальных признаков обесценения	758 804 065	(3 407 442)	755 396 623	77,79
	обесцененные или просроченные кредиты, из них:	60 252 642	(30 129 135)	30 123 507	6,18
	непросроченные кредиты	18 963 885	(11 479 724)	7 484 161	1,94
	просроченные на срок менее 90 дней	641 574	(41 900)	599 674	0,07
	просроченные на срок более 90 дней и менее 1 года	21 052 328	(7 529 997)	13 522 331	2,16
	просроченные на срок более 1 года	19 594 855	(11 077 514)	8 517 341	2,01
<b>2</b>	<b>Кредиты физическим лицам</b>	<b>156 345 704</b>	<b>(7 030 264)</b>	<b>149 315 440</b>	<b>16,03</b>
	непросроченные	132 986 738	(1 279 558)	131 707 180	13,63
	просроченные на срок менее 30 дней	4 379 376	(158 924)	4 220 452	0,45
	просроченные на срок 30-89 дней	2 590 364	(209 790)	2 380 574	0,27
	просроченные на срок 90-179 дней	2 871 932	(365 176)	2 506 756	0,29
	просроченные более 180 дней	13 517 294	(5 016 816)	8 500 478	1,39
	<b>ИТОГО</b>	<b>975 402 411</b>	<b>(40 566 841)</b>	<b>934 835 570</b>	<b>100,00</b>

Анализ качества ссудного портфеля по корпоративным клиентам за 9 месяцев 2014г. в сравнении с началом года показывает, что доля кредитов, выданных корпоративным клиентам, возросла с 82,8% до 84,0%. При этом, доля кредитов без индивидуальных признаков обесценения увеличилась за указанный период с 75,7% до 77,8%, доля обесцененных или просроченных кредитов снизилась с 7,1% до 6,2%. Анализ качественного состава ссудного портфеля по физическим лицам за аналогичный период показывает, что доля кредитов, выданных физическим лицам несколько снизилась с 17,2% до 16,0%. При этом доля непросроченных кредитов и просроченных на срок до 90 дней снизилась с 15,4% до 14,1%, а доля кредитов, просроченных от 30 до 180 дней, возросла с 0,4% до 0,56%. Доля кредитов, выданных физическим лицам, просроченных более 180 дней, за 9 месяцев текущего года практически остались на прежнем уровне, несмотря на увеличение объема выданных кредитов физическим лицам в абсолютном выражении (с 120,5 млрд. тг. до 156,3 млрд. тг.)

**9) Информация о наиболее крупных заемщиках, на долю которых приходится 10 и более процентов от размера собственного капитала.**

По состоянию на 30.09.14г. Банком были выданы ссуды, которые превышали 10% от суммы собственного капитала, 23 заемщикам на общую сумму 307 573 146 тыс. тенге. Доля данных выданных ссуд в ссудном портфеле Банка составляет 31%.

## 6. Средства в банках и других финансовых организациях

Наименование	31.12.11		31.12.12		31.12.13		30.09.14	
	тыс. тенге	%-ная ставка	тыс. тенге	%-ная ставка	тыс. тенге	%-ная ставка	тыс. тенге	%-ная ставка
АО "Банк ЦентрКредит" (Казахстан)	128 096	0,5	168	0,5	168	0,5	128	0,5
АО "Народный сберегательный банк Казахстана"	319 095	-	25 485	-	918 290	5,0	815 663	5,5
АО «Национальный банк Республики Казахстан»	-	-	-	-	-	-	5 471	-
АО «Дельта Банк»	-	-	-	-	-	-	4 277 915	5,5
BARCLAYS BANK PLC (Великобритания)	-	-	399 985	-	-	-	-	-
ОАО "Плюс Банк" (г.Омск) Россия	2 343 354	7,94	2 418 894	8,04	297 585	9	2 003 860	9
АО "Эксимбанк Казахстан"	1 028 500	9	3 098 278	9,33	3 220 417	9,33	3 364 250	9,33
АО AsiaCredit Bank (АзияКредит Банк)	-	-	401 244	7	-	-	-	-
Акционерное общество "Kaspi Bank"	-	-	1 531 875	7,5	-	-	-	-
АО ДБ «Альфа-Банк» (Казахстан)	176 299	-	258 985	6,12	775 536	5,5	675 526	8,5
АО «Нурбанк» (Казахстан)	15 088	-	-	-	-	-	-	-
АО «АТФ Банк»	173 994	-	-	-	-	-	-	-
ДБ АО «Сбербанк России»	10 011	-	-	-	-	-	972 333	8,0
ДБ АО «ВТБ Банк»	90 329	-	321 124	6,4	341 945	6,4	971 218	7,7
АО "Валют-Транзит Банк" (основной долг)	48 130	-	48 130	-	48 130	-	48 130	-
АО "Валют-Транзит Банк" (резерв под обеспечение)	-48 130	-	-48 130	-	-48 130	-	-48 130	-
Прочие транзитные счета	5	-	-	-	-	-	-	-
<b>Итого</b>	<b>4 284 771</b>		<b>8 456 038</b>		<b>5 553 941</b>		<b>13 086 364</b>	

### Структура средств по видам размещения и средние процентные ставки

Вид размещения	31.12.11		31.12.12		31.12.13		30.09.14	
	тыс. тенге	% ставка	тыс. тенге	% ставка	тыс. тенге	% ставка	тыс. тенге	% ставка
Резервные требования НБ РК	9 316 220	-	6 845 307	-	11 198 521	-	11 735 590	-
Межбанковские вклады и займы	4 284 771	6,52	8 456 038	7,84	5 553 941	7,88	13 086 364	7,53
Обратное «Репо»	341 025	1,1	277 005	1,21	2 905 004	3,5	5 329 118	3,8
<b>Итого</b>	<b>13 942 016</b>		<b>15 578 350</b>		<b>19 657 466</b>		<b>30 151 072</b>	

Финансовыми инструментами по операциям репо на 31.12.13г. являлись облигации Министерства финансов РК, по состоянию на 30.09.14г. – Казначейские облигации Министерства финансов РК (97,1%) и акции АО «Цеснабанк» (2,9%).

### Валютная структура размещения

Виды валют	31.12.11		31.12.12		31.12.13		30.09.14	
	тыс. тенге	Доля, %	тыс. тенге	Доля, %	тыс. тенге	Доля, %	тыс. тенге	Доля, %
Тенге	11 279 562	80,91	12 733 981	81,74	17 941 716	91,27	23 839 527	79,07
Доллары США	2 662 449	19,09	2 844 364	18,26	1 715 750	8,73	6 311 545	20,93
Прочие валюты	5	0,0	5	-	-	-	-	-
<b>Итого</b>	<b>13 942 016</b>	<b>100</b>	<b>15 578 350</b>	<b>100</b>	<b>19 657 466</b>	<b>100</b>	<b>30 151 072</b>	<b>100</b>

### Средние процентные ставки размещенных средств в разрезе валюты

Виды валют	Средние процентные ставки, %			
	31.12.11	31.12.12	31.12.13	30.09.14
Тенге	9,0	4,91	8,86	8,33
Доллары США	3,8	8,98	8,80	5,78
Прочие валюты	-	-	-	-

В валютной структуре размещения преобладают займы и вклады в тенге, на долю которых приходится 79,07% данных размещенных активов.

### ПАССИВЫ

Обязательства	тыс. тенге			
	31.12.2011	31.12.2012	31.12.2013	30.09.2014
Средства Правительства РК	15 488	-	-	-
Кредиты, полученные от гос. компании	-	-	-	34 965 705
Счета и депозиты банков и пр. фин. институтов	17 761 043	7 786 891	23 307 412	43 772 012
Текущие счета и депозиты клиентов	342 742 366	518 429 918	694 680 088	924 722 770
Выпущенные долговые ценные бумаги	8 549 009	8 970 263	21 245 781	47 279 910
Субординированный долг*	16 201 225	30 107 734	44 493 601	58 591 826
Кредитная задолженность по сделкам "репо"	18 589 041	-	15 945 917	-
Прочие обязательства, в том числе:	2 366 913	7 702 275	14 615 415	17 993 702
<i>незаработанная часть страховой премии</i>	1 471 588	4 017 924	6 611 399	6 974 174
<i>прочие кредиторы</i>	155 010	556 495	540 378	1 535 690
<i>дивиденды к уплате</i>	1 421	1 421	1 421	1 421
<b>Итого обязательства</b>	<b>406 225 085</b>	<b>572 997 081</b>	<b>814 288 214</b>	<b>1 127 325 925</b>

\* субординированный долг включает в себя субординированные облигации и кумулятивные привилегированные акции.

Пассивные операции, обеспечивающие фондирование Банка, демонстрируют неуклонный рост объемов и имеют стабильную динамику роста. Прирост обязательств Банка за девять месяцев 2014 года относительно начала года составил 38,4% или 313 038 млн. тенге. За 2013 год совокупные обязательства увеличились в сравнении с 2012 годом на 42,1%, в 2012 году относительно 2011 года – на 41,1%. Основной статьей обязательств являются текущие и депозитные счета клиентов, где сохраняется положительная динамика роста (прирост за девять месяцев 2014 года относительно начала года составил 33,1%). Банк принимает активное участие в привлечение средств от Правительства РК и прочих финансовых институтов.

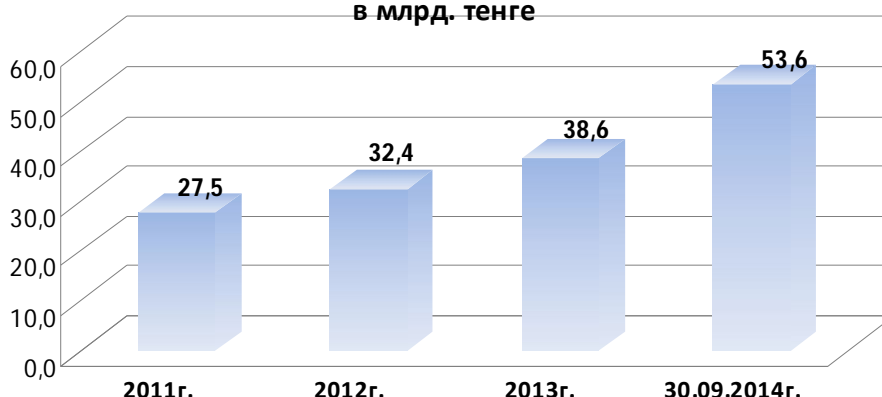
С начала 2014 года Банк привлек средства от государственной компании на сумму 34 966 млн. тенге. Счета и депозиты банков и прочих финансовых институтов за 9 месяцев с начала года увеличились на 87,8%, за 2013 год – на 199,3%.

#### 1. Акционерный капитал

<b>Объявленные акции, всего</b>	<b>80 000 000 шт.</b>
<b>В том числе:</b>	
<b>Простые акции</b>	77 500 000 шт.
<b>Привилегированные акции</b>	2 500 000 шт.
<b>Оплаченные акции, всего*</b>	<b>43 800 000 шт.</b>
<b>В том числе:</b>	
<b>Простые акции</b>	41 300 000 шт.
<b>Привилегированные акции</b>	2 500 000 шт.
<b>Неразмещенные акции, всего</b>	36 200 000 шт.
<b>Выкупленные акции</b>	-

\* оплаченные акции даны без учета элиминирования с дочерней компанией АО «Цесна Капитал».

**Динамика формирования акционерного капитала,  
в млрд. тенге**



**Структура акционерного (уставного) капитала\*.**

Структура уставного капитала	31.12.11	31.12.12	31.12.13	30.09.14
	тыс. тенге	тыс. тенге	тыс. тенге	тыс. тенге
<b>Простые акции*</b>	27 480 830	32 409 788	38 634 015	53 633 318

\* - оплаченные привилегированные акции учтены в обязательствах Банка.

За три последних года выплаты дивидендов по простым акциям Банка в соответствии с решениями общих собраний его акционеров не производились. По привилегированным акциям за данный период **ежегодно** производились выплаты дивидендов в размере 250 млн. тг. из расчета 100 тенге на одну привилегированную акцию.

**2. Средства банков и других финансовых организаций.**

**Средства, привлеченные от банков и других финансовых организаций**

Наименование дебитора	31.12.11		31.12.12		31.12.13		30.09.14	
	тыс. тенге	% ставка	тыс. тенге	% ставка	тыс. тенге	% ставка	тыс. тенге	% ставка
Евразийский банк развития	-	-	-	-	111 166	7		
Landesbank Berlin AG/ Германия	80 824	3,18	27 904	1,769				
Export Development Canada (EDC)/ Канада	104 120	2,29	69 123	1,867	34 501	1,64	17 680	1,624
Deere Credit. Inc./ США	18 149	1,102	-	-	-	-	-	-
Commerzbank AG/Германия	-	-	209 602	5,40	134 127	4,57	288 175	4,388
АО "Фонд развития предпринимательства «Даму» / Казахстан	7 899 760	7,73	6 514 375	8,00	10 352 730	7,99	28 890 550	3,7842
ОАО "Плюс Банк"/ Россия	937 156	8	-	-	1 884 206	7	-	-
ОАО "Россельхозбанк"	-	-	99 315	5,04	2 713 178	6		
Дочерняя организация АО Банк ВТБ (Казахстан)	-	-	-	-	38 960	6,0156		
Amsterdam Trade Bank N.V.	-	-	-	-	19 602	5,38		
VTB Bank (Austria) AG	-	-	-	-	774 257	6,40		
VTB Bank (Deutschland) AG	-	-	42 577	5,30	858 289	6,30	17 634	5,36276
BANK OF NEW YORK MELLON, SHANGHAI BRANCH	-	-	-	-	62 377	4,2750	108 501	4,085
ОАО Банк ВТБ	-	-	-	-	1 547 625	5,7612		
Raiffeisen Bank International AG	-	-	-	-	1 053 784	6,54	351 508	5,81
RAIFFEISENLANDESBANK	-	-	-	-	-	-	15 937	4,425

Наименование дебитора	31.12.11		31.12.12		31.12.13		30.09.14	
	тыс. тенге	% ставка	тыс. тенге	% ставка	тыс. тенге	% ставка	тыс. тенге	% ставка
ОБЕРОЕСТЕРРЕИХ АКТИЕНГЕСЕЛЛС								
АО "Банк Развития Казахстана"	6 694 819	6,5	-	-	-	-	10 133 861	7,9
АО "Темірбанк"	717 383	6	-	-	-	-	-	-
АО "Шинхан Банк Казахстан"	1 176 847	4,5	-	-	-	-	-	-
АО "Жилищный строительный сберегательный банк Казахстана"	98 901	3	784 789	3	3 677 259	6,22	3 804 850	6,22
Прочие транзитные счета в банках	33 084	-	39 206	-	45 351	-	100 498	-
ERSTE GROUP BANK AG	-	-	-	-	-	-	42 818	3,793
<b>Итого</b>	<b>17 761 043</b>		<b>7 786 891</b>		<b>23 307 412</b>		<b>43 772 012</b>	

Финансовые средства, привлеченные от банков и других финансовых организаций на 30.09.14г. превышают привлеченные ресурсы по сравнению с началом 2014 года в 1,9 раза. По состоянию на 30.09.14г. основную долю в общем объеме привлеченных средств от банков и других финансовых организаций занимают средства АО «Фонд развития малого предпринимательства» (66%).

### Структура по видам привлечения и средние процентные ставки

Вид размещения	31.12.11		31.12.12		31.12.13		30.09.14	
	тыс. тенге	% ставки	тыс. тенге	% ставки	тыс. тенге	% ставки	тыс. тенге	% ставки
Средства Правительства РК и кредиты от гос. компании	15 488	4,6	-	-	-	-	34 965 705	3,3
Межбанковские вклады и займы	17 761 043	6,90	7 786 891	7,34	23 307 412	7,01	43 772 012	4,96
Субординированный долг*	901 084	5,882	936 334	4,857	-	-	-	-
Операции «репо»	18 589 041	1,11	-	-	15 945 917	1,56	-	-
<b>Итого</b>	<b>37 266 656</b>		<b>8 723 225</b>		<b>39 253 329</b>		<b>78 737 717</b>	

\* Без учета выпущенных субординированных облигаций и кумулятивных невыкупаемых привилегированных акций.

По состоянию на 30.09.14г. операции репо отсутствуют. Финансовыми инструментами по операциям репо (на 31.12.11 г) являлись казначейские облигации Министерства финансов РК (41%) и ноты Национального Банка РК (51%), по состоянию на 31.12.13г. – казначейские облигации Министерства финансов РК (100%).

### Валютная структура привлечения

Виды валют	31.12.11		31.12.12		31.12.13		30.09.14	
	тыс. тенге	доля, %	тыс. тенге	доля, %	тыс. тенге	доля, %	тыс. тенге	доля, %
Тенге	34 589 669	92,82	7 337 370	84,05	30 132 424	76,76	77 895 464	98,93
Доллары США	724 839	1,95	305 966	3,52	7 132 865	18,17	751 166	0,95
Евро	981 908	2,63	1 079 889	12,43	103 833	0,27	91 087	0,12
Прочие валюты	970 240	2,60	-	-	1 884 207	4,80	-	-
<b>Итого</b>	<b>37 266 656</b>	<b>100</b>	<b>8 723 225</b>	<b>100</b>	<b>39 253 329</b>	<b>100</b>	<b>78 737 717</b>	<b>100</b>

Основная доля привлеченных средств по состоянию на 30.09.14г. предоставлена в национальной валюте (98,93%). В сравнении с началом 2014г. наблюдается увеличение доли привлеченных средств в тенге (с 76,76% до 98,93%) и уменьшение доли в долларах США (с 18,17% до 0,95%)

### Средние процентные ставки привлеченных средств в разрезе валют

Виды валют	Средние процентные ставки, %			
	31.12.11	31.12.12	31.12.13	30.09.14
Тенге	4,80	7,46	7,52	4,21
Доллары США	5,02	4,6	6,05	4,81
Евро	-	4,37	5,38	5,42
Прочие валюты	8,0	-	7,0	-

Сведения об имеющихся у эмитента открытых кредитных линиях от других организаций по состоянию на 30.09.14.

№ п/п	Наименование соглашения	Срок размещения денежных средств в Банке	Сумма, тыс. тг
1.	Кредитное соглашение с АО «Фонд развития предпринимательства «Даму» об обусловленном размещении средств б/н от 06.12.2007 г.	До 01.12.2014 г.	3 050 000
2.	Кредитное соглашение с АО «Фонд развития предпринимательства «Даму» об обусловленном размещении средств от 15.04.2008 г. №11	До 01.12.2014 г.	1 118 893
3.	Кредитное соглашение с АО «Фонд развития предпринимательства «Даму» от 22.08.2008 г. №19	До 01.12.2014 г.	1 000 000
4.	Кредитное соглашение с АО «Фонд развития предпринимательства «Даму» по финансированию проектов малого и среднего предпринимательства от 12.01.2009 г.	До 30.09.2015 г.	833 662
5.	Генеральное соглашение между акционерным обществом «Фонд национального благосостояния «Самрук-Казына», акционерным обществом «Фонд развития предпринимательства «Даму» и банками второго уровня о размещении средств в банках второго уровня для последующего кредитования субъектов малого и среднего предпринимательства №33-ЗСП от 14.02.2009 г.	До 29.02.2016 г.	3 300 000
6.	Кредитное соглашение № 10 ДР по финансированию проектов малого и среднего предпринимательства от 05.05.09г.	До 30.09.2015 г.	25 634
7.	Кредитное соглашение с АО «Фонд развития предпринимательства «Даму» о финансировании лизинговых сделок субъектов малого и среднего бизнеса №319-7-л от 10.11.11г.	До 01.01.2017г.	153 000
8.	Кредитный договор с АО «Фонд развития предпринимательства «Даму» об обусловленном размещении средств №253-9-ЖП/Р от 25.11.10г.	До 01.11.2015 г.	500 000
9.	Кредитный договор с АО «Фонд развития предпринимательства «Даму» об обусловленном размещении средств №5-МКО/Р-206 от 20.09.10г.	До 01.07.2015г.	500 000
10	Кредитный договор с АО «Фонд развития предпринимательства «Даму» об обусловленном размещении средств №12-5-ДӨП от 17.04.14г.	До 01.04.2034 г.	20 000 000
	<b>ИТОГО</b>		<b>30 481 189</b>



### 3. Депозиты (вклады) клиентов.

За рассматриваемые периоды депозитная база Банка существенно улучшилась. Объем депозитов по состоянию на 30 сентября 2014 года в целом по Банку составляет 924,7 млрд. тенге, из них депозиты населения (вклады физических лиц) составляют 274,2 млрд. тенге или 29,65% от общего объема депозитной базы. Депозиты юридических лиц составляют 644,4 млрд. тенге или 69,7% от общего объема депозитов. По сравнению с началом 2014г. депозитная база возросла на 33,1%. Приток депозитов вызван созданием более привлекательных условий для юридических и физических лиц относительно рынка.



#### 1) Динамика депозитов в разрезе юридических и физических лиц

	31.12.2011		31.12.2012		31.12.2013		30.09.2014	
	Тыс. тенге	доля, %	Тыс. тенге	доля, %	Тыс. тенге	доля, %	Тыс. тенге	доля, %
Юридические лица	242 030 232	70,62	357 109 342	68,88	479 116 339	68,97	644 419 245	69,69
Физические лица	99 477 581	29,02	159 311 811	30,73	211 312 331	30,42	274 181 765	29,65
Начисленные проценты	1 234 553	0,36	2 008 765	0,39	4 251 418	0,61	6 121 760	0,66
<b>Итого</b>	<b>342 742 366</b>	<b>100</b>	<b>518 429 918</b>	<b>100</b>	<b>694 680 088</b>	<b>100</b>	<b>924 722 770</b>	<b>100</b>

#### 2) Динамика депозитов в разрезе срочных депозитов и депозитов до востребования

	31.12.2011		31.12.2012		31.12.2013		30.09.2014	
	Тыс. тенге	доля, %	Тыс. тенге	доля, %	Тыс. тенге	доля, %	Тыс. тенге	доля, %
Текущие счета и депозиты до востребования	100 497 953	29,32	134 665 603	25,98	116 443 451	16,76	149 831 136	16,20
Срочные депозиты	242 244 413	70,68	383 764 315	74,02	578 236 637	83,24	774 891 634	83,80
<b>Итого</b>	<b>342 742 366</b>	<b>100</b>	<b>518 429 918</b>	<b>100</b>	<b>694 680 088</b>	<b>100</b>	<b>924 722 770</b>	<b>100</b>

Объем срочных депозитов постоянно увеличивается. По состоянию на 30 сентября 2014 года в общей структуре депозитов Банка доля срочных депозитов составляла 83,8%, доля текущих счетов и депозитов до востребования – 16,2%. На 31.12.13г. объем срочных депозитов вырос на 50% по сравнению с аналогичным периодом предыдущего года. Объем депозитов до востребования за 9 месяцев текущего года возрос на 29,3%.

**3) Средние процентные ставки по депозитам юридических и физических лиц в разрезе валюты**

	31.12.2011		31.12.2012		31.12.2013		30.09.2014	
	Тыс. тенге	%-ные ставки	Тыс. тенге	%-ные ставки	Тыс. тенге	%-ные ставки	Тыс. тенге	%-ные ставки
Тенге	302 586 751	6,13	442 334 463	5,29	454 542 022	5,90	398 340 585	6,06
Доллар США	32 220 563	7,63	69 604 108	5,96	234 405 703	4,94	517 913 773	3,66
Прочие валюты	7 935 052	7,17	6 491 347	4,49	5 732 363	3,71	8 468 412	2,28
<b>Итого</b>	<b>342 742 366</b>		<b>518 429 918</b>		<b>694 680 088</b>		<b>924 722 770</b>	

Анализ средних процентных ставок по депозитам юридических и физических лиц показывает, что по состоянию на 30.09.14г. процентная ставка по депозитам в тенге увеличилась (с 5,9% до 6,06%), при этом, по валютным вкладам наблюдается незначительное снижение процентных ставок.

Данные по видам депозитов физических лиц с разбивкой по срокам размещения вкладов на 30.09.14г. показывают, что значительную долю в общем объеме депозитной базы физических лиц составляют депозиты со сроком размещения от 1 года до 5 лет (90,28%), депозиты до востребования составляют 4,98%, доля депозитов от 1 до 3 месяцев весьма незначительна. Распределение доли по депозитам юридических лиц представляют следующую картину: депозиты от 3 мес. до 1 года составляют максимальную долю – 36,03%, до востребования и от 1 года до 5 лет примерно одинаковые доли в общем объеме депозитов юридических лиц – 22,25% и 22,35%, доля депозитов свыше 5 лет составляет 16,24%. Наименьшую долю в разрезе депозитов юридических лиц составляют депозиты со сроком размещения от 1 до 3 месяцев (2,31%)

**4) Информация по депозитам юридических и физических лиц с разбивкой по срокам размещения по состоянию на 30.09.14г.**

	Юридические лица		Физические лица		Итого
	Тыс. тенге	доля, %	Тыс. тенге	доля, %	
До востребования и менее 1 месяца	143 578 263	22,25	13 921 693	4,98	157 499 956
От 1 до 3 мес.	14 902 772	2,31	244 018	0,09	15 146 790
От 3 мес. до 1 года	232 483 225	36,03	1 394 809	0,50	233 878 034
От 1 года до 5 лет	144 230 092	22,35	252 236 673	90,28	396 466 765
Свыше 5 лет	104 832 478	16,24	10 777 125	3,86	115 609 603
Начисленные %	5 316 827	0,82	804 795	0,29	6 121 622
<b>Итого</b>	<b>645 343 657</b>	<b>100</b>	<b>279 379 113</b>	<b>100</b>	<b>924 722 770</b>

**5) Информация по депозитам юридических и физических лиц с разбивкой по срокам погашения по состоянию на 30.09.14г.\***

	Юридические лица		Физические лица		Итого
	Тыс. тенге	доля, %	Тыс. тенге	доля, %	
До востребования и менее 1 месяца	151 594 347	23,49	19 165 550	6,86	170 759 897
От 1 до 3 мес.	97 457 966	15,10	6 555 932	2,35	104 013 898
От 3 мес. до 1 года	235 373 759	36,47	55 796 583	19,97	291 170 342
От 1 года до 5 лет	58 413 556	9,05	188 186 879	67,36	246 600 435
Свыше 5 лет	102 504 029	15,89	9 674 169	3,46	112 178 198
<b>Итого</b>	<b>645 343 657</b>	<b>100</b>	<b>279 379 113</b>	<b>100</b>	<b>924 772 770</b>

\* с учетом начисленных процентов

В структуре депозитов юридических лиц по срокам погашения преобладают депозиты сроком от 3 мес. до 1 года, доля которых по состоянию на 30.09.14г. составляет 36,5%. В разрезе депозитов физических лиц значительно преобладают депозиты по срокам погашения от 1 года до 5 лет (67,4%).

#### 4. Выпуски долговых ценных бумаг.

По состоянию на 30.09.14г. в обращении находятся следующие виды облигаций АО «Цеснабанк»:

<b>Четвертый выпуск облигаций в пределах первой облигационной программы</b>	
<b>Вид выпускаемых облигаций</b>	именные купонные ипотечные с обеспечением
<b>Количество выпускаемых облигаций</b>	4 000 000 000 (Четыре миллиарда ) шт.
<b>Общий объем выпуска</b>	4 000 000 000 (Четыре миллиарда ) тг..
<b>Номинальная стоимость облигаций</b>	1 (Один) тенге
<b>Ставка вознаграждения</b>	Купонная ставка плавающая, зависящая от уровня инфляции. Данная ставка пересматривается Советом Директоров каждые 6 месяцев и определяться по формуле: $r = i + m$ , где $r$ – купонная ставка; $i$ – инфляция, рассчитываемая как прирост/снижение индекса потребительских цен (значение индекса в процентах минус 100%), публикуемого Агентством Республики Казахстан по статистике за последние 12 месяцев, предшествующих двум месяцам до даты выплаты очередного купонного вознаграждения); $m$ – фиксированная маржа в 1% годовых. Значение верхнего предела ставки устанавливается на уровне 10%, нижнего (при дефляции) – 6%. По состоянию на 01.11.14г. ставка вознаграждения равна 7,5,0% годовых от номинальной стоимости облигаций.
<b>Дата начала обращения</b>	14.12.06г.
<b>Периодичность выплаты вознаграждения</b>	2 раза в год
<b>Дата погашения</b>	14.12.15г.
<b>Количество размещенных облигаций</b>	2 530 900 000 шт.
<b>Общий объем привлеченных средств от размещения облигаций.</b>	2 315 246,6 тыс. тг.
<b>Первый выпуск облигаций в пределах второй облигационной программы</b>	
<b>Вид выпускаемых облигаций</b>	именные купонные без обеспечения
<b>Количество выпускаемых облигаций</b>	4 000 000 000 (Четыре миллиарда ) шт.
<b>Общий объем выпуска</b>	4 000 000 000 (Четыре миллиарда ) тг..
<b>Номинальная стоимость облигаций</b>	1 (Один) тенге
<b>Ставка вознаграждения</b>	Ставка вознаграждения – 7,5% годовых от номинальной стоимости облигаций.
<b>Дата начала обращения</b>	11.07.07г.
<b>Периодичность выплаты вознаграждения</b>	2 раза в год
<b>Дата погашения</b>	11.07.27г.
<b>Количество размещенных облигаций</b>	3 484 200 000 шт.
<b>Общий объем привлеченных средств от размещения облигаций</b>	2 322 327,9 тыс.тг.

<b>Второй выпуск облигаций в пределах второй облигационной программы</b>	
<b>Вид выпускаемых облигаций</b>	именные купонные субординированные без обеспечения
<b>Количество выпускаемых облигаций</b>	5 500 000 000 (Пять миллиардов пятьсот миллионов ) шт.
<b>Общий объем выпуска</b>	5 500 000 000 (Пять миллиардов пятьсот миллионов ) тг.
<b>Номинальная стоимость облигаций</b>	1 (Один) тенге
<b>Ставка вознаграждения</b>	Ставка вознаграждения – 8% годовых от номинальной стоимости облигаций.
<b>Дата начала обращения</b>	13.04.11г.
<b>Периодичность выплаты вознаграждения</b>	2 раза в год
<b>Дата погашения</b>	13.04.18г.
<b>Количество размещенных облигаций</b>	5 500 000 000 шт.
<b>Общий объем привлеченных средств от размещения облигаций.</b>	5 500 001,5 тыс.тг.
<b>Четвертый выпуск облигаций в пределах второй облигационной программы</b>	
<b>Вид выпускаемых облигаций</b>	именные купонные субординированные без обеспечения
<b>Количество выпускаемых облигаций</b>	4 500 000 000 (Четыре миллиарда пятьсот миллионов ) шт.
<b>Общий объем выпуска</b>	4 500 000 000 (Четыре миллиарда пятьсот миллионов ) тг..
<b>Номинальная стоимость облигаций</b>	1 (Один) тенге
<b>Ставка вознаграждения</b>	Ставка вознаграждения – 8% годовых от номинальной стоимости облигаций.
<b>Дата начала обращения</b>	30.06.11г.
<b>Периодичность выплаты вознаграждения</b>	2 раза в год
<b>Дата погашения</b>	30.06.18г.
<b>Количество размещенных облигаций</b>	4 500 000 000 шт.
<b>Общий объем привлеченных средств от размещения облигаций.</b>	3 979 508,6 тыс.тг.
<b>Первый выпуск облигаций в пределах третьей облигационной программы</b>	
<b>Вид выпускаемых облигаций</b>	именные купонные субординированные без обеспечения
<b>Количество выпускаемых облигаций</b>	5 000 000 000 (Пять миллиардов) шт.
<b>Общий объем выпуска</b>	5 000 000 000 (Пять миллиардов) тг..
<b>Номинальная стоимость облигаций</b>	1 (Один) тенге
<b>Ставка вознаграждения</b>	Ставка вознаграждения – 8% годовых от номинальной стоимости облигаций.
<b>Дата начала обращения</b>	01.02.12г.
<b>Периодичность выплаты вознаграждения</b>	2 раза в год
<b>Дата погашения</b>	01.02.19г.
<b>Количество размещенных облигаций</b>	5 000 000 000 шт.

Общий объем привлеченных средств от размещения облигаций.	4 765 365, 0 тыс.тг.
<b>Второй выпуск облигаций в пределах третьей облигационной программы</b>	
Вид выпускаемых облигаций	именные купонные субординированные без обеспечения
Количество выпускаемых облигаций	4 000 000 000 (Четыре миллиарда) шт.
Общий объем выпуска	4 000 000 000 (Четыре миллиарда) тг..
Номинальная стоимость облигаций	1 (Один) тенге
Ставка вознаграждения	Ставка вознаграждения – 8% годовых от номинальной стоимости облигаций.
Дата начала обращения	02.08.12г.
Периодичность выплаты вознаграждения	2 раза в год
Дата погашения	02.08.19г.
Количество размещенных облигаций	4 000 000 000 шт.
Общий объем привлеченных средств от размещения облигаций.	3 751 389, 4 тыс.тг.
<b>Третий выпуск облигаций в пределах третьей облигационной программы</b>	
Вид выпускаемых облигаций	именные купонные субординированные без обеспечения
Количество выпускаемых облигаций	6 000 000 000 (Шесть миллиардов) шт.
Общий объем выпуска	6 000 000 000 (Шесть миллиардов) тг..
Номинальная стоимость облигаций	1 (Один) тенге
Ставка вознаграждения	Ставка вознаграждения – 8% годовых от номинальной стоимости облигаций.
Дата начала обращения	02.08.12г.
Периодичность выплаты вознаграждения	2 раза в год
Дата погашения	02.08.19г.
Количество размещенных облигаций	6 000 000 000 шт.
Общий объем привлеченных средств от размещения облигаций.	5 646 561, 0 тыс.тг.
<b>Четвертый выпуск облигаций в пределах третьей облигационной программы*</b>	
Вид выпускаемых облигаций	именные купонные субординированные без обеспечения
Количество выпускаемых облигаций	900 000 000 (Девятьсот миллионов ) шт.
Общий объем выпуска	900 000 000 (Девятьсот миллионов ) тг..
Номинальная стоимость облигаций	1 (Один) тенге
Ставка вознаграждения	Ставка вознаграждения – 8% годовых от номинальной стоимости облигаций.
Дата начала обращения	19.03.13г.

Периодичность выплаты вознаграждения	2 раза в год
Дата погашения	19.03.20г.
Количество размещенных облигаций	900 000 000 шт.
Общий объем привлеченных средств от размещения облигаций.	832 317, 3 тыс.тг.
<b>Пятый выпуск облигаций в пределах третьей облигационной программы*</b>	
Вид выпускаемых облигаций	именные купонные субординированные без обеспечения
Количество выпускаемых облигаций	1 100 000 000 (Один миллиард сто миллионов) шт.
Общий объем выпуска	1 100 000 000 (Один миллиард сто миллионов) тг.
Номинальная стоимость облигаций	1 (Один) тенге
Ставка вознаграждения	Ставка вознаграждения – 8% годовых от номинальной стоимости облигаций.
Дата начала обращения	19.03.13г.
Периодичность выплаты вознаграждения	2 раза в год
Дата погашения	19.03.20г.
Количество размещенных облигаций	-
Общий объем привлеченных средств от размещения облигаций.	-
<b>Шестой выпуск облигаций в пределах третьей облигационной программы</b>	
Вид выпускаемых облигаций	именные купонные субординированные без обеспечения
Количество выпускаемых облигаций	5 000 000 000 (Пять миллиардов) шт.
Общий объем выпуска	5 000 000 000 (Пять миллиардов) тг..
Номинальная стоимость облигаций	1 (Один) тенге
Ставка вознаграждения	Ставка вознаграждения – 8% годовых от номинальной стоимости облигаций.
Дата начала обращения	04.06.13г.
Периодичность выплаты вознаграждения	2 раза в год
Дата погашения	04.06.20г.
Количество размещенных облигаций	5 000 000 000 шт.
Общий объем привлеченных средств от размещения облигаций.	4 634 378, 1 тыс.тг.
<b>Седьмой выпуск облигаций в пределах третьей облигационной программы</b>	
Вид выпускаемых облигаций	именные купонные субординированные без обеспечения
Количество выпускаемых облигаций	5 000 000 000 (Пять миллиардов) шт.
Общий объем выпуска	5 000 000 000 (Пять миллиардов) тг..

Номинальная стоимость облигаций	1 (Один) тенге
Ставка вознаграждения	Ставка вознаграждения – 8% годовых от номинальной стоимости облигаций.
Дата начала обращения	04.06.13г.
Периодичность выплаты вознаграждения	2 раза в год
Дата погашения	04.06.23г.
Количество размещенных облигаций	5 000 000 000 шт.
Общий объем привлеченных средств от размещения облигаций.	4 459 796, 2 тыс.тг.
<b>Восьмой выпуск облигаций в пределах третьей облигационной программы</b>	
Вид выпускаемых облигаций	именные купонные субординированные без обеспечения
Количество выпускаемых облигаций	5 000 000 000 (Пять миллиардов ) шт.
Общий объем выпуска	5 000 000 000 (Пять миллиардов) тг..
Номинальная стоимость облигаций	1 (Один) тенге
Ставка вознаграждения	Ставка вознаграждения – 8% годовых от номинальной стоимости облигаций.
Дата начала обращения	04.06.13г.
Периодичность выплаты вознаграждения	2 раза в год
Дата погашения	04.06.28г.
Количество размещенных облигаций	5 000 000 000 шт.
Общий объем привлеченных средств от размещения облигаций.	4 651 395, 0 тыс.тг.
<b>Девятый выпуск облигаций в пределах третьей облигационной программы</b>	
Вид выпускаемых облигаций	именные купонные субординированные без обеспечения
Количество выпускаемых облигаций	5 000 000 000 (Пять миллиардов ) шт.
Общий объем выпуска	5 000 000 000 (Пять миллиардов) тг..
Номинальная стоимость облигаций	1 (Один) тенге
Ставка вознаграждения	Ставка вознаграждения – 9% годовых от номинальной стоимости облигаций.
Дата начала обращения	04.06.13г.
Периодичность выплаты вознаграждения	2 раза в год
Дата погашения	04.06.20г.
Количество размещенных облигаций	-
Общий объем привлеченных средств от размещения облигаций.	-

<b>Десятый выпуск облигаций в пределах третьей облигационной программы</b>	
<b>Вид выпускаемых облигаций</b>	именные купонные без обеспечения
<b>Количество выпускаемых облигаций</b>	10 000 000 000 (Десять миллиардов) шт.
<b>Общий объем выпуска</b>	10 000 000 000 (Десять миллиардов ) тг.
<b>Номинальная стоимость облигаций</b>	1 (Один) тенге
<b>Ставка вознаграждения</b>	Ставка вознаграждения – 8% годовых от номинальной стоимости облигаций.
<b>Дата начала обращения</b>	04.06.13г.
<b>Периодичность выплаты вознаграждения</b>	2 раза в год
<b>Дата погашения</b>	04.06.16г.
<b>Количество размещенных облигаций</b>	10 000 000 000 шт.
<b>Общий объем привлеченных средств от размещения облигаций.</b>	9 978 339,5 тыс.тг.
<b>Одиннадцатый выпуск облигаций в пределах третьей облигационной программы</b>	
<b>Вид выпускаемых облигаций</b>	именные купонные без обеспечения
<b>Количество выпускаемых облигаций</b>	10 000 000 000 (Десять миллиардов ) шт.
<b>Общий объем выпуска</b>	10 000 000 000 (Десять миллиардов) тг..
<b>Номинальная стоимость облигаций</b>	1 (Один) тенге
<b>Ставка вознаграждения</b>	Ставка вознаграждения – 8% годовых от номинальной стоимости облигаций.
<b>Дата начала обращения</b>	04.06.13г.
<b>Периодичность выплаты вознаграждения</b>	2 раза в год
<b>Дата погашения</b>	04.06.18г.
<b>Количество размещенных облигаций</b>	10 000 000 000 шт.
<b>Общий объем привлеченных средств от размещения облигаций.</b>	9 958 495,7 тыс.тг.
<b>Двенадцатый выпуск облигаций в пределах третьей облигационной программы</b>	
<b>Вид выпускаемых облигаций</b>	именные купонные без обеспечения
<b>Количество выпускаемых облигаций</b>	10 000 000 000 (Десять миллиардов) шт.
<b>Общий объем выпуска</b>	10 000 000 000 (Десять миллиардов) тг..
<b>Номинальная стоимость облигаций</b>	1 (Один) тенге



<b>Ставка вознаграждения</b>	Ставка вознаграждения на первый год обращения облигаций – 9% годовых от номинальной стоимости облигаций. Начиная со второго года обращения, купонная ставка плавающая, зависящая от уровня инфляции. Данная ставка будет пересматриваться Советом Директоров каждые 6 месяцев и определяться по формуле: $r = i + m$ где $r$ – купонная ставка; $i$ – инфляция, рассчитываемая как прирост/снижение индекса потребительских цен (значение индекса в процентах минус 100%), публикуемого Агентством Республики Казахстан по статистике за последние 12 месяцев, предшествующих двум месяцам до даты выплаты очередного купонного вознаграждения); $m$ – фиксированная маржа в 1% годовых. Значение верхнего предела ставки устанавливается на уровне 10%, нижнего – 6%. По состоянию на 01.11.14г. ставка вознаграждения – 7,5% годовых от номинальной стоимости облигаций.
<b>Дата начала обращения</b>	04.06.13г.
<b>Периодичность выплаты вознаграждения</b>	2 раза в год
<b>Дата погашения</b>	04.06.23г.
<b>Количество размещенных облигаций</b>	10 000 000 000 шт.
<b>Общий объем привлеченных средств от размещения облигаций.</b>	9 340 343,4 тыс. тг.
<b>Тринадцатый выпуск облигаций в пределах третьей облигационной программы</b>	
<b>Вид выпускаемых облигаций</b>	именные купонные субординированные без обеспечения
<b>Количество выпускаемых облигаций</b>	10 000 000 000 (Десять миллиардов) шт.
<b>Общий объем выпуска</b>	10 000 000 000 (Десять миллиардов) тг..
<b>Номинальная стоимость облигаций</b>	1 (Один) тенге
<b>Ставка вознаграждения</b>	Ставка вознаграждения – 8% годовых от номинальной стоимости облигаций.
<b>Дата начала обращения</b>	10.04.14г.
<b>Периодичность выплаты вознаграждения</b>	2 раза в год
<b>Дата погашения</b>	10.04.21г.
<b>Количество размещенных облигаций</b>	10 000 000 000 шт.
<b>Общий объем привлеченных средств от размещения облигаций.</b>	9 420 709 тыс. тг.
<b>Четырнадцатый выпуск облигаций в пределах третьей облигационной программы</b>	
<b>Вид выпускаемых облигаций</b>	именные купонные субординированные без обеспечения
<b>Количество выпускаемых облигаций</b>	5 000 000 000 (Пять миллиардов) шт.
<b>Общий объем выпуска</b>	5 000 000 000 (Пять миллиардов) тг..
<b>Номинальная стоимость облигаций</b>	1 (Один) тенге

<b>Ставка вознаграждения</b>	Ставка вознаграждения – 8% годовых от номинальной стоимости облигаций.
<b>Дата начала обращения</b>	10.04.14г.
<b>Периодичность выплаты вознаграждения</b>	2 раза в год
<b>Дата погашения</b>	10.04.21г.
<b>Количество размещенных облигаций</b>	5 000 000 000 шт.
<b>Общий объем привлеченных средств от размещения облигаций.</b>	4 710 354,5 тыс. тг.
<b>Пятнадцатый выпуск облигаций в пределах третьей облигационной программы</b>	
<b>Вид выпускаемых облигаций</b>	именные купонные субординированные без обеспечения
<b>Количество выпускаемых облигаций</b>	5 000 000 000 (Пять миллиардов) шт.
<b>Общий объем выпуска</b>	5 000 000 000 (Пять миллиардов) тг..
<b>Номинальная стоимость облигаций</b>	1 (Один) тенге
<b>Ставка вознаграждения</b>	Ставка вознаграждения – 8% годовых от номинальной стоимости облигаций.
<b>Дата начала обращения</b>	10.04.14г.
<b>Периодичность выплаты вознаграждения</b>	2 раза в год
<b>Дата погашения</b>	10.04.21г.
<b>Количество размещенных облигаций</b>	3 018 520 000 шт.
<b>Общий объем привлеченных средств от размещения облигаций.</b>	2 843 660 тыс. тг.
<b>Шестнадцатый выпуск облигаций в пределах третьей облигационной программы</b>	
<b>Вид выпускаемых облигаций</b>	именные купонные без обеспечения
<b>Количество выпускаемых облигаций</b>	10 000 000 000 (Десять миллиардов) шт.
<b>Общий объем выпуска</b>	10 000 000 000 (Десять миллиардов ) тг..
<b>Номинальная стоимость облигаций</b>	1 (Один) тенге
<b>Ставка вознаграждения</b>	Ставка вознаграждения – 6% годовых от номинальной стоимости облигаций.
<b>Дата начала обращения</b>	10.04.14г.
<b>Периодичность выплаты вознаграждения</b>	2 раза в год
<b>Дата погашения</b>	10.04.17г.
<b>Количество размещенных облигаций</b>	10 000 000 000 шт.
<b>Общий объем привлеченных средств от размещения облигаций.</b>	9 715 907 тыс.тг.

<b>Семнадцатый выпуск облигаций в пределах третьей облигационной программы</b>	
<b>Вид выпускаемых облигаций</b>	именные купонные без обеспечения
<b>Количество выпускаемых облигаций</b>	3 000 000 000 (Три миллиарда) шт.
<b>Общий объем выпуска</b>	3 000 000 000 (Три миллиарда) тг..
<b>Номинальная стоимость облигаций</b>	1 (Один) тенге
<b>Ставка вознаграждения</b>	Ставка вознаграждения – 8% годовых от номинальной стоимости облигаций.
<b>Дата начала обращения</b>	10.04.14г.
<b>Периодичность выплаты вознаграждения</b>	2 раза в год
<b>Дата погашения</b>	10.04.19г.
<b>Количество размещенных облигаций</b>	3 000 000 000 шт.
<b>Общий объем привлеченных средств от размещения облигаций.</b>	2 946 470,7 тыс. тг.

\* четвертый и пятый выпуски облигаций в пределах третьей облигационной программы являются безрейтинговыми и обращаются только на неорганизованном рынке.

Средства, полученные в результате выпуска и размещения облигаций, были использованы с целью диверсификации и увеличения срочности привлеченных ресурсов для поддержания ликвидности Банка, кредитования малого и среднего бизнеса, реализации программы ипотечного кредитования, кредитования реального сектора экономики.

## **ФИНАНСОВЫЕ РЕЗУЛЬТАТЫ**

### **1. Анализ финансовых результатов.**

За рассматриваемый период, начиная с 2011 года, наблюдается положительная динамика чистого дохода Банка. За 2013г. в сравнении с 2012г. чистый доход увеличился на 31,4%. Чистый доход, полученный Банком в 2012г., в сравнении с 2011г. увеличился более, чем в 1,5 раза.

Увеличение процентных доходов Банка за последние три года обусловлено ростом размера ссудного портфеля Банка. Рост объемов вкладов клиентов повлиял на увеличение размера процентных расходов Банка. В то же время, чистый процентный доход также имеет тенденцию роста.

тыс. тг.

	<b>31.12.11</b>	<b>31.12.12</b>	<b>31.12.13</b>	<b>30.09.14</b>
Доходы, связанные с получением вознаграждения	34 630 413	56 227 637	79 460 825	80 574 591
Расходы, связанные с выплатой вознаграждения	19 058 295	27 660 742	40 942 363	40 507 085
<b>Чистый доход, связанный с получением вознаграждения</b>	<b>15 572 118</b>	<b>28 566 895</b>	<b>38 518 462</b>	<b>40 067 506</b>
Доходы, не связанные с получением вознаграждения	6 470 184	12 660 834	15 323 021	15 799 741
Расходы, не связанные с выплатой вознаграждения	13 542 996	19 176 584	26 260 630	26 846 043
Убытки от обесценения	3 124 498	8 165 121	9 569 507	13 299 780
Подоходный налог	1 235 296	3 008 286	3 719 294	3 367 587
<b>Чистый доход</b>	<b>4 139 512</b>	<b>10 877 738</b>	<b>14 292 052</b>	<b>12 353 837</b>

Анализ структуры доходов, связанных с получением вознаграждения, за рассматриваемый период показывает, что основным источником этих доходов является ссудный портфель Банка. Соответственно, процентные доходы, полученные по выданным займам, занимают наибольшую долю: 96,3% – по итогам девяти месяцев 2014г., 96,2% – по итогам 2013 года; в 2012 и 2011 годах 96,4,6% и 95,6% соответственно. Удельный вес процентных доходов по ценным бумагам Банка по

состоянию на 30.09.14г. составил 1,8%. Тенденция сокращения удельного веса процентных доходов по ценным бумагам связана с сокращением портфельных инвестиций Банка.

#### Доходы, связанные с получением вознаграждения

	31.12.2011		31.12.2012		31.12.2013		30.09.2014	
	тыс. тенге	%	тыс. тенге	%	тыс. тенге	%	тыс. тенге	%
По корреспондентским счетам и размещенным вкладам банка	245 107	0,7	388 718	0,7	609 339	0,8	543 425	0,7
По выданным банком займам	33 094 567	95,6	54 222 097	96,4	76 444 431	96,2	77 581 042	96,3
По ценным бумагам банка	1 256 934	3,6	1 594 742	2,8	2 347 791	2,9	1 488 970	1,8
Доходы, связанные с получ. возн. по опер. "обратное репо" с ц/б	-	-	-	-	56 133	0,1	499 070	0,6
Прочие доходы, связанные с получением банком вознаграждения	33 805	0,1	22 080	0,1	3 131	0,0	462 084	0,6
<b>ИТОГО</b>	<b>34 630 413</b>	<b>100</b>	<b>56 227 637</b>	<b>100</b>	<b>79 460 825</b>	<b>100</b>	<b>80 574 591</b>	<b>100</b>

В структуре расходов Банка, связанных с выплатой вознаграждения, основную долю занимают расходы по выплате вознаграждения по текущим счетам и привлеченным депозитам, которая по состоянию на 30.09.14г. составляет 84,5%

С 2011 года наблюдается увеличение доли расходов, связанных с выплатой вознаграждения по субординированным долгам (с 5,3% до 7,4%), что обусловлено дополнительным выпуском банком субординированных облигаций.

#### Расходы, связанные с выплатой вознаграждения

	31.12.2011		31.12.2012		31.12.2013		30.09.2014	
	тыс. тенге	%	тыс. тенге	%	тыс. тенге	%	тыс. тенге	%
По корреспондентским/ текущим счетам и привлеченным вкладам клиентов	17 136 247	89,9	23 758 589	85,9	35 196 079	86,0	34 241 150	84,5
По полученным займам	1 429	0,0	901 757	3,2	934 048	2,2	1 965 852	4,9
По ценным бумагам	902 569	4,7	747 455	2,7	1 134 628	2,8	1 255 292	3,1
Расходы, связанные с выпл. возн. по операциям "РЕПО" с ценными бумагами	14 495	0,1	183 254	0,7	207 616	0,5	28 958	0,1
Расходы, связанные с выплатой вознаграждения по субординированному долгу	1 003 555	5,3	2 069 687	7,5	3 469 992	8,5	3 015 833	7,4
<b>ИТОГО</b>	<b>19 058 295</b>	<b>100</b>	<b>27 660 742</b>	<b>100</b>	<b>40 942 363</b>	<b>100</b>	<b>40 507 085</b>	<b>100</b>

Начиная с 2013г. Банк активизировал операции с иностранной валютой, что привело к росту доходов по ним. На отчетную дату в сравнении с периодом 2011г. увеличение доли доходов по данному виду операций произошло более чем в два раза.

#### Доходы, не связанные с получением вознаграждения

	31.12.2011		31.12.2012		31.12.2013		30.09.2014	
	тыс. тенге	%	тыс. тенге	%	тыс. тенге	%	тыс. тенге	%
Доходы от операции с иностр. валютой (нетто)	1 201 201	18,6	1 970 741	15,6	3 441 391	22,5	6 226 246	39,4
Доходы от операции с ЦБ (нетто)	-543 658	-8,4	325 773	2,6	(59 981)	(0,4)	(15 571)	(0,1)
Комиссионный доход	5 111 743	79,0	8 165 623	64,5	9 016 331	58,8	7 133 685	45,2
Доходы в виде дивидендов	39 624	0,6	18 415	0,1	3 814	0,0	5 365	0,0
Прочие операционные доходы, не связанные с получением вознаграждения	661 274	10,2	2 180 282	17,2	2 921 466	19,1	2 450 016	15,5
<b>ИТОГО</b>	<b>6 470 184</b>	<b>100</b>	<b>12 660 834</b>	<b>100</b>	<b>15 323 021</b>	<b>100</b>	<b>15 799 741</b>	<b>100</b>

Структура непроцентных расходов существенно не изменяется. Увеличение расходов, не связанных с выплатой вознаграждения, происходит вследствие значительного роста уровня

деловой активности Банка, увеличения штата и расширения географии Банка, а также за счет увеличения общехозяйственных расходов и операционных расходов, не связанных с выплатой вознаграждения.

### Расходы, не связанные с получением вознаграждения

	31.12.2011		31.12.2012		31.12.2013		30.09.2014	
	тыс. тенге	%	тыс. тенге	%	тыс. тенге	%	тыс. тенге	%
Комиссионный расход	443 778	3,3	1 401 104	7,3	2 378 661	9,1	1 252 405	4,7
Расходы на оплату труда и командировочные	5 589 816	41,3	8 720 273	45,5	11 494 761	43,8	12 354 690	46,0
Общехозяйственные расходы	3 678 036	27,2	4 382 193	22,9	6 412 478	24,4	8 103 328	30,2
Расходы по выплате налогов и других обязательных платежей в бюджет, за исключением КПП	602 887	4,5	786 868	4,1	926 727	3,5	846 429	3,1
Амортизационные отчисления	603 436	4,5	883 396	4,6	1 370 360	5,2	1 451 264	5,4
Расходы по аренде	2 625 043	19,4	3 002 750	15,7	3 677 643	14,0	2 837 927	10,6
<b>ИТОГО</b>	<b>13 542 996</b>	<b>100</b>	<b>19 176 584</b>	<b>100</b>	<b>26 260 630</b>	<b>100</b>	<b>26 846 043</b>	<b>100</b>

### 2. Коэффициенты.

	31.12.11	31.12.12	31.12.13	30.09.14
<b>Показатели рентабельности</b>				
Чистый доход на средние активы, %	1,24	2,05	1,90	1,56
Чистый доход на средний собственный капитал, %	15,30	26,79	24,40	19,99
Чистая процентная маржа (чист % дох / сред % активы), %	5,30	6,04	6,03	6,18
<b>Показатели ликвидности</b>				
Кредиты к депозитам, %	98,66	92,67	97,05	101,09
Кредиты к активам, %	77,03	77,31	76,35	76,41
Депозиты / Итого обязательства, %	84,37	90,48	85,31	82,03
<b>Капитал</b>				
Капитал к активам, %	7,46	7,79	7,78	7,85
Капитал к депозитам, %	9,56	9,34	9,89	10,39
<b>Другие показатели</b>				
Ликвидные активы к совокупным активам, %	18,94	16,98	14,53	18,25
Ликвидные активы к депозитам, %	24,26	20,35	18,46	24,15
Депозиты к совокупным активам, %	78,08	83,42	78,67	75,59

Показатели рентабельности ROA (чистый доход на средние активы) и ROE (чистый доход на средний собственный капитал), как основные критерии доходности, отражают положительную динамику чистого дохода за последние отчетные периоды и увеличились, с 1,24% до 1,90% и 15,3% до 24,4% соответственно за предыдущие 2 года.

### 3. Исполнение пруденциальных нормативов\*.

Показатели	Норматив	Данные			
		31.12.2011	31.12.2012	31.12.2013	30.09.2014
Коэффициент достаточности собственного капитала (k1-1)	$\geq 0,05$	0,070	0,064	0,061	0,071
Коэффициент достаточности собственного капитала (k1-2)	$\geq 0,05$	0,078	0,067	0,066	0,078
Коэффициент достаточности собственного капитала (k2)	$\geq 0,1$	0,119	0,118	0,110	0,122

Показатели	Норма- тив	Данные			
		31.12.2011	31.12.2012	31.12.2013	30.09.2014
Коэффициент максимального размера риска на одного заемщика, не связанного с банком особыми отношениями - (к3)	$\leq 0,25$	0,233	0,208	0,249	0,153
Коэффициент максимального размера риска на одного заемщика (группы заемщиков), связанного с банком особыми отношениями - (к3.1)	$\leq 0,1$	0,048	0,087	0,080	0,074
Коэффициент суммы рисков по заемщикам, связанным с банком особыми отношениями (Р0)	$\leq 1$	0,059	0,145	0,160	0,158
Коэффициент максимального размера бланкового кредита (Бк)	$\leq 0,1$	0,060	0,025	0,053	0,064
Коэффициент совокупной суммы рисков на одного заемщика, размер каждого из которых превышает 10% от собственного капитала (Рк)	$\leq 5$	2,571	1,833	1,244	1,020
Коэффициент текущей ликвидности (к4)	$\geq 0,3$	0,538	0,485	0,731	0,717
Коэффициент срочной ликвидности к4-1	$\geq 1$	6,479	9,979	4,698	10,545
Коэффициент срочной ликвидности к4-2	$\geq 0,9$	3,054	4,753	5,459	7,509
Коэффициент срочной ликвидности к4-3	$\geq 0,8$	2,596	3,856	3,719	3,160
Коэффициент срочной валютной ликвидности к4-4	$\geq 1$	5,170	13,048	2,582	9,142
Коэффициент срочной валютной ликвидности к4-5	$\geq 0,9$	2,767	9,964	4,638	6,725
Коэффициент срочной валютной ликвидности к4-6	$\geq 0,8$	1,881	6,408	3,956	3,075
Коэффициент максимального размера инвестиций банка - (к6)	$\leq 0,5$	0,256	0,287	0,339	0,278
Коэффициент максимального лимита краткосрочных обязательств перед нерезидентами (к7)	$\leq 1,0$	0,034	0,038	0,202	0,087
Коэффициент капитализации банков к обязательствам перед нерезидентами Республики Казахстан (к8)	$\leq 2,0$	0,087	0,051	0,221	0,113
Коэффициент капитализации банков к обязательствам перед нерезидентами Республики Казахстан (к9)	$\leq 3,0$	0,087	0,051	0,221	0,113

\* пруденциальные нормативы представлены в соответствии с требованиями Постановления Правления Агентства РК по регулированию и надзору финансового рынка и финансовых организаций от 30.09.2005г. №358.

За последние три года Банк не имел нарушений пруденциальных нормативов, установленных уполномоченным органом.

## ДЕНЕЖНЫЕ ПОТОКИ

### 1. Краткий анализ денежных потоков Банка за три последних года.

За 2011г. произошло уменьшение денежных средств от операционной деятельности на 24 млрд. тг. в связи с активным предоставлением займов клиентам Банка. Небольшой приток наблюдался от инвестиционной деятельности (1 млрд. тг.), а также значительный приток денежных средств в объеме 19 млрд. тг., связанных с выпуском и размещением акций и облигаций Банка.

В 2012г. основные потоки денежных средств от операционной деятельности в части выбытия связаны с выдачей кредитов клиентам Банка в сумме 146,5 млрд.тг. При этом приток денежных средств обеспечивался в основном за счет текущих счетов и депозитов клиентов (173,7 млрд.тг.)

Инвестиционная деятельность характеризуется оттоком денежных средств в связи с приобретением финансовых активов, в основном ценных бумаг, удерживаемых до срока погашения (24,2 млрд. тг.) Приток денежных средств от финансовой деятельности связан с поступлением денег от размещения выпущенных долговых ценных бумаг (3,4 млрд. тг.), размещением акций (5,0 млрд. тг.), а также поступлений от привлеченного субординированного долга (15,8 млрд. тг.). Оттоки денежных средств связаны с погашением субординированного долга и облигаций Банка (5,2 млрд. тг.).

В 2013г. основной объем выбытия денежных средств от операционной деятельности связан с кредитами, выданными клиентам Банка (184,4 млрд. тг.), который уравновешен притоком денежных средств на текущие и депозитные счета клиентов (170,3 млрд.тг.) Инвестиционная деятельность характеризуется выбытием денег общим объемом 23,4 млрд.тг за счет приобретения основных средств (13,7 млрд. тг.) и покупкой ценных бумаг в портфель Банка (19,7 млрд.тг.) Финансовая деятельность связана с притоком денежных средств в объеме 32,2 млрд. тг. за счет размещения ценных бумаг ( акций и облигаций ), выпускаемых Банком.

За 9 месяцев 2014г. в части выбытия наблюдаются оттоки денежных средств от операционной и инвестиционной деятельности общим объемом 227,3 млрд. тг., связанные в основном с выдачей кредитов клиентам, приобретением инвестиций, а также основных средств и нематериальных активов. Приток денежных средств от операционной и финансовой деятельности характеризуется поступлением денежных средств на текущие счета и депозиты клиентов (172,4 млрд.тг.), а также обусловлен размещением облигаций и акций Банка (53,3 млрд. тг.)

## ДРУГАЯ СУЩЕСТВЕННАЯ ИНФОРМАЦИЯ

### 1. Выданные гарантии.

На 01 октября 2014 года Банком выдано или подтверждено гарантий на общую сумму **56 975 305**. тенге, в т.ч. десять наиболее крупных гарантий составляет сумму 26 372 316 тыс. тенге, которые представлены в следующей таблице:

№ п/п	Наименование организаций, в обеспечение обязательств, которых выданы гарантии	Сроки действия (дата списания)	Сумма, в тыс. тенге
1	ТОО "Зерновой Пул Казахстана НС"	28.12.2014	1 040 000
2	ТОО "Зерновой Пул Казахстана НС"	28.01.2015	1 040 000
3	ТОО "Зерновой Пул Казахстана НС"	28.11.2014	1 040 000
4	ТОО "TNS-INTEC"	31.12.2014	1 095 275
5	ТОО "Концерн "Найза - Курылыс"	31.12.2014	1 117 000
6	ТОО "TNS-INTEC"	01.07.2015	1 349 356
7	Акционерное Общество "АЗИЯ АВТО"	27.12.2014	1 819 000

№ п/п	Наименование организаций, в обеспечение обязательств, которых выданы гарантии	Сроки действия (дата списания)	Сумма, в тыс. тенге
8	Астанинский филиал фирмы "Mabco constructions s.a" (Мабко констракшнз с.а.)	31.12.2014	2 848 182
9	АО "Атамекен-Агро"	31.12.2014	3 113 750
10	ТОО "Корпорация "АПК-Инвест"	16.11.2016	11 909 753
	<b>ИТОГО</b>		<b>26 372 316</b>

Председатель Правления  Д.Жаксыбек  
 Главный бухгалтер  Н. Багаутдинова





Приложение 1

Список аффилированных лиц АО «Цеснабанк»					
Физические лица					
№п/п	Ф.И.О.	Дата рождения	Основания для признания аффилированности согласно закону об АО	Дата появления аффилированности	Примечание
1	Еденбаев Еркегали Серикович	19.12.1975	пп. 3) п.1 ст 64	14.01.2008	Председатель Правления АО "Корпорация "Цесна", Член Совета Директоров АО "Корпорация "Цесна", Председатель Совета Директоров АО "Цеснабанк", Председатель Совета директоров АО "Финансовый холдинг "Цесна"
2	Еденбаева Диляра Тлеужановна	15.01.1984	пп 2) п.1 ст.64	29.04.2008	супруга
3	Еденбай Жандос Еркегалиұлы	16.11.2009	пп 2) п.1 ст.64	16.11.2009	сын
4	Еденбай Аружан Еркегалиқызы	13.07.2013	пп 2) п.1 ст.64	13.07.2013	дочь
5	Еденбаева Амина Шариповна	27.12.1944	пп 2) п.1 ст.64	29.04.2008	мать
6	Еденбаева Салтанат Сериковна	28.10.1965	пп 2) п.1 ст.64	29.04.2008	сестра
7	Еденбай Ермек Серікұлы	21.02.1967	пп 2) п.1 ст.64	29.04.2008	брат
8	Тыштыкова Умитжан Айткожиновна	15.05.1951	пп 2) п.1 ст.64	29.04.2008	мать
9	Камиева Дина Тлеужановна	18.10.1972	пп 2) п.1 ст.64	29.04.2008	сестра супруги
10	Мещеряков Николай Ильич	01.12.1956	пп.3) п.1 ст 64	21.11.2008	Член Совета Директоров АО "Корпорация "Цесна", член Совета директоров АО "Цеснабанк", крупный акционер - член Совета директоров АО "ГОЛД ПРОДУКТ", участник ТОО "ЭкоАгро Продукт", участник ТОО "УНИТРЕЙД", Генеральный директор ТОО «NAN-Grain Group»
11	Мещерякова Валентина Лукьяновна	22.11.1927	пп 2) п.1 ст.64	21.11.2008	мать
12	Мещеряков Илья Николаевич	05.12.1982	пп 2) п.1 ст.64	21.11.2008	сын
13	Отепова Евгения Николаевна	01.07.1984	пп 2) п.1 ст.64	21.11.2008	дочь
14	Шроо Галина Ильинична	30.01.1950	пп 2) п.1 ст.64	21.11.2008	сестра
15	Мещеряков Владимир Ильич	01.08.1934	пп 2) п.1 ст.64	21.11.2008	брат
16	Мещеряков Виктор Ильич	01.03.1939	пп 2) п.1 ст.64	21.11.2008	брат
17	Мещерякова Ульяна Ильинична	06.12.2007	пп 2) п.1 ст.64	21.11.2008	внучка
18	Мещеряков Максим Ильич	06.11.2010	пп 2) п.1 ст.64	06.11.2010	внук
19	Отепов Осман Тимурович	28.02.2011	пп 2) п.1 ст.64	28.02.2011	внук
20	Отепов Алан Тимурович	06.03.2013	пп 2) п.1 ст.64		внук
21	Мещерякова Татьяна Георгиевна	23.01.1957	пп.2) п.1 ст 64	21.11.2008	супруга
22	Селецкая Наталья Николаевна	19.01.1945	пп 2) п.1 ст.64	21.11.2008	сестра супруги

23	Бургардт Елена Георгиевна	01.06.1952	пп 2) п.1 ст.64	21.11.2008	сестра супруги
24	<b>Завгородняя Елена Вячеславовна</b>	<b>26.06.1969</b>	<b>пп.3) п.1 ст.64</b>	<b>08.08.2008</b>	<b>Заместитель Председателя Правления - Член Правления АО "Корпорация "Цесна", член Совета директоров АО "Авиакомпания "Ақ Сұңқар"</b>
25	Завгородний Александр Викторович	12.08.1969	пп 2) п.1 ст.64	08.08.2008	супруг
26	Завгородняя Ксения Александровна	11.05.1991	пп 2) п.1 ст.64	08.08.2008	дочь
27	Завгородняя Ева Александровна	27.01.2007	пп 2) п.1 ст.64	08.08.2008	дочь
28	Бобнева Анна Васильевна	18.06.1948	пп 2) п.1 ст.64	08.08.2008	мать
29	Бобнев Вячеслав Александрович	26.06.1944	пп 2) п.1 ст.64	08.08.2008	отец
30	Кузьмина Марина Вячеславовна	20.04.1975	пп 2) п.1 ст.64	08.08.2008	сестра
31	Завгородняя Валентина Ивановна	20.10.1948	пп 2) п.1 ст.64	08.08.2008	мать супруга
32	Завгородний Виктор Васильевич	30.03.1949	пп 2) п.1 ст.64	08.08.2008	отец супруга
33	Завгородний Василий Викторович	24.02.1975	пп 2) п.1 ст.64	08.08.2008	брат супруга
34	<b>Жаксыбек Дәурен Әділбекұлы</b>	<b>30.06.1978</b>	<b>пп 3) п.1 ст.64</b>	<b>22.04.2005</b>	<b>Председатель правления АО "Цеснабанк" - член Совета Директоров АО "Цеснабанк", член Совета Директоров АО "Корпорация "Цесна", Председатель Совета Директоров АО "Дочерняя организация АО "Цеснабанк" Страховая компания "Цесна Гарант", Председатель Совета Директоров АО "Цесна Капитал", Председатель Наблюдательного Совета ДО АО "Цеснабанк" ТОО "ОУСА Цесна", участник ТОО «NAN-Grain Group» - Председатель Наблюдательного Совета ТОО «NAN-Grain Group»</b>
35	Джаксыбеков Адильбек Рыскельдинович	20.07.1954	пп 2) п.1 ст.64	22.04.2005	отец
36	<b>Джаксыбекова Ляззат Ибрагимовна</b>	14.07.1955	пп 2) п.1 ст.64	22.04.2005	мать
37	Жаксыбек Лейла Дәуренқызы	20.08.2004	пп 2) п.1 ст.64	22.04.2005	дочь
38	Жаксыбек Адель Дәуренқызы	29.07.2007	пп 2) п.1 ст.64	29.07.2007	дочь
39	Жаксыбек Сара Дауреновна	19.12.2013	пп 2) п.1 ст.64	19.12.2013	дочь
40	Жаксыбек Жанна Муратовна	06.07.1980	пп 2) п.1 ст.64	22.04.2005	супруга
41	Баймухамбетов Мурат Альмуратович	07.07.1957	пп 2) п.1 ст.64	22.04.2005	отец супруги
42	Баймуханбетова Кулян Абдрахмановна	25.08.1957	пп 2) п.1 ст.64	22.04.2005	мать супруги
43	Баймухамбетов Азамат Муратович	25.12.1981	пп 2) п.1 ст.64	22.04.2005	брат супруги
44	Капарова Жанат Ибраимовна	15.04.1954	пп 2) п.1 ст.64	22.04.2005	сестра Джаксыбековой Л.И.
45	<b>Фогель Виктор Генрихович</b>	<b>24.07.1948</b>	<b>пп 3) п.1 ст.64</b>	<b>17.12.1998</b>	<b>Член Совета Директоров АО "Цеснабанк", член Совета директоров АО "Финансовый холдинг "Цесна"</b>
46	Фогель Денис Викторович	20.11.1975	пп 2) п.1 ст.64	17.12.1998	сын
47	Фогель Роман Викторович	11.05.1982	пп 2) п.1 ст.64	17.12.1998	сын
48	Фогель Дарья Денисовна	14.09.2000	пп 2) п.1 ст.64	14.09.2000	внучка
49	Фогель Анастасия	17.05.2005	пп 2) п.1 ст.64	17.05.2005	внучка

	Денисовна				
50	Фогель Ролан Романович	15.12.2005	пп 2) п.1 ст.64	15.12.2005	внук
51	Фогель Руфина Романовна	28.04.2008	пп 2) п.1 ст.64	28.04.2008	внучка
52	Фогель Максим Денисович	01.05.1997	пп 2) п.1 ст.64	17.05.2013	внук
53	Фогель Тимофей Денисович	13.07.2013	пп 2) п.1 ст.64	13.07.2013	внук
54	Фогель Александр Андреевич	29.01.1951	пп 2) п.1 ст.64	17.12.1998	брат
55	Соловей Фрида Андреевна	25.05.1938	пп 2) п.1 ст.64	17.12.1998	сестра
56	Фогель Тамара Константиновна	06.03.1947	пп 2) п.1 ст.64	17.12.1998	супруга
57	Батурова Виктория Викторовна	06.06.1971	пп 2) п.1 ст.64	17.12.1998	дочь
58	Пивоварова Нина Алексеевна	11.01.1921	пп 2) п.1 ст.64	17.12.1998	мать супруги
59	Рыжих Надежда Радионовна	18.08.1952	пп 2) п.1 ст.64	17.12.1998	сестра супруги
60	Фогельзанг Юрий Радионович	20.05.1955	пп 2) п.1 ст.64	17.12.1998	брат супруги
61	Фогельзанг Галина Радионовна	19.01.1958	пп 2) п.1 ст.64	17.12.1998	сестра супруги
62	Фогельзанг Виктор Радионович	25.03.1951	пп 2) п.1 ст.64	17.12.1998	брат супруги
63	Фогельзанг Николай Радионович	13.12.1959	пп 2) п.1 ст.64	17.12.1998	брат супруги
64	<b>Якупбаев Рустам Куатович</b>	<b>01.05.1977</b>	<b>пп.3) п.1 ст 64</b>	<b>30.06.2011</b>	<b>Первый Заместитель Председателя Правления - член Правления АО "Цеснабанк", член Наблюдательного Совета ДО АО "Цеснабанк" ТОО "ОУСА Цесна"</b>
65	Якупбаева Юлия Константиновна	16.04.1977	пп 2) п.1 ст.64	30.06.2011	супруга
66	Куат Далила Рустамқызы	26.06.2001	пп 2) п.1 ст.64	30.06.2011	дочь
67	Куат Дәулет Рустамұлы	13.11.2006	пп 2) п.1 ст.64	30.06.2011	сын
68	Якупбаев Куат Талгатбекович	19.03.1948	пп 2) п.1 ст.64	30.06.2011	отец
69	Якупбаева Ольга Александровна	02.03.1956	пп 2) п.1 ст.64	30.06.2011	мать
70	Ботвин Константин Владимирович	06.08.1956	пп 2) п.1 ст.64	30.06.2011	отец супруги
71	Ботвина Екатерина Геннадиевна	04.08.1956	пп 2) п.1 ст.64	30.06.2011	мать супруги
72	Ботвина Елена Константиновна	26.08.1988	пп 2) п.1 ст.64	30.06.2011	сестра супруги
73	Ботвин Владимир Александрович	25.10.1930	пп 2) п.1 ст.64	30.06.2011	дед супруги
74	<b>Ордабаев Галым Жуманович</b>	<b>30.03.1955</b>	<b>пп.3) п.1 ст 64</b>	<b>28.08.2002</b>	<b>Заместитель Председателя Правления АО "Цеснабанк", Председатель Совета директоров АО "Авиакомпания "Ақ Сұңқар", член Наблюдательного Совета ДО АО "Цеснабанк" ТОО "ОУСА Цесна"</b>
75	Нурмухамбетова Шекер	20.11.1933	пп 2) п.1 ст.64	28.08.2002	мать
76	Ордабаев Салим Жуманович	18.08.1959	пп 2) п.1 ст.64	28.08.2002	брат Ордабаева Г.Ж.
77	Ордабаев Касым Жуманович	16.03.1964	пп 2) п.1 ст.64	28.08.2002	брат
78	Ордабаев Рустем Жуманович	18.01.1971	пп 2) п.1 ст.64	28.08.2002	брат, директор ТОО "Микрокредитная организация "Комек-Ломбард"
79	Мактупова Шолпан Жумановна	16.04.1957	пп 2) п.1 ст.64	28.08.2002	сестра
80	Ордабаева Раушан Жумановна	11.09.1968	пп 2) п.1 ст.64	28.08.2002	сестра, директор ТОО "Raha", крупный участник ТОО "Микрокредитная

					организация "Комек-Ломбард"
81	Ордабаева Алия Галымовна	04.07.1978	пп 2) п.1 ст.64	28.08.2002	дочь
82	Ордабаева Сания Галымовна	19.09.1980	пп 2) п.1 ст.64	28.08.2002	дочь
83	Ордабаева Ажар Галымовна	19.12.1984	пп 2) п.1 ст.64	28.08.2002	дочь
84	Икромов Алишер Икромович	06.07.2006	пп 2) п.1 ст.64	06.07.2006	внук
85	Нуржаубай Ильяс Маргуланович	23.11.2009	пп 2) п.1 ст.64	23.11.2009	внук
86	Нуржаубай Диас Маргуланович	23.09.2011	пп 2) п.1 ст.64	23.09.2011	внук
87	Vrunig Karina	18.08.2008	пп 2) п.1 ст.64	18.08.2008	внучка
88	Vrunig Daniel	24.08.2011	пп 2) п.1 ст.64	24.08.2011	внук
89	Ордабаева Радишан Абусагитовна	05.11.1955	пп 2) п.1 ст.64	28.08.2002	супруга
90	Ильясов Айбек Абусагитович	16.06.1970	пп 2) п.1 ст.64	28.08.2002	брат супруги, директор ТОО "Акжар LTD", директор ТОО «Техагросрой»
91	Ильясова Гаухар Абусагитовна	01.10.1968	пп 2) п.1 ст.64	28.08.2002	сестра супруги
92	Ильясова Марал Абусагитовна	01.03.1952	пп 2) п.1 ст.64	28.08.2002	сестра супруги
93	<b>Сейтбеков Айдар Лесбекович</b>	<b>27.04.1965</b>	<b>пп 3) п.1 ст.64</b>	<b>01.07.2014</b>	<b>Заместитель Председателя Правления - член Правления АО "Цеснабанк"</b>
94	Сейтбекова Катир Джумадиловна	08.03.1939	пп 2) п.1 ст.64	01.07.2014	мать
95	Кудайбердиева Чинара Сагынговна	23.11.1964	пп 2) п.1 ст.64	01.07.2014	супруга
96	Аншилевич Индира Айдаровна	16.06.1987	пп 2) п.1 ст.64	01.07.2014	дочь
97	Сейтбекова Дана Айдаровна	27.07.1993	пп 2) п.1 ст.64	01.07.2014	дочь
98	Сейтбекова Венера Лесбековна	26.08.1962	пп 2) п.1 ст.64	01.07.2014	сестра
99	Аншилевич Аарон Ильич	17.09.2013	пп 2) п.1 ст.64	01.07.2014	внук
100	Худайбердиев Сагын	25.07.1934	пп 2) п.1 ст.64	01.07.2014	отец супруги
101	Худайбердиева Батыйма Курмановна	12.09.1944	пп 2) п.1 ст.64	01.07.2014	мать супруги
102	Худайбердиев Алмаз Сагыннович	03.09.1961	пп 2) п.1 ст.64	01.07.2014	брат супруги
103	<b>Бойко Ольга Алексеевна</b>	<b>13.12.1957</b>	<b>пп.2), 3) п.1 ст.64</b>	<b>20.11.2008</b>	<b>Заместитель Председателя Правления - Член Правления АО "Цеснабанк"</b>
104	Бойко Владимир Николаевич	25.04.1957	пп 2) п.1 ст.64	20.11.2008	супруг
105	Ким Алена Владимировна	05.03.1980	<b>пп 2), 3) п.1 ст.64</b>	20.11.2008	дочь
106	Бойко Александр Владимирович	19.06.1984	пп 2) п.1 ст.64	20.11.2008	сын
107	Ким Артем Витальевич	27.08.2004	пп 2) п.1 ст.64	20.11.2008	внук
108	Ким Никита Витальевич	03.02.2010	пп 2) п.1 ст.64	03.02.2010	внук
109	Бойко Роман Александрович	15.09.2012	пп 2) п.1 ст.64	15.09.2012	внук
110	Щукин Алексей Алексеевич	06.05.1964	пп 2) п.1 ст.64	20.11.2008	брат
111	Бойко Александр Николаевич	30.05.1955	пп 2) п.1 ст.64	20.11.2008	брат супруга
112	Щукина Людмила Николаевна	20.04.1967	пп 2) п.1 ст.64	20.11.2008	сестра супруга
113	<b>Шаймерденова Сауле Сансызбаевна</b>	<b>16.04.1968</b>	<b>пп.3) п.1 ст.64</b>	<b>20.11.2008</b>	<b>Заместитель Председателя Правления - Член Правления АО "Цеснабанк"</b>
114	Шаймерденов Сансызбай Кусаинович	03.07.1939	пп 2) п.1 ст.64	20.11.2008	отец
115	Шаймерденов Аскар Сансызбаевич	05.01.1975	пп 2) п.1 ст.64	20.11.2008	брат
116	Шаймерденова Асия Сансызбаевна	20.01.1973	пп 2) п.1 ст.64	20.11.2008	сестра

117	Шаймерденов Руслан Маратович	13.01.1987	пп 2) п.1 ст.64	20.11.2008	сын
118	<b>Батырбекова Жамила Болатовна</b>	<b>07.07.1977</b>	<b>пп.3) п.1 ст 64</b>	<b>05.11.2008</b>	<b>Заместитель Председателя Правления - Член Правления АО "Цеснабанк"</b>
119	Суиндигов Нурдаулет Мыктыбекович	26.06.1980	пп 2) п.1 ст.64	05.11.2008	супруг
120	Мыктыбекова Алтынай Нурдаулетқызы	29.04.2007	пп 2) п.1 ст.64	05.11.2008	дочь
121	Мыктыбеков Альтемир Нурдаулетович	16.01.2009	пп 2) п.1 ст.64	16.01.2009	сын
122	Мыктыбекова Айсана Нұрдәулетқызы	14.05.2012	пп 2) п.1 ст.64	14.05.2012	дочь
123	Мыктыбеков Альнур Нұрдәулетұұлы	06.03.2014	пп 2) п.1 ст.64	06.03.2014	сын
124	Батырбекова Рабия	09.04.1952	пп 2) п.1 ст.64	05.11.2008	мать
125	Батырбеков Саят Болатович	16.05.1974	пп 2) п.1 ст.64	05.11.2008	брат
126	Суиндикова Нурсауле Мыктыбековна	27.11.1975	пп 2) п.1 ст.64	05.11.2008	сестра супруга
127	Суиндикова Нурбиби Мыктыбек-қызы	28.01.1987	пп 2) п.1 ст.64	05.11.2008	сестра супруга
128	Суиндикова Нуржамал Мыктыбековна	31.07.1986	пп 2) п.1 ст.64	05.11.2008	сестра супруга
129	<b>Нургазин Мурат Маралович</b>	<b>14.03.1973</b>	<b>пп.3) п.1 ст 64</b>	<b>03.12.2010</b>	<b>Заместитель Председателя Правления - Член Правления АО "Цеснабанк"</b>
130	Нургазин Марал Мукашевич	04.01.1945	пп 2) п.1 ст.64	03.12.2010	отец
131	Беркимбаева Кульбарам Бейсеновна	20.02.1949	пп 2) п.1 ст.64	03.12.2010	мать
132	Нургазин Данияр Маралович	25.07.1980	пп 2) п.1 ст.64	03.12.2010	брат, директор ТОО Казахстанско-канадская компания "Витрина недвижимости", крупный участник ТОО Казахстанско-канадская компания "Витрина недвижимости"
133	Нургазина Гульназ Курмангазыевна	22.03.1973	пп 2) п.1 ст.64	03.12.2010	супруга
134	Марал Гауһар Мұратқызы	23.10.1998	пп 2) п.1 ст.64	03.12.2010	дочь
135	Марал Камила Муратқызы	29.04.2004	пп 2) п.1 ст.64	03.12.2010	дочь
136	Марал Айғаным Мұратқызы	06.10.2008	пп 2) п.1 ст.64	03.12.2010	дочь
137	Сегизбаева Каракозайым Умирзаковна	20.02.1950	пп 2) п.1 ст.64	03.12.2010	мать супруги
138	Чалгынбаев Курмангазы Джапарович	11.09.1941	пп 2) п.1 ст.64	03.12.2010	отец супруги
139	Чалгынбаев Акылбек Курмангазиевич	06.08.1976	пп 2) п.1 ст.64	03.12.2010	брат супруги
140	Чалгынбаева Гүльмира Курмангазиевна	19.05.1969	пп 2) п.1 ст.64	03.12.2010	сестра супруги
141	<b>Туксаитов Канат Таупекович</b>	<b>27.07.1964</b>	<b>пп.3) п.1 ст 64</b>	<b>03.11.2014</b>	<b>Заместитель Председателя Правления - Член Правления АО "Цеснабанк"</b>
142	Туксаитова Жаныл Жанадиловна	20.12.1942	пп 2) п.1 ст.64	03.11.2014	мать
143	Туксаитова Гүльмира Бузаубаевна	03.02.1965	пп 2) п.1 ст.64	03.11.2014	супруга
144	Калмураг Айгерим Канатовна	13.09.1986	пп 2) п.1 ст.64	03.11.2014	дочь
145	Туксаитов Азамат Канатович	24.04.1991	пп 2) п.1 ст.64	03.11.2014	сын
146	Калмураг Аделина Бериковна	20.02.2012	пп 2) п.1 ст.64	03.11.2014	внучка
147	Калиев Бузаубай	19.09.1936	пп 2) п.1 ст.64	03.11.2014	отец супруги
148	Сексенбаева Рыскелды	11.05.1942	пп 2) п.1 ст.64	03.11.2014	мать супруги

149	Исаханова Айгуль Байжановна	27.03.1967	пп 2) п.1 ст.64	03.11.2014	сестра супруги
150	Калиев Алибек Байжанович	11.02.1983	пп 2) п.1 ст.64	03.11.2014	брат супруги
151	<b>Мухамбетов Марат Мейрманович</b>	<b>27.08.1960</b>	<b>пп.3) п.1 ст 64</b>	<b>04.03.2013</b>	<b>Заместитель Председателя Правления - Член Правления АО "Цеснабанк"</b>
152	Мешитбаева Индира Даниковна	07.11.1966	пп 2) п.1 ст.64	04.03.2013	супруга, крупный участник ТОО «Болашак Инвест»
153	Мейрман Канат Маратулы	23.05.1984	пп 2) п.1 ст.64	04.03.2013	сын
154	Мейрман Аида Мараткызы	07.03.1991	пп 2) п.1 ст.64	04.03.2013	дочь
155	Мейрман Айтуар Маратулы	19.01.2007	пп 2) п.1 ст.64	04.03.2013	сын
156	Мейрман Назира Мараткызы	21.01.2009	пп 2) п.1 ст.64	04.03.2013	дочь
157	Копбаева Калбуби	27.12.1937	пп 2) п.1 ст.64	04.03.2013	мать
158	Мухамбетова Венера Мейрмановна	24.11.1956	пп 2) п.1 ст.64	04.03.2013	сестра
159	Сайрамбекова Фарида Мейрмановна	10.01.1959	пп 2) п.1 ст.64	04.03.2013	сестра
160	Мухамбетова Гаухар Мейрмановна	17.02.1963	пп 2) п.1 ст.64	04.03.2013	сестра
161	Мухамбетова Дина Мейрмановна	30.01.1965	пп 2) п.1 ст.64	04.03.2013	сестра
162	Мешитбаев Данияр Данкович	27.10.1964	пп 2) п.1 ст.64	04.03.2013	брат супруги
163	Мешитбаев Дамир Даныкович	06.11.1968	пп 2) п.1 ст.64	04.03.2013	брат супруги
164	Мейрман Атия Канаткызы	15.01.2013	пп 2) п.1 ст.64	04.03.2013	внучка
165	<b>Таджияков Ержан Бисенгалиевич</b>	<b>04.03.1975</b>	<b>пп.3) п.1 ст 64</b>	<b>02.09.2013</b>	<b>Заместитель Председателя Правления - Член Правления АО "Цеснабанк"</b>
166	Таджиякова Шолпан Мейрмановна	16.04.1975	пп 2) п.1 ст.64	02.09.2013	супруга
167	Бисенгали Алихан Ержанұлы	21.02.1998	пп 2) п.1 ст.64	02.09.2013	сын
168	Бисенгали Аружан Ержанқызы	10.06.2003	пп 2) п.1 ст.64	02.09.2013	дочь
169	Бисенгали Аруай Ержанқызы	26.09.2011	пп 2) п.1 ст.64	02.09.2013	дочь
170	Бисенгали Арай Ержанқызы	23.06.2013	пп 2) п.1 ст.64	02.09.2013	дочь
171	Таджияков Бисенгали Шамгалиевич	28.11.1946	пп 2) п.1 ст.64	02.09.2013	отец
172	Таджиякова Гульзина Сарсенбаевна	11.12.1947	пп 2) п.1 ст.64	02.09.2013	мать
173	Сейдуллаева Данагуль Бисенгалиевна	11.03.1977	пп 2) п.1 ст.64	02.09.2013	сестра
174	Таджияков Галымжан Бисенгалиевич	19.06.1982	пп 2) п.1 ст.64	02.09.2013	брат
175	Нуршаева Бахытгуль Нуршаевна	01.12.1949	пп 2) п.1 ст.64	02.09.2013	мать супруги
176	Конеев Ербол Мейрманович	20.08.1978	пп 2) п.1 ст.64	02.09.2013	брат супруги
177	<b>Альмусин Бейбит Галиевич</b>	<b>12.06.1982</b>	<b>пп.3) п.1 ст 64</b>	<b>01.04.2013</b>	<b>Председатель Правления АО "Цесна-Капитал"</b>
178	Альмусин Гали Токимович	06.04.1954	пп 2) п.1 ст.64	01.04.2005	отец
179	Бостериева Аниса Касымовна	27.10.1954	пп 2) п.1 ст.64	01.04.2005	мать
180	Альмусин Болатбек Галиевич	18.03.1985	пп 2) п.1 ст.64	01.04.2005	брат
181	Альмусин Токен Галиевич	16.08.1993	пп 2) п.1 ст.64	01.04.2005	брат
182	Самсалиева Бурул Абдымаликовна	09.03.1983	пп 2) п.1 ст.64	01.04.2005	супруга
183	Альмусин Алим Бейбитұлы	12.04.2013	пп 2) п.1 ст.64	01.04.2005	сын

184	Самсалиев Абдымалик Жорабекович	01.10.1955	пп 2) п.1 ст.64	01.04.2005	отец супруги
185	Асанкожаева Дуйше-бубу Эсенгуловна	17.04.1957	пп 2) п.1 ст.64	01.04.2005	мать супруга
186	Абдымалик Марат	24.10.1984	пп 2) п.1 ст.64	01.04.2005	брат супруги
187	<b>Сундетова Замира Сериковна</b>	<b>11.08.1983</b>	<b>пп.3) п.1 ст 64</b>	<b>09.09.2013</b>	<b>Член Правления АО "Цесна-Капитал"</b>
188	Сундетова Гульбар-шин Толбаевна	27.03.1960	пп 2) п.1 ст.64	09.09.2013	мать
189	Сундетов Серик Орынбасарович	27.03.1960	пп 2) п.1 ст.64	09.09.2013	отец
190	Сундетов Самат Серикович	05.04.1989	пп 2) п.1 ст.64	09.09.2013	брат
191	Тапалов Заур Раульевич	17.07.1982	пп 2) п.1 ст.64	09.09.2013	супруг
192	Тапалов Рустам Заурович	16.04.2004	пп 2) п.1 ст.64	09.09.2013	сын
193	Тапалов Тимур Заурович	10.05.2007	пп 2) п.1 ст.64	09.09.2013	сын
194	Тапалов Рауль Кузоирович	19.03.1960	пп 2) п.1 ст.64	09.09.2013	отец супруга
195	Тапалова Сания Телегеновна	20.11.1962	пп 2) п.1 ст.64	09.09.2013	мать супруга
196	Тапалова Замира Раульевна	11.06.1984	пп 2) п.1 ст.64	09.09.2013	сестра супруга
197	Тапалова Карина Раульевна	22.03.1991	пп 2) п.1 ст.64	09.09.2013	сестра супруга
198	<b>Джумагулова Алия Рашитовна</b>	<b>02.01.1982</b>	<b>пп.3) п.1 ст 64</b>	<b>30.08.2014</b>	<b>Член Правления АО «Цесна Капитал»</b>
199	Джумагулов Рашит Хабидуллович	20.01.1954	пп 2) п.1 ст.64	30.08.2014	отец
200	Джумагулова Алтын Муратовна	13.03.1958	пп 2) п.1 ст.64	30.08.2014	мать
201	Джумагулов Мурат Рашитович	16.03.1985	пп 2) п.1 ст.64	30.08.2014	брат
202	<b>Бабенов Булат Базартаевич</b>	<b>01.11.1975</b>	<b>пп.3) п.1 ст 64</b>	<b>08.07.2014</b>	<b>Член Совета директоров АО "Цесна Капитал"</b>
203	Бабенов Базартай Айтпаевич	11.11.1952	пп 2) п.1 ст.64	08.07.2014	отец
204	Бабенова Кенжер Мухаметчановна	15.02.1953	пп 2) п.1 ст.64	08.07.2014	мать
205	Бабенова Жанат Базартаевна	09.02.1977	пп 2) п.1 ст.64	08.07.2014	сестра
206	Бабенова Гульмира Базартаевна	03.02.1981	пп 2) п.1 ст.64	08.07.2014	сестра
207	Бабенов Канат Базартаевич	12.02.1985	пп 2) п.1 ст.64	08.07.2014	брат
208	Сулейменова Ляззат Саркытовна	22.10.1971	пп 2) п.1 ст.64	08.07.2014	супруга
209	Сулейменова Рысты	28.05.1945	пп 2) п.1 ст.64	08.07.2014	мать супруги
210	Сулейменов Нурбек Саркытович	22.10.1962	пп 2) п.1 ст.64	08.07.2014	брат супруги
211	Сулейменова Капиза	22.10.1964	пп 2) п.1 ст.64	08.07.2014	сестра супруги
212	Сулейменов Семейхан Саркытович	04.09.1967	пп 2) п.1 ст.64	08.07.2014	брат супруги
213	Сулейменов Тыныш-бек Саркытович	24.06.1969	пп 2) п.1 ст.64	08.07.2014	брат супруги
214	Шаденова Толкын Саркытовна	10.01.1973	пп 2) п.1 ст.64	08.07.2014	сестра супруги
215	Бабенова Ажар Булатовна	08.01.2001	пп 2) п.1 ст.64	08.07.2014	дочь
216	Бабенова Аружан Булатовна	17.06.2004	пп 2) п.1 ст.64	08.07.2014	дочь
217	Бабенов Асет Булатович	03.03.2009	пп 2) п.1 ст.64	08.07.2014	сын
218	<b>Баймуханов Аскар Мусаевич</b>	<b>29.09.1964</b>	<b>пп.3) п.1 ст 64</b>	<b>29.04.2013</b>	<b>Член Совета директоров АО «Страховая компания «Цесна Гарант», Председатель Правления АО "Дочерняя организация АО "Цеснабанк" Страховая компания "Цесна Гарант"</b>

219	Сапаргалиева Гүль-мира Зулпухаровна	10.05.1966	пп 2) п.1 ст.64	29.04.2013	супруга
220	Баймуханов Ахан Аскаревич	15.06.1999	пп 2) п.1 ст.64	29.04.2013	сын
221	Баймуханов Биржан Аскаревич	26.08.1991	пп 2) п.1 ст.64	29.04.2013	сын
222	Муса Аслан Аскарұлы	27.11.2000	пп 2) п.1 ст.64	29.04.2013	сын
223	Баймуханова Фатима Мусаевна	17.07.1961	пп 2) п.1 ст.64	29.04.2013	сестра
224	Баймуханов Самат Мусаевич	28.04.1969	пп 2) п.1 ст.64	29.04.2013	брат
225	Баймуханов Марат Мусаевич	01.05.1959	пп 2) п.1 ст.64	29.04.2013	брат
226	Сапаргалиев Ерболат Зулпухарович	13.05.1961	пп 2) п.1 ст.64	29.04.2013	брат супруги
227	Сапаргалиева Агиша Сарсенбаевна	06.05.1936	пп 2) п.1 ст.64	29.04.2013	мать супруги
228	Сапаргалиев Зулпухар	25.10.1934	пп 2) п.1 ст.64	29.04.2013	отец супруги
229	<b>Калкабеков Ержан Дуйсенбаевич</b>	<b>25.08.1973</b>	<b>пп.3) п.1 ст 64</b>	<b>28.10.2013</b>	<b>Заместитель Председателя Правления АО "Дочерняя организация АО "Цеснабанк" Страхования компания "Цесна Гарант"</b>
230	Калкабекова Айман	17.11.1950	пп 2) п.1 ст.64	28.10.2013	мать
231	Калкабеков Нуржан Дуйсенбаевич	19.07.1987	пп 2) п.1 ст.64	28.10.2013	брат
232	Калкабекова Лейла Айтановна	27.10.1975	пп 2) п.1 ст.64	28.10.2013	супруга
233	Калкабекова Асем Ержановна	22.07.2001	пп 2) п.1 ст.64	28.10.2013	дочь
234	Калкабекова Акбота Ержановна	20.02.2004	пп 2) п.1 ст.64	28.10.2013	дочь
235	Калкабекова Айганым Ержанқызы	19.02.2006	пп 2) п.1 ст.64	28.10.2013	дочь
236	Калкабеков Ерасыл Ержанұлы	04.04.2008	пп 2) п.1 ст.64	28.10.2013	сын
237	Калкабекова Инкар Ержанқызы	26.05.2010	пп 2) п.1 ст.64	28.10.2013	дочь
238	Калкабеков Нурасыл Ержанұлы	01.02.2012	пп 2) п.1 ст.64	28.10.2013	сын
239	Омаров Айтан	01.07.1939	пп 2) п.1 ст.64	28.10.2013	отец супруги
240	Омарова Клара	21.02.1945	пп 2) п.1 ст.64	28.10.2013	мать супруги
241	<b>Туякбаев Ерболат Сабырович</b>	<b>30.08.1978</b>	<b>пп.3) п.1 ст 64</b>	<b>28.10.2013</b>	<b>Член Правления АО "Дочерняя организация АО "Цеснабанк" Страхования компания "Цесна Гарант"</b>
242	Туякбаев Сабыр	15.04.1951	пп 2) п.1 ст.64	28.10.2013	отец
243	Базаралиева Раткуль Бериковна	25.04.1954	пп 2) п.1 ст.64	28.10.2013	мать
244	Туякбаев Ернур Сабырович	13.04.1977	пп 2) п.1 ст.64	28.10.2013	брат
245	Туякбаева Назгуль Сабыровна	30.01.1982	пп 2) п.1 ст.64	28.10.2013	сестра
246	Туякбаева Асель Сабыровна	06.01.1985	пп 2) п.1 ст.64	28.10.2013	сестра
247	Туякбаев Алмас Сабырович	16.05.1987	пп 2) п.1 ст.64	28.10.2013	брат
248	Туякбаева Назира Сабыровна	07.10.1990	пп 2) п.1 ст.64	28.10.2013	сестра
249	Умутпаева Асель Сериковна	25.01.1983	пп 2) п.1 ст.64	28.10.2013	супруга
250	Сабыр Аружан Ерболатқызы	27.11.2008	пп 2) п.1 ст.64	28.10.2013	дочь
251	Сабыр Батырхан Ерболатұлы	20.12.2011	пп 2) п.1 ст.64	28.10.2013	сын
252	Умутпаев Серик Калисатарович	01.01.1957	пп 2) п.1 ст.64	28.10.2013	отец супруги
253	Умутпаева Роза	25.06.1957	пп 2) п.1 ст.64	28.10.2013	мать супруги



	Капановна				
254	Айсаева Лидия Сериковна	17.09.1987	пп 2) п.1 ст.64	28.10.2013	сестра супруги
255	<b>Equity Trust Co N.N.</b>		<b>пп.3) п.1 ст 64</b>	<b>03.01.2007</b>	<b>Управляющий директор Tsesna international BV</b>
256	<b>Аносова Лилия Борисовна</b>	<b>01.09.1965</b>	<b>пп.3) п.1 ст 64</b>	<b>27.10.2014</b>	<b>Председатель Правления ТОО «Газета «Инфо-Цес»</b>
257	Аносов Борис Владимирович	08.12.1938	пп 2) п.1 ст.64	27.10.2014	отец
258	Аносова Людмила Николаевна	11.05.1941	пп 2) п.1 ст.64	27.10.2014	мать
259	Аносова Оксана Борисовна	11.06.1967	пп 2) п.1 ст.64	27.10.2014	сестра
260	<b>Карменова Татьяна Федоровна</b>	<b>25.10.1961</b>	<b>пп.3) п.1 ст 64</b>	<b>17.08.1999</b>	<b>Член Правления - Исполнительный директор ТОО "Газета "Инфо-Цес"</b>
261	Подскачий Федор Иосифович	01.01.1930	пп 2) п.1 ст.64	17.08.1999	отец
262	Подскачая Валентина Антоновна	01.01.1936	пп 2) п.1 ст.64	17.08.1999	мать
263	Подскачий Евгений Федорович	27.08.1959	пп 2) п.1 ст.64	17.08.1999	брат
264	Мукушева Дина Сериковна	20.10.1984	пп 2) п.1 ст.64	17.08.1999	дочь
265	Мукушев Арсен Асхатович	13.04.2008	пп 2) п.1 ст.64	13.04.2008	внук
266	Мукушева Амели Асхатовна	25.06.2010	пп 2) п.1 ст.64	25.06.2010	внучка
267	<b>Жумажанова Куляш Каировна</b>	<b>04.11.1960</b>	<b>пп.3) п.1 ст 64</b>	<b>24.07.2000</b>	<b>Член Правления ТОО "Газета "Инфо-Цес"</b>
268	Жумажанов Рахметулла Габбасович	23.12.1961 г.	пп 2) п.1 ст.64	24.07.2000	супруг
269	Жумажанова Айнура Рахмитуллаевна	08.08.1988 г.	пп 2) п.1 ст.64	24.07.2000	дочь
270	Гапаров Әділет Рахмитуллаұлы	30.03.1993 г.	пп 2) п.1 ст.64	24.07.2000	сын
271	Қайрұлы Қабдылхамит	06.03.1939 г.	пп 2) п.1 ст.64	24.07.2000	брат
272	Мажитова Минавара	08.01.1947 г.	пп 2) п.1 ст.64	24.07.2000	сестра
273	Мынбаева Кульжиан Каировна	05.02.1953 г.	пп 2) п.1 ст.64	24.07.2000	сестра
274	Утопова Кулян Каировна	09.03.1955 г.	пп 2) п.1 ст.64	24.07.2000	сестра
275	Каиров Уразалы Каирович	03.04.1957 г.	пп 2) п.1 ст.64	24.07.2000	брат
276	Кусаинова Кульпаш Каировна	21.01.1964 г.	пп 2) п.1 ст.64	24.07.2000	сестра
277	Кульмагамбетов Турлубек Каирович	07.03.1969 г.	пп 2) п.1 ст.64	24.07.2000	брат
278	Жумажанова Умит Шариповна	01.08.1940 г.	пп 2) п.1 ст.64	24.07.2000	мать супруга
279	Данибекова Жаугар Гапаровна	05.07.1960 г.	пп 2) п.1 ст.64	24.07.2000	сестра супруга
280	Жумажанова Зейнеп Гапаровна	14.11.1963 г.	пп 2) п.1 ст.64	24.07.2000	сестра супруга
281	Жумажанов Гелман Гапарович	13.05.1973 г.	пп 2) п.1 ст.64	24.07.2000	брат супруга
282	Жумажанов Меддан Гапарович	13.05.1973 г.	пп 2) п.1 ст.64	24.07.2000	брат супруга
283	Жумажанов Кайрат Гапурович	18.06.1975 г.	пп 2) п.1 ст.64	24.07.2000	брат супруга
284	<b>Лесковский Сергей Михайлович</b>	<b>01.02.1953</b>	<b>пп.3) п.1 ст 64</b>	<b>19.01.2001</b>	<b>Член Правления ТОО "Газета "Инфо-Цес"</b>
285	Сейтова Мира Ислямбековна	24.09.1953 г.	пп 2) п.1 ст.64	19.01.2001	супруга
286	Лесковский Эльдар Сергеевич	25.03.1979 г.	пп 2) п.1 ст.64	19.01.2001	сын
287	Лесковская Лилия Эльдаровна	02.02.2002 г.	пп 2) п.1 ст.64	19.01.2001	внучка
288	Сейтова Зейнеп	15.11.1930 г.	пп 2) п.1 ст.64	19.01.2001	мать супруги

289	Сеитова Акылима Ислямбековна	27.01.1957 г.	пп 2) п.1 ст.64	19.01.2001	сестра супруги
290	<b>Василенко Юрий Алексеевич</b>	<b>11.09.1966</b>	<b>пп 3) п.1 ст.64</b>	<b>03.06.2014</b>	<b>Президент АО "Авиакомпания "Ақ Сұңқар"</b>
291	Василенко Людмила Александровна	13.01.1973	пп 2) п.1 ст.64	03.06.2014	супруга
292	Василенко Денис Юрьевич	25.12.1998	пп 2) п.1 ст.64	03.06.2014	сын
293	Василенко Валерий Иванович	24.11.1957	пп 2) п.1 ст.64	03.06.2014	брат
294	Василенко Елена Владимировна	30.01.1960	пп 2) п.1 ст.64	03.06.2014	супруга брата
295	Никонов Александр Николаевич	17.07.1950	пп 2) п.1 ст.64	03.06.2014	отец супруги
296	Никонов Руслан Александрович	24.06.1978	пп 2) п.1 ст.64	03.06.2014	брат супруги
297	<b>Нурғалиева Сания Байтаевна</b>	<b>13.04.1963</b>	<b>пп 3) п.1 ст.64</b>	<b>25.10.2012</b>	<b>Главный бухгалтер АО "Авиакомпания "Ақ Сұңқар"</b>
298	Асқаров Калабай Беттаевич	01.09.1953	пп 2) п.1 ст.64	25.10.2012	брат
299	Асқаров Сағимжан Байтаевич	15.12.1958	пп 2) п.1 ст.64	25.10.2012	брат
300	Нурғалиева Айнура Ермековна	04.05.1987	пп 2) п.1 ст.64	25.10.2012	дочь
301	Нурғалиева Айгуль Ермековна	23.02.1994	пп 2) п.1 ст.64	25.10.2012	дочь
302	Нурғалиев Ермек Азаматович	27.11.1964	пп 2) п.1 ст.64	25.10.2012	супруг
303	<b>Калачевская Татьяна-на Анатольевна</b>	<b>03.10.1979</b>	<b>пп.3) п.1 ст 64</b>	<b>03.04.2013</b>	<b>Генеральный директор АО «ГОЛДПРОДУКТ»</b>
304	Шульгин Анатолий Михайлович	13.03.1952	пп 2) п.1 ст.64	03.04.2013	отец
305	Шульгина Татьяна Васильевна	19.10.1956	пп 2) п.1 ст.64	03.04.2013	мать
306	Калачевский Денис Сергеевич	14.07.1979	пп 2) п.1 ст.64	03.04.2013	супруг
307	Калачевская Ольга Викторовна	27.03.1959	пп 2) п.1 ст.64	03.04.2013	мать супруга
308	Калачевский Констан-тин Хасанович	19.07.1987	пп 2) п.1 ст.64	03.04.2013	брат супруга
309	Калачевский Станислав Денисович	04.09.2004	пп 2) п.1 ст.64	03.04.2013	сын
310	Калачевский Назар Денисович	01.04.2011	пп 2) п.1 ст.64	03.04.2013	сын
311	Шульгин Максим Анатольевич	21.07.1987	пп 2) п.1 ст.64	03.04.2013	брат
312	<b>Томилов Сергей Анатольевич</b>	<b>20.08.1954</b>	<b>пп.3) п.1 ст 64</b>	<b>12.06.2009</b>	<b>Директор ТОО "ЭкоАгро Продукт"</b>
313	Томилова Татьяна Петровна	06.12.1955	пп 2) п.1 ст.64	12.06.2009	супруга
314	Дыйкамбаева Наталья Сергеевна	24.12.1978	пп 2) п.1 ст.64	12.06.2009	дочь
315	Петрова Надежда Анатольевна	09.09.1951	пп 2) п.1 ст.64	12.06.2009	сестра
316	Колос Таисья Пантелеевна	25.05.1926	пп 2) п.1 ст.64	12.06.2009	мать супруги
317	<b>Куликова Любовь Александровна</b>	19.11.1982	<b>пп.3) п.1 ст 64</b>	<b>04.04.2011</b>	<b>Директор ТОО "УНИТРЕЙД"</b>
318	Лаптев Никита Евгеньевич	05.03.2004	пп 2) п.1 ст.64	04.04.2011	сын
319	Лаптева София Евгеньевна	03.06.2009	пп 2) п.1 ст.64	04.04.2011	дочь
320	Куликова Алла Всеволодовна	06.02.1960	пп 2) п.1 ст.64	04.04.2011	мать
321	Куликов Александр Александрович	27.08.1981	пп 2) п.1 ст.64	04.04.2011	брат
322	<b>Вегелин Вальдемар</b>	<b>28.01.1964</b>	<b>пп.9) п.1 ст 64</b>	<b>16.09.2004</b>	<b>крупный акционер и член Совета Директоров АО "ГОЛДПРОДУКТ", крупный участник ТОО "УНИТРЕЙД", крупный участник ТОО "ЭкоАгро"</b>

					Продукт"
323	Вегелин Юрий	20.04.1961	пп.9) п.1 ст.64	16.09.2004	крупный акционер и Председатель Совета Директоров АО "ГОЛДПРОДУКТ", крупный участник ТОО "УНИТРЕЙД", крупный участник ТОО "ЭкоАгро Продукт"
324	Вегелин Егор	26.05.1936	пп.2) п.1 ст.64	16.09.2004	близкие родственники Вегелина В. и Вегелина Ю.
325	Вегелин Татьяна	14.07.1959	пп.2) п.1 ст.64	16.09.2004	близкие родственники Вегелина В. и Вегелина Ю.
326	Вегелин Вальдемар	30.09.1982	пп.2) п.1 ст.64	16.09.2004	близкие родственники Вегелина В. и Вегелина Ю.
327	Вегелин Анна	1985	пп.2) п.1 ст.64	16.09.2004	близкие родственники Вегелина В. и Вегелина Ю.
328	Вегелин Серафима	16.11.1998	пп.2) п.1 ст.64	16.09.2004	близкие родственники Вегелина В. и Вегелина Ю.
329	Вегелин Мария	01.05.2006	пп.2) п.1 ст.64	16.09.2004	близкие родственники Вегелина В. и Вегелина Ю.
330	Вегелин Полина	08.05.2010	пп.2) п.1 ст.64	16.09.2004	близкие родственники Вегелина В. и Вегелина Ю.
331	Вегелин Элла	04.07.1964	пп.2) п.1 ст.64	16.09.2004	близкие родственники Вегелина В. и Вегелина Ю.
332	Вегелин Кристина	12.09.1985	пп.2) п.1 ст.64	16.09.2004	близкие родственники Вегелина В. и Вегелина Ю.
333	Вегелин Андреас	26.08.1989	пп.2) п.1 ст.64	16.09.2004	близкие родственники Вегелина В. и Вегелина Ю.
334	Кляйнкнехт Иван	29.03.1929	пп.2) п.1 ст.64	16.09.2004	близкие родственники Вегелина В. и Вегелина Ю.
335	Кляйнкнехт Герта	25.05.1933	пп.2) п.1 ст.64	16.09.2004	близкие родственники Вегелина В. и Вегелина Ю.
336	Кляйнкнехт Виктор	06.12.1959	пп.2) п.1 ст.64	16.09.2004	близкие родственники Вегелина В. и Вегелина Ю.
337	Фриц Лидия	20.11.1954	пп.2) п.1 ст.64	16.09.2004	близкие родственники Вегелина В. и Вегелина Ю.
338	Даулетбақ Айдын Бақытқанұлы	11.03.1981	3) п.1 ст.64	09.01.2014	Председатель Правления АО «Финансовый холдинг «Цесна»
339	Даулетбаков Бақытқан	28.01.1952	2) п.1 ст.64	09.01.2014	отец
340	Тургымбаева Жибек	30.01.1955	2) п.1 ст.64	09.01.2014	мать
341	Даулетбаков Галым Бақытқанович	24.05.1978	2) п.1 ст.64	09.01.2014	брат
342	Даулетбаков Нурбек Бақытқанович	07.10.1979	2) п.1 ст.64	09.01.2014	брат
343	Даулетбакова Алия Бақытқановна	05.05.1984	2) п.1 ст.64	09.01.2014	сестра
344	Утеулина Жұлдыз Нурлановна	04.03.1987	2) п.1 ст.64	09.01.2014	супруга
345	Бақытқан Абылай Айдынұлы	23.09.2010	2) п.1 ст.64	09.01.2014	сын
346	Бақытқан Асқар Айдынұлы	10.08.2013	2) п.1 ст.64	09.01.2014	сын
347	Утеулин Нурлан Жумабаевич	31.03.1963	2) п.1 ст.64	09.01.2014	отец супруги
348	Утеулина Алия Тоғайбековна	14.01.1965	2) п.1 ст.64	09.01.2014	мать супруги
349	Утеулина Молдир Нурлановна	14.10.1985	2) п.1 ст.64	09.01.2014	сестра супруги
350	Сагиндыкова Амина Сабырбековна	05.04.1976	3) п.1 ст.64	10.10.2012	Член Правления АО «Финансовый холдинг «Цесна», Член Правления АО «Корпорация «Цесна»
351	Сагиндыков Омыр-газы Сабырбекович	30.08.1959	2) п.1 ст.64	10.10.2012	брат
352	Мукашева Алма Сабырбековна	23.07.1961	2) п.1 ст.64	10.10.2012	сестра
353	Сагиндыков Алик Сабырбекович	06.06.1965	2) п.1 ст.64	10.10.2012	брат
354	Полуэктов Олег Евгеньевич	03.03.1964	3) п.1 ст.64	04.12.2012	Председатель Правления ОАО "Плюс Банк"

355	Полуэктова Людмила Николаевна	08.07.1939	2) п.1 ст.64	04.12.2012	мать
356	Полуэктова Ирина Евгеньевна	04.07.1968	2) п.1 ст.64	04.12.2012	сестра
357	Полуэктова Татьяна Владимировна	23.06.1964	2) п.1 ст.64	04.12.2012	супруга
358	Полуэктов Владимир Олегович	30.06.1986	2) п.1 ст.64	04.12.2012	сын
359	<b>Павленко Сергей Иванович</b>	16.01.1969	<b>3) п.1 ст.64</b>	<b>04.12.2012</b>	<b>Член Правления ОАО "Плюс Банк"</b>
360	Павленко Нинель Степановна	06.03.1944	2) п.1 ст.64	04.12.2012	мать
361	Павленко Марина Николаевна	27.12.1969	2) п.1 ст.64	04.12.2012	супруга
362	Павленко Денис Сергеевич	10.03.1992	2) п.1 ст.64	04.12.2012	сын
363	Павленко Никита Сергеевич	22.05.2007	2) п.1 ст.64	04.12.2012	сын
364	<b>Тухватулин Руслан Равхатович</b>	<b>12.08.1974</b>	<b>3) п.1 ст.64</b>	<b>04.12.2012</b>	<b>Член Правления ОАО "Плюс Банк"</b>
365	Тухватулин Равхат Ахметович	31.10.1949	2) п.1 ст.64	04.12.2012	отец
366	Тухватулина Рысты Зейнуловна	27.08.1948	2) п.1 ст.64	04.12.2012	мать
367	Мурзахметова Гульнара Равхатовна	24.05.1972	2) п.1 ст.64	04.12.2012	сестра
368	Куздеубекова Диана Равхатовна	06.03.1988	2) п.1 ст.64	04.12.2012	сестра
369	Тухватулина Дарина	25.08.1973	2) п.1 ст.64	04.12.2012	супруга
370	Тухватулин Дамир Русланович	19.05.1997	2) п.1 ст.64	04.12.2012	сын
371	Тухватулин Ринат Русланович	24.09.2001	2) п.1 ст.64	04.12.2012	сын
372	Тухватулина Алсу Руслановна	20.07.2008	2) п.1 ст.64	04.12.2012	дочь
373	<b>Тлеубаев Азамат Адылханович</b>	<b>23.08.1975</b>	<b>3) п.1 ст.64</b>	<b>04.12.2012</b>	<b>Член Правления ОАО "Плюс Банк"</b>
374	Тлеубаева Хадиша Садвакасовна	12.02.1938	2) п.1 ст.64	04.12.2012	мать
375	Тлеубаева Гульмира Адылхановна	18.09.1961	2) п.1 ст.64	04.12.2012	сестра
376	Тлеубаев Даурен Адылханович	01.01.1963	2) п.1 ст.64	04.12.2012	брат
377	Тлеубаев Аскар Адылханович	01.01.1970	2) п.1 ст.64	04.12.2012	брат
378	Тлеубаева Лейла Азаматовна	27.08.1997	2) п.1 ст.64	04.12.2012	дочь
379	Тлеубаева Адель Азаматовна	09.06.2004	2) п.1 ст.64	04.12.2012	дочь
380	Адылхан Алпамыс Азаматулы	21.07.2006	2) п.1 ст.64	04.12.2012	сын
381	<b>Конопасевич Александр Викторович</b>	<b>27.03.1970</b>	<b>3) п.1 ст.64</b>	<b>04.12.2012</b>	<b>Председатель Совета директоров ОАО "Плюс Банк"</b>
382	Конопасевич Галина Александровна	01.11.1969	2) п.1 ст.64	04.12.2012	супруга
383	Конопасевич Варвара Александровна	12.09.1992	2) п.1 ст.64	04.12.2012	дочь
384	Конопасевич Лина Александровна	20.02.1996	2) п.1 ст.64	04.12.2012	дочь
385	Конопасевич Матфей Александрович	22.06.2010	2) п.1 ст.64	04.12.2012	сын
386	<b>Ахтямов Мавлит Калимович</b>	<b>02.10.1956</b>	<b>1), 3) п.1 ст.64</b>	<b>04.12.2012</b>	<b>Член Совета директоров ОАО "Плюс Банк", крупный акционер ОАО "Плюс Банк"</b>
387	Ахтямов Калим Саямович	24.07.1926	2) п.1 ст.64	04.12.2012	отец
388	Лебедь Гульниса Калимовна	28.08.1953	2) п.1 ст.64	04.12.2012	сестра
389	Сунагатуллина Клара Калимовна	18.03.1955	2) п.1 ст.64	04.12.2012	сестра

390	Гиниятуллина Мавлида Калимовна	05.09.1958	2) п.1 ст.64	04.12.2012	сестра
391	Ерахтина Лилия Калимовна	25.07.1969	2) п.1 ст.64	04.12.2012	сестра
392	Кузнецова Наталья Александровна	26.08.1961	2) п.1 ст.64	04.12.2012	супруга
393	Ахтямов Артем Мавлитович	24.12.1979	2) п.1 ст.64	04.12.2012	сын
394	Ахтямов Данил Мавлитович	27.10.1985	2) п.1 ст.64	04.12.2012	сын
395	Ахтямов Максим Мавлитович	02.01.1986	2) п.1 ст.64	04.12.2012	сын
396	<b>Нукушев Марат Анирович</b>	<b>02.03.1978</b>	<b>3) п.1 ст.64</b>	<b>28.06.2013</b>	<b>Член Совета директоров ОАО "Плюс Банк"</b>
397	Нукушев Анияр Галимович	28.08.1952	2) п.1 ст.64	28.06.2013	отец
398	Нукушева Лидия Уалихановна	14.08.1954	2) п.1 ст.64	28.06.2013	мать
399	Нукушев Тимур Анирович	06.09.1984	2) п.1 ст.64	28.06.2013	брат
400	Нукушев Алибек Анирович	10.05.1993	2) п.1 ст.64	28.06.2013	брат
401	Нукушева Эльмира Анировна	23.12.1988	2) п.1 ст.64	28.06.2013	сестра
402	Новикова Татьяна Георгиевна	29.04.1984	2) п.1 ст.64	28.06.2013	супруга
403	Новикова Вероника Маратовна	26.08.2012	2) п.1 ст.64	28.06.2013	дочь
404	Нукушева Радмира Маратовна	18.06.2009	2) п.1 ст.64	28.06.2013	дочь
405	<b>Парфёнов Алексей Александрович</b>	<b>17.10.1972</b>	<b>1), 3) п.1 ст.64</b>	<b>04.12.2012</b>	<b>Член Совета директоров ОАО "Плюс Банк", крупный акционер ОАО "Плюс Банк"</b>
406	Парфёнова Елена Александровна	10.12.1974	2) п.1 ст.64	04.12.2012	супруга
407	Парфёнова Екатерина Алексеевна	01.09.2001	2) п.1 ст.64	04.12.2012	дочь
408	Парфёнова Анна Алексеевна	02.01.2012	2) п.1 ст.64	04.12.2012	дочь
409	<b>Ахмад Азам Фадаль Аллах</b>	<b>26.02.1959</b>	<b>3) п.1 ст.64</b>		<b>Единственный акционер и директор Линекс Глобал СЭЗ</b>
410	<b>Гиматилина Елена Егоровна</b>	<b>05.06.1970</b>	<b>3) п.1 ст.64</b>		<b>единственный акционер и директор Международная компания "ХАРБОЛАЙТ ИНВЕСТ ЛИМИТЕД"</b>
411	<b>Кеулимжаева Галия Куантхановна</b>	<b>21.12.1957</b>	<b>3) п.1 ст.64</b>	<b>27.01.2014</b>	<b>Генеральный директор "Дочерняя организация АО "Цеснабанк" ТОО "ОУСА ЦЕСНА"</b>
412	Сурапбергенов Тимур Даулеткельдиевич	18.12.1978	2) п.1 ст.64	27.01.2014	сын
413	Сурапбергенов Бахыт Даулеткелдыевич	13.07.1980	2) п.1 ст.64	27.01.2014	сын
414	Кеулимжаев Куантхан	25.03.1929	2) п.1 ст.64	27.01.2014	отец
415	Кеулимжаев Тарбия	05.05.1936	2) п.1 ст.64	27.01.2014	мать
416	Кеулимжаева Алия Куантхановна	16.11.1959	2) п.1 ст.64	27.01.2014	сестра
417	Кеулимжаева Гульнар Куантхановна	19.01.1962	2) п.1 ст.64	27.01.2014	сестра
418	Кеулимжаева Сауле Куантхановна	31.05.1970	2) п.1 ст.64	27.01.2014	сестра
419	Сурапбергенова Дамели Тимуровна	23.07.2008	2) п.1 ст.64	27.01.2014	внучка
420	Сурапберген Жангир Бахытулы	25.08.2013	2) п.1 ст.64	27.01.2014	внук

### Юридические лица

№ п/п	Полное наименование юридического лица	Дата и номер гос. регистрации юридического лица, почтовый адрес и фактический адрес	Основания для признания аффилирова	Дата появления аффилированности	Примечание
-------	---------------------------------------	---	------------------------------------	---------------------------------	------------

		кое место нахождения юридического лица	ности		
1	АО "Корпорация Цесна"	30.06.2004 г. № 390-1901-АО, РК, Астана, р-н Сарыарка, ул. Бейбитшилик, 43	пп.1) п.1 ст.64	11.11.2005 г.	Председатель Правления Еденбаев Е.С. Инвестиционная, производственная, представительская деятельность.
2	АО «Финансовый холдинг «Цесна»	19.09.2012 г., рег. № 2040-1901-01-АО, г.Астана, р-н Сарыарка, пр.Республики,21, вл.7	пп.1) п.1 ст.64	10.10.2012	Председатель Правления Дәулетбақ Айдын Бақытқанұлы Инвестиционная деятельность
3	АО «Цесна Капитал»	22.01.2007 г. № 17867-1901-АО, РК, г.Астана, р-н Сарыарка, пр.Республики,9/2, вл.5	пп.6) п.1 ст.64	10.12.2004 г.	Председатель Правления Альмусин Б.Г. Брокерская, дилерская, деятельность по управлению инвестиционным портфелем.
4	Tsesna International BV	BV 1410178 Роттердам, Нидерланды	пп.6) п.1 ст.64	03.01.2007 г.	Equity Trust Co. N.V – управляющий директор, Самаг Балкенов – управляющий директор. Финансовые услуги.
5	ОАО «Плюс Банк»	04.03.1994 года, № 1189. ОГРН 1025500000624, Россия, 644024, г.Омск, Газетный переулок, дом 6.	пп.6) п.1 ст.64	04.12.2012 г.	Председатель Правления Полуэктов О.Е. Банковская деятельность
6	Линекс Глобал СЭЗ	Объединенные Арабские Эмираты. Рас Аль Хайма, а/я 16111	пп.9) п.1 ст.64	04.12.2012 г.	Директор Ахмад Аззам Фадаль Аллах Торговля строительными материалами.
7	Международная компания "ХАРБОЛАЙТ ИНВЕСТ ЛИМИТЕД"	Объединенные Арабские Эмираты, Дубай, Джумейра Лейк. Тауэрс, Джумейра Бизнес-Центр, 2 26 этаж, 2601, а/я 58562	пп.9) п.1 ст.64	07.05.2013	Директор Гиматилина Е.Е. Строительство, проектирование, предоставление финансовых услуг в сфере строительства
8	ТОО "Газета "Инфо-Цес"	05.10.1992 г. №1133-1901-ТОО, г.Астана, ул.Бейбитшилик, 43	пп.10) п.1 ст.64	26.05.1999	Председатель Правления Аносова Л.Б. Выпуск газет и печатной продукции.
9	АО "Авиакомпания "Ак Сұңқар"	21.12.07 г. № -14210-1937-АО г. Костанай, ул. Баймагамбетова, 164 кв.40	пп.4) п.1 ст.64	08.09.2008	Президент Василенко Ю.А. Авиационные работы.
10	АО "Дочерняя организация АО "Цеснабанк" Страховая компания "Цесна-Гарант"	22.01.2010 г. №101804-1910-АО г. Алматы, пр.Аль-Фараби,19	пп.6) п.1 ст.64	22.01.2010	Председатель Правления Баймуханов А.М. Страховая деятельность
11	"Дочерняя организация АО "Цеснабанк" ТОО "ОУСА ЦЕСНА"	24.01.2013 г. №3660-1910-01-ТОО г. Алматы, пр.Аль-Фараби,15	пп.6) п.1 ст.64	24.01.2013	Генеральный Директор Кеулимжаева Галия Куантхановна Деятельность, связанная с приобретением сомнительных и безнадежных прав требования АО «Цеснабанк».
12	АО "ГОЛД ПРОДУКТ"	12.05.2008 года, №58-1907-12-АО-ИУ, Алматинская область, Енбекшиказахский район, с. Тургень	пп.4) п.1 ст.64	29.08.2008	Генеральный Директор Калачевская Татьяна Анагольевна. Переработка и производство овощной и фруктовой продукции.
13	ТОО «ЭкоАгро Продукт»	17.06.2009 года, № 118-1907-12-ТОО(ИУ), Алматинская область, Енбекшиказахский район, с. Маловодное	пп.4) п.1 ст.64		Директор Томилов С.А. Производство и переработка плодоовощной и с/х продукции.
14	ТОО «УНИТРЕЙД»	17.06.2009 года, № 523-1907-05-ТОО, Алматинская обл, Карасайский район, с. Иргелт, ул. Сапаржолы, 1	пп.4) п.1 ст.64		Директор Куликова Л.А. Торгово – закупочная, посредническая, коммерческая деятельность.
15	ТОО «NAN-Grain Group»	26.06.2014 года, №140540022264, Казахстан, г. Астана, район Есиль, ул. Сарайшык, дом 11 оф. 8	пп.4) п.1 ст.64		Генеральный Директор Мещеряков Н.И Переработка и реализация сельскохозяйственной продукции

16	ТОО "Микрокредитная организация "Комек-Ломбард"	27.03.2007 года, №1920-1930-01-ТОО, Карагандинская обл., р-н. им. Казыбек би, ул. Тулепова, д. 19/2	пп.10) п.1 ст.64		Директор Ордабаев Р. Ж. Финансовые услуги.
17	ТОО "Raha"	17.08.2007 года, №20753-1930-ТОО, Карагандинская обл., р-н. им. Казыбек би, Бульвар Мира, д. 17, кв. 53	пп.10) п.1 ст.64		Директор Ордабаева Р.Ж. Предпринимательская деятельность.
18	ТОО "Акжар LTD"	07.09.2012 года, №197-1948-16-ТОО, Северо – Казахстанская обл., Акжарский р-н, с. Талшик, ул. Аблайхана, д. 8 «А»	пп.10) п.1 ст.64		Директор Ильясов А.А. Строительные и ремонтные работы.
19	ТОО «Техагострой»	07.02.2005 года, №7245-1902-ТОО, г. Кокшетау, ул. Горького, д.7, кв. 68	пп.10) п.1 ст.64		Директор Ильясов А.А. Строительные работы.
20	ТОО «Болашак Инвест»	12.04.2006 года, №77036-1910-ТОО, г. Алматы, Алмалинский р-н, ул. Шевченко, д. 190, кв. 48	пп.10) п.1 ст.64		Инвестиционная деятельность.
21	ТОО Казахстанско-канадская компания "Витрина недвижимости"	30.10. 2013 года, № 46873-1901-ТОО, г. Астана, ул. Достык, дом 13, кв ВП-19			Директор Нургазин Д.М. Покупка, продажа, аренда недвижимости.





Прогноз источников и потоков денежных средств эмитента, необходимых для выплаты вознаграждения и основного долга, тыс. тг.

Прогноз источников и потоков денежных средств эмитента, необходимых для выплаты вознаграждения и основного долга

АКТИВЫ	Балансовая стоимость в тыс.тг.	октябрь		ноябрь		декабрь		1		2		3		4		5		6		7		8		9		10		свыше 10 лет и без срока	Итого	
		До вострб.	< 7 дней	от 7 дней до 1 мес.	1-2 мес.	2-3 мес.	1-е полугодие	2-е полугодие	1-е полугодие	2-е полугодие	1-е полугодие	2-е полугодие	1-е полугодие	2-е полугодие	1-е полугодие	2-е полугодие	1-е полугодие	2-е полугодие	1-е полугодие	2-е полугодие	1-е полугодие	2-е полугодие	1-е полугодие	2-е полугодие	1-е полугодие	2-е полугодие				
1	Деньги	61 855 110	61 855 110	0	0	0	0	0	0	0	0	0	0	0	0	0	0	0	0	0	0	0	0	0	0	0	0	0	61 855 110	
2	Корресп.счет в НБРК	28 528 859	28 528 859	0	0	0	0	0	0	0	0	0	0	0	0	0	0	0	0	0	0	0	0	0	0	0	0	0	28 528 859	
3	Корресп.счет в БВУ	61 188 527	61 188 527	0	0	0	0	0	0	0	0	0	0	0	0	0	0	0	0	0	0	0	0	0	0	0	0	0	61 188 527	
4	Требования к НБРК	49 000 000	49 000 000	0	0	0	0	0	0	0	0	0	0	0	0	0	0	0	0	0	0	0	0	0	0	0	0	0	49 000 000	
5	Ценные бумаги	42 822 182	0	0	0	0	1 400 647	7 899 110	2 273 500	4 844 890	1 573 156	3 958 451	9 629 570	0	0	7 943 880	0	0	0	0	0	0	0	0	0	0	0	0	3 298 978	42 822 182
6	Операции обратное репо	211 002	0	211 002	0	0	0	0	0	0	0	0	0	0	0	0	0	0	0	0	0	0	0	0	0	0	0	0	211 002	
7	Вклады, размещенные в БВУ	13 860 414	37 364	0	6 548 400	0	4 274 650	0	2 000 000	1 000 000	0	0	0	0	0	0	0	0	0	0	0	0	0	0	0	0	0	0	13 860 414	
8	Займы и финансовый лизинг розницы	17 464 261	0	0	2 186 620	4 666 070	3 820	4 517 668	3 050 772	3 039 312	0	0	0	0	0	0	0	0	0	0	0	0	0	0	0	0	0	0	17 464 261	
9	Требования к клиентам	966 335 064	84 320	6 567 971	34 483 366	33 954 817	41 433 731	231 443 059	136 924 134	85 398 509	60 460 419	60 460 419	47 639 102	47 639 102	39 435 848	39 435 848	30 900 471	22 380 471	17 580 003	17 580 003	12 541 298	12 541 298	11 451 797	11 451 797	2 621 919	2 621 919	1 176 945	-41 873 504	966 335 064	
10	Основные средства и немат. активы	32 546 635	0	0	0	0	0	0	0	0	0	0	0	0	0	0	0	0	0	0	0	0	0	0	0	0	0	0	32 546 635	
11	Требования по операциям с ломбардами	19 615 836	0	19 615 836	0	0	0	0	0	0	0	0	0	0	0	0	0	0	0	0	0	0	0	0	0	0	0	0	19 615 836	
12	Прочие активы	93 235 180	0	0	53 628 689	0	0	0	0	0	0	0	0	0	0	0	0	0	0	0	0	0	0	0	0	0	0	0	93 235 180	
13	Всего Активы	1 386 663 070	200 694 180	26 394 809	96 947 055	38 620 886	47 112 848	243 859 938	144 248 408	94 292 711	62 033 576	64 418 870	57 268 872	47 639 102	39 435 848	47 379 728	30 900 471	22 380 471	17 580 003	17 580 003	12 541 298	12 541 298	11 451 797	11 451 797	2 621 919	2 621 919	1 176 945	33 578 620	1 386 663 070	
БЯЗАТЕЛЬСТВА	Балансовая стоимость в тыс.тг.	октябрь		ноябрь		декабрь		1		2		3		4		5		6		7		8		9		10		свыше 10 лет и без срока	Итого	
		До вострб.	< 7 дней	от 7 дней до 1 мес.	1-2 мес.	2-3 мес.	1-е полугодие	2-е полугодие	1-е полугодие	2-е полугодие	1-е полугодие	2-е полугодие	1-е полугодие	2-е полугодие	1-е полугодие	2-е полугодие	1-е полугодие	2-е полугодие	1-е полугодие	2-е полугодие	1-е полугодие	2-е полугодие	1-е полугодие	2-е полугодие	1-е полугодие	2-е полугодие				
15	Корресп.счета	2 618	2 618	0	0	0	0	0	0	0	0	0	0	0	0	0	0	0	0	0	0	0	0	0	0	0	0	0	2 618	
16	Займы от Правительства РК	34 835 020	0	0	18 000	40 873	11 147 670	69 368	594 774	594 399	1 717 362	1 717 362	1 996 380	1 996 380	1 996 380	1 996 380	1 996 380	1 996 380	1 996 380	1 996 380	1 482 088	1 482 088	0	0	0	0	0	0	34 835 020	
17	Займы, полученные от др.банков и ОИВБ	39 253 001	0	80 061	152 713	88 630	705 351	1 093 118	855 030	505 566	11 821	11 821	1 019 444	1 019 444	5 080 000	5 080 000	1 775 000	1 775 000	0	0	0	0	0	0	0	0	0	0	20 000 000	39 253 001
18	Срочные вклады Банков	3 665 428	0	0	0	0	1 000 000	1 000 000	0	0	0	1 665 428	0	0	0	0	0	0	0	0	0	0	0	0	0	0	0	0	3 665 428	
19	Текущие счета и вклады до востребования клиентов	147 348 319	32 298 094	0	52 227 720	15 540 000	23 530 505	23 752 000	0	0	0	0	0	0	0	0	0	0	0	0	0	0	0	0	0	0	0	0	147 348 319	
20	Срочные вклады физических и юридических лиц	769 005 291	0	4 784 562	15 932 696	36 730 466	65 177 849	213 476 316	117 850 897	38 207 451	85 808 939	85 808 939	10 518 949	10 518 949	7 100 929	7 100 929	9 348 183	9 348 183	9 259 792	9 259 792	6 960 678	6 960 678	8 139 009	8 139 009	89 135	89 135	184 158	2 209 667	769 005 291	
21	Вклады дочерних орг.	0	0	0	0	0	0	0	0	0	0	0	0	0	0	0	0	0	0	0	0	0	0	0	0	0	0	0	0	
22	Операции репо с ценными бумагами	0	0	0	0	0	0	0	0	0	0	0	0	0	0	0	0	0	0	0	0	0	0	0	0	0	0	0	0	
23	Выпущенные в обращение ценные бумаги	46 099 047	0	0	0	0	0	0	2 361 218	9 999 178	9 442 158	9 843 182	2 836 280	0	0	0	0	0	0	0	0	0	0	0	0	0	9 107 010	2 510 020	46 099 047	
24	Простые купонные облигации нового выпуска + выплата купона	48 900 000	0	0	0	0	0	1 350 000	1 350 000	1 350 000	1 350 000	1 350 000	1 350 000	1 350 000	1 350 000	1 350 000	1 350 000	1 350 000	1 350 000	1 350 000	31 350 000	0	0	0	0	0	0	0	0	48 900 000
25	Простые купонные облигации нового выпуска + выплата купона	52 200 000	0	0	0	0	0	1 387 500	1 387 500	1 387 500	1 387 500	1 387 500	1 387 500	1 387 500	1 387 500	1 387 500	1 387 500	1 387 500	1 387 500	1 387 500	1 387 500	1 387 500	1 387 500	31 387 500	0	0	0	0	52 200 000	
26	Простые купонные облигации нового выпуска + выплата купона	55 650 000	0	0	0	0	0	1 425 000	1 425 000	1 425 000	1 425 000	1 425 000	1 425 000	1 425 000	1 425 000	1 425 000	1 425 000	1 425 000	1 425 000	1 425 000	1 425 000	1 425 000	1 425 000	1 425 000	1 425 000	31 425 000	0	0	55 650 000	
27	Простые купонные облигации нового выпуска + выплата купона	39 500 000	0	0	0	0	0	975 000	975 000	975 000	975 000	975 000	975 000	975 000	975 000	975 000	975 000	975 000	975 000	975 000	975 000	975 000	975 000	975 000	975 000	975 000	20 975 000	0	39 500 000	
28	Субординированные облигации, суборд.долг	54 520 161	0	0	0	0	0	0	0	0	0	0	0	9 300 884	4 816 944	9 424 122	10 015 949	0	0	0	0	0	0	0	0	0	0	0	4 649 174	54 520 161
29	Субординированные облигации нового выпуска + выплата купона	59 250 000	0	0	0	0	0	1 462 500	1 462 500	1 462 500	1 462 500	1 462 500	1 462 500	1 462 500	1 462 500	1 462 500	1 462 500	1 462 500	1 462 500	1 462 500	1 462 500	1 462 500	1 462 500	1 462 500	1 462 500	1 462 500	31 462 500	0	59 250 000	
30	Обязательства по операциям с производными	19 609 321	0	19 609 321	0	0	0	0	0	0	0	0	0	0	0	0	0	0	0	0	0	0	0	0	0	0	0	0	19 609 321	
31	Прочие обязательства	22 410 839	39 338	0	10 279 764	0	0	0	0	0	0	0	0	0	0	0	0	0	0	0	0	0	0	0	0	0	0	0	12 091 737	22 410 839
32	Собственный капитал (СК)	101 444 023	0	0	0	0	0	0	0	0	0	0	0	0	0	0	0	0	0	0	0	0	0	0	0	0	0	0	101 444 023	
33	Всего Обязательства и СК	1 493 693 069	32 340 051	24 473 944	78 810 893	52 399 969	101 561 374	245 990 802	128 261 919	55 996 593	94 138 123	105 245 709	20 134 773	39 278 841	20 777 309	28 430 533	29 143 684	29 735 511	17 856 171	34 169 261	45 042 766	13 682 766	43 389 009	21 108 519	33 951 635	2 526 635	52 821 655	1 493 693 069		

ГЭП	168 354 130	1 920 865	18 236 162	-13 779 082	-54 448 526	-2 130 965	15 986 487	38 376 117	-32 104 547	-40 826 839	37 133 899	8 360 261	18 658 539	18 949 195	1 756 787	-7 355 040	-276 169	-16 589 258	-32 501 468	-1 151 468	-31 937 213	-9 656 723	-31 329 715	95 285	-51 444 713	-109 326 000
Кумулятивный ГЭП	168 354 130	170 274 995	188 511 158	174 732 075	120 283 549	118 152 584	134 139 071	172 515 188	140 410 641	98 583 802	136 717 701	145 077 963	163 736 502	182 685 697	184 442 484	177 087 444	176 811 276	160 222 017	127 720 549	126 569 081	94 631 868	84 975 145	53 645 429	53 740 714	2 296 001	-107 029 999

\*Данный прогноз составлен на основе текущих данных баланса на 01.10.14г. без учета прироста

Совета  
банк»  
014 г.  
№ 03/11/14-03

Согласовано протоколом  
Правления АО «Цеснабанк»  
от « 03 » 11 2014 г.  
№ 64-14

