

**Бухгалтерский баланс
по состоянию на «31» декабря 2008 года
(Форма 1)**


Наименование организации АО "Шубарколь комир"
Вид деятельности организации Добыча и реализация угля открытым способом
Организационно-правовая форма Акционерное общество
Юридический адрес организации Республика Казахстан,
100004, г.Караганда, ул.Асфальтная, 18
ОКПО 39782094

тыс. тенге

Активы	Код стр.	На конец отчетного периода	На начало отчетного периода
I. Краткосрочные активы их эквиваленты			
Денежные средства и их эквиваленты(1010,1020,1030,1040,1050,1060,1070)	010	352 010	361 380
Краткосрочные финансовые инвестиции	011		
Краткосрочная дебиторская задолженность(1210,1250,1260,1270,1280,-1290)	012	60 118	210 389
Запасы(1310,1320,1330,1350,1360)	013	680 712	347 537
Текущие налоговые активы(1410,1420,1430)	014	30 278	51 360
Долгосрочные активы, предназначенные для продажи(сч.1510,1520)	015		
Прочие краткосрочные активы(1610,1620,1630)	016	1 055 237	694 075
Итого краткосрочных активов	100	2 178 355	1 664 742
II. Долгосрочные активы			
Долгосрочные финансовые инвестиции(2010-2040)	020		
Долгосрочная дебиторская задолженность(2110,2120,2130,2140,2150,2160,2170,2180)	021		
Инвестиции, учитываемые методом долевого участия (сч.2210)	022	1 000	1 000
Инвестиционная недвижимость(сч.2310,2320)	023		
Основные средства(2410-2420)	024	7 475 046	6 017 723
Биологические активы(сч.2510,2520)	025		
Разведочные и оценочные активы(сч.2610-2620)	026		
Нематериальные активы(сч.2710,2720,2730-2740)	027	2 293 374	2 093 895
Отложенные налоговые активы(2810)	028		
Прочие долгосрочные активы (2910,2920,2930,2940(денежные средства ,ограниченные в использованиисч.1050-459742)	029	465 927	337 231
Итого долгосрочных активов	200	10 235 347	8 449 849
Баланс (стр. 100 + стр. 200)		12 413 702	10 114 591


Пассивы	Код стр.	На конец отчетного периода	На начало отчетного периода
III. Краткосрочные обязательства	030		
Краткосрочные финансовые обязательства(3010,3020,3030,3040,3050)	031	3 085 363	1 434 345
Обязательства по налогам(3110,3120,3130,3140,3150,3160,3170,3180,3190)	032	3 398 543	0
Обязательства по другим обязательным и добровольным платежам(3210,3220,3230,3240)	033	46 075	
Краткосрочная кредиторская задолженность(3310-3390)	034	411 881	363 653
Краткосрочные оценочные обязательства(сч.3410,3420,3430,3440)	035	227 596	60 538
Прочие краткосрочные обязательства(3510-3540)	036	360 608	231 386
Итого краткосрочных обязательств	300	7 530 066	2 089 922
IV. Долгосрочные обязательства			
Долгосрочные финансовые обязательства(сч.4010,4020,4030)	040		49 470
Долгосрочная кредиторская задолженность(сч.4110,4120,4130,4140,4150,4160,4170)	041		
Долгосрочные оценочные обязательства(сч.4210,4220,4230,4240)	042	955 674	884 852
Отложенные налоговые обязательства(сч.4310)	043	521 764	521 764
Прочие долгосрочные обязательства(сч.4410,4420,4430)	044		
Итого долгосрочных обязательств	400	1 477 438	1 456 086
V. Капитал			
Выпущенный капитал(сч.5010,5020)	050	3 566 862	3 481 518
Эмиссионный доход(сч.5310)	051	113 307	0
Выкупленные собственные долевые инструменты (сч.5210)	052		
Резервы (сч.5440)	053		113 307
Нераспределенный доход (непокрытый убыток)(сч.5510,5520)	054	-273 971	2 846 696
Доля меньшинства	055		127 062
Итого капитал	500	3 406 198	6 568 583
Баланс (стр. 300 + стр. 400 + стр. 500)		12 413 702	10 114 591

Руководитель Акбаев Тулеуген Аппикбаевич
(фамилия, имя, отчество)



(подпись)

Главный бухгалтер Лысенко Вадим Петрович
(фамилия, имя, отчество)



(подпись)



Утвержден
приказом Министра финансов
Республики Казахстан
от 22 декабря 2005 года № 427

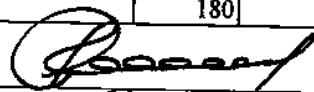
Отчет о доходах и расходах
по состоянию на «31» декабря 2008 года
(Форма 2)

Наименование организации АО "Шубарколь комир"
Вид деятельности организации Добыча и реализация угля открытым способом
Организационно-правовая форма Акционерное общество
Юридический адрес организации Республика Казахстан,
100004, г. Караганда, ул. Асфальтная, 18
ОКПО 39782094


тыс. тенге

Наименование показателей	Код стр.	За отчетный период	За предыдущий период
Доход от реализации продукции и оказания услуг(сч.6010)	010	20 148 007	6 072 233
Себестоимость реализованной продукции и оказанных услуг(сч.7010)	020	(6 352 242)	(4 343 541)
Валовая прибыль (стр. 010 - стр. 020)	030	13 795 765	1 728 692
Доходы от финансирования (сч.6110,6115)	040	86 042	37 135
Прочие доходы(сч.6250,6260,6280,6210)	050	425 036	152 513
Расходы на реализацию продукции и оказание услуг (сч.7110)	060	(2 097 432)	(9 734)
Административные расходы (сч.7210,7470.01,7410.02,7470.03)	070	(621 104)	(702 790)
Расходы на финансирование(сч.7330,7310)	080	(65 033)	(190 676)
Прочие расходы(сч.7430,7450,7470.04,7410)	090	(429 549)	(24 302)
Доля прибыли/убытка организаций, учитываемых по методу долевого участия	100		
Прибыль (убыток) за период от продолжаемой деятельности (стр. 030 + стр. 040 + стр. 050 - стр. 060 - стр. 070 - стр. 080 - стр. 090 +/- стр. 100)	110	11 093 725	990 839
Прибыль (убыток) от прекращенной деятельности	120		
Прибыль (убыток) до налогообложения (стр. 110 +/- стр. 120)	130	11 093 725	990 839
Расходы по корпоративному подоходному налогу(сч.7710)	140	(3 346 613)	(317 589)
Налог на сверхприбыль		(3 318 470)	
Итоговая прибыль (убыток) за период (стр. 130 - стр. 140) до вычета доли меньшинства	150	4 428 642	673 249
Доля меньшинства	160		
Итоговая прибыль (убыток) за период (стр. 150 - стр. 160)	170	4 428 642	673 249
Прибыль на акцию	180		

Руководитель Акбаев Тулеуген Ашикбаевич
(фамилия, имя, отчество)


(подпись)

Главный бухгалтер Лысенко Вадим Петрович
(фамилия, имя, отчество)


(подпись)



Отчет о движении денег

косвенный метод


на 31 декабря 2008 года

Наименование организации АО "Шубарколь компр"
 Вид деятельности организации Добыча и реализация угля открытым способом
 Организационно-правовая форма Акционерное общество
 Юридический адрес организации Республика Казахстан,
 100004 г.Караганда, ул.Асфальтная ,18
 ОКПО 39782094

Наименование показателей	тыс. тенге	
	январь-декабрь 2008г.	январь- декабрь 2007г.
I. Операционная деятельность		
Чистая прибыль		
Прибыль до налогообложения	11 093 725	990 838
Амортизация	1 074 620	940 837
Доход (убыток) от суммовой разницы		
Проценты к оплате		
Убыток от выбытия и реализации основных средств	422	4 777
Расходы по вознаграждению и выплате дивидендов, начисленных по привилегированным акциям		125 444
Чистая нерезализованная положительная курсовая разница		686
Операционная прибыль до изменений в оборотном капитале и резервах обязательствах		2 062 582
Уменьшение (увеличение) ТМЗ	(348 247)	216 062
Уменьшение (увеличение) налоговых активов	32 661	
Уменьшение (увеличение) дебиторской задолженности	446 211	40 828
Уменьшение (увеличение) прочей дебиторской задолженности	(580 359)	(156 385)
Уменьшение (увеличение) авансов выданных		
Увеличение (уменьшение) кредиторской задолженности	(3 205 033)	115 332
Увеличение (уменьшение) прочей кредиторской задолженности	464 732	313 847
Увеличение (уменьшение) начисленных налогов	3 363 399	
Потоки денежных средств от операционной деятельности до уплаты подоходного налога и		2 592 266
Подоходный налог уплаченный	(3 225 991)	(270 735)
Вознаграждение по займам уплаченное		(115 446)
Неденежные инвестиционные и финансовые операции	(629 939)	
Прочие изменения в активах		
Итого Операционная деятельность	8 486 201	2 206 085
II. Инвестиционная деятельность		
Поступление денежных средств:		
Капитальные вложения (незавершенное строительство)	822 868	166 622
Возврат займов, предоставленных другим юридическим лицам	819 000	
Продажа основных средств	3 868	165 622
Поступление от продажи инвестиций		1 000
Выбытие денежных средств:		
Приобретение основных средств	3 760 963	1 771 306
Увеличение денежных потоков ,ограниченных в использовании	2 941 963	1 694 371
Приобретение финансовых инвестиций		76 935
Продажа финансовых инвестиций		
Предоставление займов другим юридическим лицам	819 000	
Итого инвестиционная деятельность	(2 938 094)	(1 604 684)
III. Финансовая деятельность		
Поступление денежных средств:		
Выпущенные акции	3 000 000	1 045 500
Приобретение (продажа) собственных акций		
Полученные долгосрочные кредиты		
Погашение долгосрочных кредитов		
Полученные краткосрочные кредиты		1 045 500
Прочие поступления	3000000	
Выбытие денежных средств:		
Погашение краткосрочных кредитов	8 555 348	1 435 165
Выплата дивидендов	8 555 348	1 432 178
Прочие поступления		2 987
Прочие выплаты		
Итого финансовая деятельность	(5 555 348)	(389 665)
ВСЕГО ДВИЖЕНИЕ ДЕНЕЖНЫХ СРЕДСТВ	(5 555 348)	(389 665)
Увеличение (+), уменьшение (-)	(7 241)	211 736

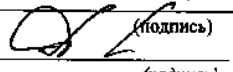
Денежные средства в начале года	359 251	158 743
Влияния изменений валютных курсов на денежные средства и их эквиваленты		(9 099)
Денежные средства в конце года	352 010	361 380

Руководитель Ақбаев Тулеуген Ашиқбаевич
(фамилия, имя, отчество)



(подпись)

Главный бухгалтер Чусенко Вадим Петрович
(фамилия, имя, отчество)



(подпись)



Отчет об изменениях в собственном капитале
по состоянию на «31» декабря 2008 года
(Форма 4)

Наименование организации АО "Шубарколь комир"
Вид деятельности организации Добыча и реализация угля открытым способом
Организационно-правовая форма Акционерное общество
Юридический адрес организации Республика Казахстан,
100004, г. Караганда, ул. Асфальтная, 18
ОКПО 39782094

	Код стр.	Капитал материнской организации				Доля меньшинства	Итого капитал
		Выпущенный капитал	Резервный капитал	Нераспределенная прибыль	Всего		
Сальдо на 1 января 2008 года	10	3 481 518	113 307	2 846 696	6 441 521	127 062	6 568 583
Изменения в учетной политике	20	85 344		39 708	125 052	-127 062	125 052
Пересчитанное сальдо (стр. 010 +/- стр. 020)	30	3 566 862	113 307	2 886 404	6 566 573		6 566 573
Прибыль/убыток от переоценки активов	31						
Хеджирование денежных потоков	32						
Курсовые разницы от зарубежной деятельности	33						
Прибыль/убыток, признанная/ый непосредственно в самом капитале (стр. 031 +/- стр. 032 +/- стр. 033)	40						
Прибыль/убыток за период	50			4 428 642	4 428 642		4 428 642
Всего прибыль/убыток за период (стр.040 +/- стр. 050)	60						
Дивиденды	70			-7 589 017	-7 589 017		-7 589 017
Эмиссия акций	80						
Выкупленные собственные долевые инструменты	90						
Сальдо на 31 декабря 2008 года (стр. 060 - стр. 070 +стр. 080 - стр. 090)	100	3 566 862	113 307	-273 971	3 406 198		3 406 198
Сальдо на 1 января 2007 года	110	3 481 518	113 307	3 294 791	6 889 616	99 289	6 988 905
Изменения в учетной политике	120						
Пересчитанное сальдо (стр. 110 +/-стр. 120)	130	3 481 518	113 307	3 294 791	6 889 616	99 289	6 988 905
Прибыль/убыток от переоценки активов	131						
Хеджирование денежных потоков	132						
Курсовые разницы от зарубежной деятельности	133						
Прибыль/убыток, признанная/ый непосредственно в самом капитале (стр. 131 +/- стр. 132 +/- стр. 133)	140						
Прибыль/убыток за период	150			645 476	645 476	27 773	673 249
Всего прибыль/убыток за период (стр. 140 +/- стр. 150)	160						
Дивиденды	170			-1 093 571	-1 093 571		-1 093 571
Эмиссия акций	180						
Выкупленные собственные долевые инструменты	190						
Сальдо на 31 декабря 2007 года (стр. 160 - стр. 170 + стр. 180 -стр. 190)	200	3 481 518	113 307	2 846 696	6 441 521	127 062	6 568 583

Руководитель Акбаев Тулеуген Ашикбаевич
(фамилия, имя, отчество)



Главный бухгалтер Лысенко Вадим Петрович
(фамилия, имя, отчество)

