

**Отчёт о финансовом положении  
по состоянию на «30» сентября 2012 года  
(Форма 1)**

Наименование организации АО "Шубарколь комир"  
Вид деятельности организации Добыча и реализация угля открытым способом  
Организационно-правовая форма Акционерное общество  
Юридический адрес организации Республика Казахстан,  
100004, г.Караганда, ул.Асфальтная ,18  
ОКПО 39782094

тыс. тенге


Активы	Код стр.	На конец отчетного периода	На начало отчетного периода
<b>I. Краткосрочные активы их эквиваленты</b>			
Денежные средства и их эквиваленты(1010,1020,1030,1040,1050,1060,1070)	010	4 937 314	3 403 421
Краткосрочные финансовые инвестиции	011	3 967	565
Краткосрочная дебиторская задолженность(1210,1250,1260,1270,1280,-1290)	012	777 423	562 943
Запасы(1310,1320,1330,1350,1360)	013	1 962 633	1 186 781
Текущие налоговые активы(1410,1420,1430)	014	43 739	71 479
Долгосрочные активы, предназначенные для продажи(сч.1510,1520)	015	0	
Прочие краткосрочные активы(1610,1620,1630)	016	1 019 804	1 899 311
<b>Итого краткосрочных активов</b>	<b>100</b>	<b>8 744 880</b>	<b>7 124 500</b>
<b>II. Долгосрочные активы</b>			
Долгосрочные финансовые инвестиции(2010-2040)	020		
Долгосрочная дебиторская задолженность(2110,2120,2130,2140,2150,2160,2170,2180)	021		
Инвестиции, учитываемые методом долевого участия (сч.2210)	022	4 822 024	4 821 196
Инвестиционная недвижимость(сч.2310,2320)	023	0	
Основные средства(2410-2420)	024	17 356 716	15 326 168
Биологические активы(сч.2510,2520)	025	0	
Разведочные и оценочные активы(сч.2610-2620)	026	0	
Нематериальные активы(сч.2710,2720,2730-2740)	027	0	3 077 156
Отложенные налоговые активы(2810)	028	0	
Прочие долгосрочные активы (2910,2920,2930,2940)(денежные средства, ограниченные в использовании сч.1050-459742)	029	2 430 377	1 431 445
<b>Итого долгосрочных активов</b>	<b>200</b>	<b>24 609 117</b>	<b>24 655 966</b>
<b>Баланс (стр. 100 + стр. 200)</b>		<b>33 353 997</b>	<b>31 780 466</b>

Пассивы	Код стр.	На конец отчетного периода	На начало отчетного периода
<b>III. Краткосрочные обязательства</b>	<b>030</b>		
Краткосрочные финансовые обязательства(3010,3020,3030,3040,3050)	031	905 650	5 852 400
Обязательства по налогам(3110,3120,3130,3140,3150,3160,3170,3180,3190)	032	2 147 483	4 448 748
Обязательства по другим обязательным и добровольным платежам(3210,3220,3230,3240)	033	90 118	44 189
Краткосрочная кредиторская задолженность(3310-3390)	034	728 700	482 287
Краткосрочные оценочные обязательства(сч.3410,3420,3430,3440)	035	96 634	302 858
Прочие краткосрочные обязательства(3510-3540)	036	1 178 877	634 372
<u>Итого краткосрочных обязательств</u>	<u>300</u>	<u>5 147 462</u>	<u>11 764 854</u>
<b>IV. Долгосрочные обязательства</b>			
Долгосрочные финансовые обязательства(сч.4010,4020,4030)	040	6 116 912	3 494 323
Долгосрочная кредиторская задолженность(сч.4110,4120,4130,4140,4150,4160,4170)	041	0	
Долгосрочные оценочные обязательства(сч.4210,4220,4230,4240)	042	1 410 629	3 075 424
Отложенные налоговые обязательства(сч.4310)	043	1 608 658	1 669 617
Прочие долгосрочные обязательства(сч.4410,4420,4430)	044	0	
<u>Итого долгосрочных обязательств</u>	<u>400</u>	<u>9 136 199</u>	<u>8 239 364</u>
<b>V. Капитал</b>			
Выпущенный капитал(сч.5010,5020)	050	9 540 292	9 540 291
Эмиссионный доход(сч.5310)	051	188 566	188 565
Выкупленные собственные долевые инструменты (сч.5210)	052	0	
Резервы (сч.5440)	053	0	
Нераспределенный доход (непокрытый убыток)(сч.5510,5520)	054	9 341 479	2 047 391
Доля меньшинства	055	0	
<u>Итого капитал</u>	<u>500</u>	<u>19 070 337</u>	<u>11 776 248</u>
<b>Баланс (стр. 300 + стр. 400 + стр. 500)</b>		<b>33 353 997</b>	<b>31 780 466</b>
Балансовая стоимость 1 простой акции, тенге	BVcs	5 384	2 436
Балансовая стоимость 1 привилегированной акции, тенге	BVps1	2 355	2 811

Руководитель Ақбаев Тулеуген Ашиқбаевич  
(фамилия, имя, отчество)

Главный бухгалтер Лысенко Вадим Петрович  
(фамилия, имя, отчество)

Место печати

  
(подпись)

  
(подпись)




Отчет о совокупном доходе  
по состоянию на «30» сентября 2012 года  
(Форма 2)

Наименование организации АО "Шубарколь комир"  
Вид деятельности организации Добыча и реализация угля открытым способом  
Организационно-правовая форма Акционерное общество  
Юридический адрес организации Республика Казахстан,  
100004, г.Караганда, ул.Асфальтная ,18  
ОКПО 39782094

тыс. тенге

Наименование показателей	Код стр.	За отчетный период	За предыдущий период
Доход от реализации продукции и оказания услуг(сч.6010)	010	26 230 736	18 926 680
Себестоимость реализованной продукции и оказанных услуг(сч.7010)	020	(13 134 470)	(6 985 884)
<b>Валовая прибыль (стр. 010 - стр. 020)</b>	<b>030</b>	<b>13 096 266</b>	<b>11 940 796</b>
Доходы от финансирования (сч.6110,6115)	040	415 444	117 222
Прочие доходы(сч.6250,6260,6280,6210)	050	367 759	254 343
Расходы на реализацию продукции и оказание услуг (сч.7110)	060	(15 938)	(14 811)
Административные расходы (сч.7210,7470.01,7410.02,7470.03)	070	(732 761)	(564 251)
Расходы на финансирование(сч.7330,7310)	080	(620 852)	(864 030)
Прочие расходы(сч.7430,7450,7470.04,7410)	090	(315 672)	(279 908)
Доля прибыли/убытка организаций, учитываемых по методу долевого участия	100		
<b>Прибыль (убыток) за период от продолжаемой деятельности (стр. 030 + стр. 040 + стр. 050 - стр. 060 - стр. 070 - стр. 080 - стр. 090 +/- стр. 100)</b>	<b>110</b>	<b>12 194 247</b>	<b>10 589 360</b>
Прибыль (убыток) от прекращенной деятельности	120		
<b>Прибыль (убыток) до налогообложения (стр. 110 +/- стр. 120)</b>	<b>130</b>	<b>12 194 247</b>	<b>10 589 360</b>
Расходы по корпоративному подоходному налогу(сч.7710)	140	(2 082 097)	(2 333 027)
Налог на сверхприбыль (сч.7710)		(1 638 190)	(2 556 834)
<b>Итоговая прибыль (убыток) за период (стр. 130 - стр. 140) до вычета доли меньшинства</b>	<b>150</b>	<b>8 473 960</b>	<b>5 699 500</b>
Доля меньшинства	160		
<b>Итоговая прибыль (убыток) за период (стр. 150 - стр. 160)</b>	<b>170</b>	<b>8 473 960</b>	<b>5 699 500</b>
Прибыль на акцию	180	2,330	1,567

Руководитель Акбаев Тулеуген Ашикбаевич  
(фамилия, имя, отчество)



(подпись)

Главный бухгалтер Ысенко Вадим Петрович  
(фамилия, имя, отчество)

(подпись)

Место печати



**Отчет о движении денежных средств**  
на год, заканчивающийся 30 сентября 2012 года  
(прямой метод)  
(Форма 3)

Наименование организации АО "Шубарколь комир"  
Вид деятельности организации Добыча и реализация угля открытым способом  
Организационно-правовая форма Акционерное общество  
Юридический адрес организации Республика Казахстан,  
100004 г.Караганда, ул.Асфальтная, 18  
ОКПО 39782094

тыс.тенге

Наименование показателей	Код стр.	За отчетный период	За предыдущий период
<b>I. Движение денежных средств от операционной деятельности</b>			
<b>1. Поступление денежных средств, всего</b>	<b>010</b>	<b>29 667 502</b>	<b>25 876 895</b>
в том числе:			0
реализация товаров	011	29 086 768	25 166 889
предоставление услуг	012		0
авансы полученные	013	390 822	605 580
дивиденды	014		0
прочие поступления	015	189 912	104 425
<b>2. Выбытие денежных средств, всего</b>	<b>020</b>	<b>22 602 331</b>	<b>18 450 902</b>
в том числе:			0
платежи поставщикам за товары и услуги	021	8 729 843	6 330 454
авансы выданные	022	1 934 115	2 624 074
выплаты по заработной плате	023	453 529	399 783
выплата вознаграждения по займам(процентов)	024	556 632	1 004 579
корпоративный подоходный налог	025	2 242 044	2 048 241
налог на сверхприбыль		4 049 250	2 224 724
другие платежи в бюджет	026	1 701 842	1 491 332
прочие выплаты	027	2 935 076	2 327 716
<b>3. Чистая сумма денежных средств от операционной деятельности (стр. 010 - стр. 020)</b>	<b>030</b>	<b>7 065 171</b>	<b>7 425 993</b>
<b>II. Движение денежных средств от инвестиционной деятельности</b>			0
<b>1. Поступление денежных средств, всего</b>	<b>040</b>	<b>1 416</b>	<b>0</b>
в том числе:			0
реализация основных средств	041	1 416	0
реализация нематериальных активов	042	0	0
реализация других долгосрочных активов	043	0	0
реализация финансовых активов	044	0	0
погашение займов, предоставленных другим организациям	045	0	0
фьючерсные и форвардные контракты, опционы и свопы	046	0	0
прочие поступления	047	0	0
<b>2. Выбытие денежных средств, всего</b>	<b>050</b>	<b>3 543 828</b>	<b>3 081 998</b>
в том числе:			0
приобретение основных средств	051	3 543 828	3 081 998
приобретение нематериальных активов	052	0	0
приобретение других долгосрочных активов	053	0	0
приобретение финансовых активов	054	0	0
предоставление займов (кредитов) другим организациям	055	0	0
фьючерсные и форвардные контракты, опционы и свопы	056	0	0
прочие выплаты	057	0	0


<b>3. Чистая сумма денежных средств от инвестиционной деятельности (стр. 040 - стр. 050)</b>	<b>060</b>	<b><u>-3 542 413</u></b>	<b><u>-3 081 998</u></b>
<b>III. Движение денежных средств от финансовой деятельности</b>			<b><u>0</u></b>
<b>1. Поступление денежных средств, всего</b>	<b>070</b>	<b><u>7 187 500</u></b>	<b><u>2 411 058</u></b>
в том числе:			<b><u>0</u></b>
эмиссия акций и других ценных бумаг	071		0
получение займов	072	0	1 100 000
получение вознаграждения по финансируемой аренде	073		0
прочие поступления	074	7 187 500	1 311 058
<b>2. Выбытие денежных средств, всего</b>	<b>080</b>	<b><u>9 176 366</u></b>	<b><u>5 929 891</u></b>
в том числе:			<b><u>0</u></b>
погашение займов	081	7 187 500	1 904 237
приобретение собственных акций	082		0
выплата дивидендов	083	1 988 866	3 775 654
прочие	084	0	250 000
<b>3. Чистая сумма денежных средств от финансовой деятельности (стр. 070 - стр. 080)</b>	<b>090</b>	<b><u>-1 988 866</u></b>	<b><u>-3 518 834</u></b>
<b>Итого: Увеличение +/- уменьшение денежных средств (стр. 030 +/- стр. 060 +/- стр. 090)</b>		<b><u>1 533 893</u></b>	<b><u>825 161</u></b>
<b>Денежные средства и их эквиваленты на начало отчетного периода</b>		<b><u>3 403 421</u></b>	<b><u>685 621</u></b>
<b>Денежные средства и их эквиваленты на конец отчетного периода</b>		<b><u>4 937 314</u></b>	<b><u>1 510 782</u></b>

Руководитель Акбаев Тулеуген Ашикбаевич  
(фамилия, имя, отчество)

Главный бухгалтер Лысенко Вадим Петрович  
(фамилия, имя, отчество)

Место печати





(подпись)

(подпись)

Отчет об изменениях в собственном капитале  
по состоянию на «30» сентября 2012 года  
(Форма 4)


Наименование организации АО "Шубарколь комир"  
Вид деятельности организации Добыча и реализация угля открытым способом  
Организационно-правовая форма Акционерное общество

Юридический адрес организации Республика Казахстан,  
100004, г. Караганда, ул. Асфальтная, 18  
ОКПО 39782094

тыс. тенге

	Код стр.	Капитал материнской организации				Доля меньшинства	Итого капитал
		Выпущенный капитал	Эмиссионный доход	Нераспределенная прибыль	Всего		
Сальдо на 1 января 2012 года	10	9 540 291	188 565	2 047 391	11 776 248		11 776 248
Изменения в учетной политике	20			-1 179 873	-1 179 873		-1 179 873
Пересчитанное сальдо (стр. 010 +/- стр. 020)	30	9 540 291	188 565	867 518	10 596 375	0	10 596 375
Прибыль/убыток от переоценки активов	31				0		0
Хеджирование денежных потоков	32				0		0
Курсовые разницы от зарубежной деятельности	33				0		0
Прибыль/убыток, признанная/ый непосредственно в самом капитале (стр. 031 +/- стр. 032 +/- стр. 033)	40	0	0	0	0	0	0
Прибыль/убыток за период	50			8 473 960	8 473 960	0	8 473 960
Всего прибыль/убыток за период (стр. 040 +/- стр. 050)	60	0	0	8 473 960	8 473 960	0	8 473 960
Дивиденды	70				0		0
Убыток от приобретения дочерней компании у связанной стороны, находящейся под общим контролем	171			0	0		0
Эмиссия акций	80	3 002			3 002		3 002
Выкупленные собственные долевые инструменты	90	-3 001	1		-3 000		-3 000
Сальдо на 30 сентября 2012 года (стр. 060 - стр. 070 + стр. 080 - стр. 090)	100	9 540 292	188 566	9 341 479	19 070 337	0	19 070 337
Сальдо на 1 января 2011 года	110	9 540 291	188 566	1 834 986	11 563 843		11 563 843
Изменения в учетной политике	120				0		0
Пересчитанное сальдо (стр. 110 +/- стр. 120)	130	9 540 291	188 566	1 834 986	11 563 843	0	11 563 843
Прибыль/убыток от переоценки активов	131				0		0
Хеджирование денежных потоков	132				0		0
Курсовые разницы от зарубежной деятельности	133				0		0
Прибыль/убыток, признанная/ый непосредственно в самом капитале (стр. 131 +/- стр. 132 +/- стр. 133)	140	0	0	0	0	0	0
Прибыль/убыток за период	150			5 699 500	5 699 500	0	5 699 500
Всего прибыль/убыток за период (стр. 140 +/- стр. 150)	160	0	0	5 699 500	5 699 500	0	5 699 500
Дивиденды	170			-3 794 031	-3 794 031		-3 794 031
Убыток от приобретения дочерней компании у связанной стороны, находящейся под общим контролем	171				0		0
Эмиссия акций	180				0		0
Выкупленные собственные долевые инструменты	190				0		0
Сальдо на 30 сентября 2011 года (стр. 160 - стр. 170 + стр. 180 - стр. 190)	200	9 540 291	188 566	3 740 455	13 469 312	0	13 469 312

Руководитель Акбаев Тулеуген Ашикбаевич  
(фамилия, имя, отчество)  
Главный бухгалтер Лисенко Вадим Петрович  
(фамилия, имя, отчество)



(подпись)

(подпись)

