

Бухгалтерский баланс
 по состоянию на «30» июня 2009 года
 (Форма 1)

Наименование организации АО "Шубарколь комир"
 Вид деятельности организации Добыча и реализация угля открытым способом
 Организационно-правовая форма Акционерное общество
 Юридический адрес организации Республика Казахстан,
 100004, г. Караганда, ул. Асфальтная, 18
 ОКПО 39782094

тыс. тенге

Активы	Код стр.	На конец отчетного периода	На начало отчетного периода
I. Краткосрочные активы и их эквиваленты			
Денежные средства и их эквиваленты(1010,1020,1030,1040,1050,1060,1070)	010	840 189	328 822
Краткосрочные финансовые инвестиции	011	0	
Краткосрочная дебиторская задолженность(1210,1250,1260,1270,1280,-1290)	012	103 486	60 118
Запасы(1310,1320,1330,1350,1360)	013	897 092	680 712
Текущие налоговые активы(1410,1420,1430)	014	601 939	83 556
Долгосрочные активы, предназначенные для продажи(сч.1510,1520)	015	0	
Прочие краткосрочные активы(1610,1620,1630)	016	2 011 041	1 061 424
Итого краткосрочных активов	100	4 453 747	2 214 632
II. Долгосрочные активы		0	
Долгосрочные финансовые инвестиции(2010-2040)	020	0	
Долгосрочная дебиторская задолженность(2110,2120,2130,2140,2150,2160,2170,2180)	021	0	
Инвестиции, учитываемые методом долевого участия (сч.2210)	022	2 000	1 000
Инвестиционная недвижимость(сч.2310,2320)	023	0	
Основные средства(2410-2420)	024	11 058 898	7 483 935
Биологические активы(сч.2510,2520)	025	0	
Разведочные и оценочные активы(сч.2610-2620)	026	0	
Нематериальные активы(сч.2710,2720,2730-2740)	027	2 932 678	2 948 396
Отложенные налоговые активы(2810)	028	0	
Прочие долгосрочные активы (2910,2920,2930,2940(денежные средства ,ограниченные в использовании.сч.1050-459742)	029	488 621	482 930
Итого долгосрочных активов	200	14 482 197	10 916 261
Баланс (стр. 100 + стр. 200)		18 935 944	13 130 893

Пассивы	Код стр.	На конец отчетного периода	На начало отчетного периода
III. Краткосрочные обязательства	030		
Краткосрочные финансовые обязательства(3010,3020,3030,3040,3050)	031	5 456 811	3 114 682
Обязательства по налогам(3110,3120,3130,3140,3150,3160,3170,3180,3190)	032	382 993	1 239 036
Обязательства по другим обязательным и добровольным платежам(3210,3220,3230,3240)	033	31 725	26 625
Краткосрочная кредиторская задолженность(3310-3390)	034	303 412	526 236
Краткосрочные оценочные обязательства(сч.3410,3420,3430,3440)	035	412 698	248 384
Прочие краткосрочные обязательства(3510-3540)	036	193 789	359 433
Итого краткосрочных обязательств	300	6 781 428	5 514 396
IV. Долгосрочные обязательства		0	
Долгосрочные финансовые обязательства(сч.4010,4020,4030)	040	1 282 727	53 428
Долгосрочная кредиторская задолженность(сч.4110,4120,4130,4140,4150,4160,4170)	041	0	
Долгосрочные оценочные обязательства(сч.4210,4220,4230,4240)	042	1 557 371	1 418 360
Отложенные налоговые обязательства(сч.4310)	043	939 882	985 838
Прочие долгосрочные обязательства(сч.4410,4420,4430)	044	0	
Итого долгосрочных обязательств	400	3 779 980	2 457 626
V. Капитал		0	
Выпущенный капитал(сч.5010,5020)	050	9 540 291	3 531 310
Эмиссионный доход(сч.5310)	051	188 566	188 566
Выкупленные собственные долевые инструменты (сч.5210)	052	0	
Резервы (сч.5440)	053	0	
Нераспределенный доход (непокрытый убыток)(сч.5510,5520)	054	-1 354 322	1 438 996
Доля меньшинства	055	0	
Итого капитал	500	8 374 535	5 158 871
Баланс (стр. 300 + стр. 400 + стр. 500)		18 935 944	13 130 893

Руководитель Акбаев Тулеуген Ашикбаевич

(фамилия, имя, отчество)

Главный бухгалтер Шенко Вадим Петрович

(фамилия, имя, отчество)

(подпись)

(подпись)

(подпись)

(подпись)



Утвержден
приказом Министра финансов
 Республики Казахстан
 от 22 декабря 2005 года № 427

Отчет о движении денег
 (косвенный метод)
 на «30» июня 2009 года


Наименование организации АО "Шубарколь компр"
 Вид деятельности организации Добыча и реализация угля открытым способом
 Организационно-правовая форма Акционерное общество
 Юридический адрес организации Республика
 Казахстан,

Наименование показателей	тыс. тенге	
	За отчетный период	За предыдущий период
I. Операционная деятельность		
Чистая прибыль	2 137 510	2 163 487
Прибыль до налогообложения		
Амортизация	562 251	534 447
Доход (убыток) от курсовой разницы	231 877	40
Проценты к оплате	113 520	6 536
Убыток от выбытия и реализации основных средств	- 197	1 310
Уменьшение (увеличение) ТМЗ	- 64 385	- 515 098
Уменьшение (увеличение) налоговых активов	- 493 518	38 928
Уменьшение (увеличение) дебиторской задолженности	- 618 939	- 26 324
Уменьшение (увеличение) прочей дебиторской задолженности	- 937 176	- 711 413
Уменьшение (увеличение) авансов выданных	- 9 443	- 16 529
Увеличение (уменьшение) кредиторской задолженности	235 029	67 732
Увеличение (уменьшение) прочей кредиторской задолженности	81 189	514 624
Уменьшение (увеличение) авансов полученных	406	163 507
Увеличение (уменьшение) начисленных налогов	- 775 881	37 389
Увеличение (уменьшение) начисленных дивидендов	-	
Отсроченный подоходный налог	-	
Неденежные инвестиционные и финансовые операции	344 382	460 827
Прочие изменения в активах	21	3 199
Итого Операционная деятельность	806 647	2 722 582
II. Инвестиционная деятельность		
Поступление денежных средств:	214	-
Капитальные вложения (незавершенное строительство)	-	
Приобретение основных средств	-	
Возврат займов, предоставленных другим юридическим лицам	-	
Продажа основных средств	214	
Выбытие денежных средств:	7 441 742	1 377 390
Приобретение основных средств	1 104 741	1 377 390
Приобретение финансовых инвестиций		
Продажа финансовых инвестиций	6 000 000	
Предоставление займов другим юридическим лицам	337 000	
Итого инвестиционная деятельность	- 7 441 527	- 1 377 390
III. Финансовая деятельность		
Поступление денежных средств:	7 320 373	
Выпущенные акции	6 008 982	
Приобретение (продажа) собственных акций		
Полученные долгосрочные кредиты		
Полученные краткосрочные кредиты	1 311 391	
Прочие поступления	-	

Выбытие денежных средств:	174 126	1 091 358
Погашение краткосрочных кредитов	-	326 800
Выплата дивидендов	36 085	764 558
Прочие поступления	-	-
Погашение долгосрочных кредитов	138 041	-
Прочие выплаты	-	-
Итого финансовая деятельность	7 146 247	- 1 091 358
Увеличение (+), уменьшение (-)	511 367	253 834
Денежные средства в начале года	328 822	361 380
Денежные средства в конце года	840 189	615 214

Руководитель Акбаев Тулеуген Ашикбаевич
(фамилия, имя, отчество)

Главный бухгалтер Лысенко Вадим Петрович
(фамилия, имя, отчество)



(подпись)

(подпись)



Утвержден
приказом Министра финансов
Республики Казахстан
от 22 декабря 2005 года № 427


Отчет о доходах и расходах
по состоянию на «30» июня 2009 года
(Форма 2)

Наименование организации АО "Шубарколь комир"
Вид деятельности организации Добыча и реализация угля открытым способом
Организационно-правовая форма Акционерное общество
Юридический адрес организации Республика Казахстан,
100004, г. Караганда, ул. Асфальтная, 18
ОКПО 39782094

тыс. тенге


Наименование показателей	Код стр.	За отчетный период	За предыдущий период
Доход от реализации продукции и оказания услуг(сч.6010)	010	5 945 811	6 133 233
Себестоимость реализованной продукции и оказанных услуг(сч.7010)	020	(2 094 279)	(2 999 905)
Валовая прибыль (стр. 010 - стр. 020)	030	3 851 533	3 133 327
Доходы от финансирования (сч.6110,6115)	040	13 804	16 472
Прочие доходы(сч.6250,6260,6280,6210)	050	12 813	66 419
Расходы на реализацию продукции и оказание услуг (сч.7110)	060	(6 283)	(6 180)
Административные расходы (сч.7210,7470.01,7410.02,7470.03)	070	(298 724)	(261 000)
Расходы на финансирование(сч.7330,7310)	080	(664 958)	(29 199)
Прочие расходы(сч.7430,7450,7470.04,7410)	090	(20 293)	(15 786)
Доля прибыли/убытка организаций, учитываемых по методу долевого участия	100		
Прибыль (убыток) за период от продолжаемой деятельности (стр. 030 + стр. 040 + стр. 050 - стр. 060 - стр. 070 - стр. 080 - стр. 090 +/- стр. 100)	110	2 887 882	2 904 053
Прибыль (убыток) от прекращенной деятельности	120		
Прибыль (убыток) до налогообложения (стр. 110 +/- стр. 120)	130	2 887 882	2 904 053
Расходы по корпоративному подоходному налогу(сч.7710)	140	(492 542)	(740 567)
Налог на сверхприбыль		(257 830)	
Итоговая прибыль (убыток) за период (стр. 130 - стр. 140) до вычета доли меньшинства	150	2 137 510	2 163 487
Доля меньшинства	160		
Итоговая прибыль (убыток) за период (стр. 150 - стр. 160)	170	2 137 510	2 163 487
Прибыль на акцию	180		

Руководитель Акбаев Тулеуген Ашикбаевич
(фамилия, имя, отчество)



(подпись)

Главный бухгалтер Дысенко Вадим Петрович
(фамилия, имя, отчество)



(подпись)



Утвержден
 приказом Министра финансов
 Республики Казахстан
 от 22 декабря 2005 года № 427

Отчет об изменениях в собственном капитале
 по состоянию на 30 июня 2009 года
 (Форма 4)

Наименование организации АО "Шубарколь комар"
 Вид деятельности организации Добыча и реализация угля открытым способом
 Организационно-правовая форма Акционерное общество
 Юридический адрес организации Республика Казахстан,
 100004, г. Караганда, ул. Асфальтная, 18
 ОКПО 39782094

	Код стр.	Капитал материнской организации				Доля меньшинства	Итого капитал
		Выпущенный капитал	Эмиссионный доход	Нераспределенная прибыль	Всего		
Сальдо на 1 января 2009 года	10	3 531 310	188 566	1 438 996	5 158 871	0	5 158 871
Изменения в учетной политике	20				0		0
Пересчитанное сальдо (стр. 010 +/- стр. 020)	30	3 531 310	188 566	1 438 996	5 158 871	0	5 158 871
Прибыль/убыток от переоценки активов	31				0		0
Хеджирование денежных потоков	32				0		0
Курсовые разницы от зарубежной деятельности	33				0		0
Прибыль/убыток, признанная/ый непосредственно в самом капитале (стр. 031 +/- стр. 032 +/- стр. 033)	40	0	0	0	0	0	0
Прибыль/убыток за период	50			2 137 510	2 137 510		2 137 510
Всего прибыль/убыток за период (стр. 040 +/- стр. 050)	60	0	0	2 137 510	2 137 510	0	2 137 510
Дивиденды	70				0		0
Убыток от приобретения дочерней компании у связанной стороны, находящейся под общим контролем	71			-4 930 829	-4 930 829		-4 930 829
Эмиссия акций	80	6 008 982			6 008 982		6 008 982
Выкупленные собственные долевые инструменты	90				0		0
Сальдо на 30 июня 2009 года (стр. 060 - стр. 070 + стр. 080 - стр. 090)	100	9 540 291	188 566	-1 354 324	8 374 534	0	8 374 534
Сальдо на 1 января 2008 года	110	3 492 473	102 352	2 846 696	6 441 521	127 062	6 568 583
Изменения в учетной политике	120				0		0
Пересчитанное сальдо (стр. 110 +/- стр. 120)	130	3 492 473	102 352	2 846 696	6 441 521	127 062	6 568 583
Прибыль/убыток от переоценки активов	131				0		0
Хеджирование денежных потоков	132				0		0
Курсовые разницы от зарубежной деятельности	133				0		0
Прибыль/убыток, признанная/ый непосредственно в самом капитале (стр. 131 +/- стр. 132 +/- стр. 133)	140				0		0
Прибыль/убыток за период	150			2 163 487	2 163 487		2 163 487
Всего прибыль/убыток за период (стр. 140 +/- стр. 150)	160			2 163 487	2 163 487		2 163 487
Дивиденды	170				0		0
Эмиссия акций	180	38 837	86 213		125 050	-127 062	-2 012
Выкупленные собственные долевые инструменты	190				0		0
Сальдо на 30 июня 2008 года (стр. 160 - стр. 170 + стр. 180 - стр. 190)	200	3 531 310	188 565	5 010 183	8 730 058	0	8 730 058

Руководитель Акбаев Тулеугея Атияхбасвич
 (фамилия, имя, отчество)

(подпись)

Главный бухгалтер Лысенко Вадим Петрович
 (фамилия, имя, отчество)

(подпись)

