

Бухгалтерский баланс
 по состоянию на «31» марта 2010 года

(Форма 1)

Наименование организации АО "Шубарколь комир"
 Вид деятельности организации Добыча и реализация угля открытым способом
 Организационно-правовая форма Акционерное общество
 Юридический адрес организации Республика Казахстан,
 100004, г. Караганда, ул. Асфальтная, 18
 ОКПО 39782094

тыс. тенге

Активы	Код стр.	На конец отчетного периода	На начало отчетного периода
I. Краткосрочные активы и их эквиваленты			
денежные средства и их эквиваленты(1010,1020,1030,1040,1050,1060,1070)	010	2 198 578	371 204
Краткосрочные финансовые инвестиции	011	105 000	
Краткосрочная дебиторская задолженность(1210,1250,1260,1270,1280,-1290)	012	164 848	338 706
Запасы(1310,1320,1330,1350,1360)	013	1 038 211	1 119 355
Текущие налоговые активы(1410,1420,1430)	014	294 456	215 766
Долгосрочные активы, предназначенные для продажи(сч.1510,1520)	015	0	
Прочие краткосрочные активы(1610,1620,1630)	016	1 601 918	1 492 958
Итого краткосрочных активов	100	5 403 012	3 537 989
II. Долгосрочные активы			
Долгосрочные финансовые инвестиции(2010-2040)	020	0	
Долгосрочная дебиторская задолженность(2110,2120,2130,2140,2150,2160,2170,2180)	021	0	
Инвестиции, учитываемые методом долевого участия (сч.2210)	022	2 000	2 000
Инвестиционная недвижимость(сч.2310,2320)	023	0	
Основные средства(2410-2420)	024	12 685 594	12 794 808
Биологические активы(сч.2510,2520)	025	0	
Разведочные и оценочные активы(сч.2610-2620)	026	0	
Нематериальные активы(сч.2710,2720,2730-2740)	027	3 738 410	3 751 702
Споженные налоговые активы(2810)	028	0	
Прочие долгосрочные активы (2910,2920,2930,2940)(денежные средства, ограниченные в использовании(сч.1050-459742))	029	572 620	572 860
Итого долгосрочных активов	200	16 998 624	17 121 371
Баланс (стр. 100 + стр. 200)		22 401 636	20 659 359

Пассивы	Код стр.	На конец отчетного периода	На начало отчетного периода
III. Краткосрочные обязательства	030		
Краткосрочные финансовые обязательства(3010,3020,3030,3040,3050)	031	1 835 554	1 851 452
Обязательства по налогам(3110,3120,3130,3140,3150,3160,3170,3180,3190)	032	3 299 649	2 983 414
Обязательства по другим обязательным и добровольным платежам(3210,3220,3230,3240)	033	45 574	117 516
Краткосрочная кредиторская задолженность(3310-3390)	034	451 101	354 986
Краткосрочные оценочные обязательства(сч.3410,3420,3430,3440)	035	465 270	355 174
Прочие краткосрочные обязательства(3510-3540)	036	225 353	291 150
Итого краткосрочных обязательств	300	6 322 500	5 953 692
IV. Долгосрочные обязательства			
Долгосрочные финансовые обязательства(сч.4010,4020,4030)	040	629 910	634 493
Долгосрочная кредиторская задолженность(сч.4110,4120,4130,4140,4150,4160,4170)	041	0	
Долгосрочные оценочные обязательства(сч.4210,4220,4230,4240)	042	3 490 689	3 456 287
Отложенные налоговые обязательства(сч.4310)	043	1 302 972	1 302 972
Прочие долгосрочные обязательства(сч.4410,4420,4430)	044	0	
Итого долгосрочных обязательств	400	5 423 571	5 393 752
V. Капитал			
Выпущенный капитал(сч.5010,5020)	050	9 531 291	9 531 291
Эмиссионный доход(сч.5310)	051	188 566	188 566
Выкупленные собственные долевые инструменты (сч.5210)	052	0	
Резервы (сч.5440)	053	0	
Нераспределенный доход (непокрытый убыток)(сч.5510,5520)	054	935 708	-407 942
Доля меньшинства	055	0	
Итого капитал	500	10 655 565	9 311 915
Баланс (стр. 300 + стр. 400 + стр. 500)		22 401 636	20 659 359

Руководитель Акбаев Тулеуген Ашикбаевич
(фамилия, имя, отчество)
Главный бухгалтер Лысенко Вадим Петрович
(фамилия, имя, отчество)



(подпись)



(подпись)




Отчет о доходах и расходах
 по состоянию на «31» марта 2010 года
 (Форма 2)

Наименование организации АО "Шубарколь комир"
 Вид деятельности организации Добыча и реализация угля открытым способом
 Организационно-правовая форма Акционерное общество
 Юридический адрес организации Республика Казахстан,
 100004, г.Караганда, ул.Асфальтная, 18
 ОКПО 39782094

тыс. тенге

Наименование показателей	Код стр.	За отчетный период	За предыдущий период
Доход от реализации продукции и оказания услуг(сч.6010)	010	4 233 391	3 244 236
Себестоимость реализованной продукции и оказанных услуг(сч.7010)	020	(1 850 966)	(932 210)
Валовая прибыль (стр. 010 - стр. 020)	030	2 382 425	2 312 026
Доходы от финансирования (сч.6110,6115)	040	8 759	6 902
Прочие доходы(сч.6250,6260,6280,6210)	050	76 447	87 121
Расходы на реализацию продукции и оказание услуг (сч.7110)	060	(3 637)	(3 343)
Административные расходы (сч.7210,7470.01,7410.02,7470.03)	070	(143 791)	(149 058)
Расходы на финансирование(сч.7330,7310)	080	(103 413)	(127 249)
Прочие расходы(сч.7430,7450,7470.04,7410)	090	(41 088)	(311 552)
Доля прибыли/убытка организаций, учитываемых по методу долевого участия	100		
Прибыль (убыток) за период от продолжаемой деятельности (стр. 030 +стр. 040 + стр. 050 - стр. 060 - стр. 070 - стр. 080 +/- стр. 100)	110	2 175 703	1 814 846
Прибыль (убыток) от прекращенной деятельности	120		
Прибыль (убыток) до налогообложения (стр. 110 +/- стр. 120)	130	2 175 703	1 814 846
Расходы по корпоративному подоходному налогу(сч.7710)	140	(369 139)	(544 566)
Налог на сверхприбыль (сч.7710)		(462 915)	(820 000)
Итоговая прибыль (убыток) за период (стр. 130 - стр. 140) до вычета доли меньшинства	150	1 343 649	450 280
Доля меньшинства	160		
Итоговая прибыль (убыток) за период (стр. 150 - стр. 160)	170	1 343 649	450 280
Прибыль на акцию	180		

Руководитель Акбаев Тулеуген Ашикбаевич
 (фамилия, имя, отчество)



(подпись)

Главный бухгалтер Дысенко Вадим Петрович
 (фамилия, имя, отчество)

(подпись)



Отчет о движении денег
по состоянию на «31» марта 2010 года
(прямой метод)
(Форма 3)

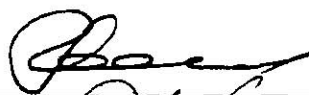
Наименование организации **АО "Шубарколь комир"**
 Вид деятельности организации **Добыча и реализация угля открытым способом**
 Организационно-правовая форма **Акционерное общество**
 Юридический адрес организации **Республика Казахстан,**
100004 г.Караганда, ул.Асфальтная ,18
ОКПО 39782094

тыс.тенге

Наименование показателей	Код стр.	За отчетный период	За предыдущий период
I. Движение денежных средств от операционной деятельности			
1. Поступление денежных средств, всего	010	6 424 698	3 798 295
в том числе:			
реализация товаров	011	6 078 400	3 826 899
предоставление услуг	012		
авансы полученные	013	224 385	234 689
дивиденды	014		
прочие поступления	015	121 913	-263 293
2. Выбытие денежных средств, всего	020	4 313 329	2 826 161
в том числе:			
платежи поставщикам за товары и услуги	021	1 466 934	1 053 345
авансы выданные	022	954 572	382 664
выплаты по заработной плате	023	121 834	74 512
выплата вознаграждения по займам(процентов)	024	43 721	102 755
корпоративный подоходный налог	025	467 031	555 833
налог на сверхприбыль		94 699	
другие платежи в бюджет	026	547 513	135 840
прочие выплаты	027	617 024	521 215
3. Чистая сумма денежных средств от операционной деятельности (стр. 010 - стр. 020)	030	2 111 369	972 134
II. Движение денежных средств от инвестиционной деятельности			
1. Поступление денежных средств, всего	040		
в том числе:			
реализация основных средств	041		
реализация нематериальных активов	042		
реализация других долгосрочных активов	043		
реализация финансовых активов	044		
погашение займов, предоставленных другим организациям	045		
фьючерсные и форвардные контракты, опционы и свопы	046		
прочие поступления	047		
2. Выбытие денежных средств, всего	050	251 284	6 538 939
в том числе:			
приобретение основных средств	051	146 284	538 939
приобретение нематериальных активов	052		
приобретение других долгосрочных активов	053		
приобретение финансовых активов	054		6 000 000
предоставление займов (кредитов) другим организациям	055	105 000	
фьючерсные и форвардные контракты, опционы и свопы	056		
прочие выплаты	057		
3. Чистая сумма денежных средств от инвестиционной деятельности (стр. 040 - стр. 050)	060	-251 284	-6 538 939

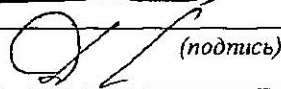
III. Движение денежных средств от финансовой деятельности		
1. Поступление денежных средств, всего	070	5 671 982
в том числе:		
эмиссия акций и других ценных бумаг	071	6 008 982
получение займов	072	
получение вознаграждения по финансируемой аренде	073	
прочие поступления	074	-337 000
2. Выбытие денежных средств, всего	080	32 711
в том числе:		
погашение займов	081	30 860
приобретение собственных акций	082	
выплата дивидендов	083	1 851
прочие	084	
3. Чистая сумма денежных средств от финансовой деятельности (стр. 070 - стр. 080)	090	-32 711
Итого: Увеличение +/- уменьшение денежных средств (стр. 030 +/- стр. 060 +/- стр. 090)		1 827 374
Денежные средства и их эквиваленты на начало отчетного периода		371 204
Денежные средства и их эквиваленты на конец отчетного периода		2 198 578

Руководитель: Акбаев Тулеуген Ашикбаевич
(фамилия, имя, отчество)



(подпись)

Главный бухгалтер: Лысенко Вадим Петрович
(фамилия, имя, отчество)



(подпись)

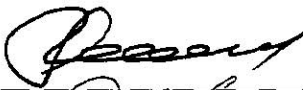
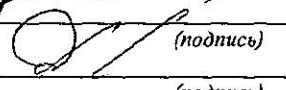


Отчет об изменениях в собственном капитале
 по состоянию на «31» марта 2010 года
 (Форма 4)

Наименование организации АО "Шубарколь компр"
 Вид деятельности организации Добыча и реализация угля открытым способом
 Организационно-правовая форма Акционерное общество
 Юридический адрес организации Республика Казахстан,
 100004, г. Караганда, ул. Асфальтная, 18
 ОКПО 39782094

	Код стр.	Капитал материнской организации				Доля меньшинства	Итого капитал
		Выпущенный капитал	Эмиссионный доход	Нераспределенная прибыль	Всего		
Сальдо на 1 января 2010 года	10	9 531 291	188 566	-407 942	9 311 915	0	9 311 915
Изменения в учетной политике	20				0		0
Пересчитанное сальдо (стр. 010 +/- стр. 020)	30	9 531 291	188 566	-407 942	9 311 915	0	9 311 915
Прибыль/убыток от переоценки активов	31				0		0
Хеджирование денежных потоков	32				0		0
Курсовые разницы от зарубежной деятельности	33				0		0
Прибыль/убыток, признанная/ый непосредственно в самом капитале (стр. 031 +/- стр. 032 +/- стр. 033)	40	0	0	0	0	0	0
Прибыль/убыток за период	50			1 343 650	1 343 650	0	1 343 650
Всего прибыль/убыток за период (стр. 040 +/- стр. 050)	60	0	0	1 343 650	1 343 650	0	1 343 650
Дивиденды	70				0		0
Убыток от приобретения дочерней компании у связанной стороны, находящейся под общим контролем	71				0		0
Эмиссия акций	80	0			0		0
Выкупленные собственные долевые инструменты	90				0		0
Сальдо на 31 марта 2010 года (стр. 060 - стр. 070 + стр. 080 - стр. 090)	100	9 531 291	188 566	935 708	10 655 565	0	10 655 565
Сальдо на 1 января 2009 года	110	3 531 310	188 566	1 438 997	5 158 872		5 158 872
Изменения в учетной политике	120				0		0
Пересчитанное сальдо (стр. 110 +/- стр. 120)	130	3 531 310	188 566	1 438 997	5 158 872	0	5 158 872
Прибыль/убыток от переоценки активов	131				0		0
Хеджирование денежных потоков	132				0		0
Курсовые разницы от зарубежной деятельности	133				0		0
Прибыль/убыток, признанная/ый непосредственно в самом капитале (стр. 131 +/- стр. 132 +/- стр. 133)	140				0		0
Прибыль/убыток за период	150			450 280	450 280		450 280
Всего прибыль/убыток за период (стр. 140 +/- стр. 150)	160	0	0	450 280	450 280	0	450 280
Дивиденды	170				0		0
Убыток от приобретения дочерней компании у связанной стороны, находящейся под общим контролем	171			-4 930 829	-4 930 829		-4 930 829
Эмиссия акций	180	6 008 982			6 008 982		6 008 982
Выкупленные собственные долевые инструменты	190				0		0
Сальдо на 31 марта 2009 года (стр. 160 - стр. 170 + стр. 180 - стр. 190)	200	9 540 291	188 566	-3 041 551	6 687 306	0	6 687 306

Руководитель Акбаев Тулеуген Ашикбаевич
 (фамилия, имя, отчество)
 Главный бухгалтер Дысенко Вадим Петрович
 (фамилия, имя, отчество)


 (подпись)

 (подпись)



АКЦИОНЕРНОЕ ОБЩЕСТВО «ШУБАРКОЛЬ КОМИР»
 Консолидированная финансовая отчетность за 1 квартал,
 закончившихся 31 марта 2010 года

Консолидированный бухгалтерский баланс

АО «ШУБАРКОЛЬ КОМИР»

1 квартал 2010 года.

	<u>Прим.</u>	Конец отчётного периода тыс. тенге	Начало отчётного периода тыс. тенге
I. Долгосрочные активы			
Нематериальные активы (балансовая стоимость)	5	3 738 410	3 751 702
Основные средства (балансовая стоимость)	6	12 685 593	12 794 809
Инвестиционная недвижимость			
Инвестиции (дочерние и зависимые компании)	7	2 000	2 000
Отложенные налоговые активы			
Долгосрочная дебиторская задолженность	8	572 620	572 860
Итого долгосрочные активы		16 998 624	17 121 371
II. Оборотные активы			
Товарно-материальные запасы	9	1 038 211	1 119 355
Торговые дебиторские задолженности	10	138 709	330 587
Авансы выплаченные	11	409 778	512 022
Денежные средства и их эквиваленты	12	2 198 578	371 204
Другая дебиторская задолженность	13	1 617 736	1 204 820
Итого краткосрочные активы		5 403 012	3 537 988
Итого активов		22 401 636	20 659 359

АКЦИОНЕРНОЕ ОБЩЕСТВО «ШУБАРКОЛЬ КОМИР»
 Консолидированная финансовая отчетность за 1 квартал,
 закончившихся 31 марта 2010 года

	<u>Прим.</u>	Конец отчётного периода тыс. тенге	Начало отчётного периода тыс. тенге
III. Собственный капитал			
Уставной капитал		9 531 291	9 531 291
Эмиссионный доход		188 566	188 566
Резерв на пересчет иностранных валют			
Нераспределенный доход (убыток)		935 708	(407 942)
Итого капитала, причитающегося собственникам Компании		935 708	(407 942)
Доля меньшинства			
Итого капитал		10 655 565	9 311 915
IV. Долгосрочные обязательства, включающие выплаты процентов			
Кредиты и займы	15	629 910	634 493
Резервы			
Расчеты с поставщиками и подрядчиками			
Прочая кредиторская задолженность	16	3 490 689	3 456 287
Отсроченный налог	17	1 302 972	1 302 972
Итого долгосрочные обязательства		5 423 571	5 393 752
V. Краткосрочные обязательства			
Займы и проценты по ним	15	1 835 554	1 851 452
Текущие налоги к выплате	18	3 345 223	3 100 930
Авансы полученные	19	225 353	291 150
Расчеты с поставщиками и подрядчиками	20	129 060	21 308
Прочая кредиторская задолженность	16	787 310	688 852
Итого краткосрочные обязательства		6 322 500	5 953 692
Итого пассивов		22 401 636	20 659 359

АКЦИОНЕРНОЕ ОБЩЕСТВО «ШУБАРКОЛЬ КОМИР»
 Консолидированная финансовая отчетность за 1 квартал,
 закончившихся 31 марта 2010 года

Консолидированный отчет о совокупной прибыли и убытках

за период с 1.01.2010г. по 31.03.2010г.

	<u>Прим.</u>	Отчётный период	Предыдущий период
		тыс. тенге	тыс. тенге
Доход от основной деятельности (выручка)	21	4 233 391	3 244 236
Себестоимость реализованной готовой продукции	22	(1 850 966)	(932 210)
Валовый доход		2 382 425	2 312 026
Расходы периода			
Общие и административные расходы	23	(143 791)	(149 058)
Расходы по реализации	24	(3 637)	(3 343)
Расходы по вознаграждению	25	(65 141)	(120 338)
Прочий доход (убыток) от неосновной деятельности	25	22 136	2 096
Доход (убыток) от операционной деятельности деятельности		2 191 992	2 041 383
Финансовые доходы	25	21 982	6 902
Финансовые расходы	25	(38 272)	(233 439)
Доход (убыток) от финансовых операций		(16 289)	(226 537)
Доход (убыток) до налогообложения		2 175 703	1 814 846
Корпоративный налог:			
Текущий		832 054	1 364 566
Отсроченный			
Доход (убыток) от непрерывной деятельности после налогообложения		1 343 649	450 280
Прекращенная деятельность			
Прибыль от прекращенной деятельности (за вычетом подоходного налога)			
Доход (убыток) за период, всего.		1 343 649	450 280
Прочая совокупная прибыль за отчетный период, за вычетом налога			
Итого совокупной прибыли за отчетный период		1 343 649	450 280
Итого совокупной прибыли, причитающейся:			
Собственникам Компании		1 343 649	450 280
Миноритарным акционерам			

АКЦИОНЕРНОЕ ОБЩЕСТВО «ШУБАРКОЛЬ КОМИР»
 Консолидированная финансовая отчетность за I квартал,
 закончившихся 31 марта 2010 года

Консолидированный отчет об изменении в собственном капитале

за период с 01.01.2010г. по 31.03.2010г.

тыс. тенге	Капитал	Эмиссионный доход	Фонд переоценки	Фонд пересчета	Накопленная прибыль	Доля меньшинства	Итого
С-до на 01.01.2010г.	9 531 291	188 566			-407 942		9 311 915
Изменис в учетной политике							
Пересчитанное с-до на 01.01.2010г.	9 531 291	188 566			- 407 942		9 311 915
Переоценка имущества							
Переоценка инвестиций							
Разницы от пересчета валют							
Чистые прибыли и убытки, не признанные в отчете о прибылях и убытках							
Чистая прибыль за период					1 343 649		1 343 649
Дивиденды							
Убыток от приобретения дочерней компании у связанных стороны находящейся под общим контролем							
Эмиссия акций (изменение УК)							
С-до на 31.03.2010г.	9 531 291	188 566			935 708		10 655 565

АКЦИОНЕРНОЕ ОБЩЕСТВО «ШУБАРКОЛЬ КОМИР»
 Консолидированная финансовая отчетность за I квартал,
 закончившийся 31 марта 2010 года

тыс. тенге	Капитал	Дополнительно оплаченный капитал	Фонд переоценки	Фонд пересчета	Накопленная прибыль	Доля меньшинства	Итого
С-до на 01.01.2009г.	3 531 310	188 566			1 438 997		5 158 872
Изменеие в учетной политике							
Пересчитанное с-до на 01.01.2009г.	3 531 310	188 566			1 438 997		5 158 872
Переоценка имущества							
Переоценка инвестиций							
Разницы от пересчета валют							
Чистые прибыли и убытки, не признанные в отчете о прибылях и убытках							
Чистая прибыль за период					450 280		450 280
Дивиденды							
Убыток от приобретения дочерней компании у связанных стороны находящейся под общим контролем					(4 930 829)		(4 930 829)
Эмиссия акций (изменение УК)	6 008 982						6 008 982
С-до на 31.03.2009г.	9 540 291	188 566			-3 041 551	0	6 687 306