

ПРОСПЕКТ ВЫПУСКА АКЦИЙ

АКЦИОНЕРНОГО ОБЩЕСТВА

« НАРОДНЫЙ СБЕРЕГАТЕЛЬНЫЙ БАНК КАЗАХСТАНА »

АО «НАРОДНЫЙ БАНК КАЗАХСТАНА»

Государственная регистрация выпуска объявленных акций уполномоченным органом не означает предоставление каких-либо рекомендаций инвесторам относительно приобретения акций, описанных в проспекте. Уполномоченный орган, осуществивший государственную регистрацию выпуска объявленных акций, не несет ответственность за достоверность информации, содержащейся в данном документе. Проспект выпуска акций рассматривался только на соответствие требованиям законодательства Республики Казахстан. Должностные лица акционерного общества несут ответственность за достоверность информации, содержащейся в настоящем проспекте, и подтверждают, что вся информация, представленная в нем, является достоверной и не вводящей в заблуждение инвесторов относительно общества и его размещаемых акций.

г. Алматы

1. ОБЩИЕ СВЕДЕНИЯ ОБ АКЦИОНЕРНОМ ОБЩЕСТВЕ

2. Наименование акционерного общества:

полное наименование на русском языке –	Акционерное общество «Народный Сберегательный Банк Казахстана»
полное наименование на казахском языке –	«Қазақстан Халық Жинақ Банкі» акционерлік қоғамы
полное наименование на английском языке –	Joint stock company «Halyk Savings Bank of Kazakhstan»
Сокращенное наименование на русском языке –	АО «Народный Банк Казахстана»
Сокращенное наименование на казахском языке –	«Қазақстан Халық Банкі» АК
Сокращенное наименование на английском языке –	JSC «Halyk Bank of Kazakhstan»

Данные об изменениях в наименовании акционерного общества:

- Согласно Указу Президента Республики Казахстан от 20 января 1994 года № 1515 «О Народном банке Республики Казахстан и защите интересов его вкладчиков» СПЕЦИАЛИЗИРОВАННЫЙ КОММЕРЧЕСКИЙ СБЕРЕГАТЕЛЬНЫЙ БАНК РЕСПУБЛИКИ КАЗАХСТАН преобразован в НАРОДНЫЙ БАНК РЕСПУБЛИКИ КАЗАХСТАН;
- Постановлением Кабинета Министров Республики Казахстан №916 от 04 июля 1995 года «Об Акционерном Народном Сберегательном Банке Казахстана» НАРОДНЫЙ БАНК РЕСПУБЛИКИ КАЗАХСТАН переименован в АКЦИОНЕРНЫЙ НАРОДНЫЙ СБЕРЕГАТЕЛЬНЫЙ БАНК КАЗАХСТАНА;
- 28 декабря 1995 года Банк зарегистрирован в Управлении юстиции г. Алматы: регистрационный номер 1886-1910-АО, наименование – АКЦИОНЕРНОЕ ОБЩЕСТВО ЗАКРЫТОГО ТИПА «АКЦИОНЕРНЫЙ НАРОДНЫЙ СБЕРЕГАТЕЛЬНЫЙ БАНК КАЗАХСТАНА»;
- 7 июля 1998 года на основании решения общего собрания акционеров АКЦИОНЕРНОЕ ОБЩЕСТВО ЗАКРЫТОГО ТИПА «АКЦИОНЕРНЫЙ НАРОДНЫЙ СБЕРЕГАТЕЛЬНЫЙ БАНК КАЗАХСТАНА» преобразован в ОТКРЫТОЕ АКЦИОНЕРНОЕ ОБЩЕСТВО «НАРОДНЫЙ СБЕРЕГАТЕЛЬНЫЙ БАНК КАЗАХСТАНА». Краткое наименование – ОАО «НАРОДНЫЙ БАНК КАЗАХСТАН»;
- 24 сентября 2003 года на основании решения общего собрания акционеров наименование ОТКРЫТОЕ АКЦИОНЕРНОЕ ОБЩЕСТВО «НАРОДНЫЙ СБЕРЕГАТЕЛЬНЫЙ БАНК КАЗАХСТАНА» изменено на новое наименование АКЦИОНЕРНОЕ ОБЩЕСТВО «НАРОДНЫЙ СБЕРЕГАТЕЛЬНЫЙ БАНК КАЗАХСТАНА».

3. Сведения о государственной регистрации (перерегистрации) акционерного общества.

- Дата государственной перерегистрации: 12 ноября 2003 года.
- Регистрационный номер: 3898-1900-АО, Код ОКПО – 30722009
- Регистрирующий орган: Министерство юстиции Республики Казахстан

4. Регистрационный номер налогоплательщика: 600 200 048 129

5. Информация о месте нахождения акционерного общества, номера контактных телефонов и факса, адрес электронной почты:

- полный почтовый адрес: 050046, г. Алматы, ул. Розыбакиева,97
- контактный телефон: (8 3272) 59 00 22; 59 02 60; факс: (8 3272) 59 05 99;
- электронный адрес: halykbank@halykbank.kz

6. Банковские реквизиты акционерного общества:

- Управление монетарных операций Национального Банка Республики Казахстан; 050090, г. Алматы, Коктем-3, д. 21
- код банка - 125,
- БИК - 190201125,
- Корреспондентский счет - № 600164601,
- КБЕ –14.

7. Виды деятельности акционерного общества:

Банк является юридическим лицом и осуществляет свою деятельность на основании действующего законодательства Республики Казахстан, Устава общества и внутренних положений Банка.

- Целью деятельности Банка является получение дохода в результате осуществления его законной деятельности.
- Банк при наличии лицензии уполномоченного органа осуществляет определенные банковские операции, предусмотренные законодательством Республики Казахстан.
- Банк осуществляет банковские операции, как в национальной, так и в иностранной валюте при наличии лицензии уполномоченного органа на проведение банковских операций в иностранной валюте.
- Банк вправе осуществлять профессиональную деятельность на рынке ценных бумаг в порядке и на условиях, определенных законодательством Республики Казахстан.
- Лицензия на осуществление Банком одного или нескольких совместимых из вышеуказанных видов профессиональной деятельности на рынке ценных бумаг выдается уполномоченным органом в соответствии с законодательством Республики Казахстан.

➤ Банк вправе осуществлять иные виды деятельности, не запрещенные законодательством Республики Казахстан.

В случае если для осуществления какого-либо такого вида деятельности необходимо специальное разрешение (лицензия, сертификат) уполномоченных органов (лицензиара), Банк осуществляет данный вид деятельности только после получения в установленном порядке соответствующего разрешения (лицензии, сертификата) и в соответствии с ними.

8. Сведения о наличии рейтингов:

На настоящий момент АО «Народный Банк Казахстана» и выпущенным им международным ценным бумагам присвоены следующие рейтинги:

Moody's Investors Service	
Долгосрочные депозиты в иностранной валюте	Ba1
Краткосрочные депозиты в иностранной валюте	Not prime
Рейтинг финансовой устойчивости	D-
Прогноз	Позитивный
Standard and Poor's	
Долгосрочный контрагентский рейтинг	BB -
Краткосрочный контрагентский рейтинг	B
Прогноз	Стабильный
Fitch	
Долгосрочный рейтинг контрагента	BB
Краткосрочный рейтинг контрагента	B
Индивидуальный рейтинг	C/D
Рейтинг поддержки	3
Прогноз на долгосрочный рейтинг	Стабильный

9. Наименования, даты регистрации, места нахождения и почтовые адреса всех филиалов и представительств акционерного общества.

№ п/п	Наименование филиала	Номер филиала	Места нахождения и почтовые адреса	Дата регистрации	ФИО руководителя
1	Астанинский региональный филиал	119900	г. Астана, м-н Молодежный 31/1	05.04.2001	Сатыбалдиев Ильяс Егизбаевич
2	Актюбинский областной филиал	129900	г. Актобе, пр. Абулхаир хана 25	23.02.2001	Тулегенова Апуажан
3	Алгинский	120200	г. Алга, ул. Молдагуловой 6	10.04.2001	Жиенбаев Аскар Сагинбаевич
4	Мартукский	121000	с. Мартук, ул. Жамбыла 83	11.04.2001	Жумабаев Игилик Тлеубаевич
5	Мугалжарский	121200	г. Кандыгагаш, ул. Есет	11.04.2001	Тулепбергенов

№ п/п	Наименование филиала	Номер филиала	Места нахождения и почтовые адреса	Дата регистрации	ФИО руководителя
			батыра 15		Мурзабек Тулепбергенович
6	Темирский	121400	пгт. Шубаркудук, ул. Асау Барака, 24	11.04.2001	Абдуллин Мурат Ашымович
7	Хромтауский	121600	г. Хромтау, ул. Шиловского, 6	11.04.2001	Шегирбаева Жаныл Ситкалиевна
8	Шалкарский	121700	г. Шалкар, ул. Есет-Котибарулы, 64	02.05.2001	И.О.Башов Асылбек Енсепулы
9	Алматинский областной филиал	139900	г. Алматы, ул. Розыбакиева 101	10.05.2001	Рахимжанова Нургуль Токеновна
10	Енбекшиказахский	130200	г. Есик, ул. Маметовой б/н	03.10.2001	И.О. Кебекбаев Киргизбай Абдикаликович
11	Жамбылский	130300	с. Узунагач, ул. Караш батыра 95	03.10.2001	Бекжанова Шамшагул Елтаевна
12	Илийский	130400	п. Отеген Батыра, ул. Абая 23А	03.10.2001	Жумаканов Асылбек
13	Карасайский	130500	г.Каскелен, ул.Аблай хана, 48а	03.10.2001	Калмжанов Габдилманап Калиаскеревич
14	Капчагайский	130800	г. Капчагай, ул. Центральная,30	03.10.2001	Абеуов Канат Жумагалиевич
15	Талгарский	131000	г. Талгар, ул. Советская 4	03.10.2001	Алжанова Айсулу Кумурзаковна
16	Уйгурский	131100	с. Чунджа, Кудайбергенова, 70 а	03.10.2001	Хетбакиева Зайтуням Самутовна
17	Ауэзовский	131400	г. Алматы, м-н Аксай-4, д-100	08.02.2002	Айтмуханбетовна Назгуль Разхановна
18	Бостандыкский	131500	г. Алматы, м-н Алмагуль 44	07.02.2002	Карбузов Сатбай Сексембаевич
19	Алмалинский	131800	г. Алматы, пр. Сейфуллина 567	07.02.2002	Тунгатарова Гайни Турганбековна
20	Атырауский областной филиал	149900	г. Атырау, пр.Сатпаева,4	26.02.2001	Баймуханов Аскар Мусаевич
21	Курмангазинский	140300	с. Ганюшкино, ул.Ленина,26	15.05.2001	Гайнетов Ержан
22	Жылыойский	140400	п. Кульсары, ул.Абдрахманова, 28	15.05.2001	Джексембаева Назымгуль Тулеугалиевна
23	Исатайский	140500	п. Аккистау, ул.Егеменды Казахстан, 17	15.05.2001	Ахметжанова Актolkын Жаксликовна
24	Индерский	140600	п. Индер, ул.Бейбарыса, 5	15.05.2001	Мухтарова Рая Шамкеновна

№ п/п	Наименование филиала	Номер филиала	Места нахождения и почтовые адреса	Дата регистрации	ФИО руководителя
25	Макатский	140800	п. Доссор, мкр.Нефтяников	15.05.2001	Асылбаева Айгуль Адиловна
26	Восточно-Казахстанский областной филиал	159900	г. Усть-Каменогорск, ул.Ушанова 64	19.04.2001	И.О. Шапатов Берик Жалелович
27	Лениногорский	150300	г.Риддер, м-н-4, д. 38	29.05.2001	Романова Елена Михайловна
28	Зыряновский	150400	г. Зыряновск, ул. Советская 40	29.05.2001	Шушенькова Алена Павловна
29	Катон-Карагайский	150500	с. Большенарым, ул.Амангельды,57	29.05.2001	Инсебаева Гульнар Орынбасаровна
30	Глубоковский	150600	п. Глубокое, ул. Пирогова, д.8	29.05.2001	(И.о) Болгова Ольга Ивановна
31	Зайсанский	150700	г. Зайсан, ул.Шаймардан,10	29.05.01	Ожыканова Тлектес Маткировна
32	Курчумский	150900	с. Курчум, ул. Новая, д.2	29.05.2001	Бекпауов Талгат Муратович
33	Шемонаихинский	151600	г. Шемонаиха, ул. Повстанческая,61	29.05.2001	Гаврилук Нина Петровна
34	Жамбылский областной филиал	169900	г. Тараз, пр. Жамбыла 145	28.04.2001	Онгарбаев Адилхан Мустахиевич
35	Сарысуский	160300	г.Жанатас, м-н-1, д-20	14.09.2001	Сушина Майра Шараповна
36	Жуалынский	160500	с. Б. Момышулы, ул. Кунаева 1	14.09.2001	И.о. Коваленок Галина Александровна
37	Кордайский	160600	с. Кордай, ул. Толе-би 102	14.09.2001	Адильхан Айкумыс Ниязбеккызы
38	Таласский	160700	г. Каратау, м-н-3, д-45	14.09.2001	Аксаева Шынар Утеулиевна
39	Рыскуловский	160800	с. Кулан, ул. Жибек-Жолы 82	14.09.2001	Байлерова Сеил Тулендыевна
40	Меркенский	160900	с. Мерке, ул. Исмаилова 226	14.09.2001	Мамедов Аужан Мадахметович
41	Шуский	161200	г. Шу, ул. Сатпаева 197	14.09.2001	Сулейменов Едилбай Шыныке улы
42	Жезказганский региональный филиал	179900	г. Жезказган, бул. Сейфуллина, 31А	01.03.2001	Мусина Марпуга Касабековна
43	Балхашский	170200	г. Балхаш, ул. Бокейханова, 5	29.03.2001	Нурпеисов Дулат Изтилеуович
44	Сатпаевский	170900	г. Сатпаев, ул.К.Сатпаева 100	04.04.2001	Нурсолтанова Токтаган Нурсолтановна
45	Западно-Казахстанский областной	189900	г. Уральск, ул. Дмитриева 69/1	09.04.2001	Мурзагалиев Жедельбек Наримаевич

№ п/п	Наименование филиала	Номер филиала	Места нахождения и почтовые адреса	Дата регистрации	ФИО руководителя
	филиал				
46	Зеленовский	180700	с. Переметное, ул. Женис, 28	03.08.2001	Таранчев Александр Алексеевич
47	Теректинский	181400	с. Федоровка, ул. Юбилейная 1	03.08.2001	Ганиева Шолпан Мазановна
48	Акжайыкский	181600	с. Чапаево, ул. Кунаева 62	03.08.2001	Жаншин Габит Жаншиевич
49	Карагандинский областной филиал	199900	г. Караганда, ул. Театральная 56	26.02.2001	Ли Николай Николаевич
50	Абайский	190600	г. Абай, ул. К. Маркса 7	05.04.2001	Батырбасов Сапаш Ауезханович
51	Саранский	190700	г. Сарань, ул. Ленина 4	10.04.2001	Коновалова Любовь Семеновна
52	Темиртауский	190800	г. Темиртау, пр. Республики 16	06.04.2001	Франк Галина Ивановна
53	Каркаралинский	191000	г. Каркаралинск, ул. Ермакова, 29	09.04.01.	Изина Бакыт Дюсекеевна
54	Осакаровский	191400	п. Осакаровка, ул. Новая, 35	05.04.2001	вакансия
55	Шахтинский	191800	г. Шахтинск, пр. Абая 60	13.04.2001	Бачаева Марина Михайловна
56	Кызылординский областной филиал	209900	г. Кызылорда, ул. Казыбек би 5	01.03.2001	Сейдахметов Нурлыбек Ержигитович
57	Аральский	200200	г. Аральск, ул. К. Еримбет, 68	28.08.2001	Мусабаев Еркинбек Туркбенович
58	Жанакорганский	200300	пгт. Жанакорган, ул. Амангельды б/н	24.08.2001	(и.о) Еркишев Ербол Дуйсенханович
59	Жалагашский	200400	пгт. Жалагаш, ул. Желтоксан 5	28.08.2001	Кайпов Уалихан Алжанович
60	Казалинский	200500	п. Казалы, ул. Айтеке би, 26	28.08.2001	Оспанов Асылбек Амирбекович
61	Сырдарьинский	200800	пгт. Теренозек, ул. Абая 5	28.08.2001	Палымбетов Асылбек Ауезханович
62	Шиелийский	200900	пгт. Шиели, ул. М. Шокай, 1	28.08.2001	Нуртазаев Ерлан Бахытович
63	Костанайский областной филиал	229900	г. Костанай, пр. Аль-Фараби, 42	13.04.2001	И.о. Ратаева Гульнара Касымжанова
64	Житикаринский	220200	г. Житикара, м-н-7, д. 14	25.06.2001	Султанова Мариям Садировна
65	Лисаковский	220300	г. Лисаковск, м-н-3, д. 20	25.06.2001	Ежелева Наталья Ивановна
66	Рудненский	220400	г. Рудный, ул. Ленина	25.06.2001	Лях Алевтина

№ п/п	Наименование филиала	Номер филиала	Места нахождения и почтовые адреса	Дата регистрации	ФИО руководителя
			81		Анатолевна
67	Карабалыкский	220900	пгт Карабалык, ул.Нечепуренко 9	25.06.2001	Ситникова Наталья Федоровна
68	Костанайский	221000	пгт. Затобольск, ул. Терешковой 42\2	25.06.2001	Абаев Оразбай Абылканович
69	Узункольский	221100	п. Узунколь, ул.Абылай хана, 42	25.06.2001	Жаналин Еренгазы Апезович
70	Мендыкаринский	221200	п. Боровской, ул. Комсомольская 97	25.06.2001	Чичуга Наталья Федоровна
71	Денисовский	221400	с. Денисовка, ул Советская 11	25.06.2001	Сикиров Серик Букаевич
72	Аулиекольский	221500	с. Аулиеколь, ул. Ленина 32	25.06.2001	Синицина Наталия Викторовна (на период д/о Т.Маньшиной)
73	Тарановский	221600	с. Тарановское, ул. Советская 43	25.06.2001	Луценко Людмила Владимировна
74	Сарыкольский	221700	п. Сарыколь, ул Ленина 65	25.06.2001	Пономарева Людмила Александровна
75	Федоровский	221800	пгт. Федоровка, ул Ленина 16	25.06.2001	Ташимов Абзал Камбарулы
76	Аркалыкский	221900	г. Аркалык, ул. Абая,43	13.12.2002	Сальменова Дамиля Махметовна
77	Мангистауский областной филиал	239900	г. Актау, м-н-9,д.6	21.03.2001	Сайжапаров Булат Хакимович
78	Бейнеуский	230200	с. Бейнеу, Корпус 29а	01.11.2001	Ережепов Сегизбай Нариманович
79	Жанаозенский	230300	г. Жанаозен, м-н Самал, д-9	01.11.2001	Дориева Раш Кушкинбаевна
80	Каракиянский	230400	пгт. Курык, ул.Койкара Суйеуова,13	01.11.2001	Гафаров Исмакул
81	Мангистауский	230500	с. Шетпе, центр села, д.30, кв 1,2,3,4.	01.11.2001	Изтуров Амангали
82	Тупкарагнский	230600	п. Баутино, ул.З.Дубского,54	17.01.2003	Жаксылык Римма Жаксылыковна
83	Павлодарский областной филиал	249900	г. Павлодар, ул. Академика Чокина, 36/1	20.04.2001	Рамазанов Булат Муратович
84	Аксуский	240300	г. Аксу, ул. Желтоксан 35	16.05.2002	Ахметова Айтжамал Ануаровна
85	Баянаульский	240600	п. Баянаул, ул. Сатпаева 41	16.05.2002	Омарова Корлан Рахишовна

№ п/п	Наименование филиала	Номер филиала	Места нахождения и почтовые адреса	Дата регистрации	ФИО руководителя
86	Железинский	240700	с. Железинка, ул. Космонавтов 2	16.05.2002	Ташимова Гульсара Елеусизовна
87	Иртышский	240800	г. Иртышск, ул. Желтоксан 104А	16.05.2002	Сыздыкова Маржан Кабдылкаримовна
88	Успенский	241300	с. Успенка, ул. Ленина 73	16.05.2002	Зель Ирина Валентиновна
89	Щербактинский	241400	с. Щербакты, ул. Ленина 42	16.05.2002	Нургалиева Тендык Бектемировна
90	Экибастузский	241500	г. Экибастуз, ул. Строительная 49 а	16.05.2002	Костбар Людмила Леонидовна
91	Северо-Казахстанский областной филиал	259900	г. Петропавловск, ул. Конституции 36	11.04.2001	Толеубеков Ержан Алшимбекович
92	Булаевский	250200	г. Булаево, ул. Береговая, 11	09.01.2002	Скиба Валентина Михайловна
93	Кызылжарский	250300	с. Бишкуль, ул. Ульянова, 8	09.01.2002	Каиржанов Темиртас Каиржанович
94	Мамлютский	250700	г. Мамлютка, ул. Школьная, 13	09.01.2002	Жантаев Алмас Егиншиулы
95	Шал акынский	251000	г. Сергеевка, пер. Аютаский, 17	09.01.2002	Курманкулов Зарап Ергариевич
96	Аккайынский	251100	с. Смирново, ул. Зеленая, 15	09.01.2002	Турсунбаев Муратбек Амержанович
97	Айыртауский	251500	с. Саумалколь, ул. Конституции 35	09.01.2002	Борисова Надежда Николаевна
98	Уалихановский	251700	с. Кишкенеколь, ул. Гагарина, 91а	09.01.2002	Толебаев Сакен Алимович
99	Тайыншинский	251800	г. Тайынша, ул. Ленина, 197	09.01.2002	Искакова Гульнара Каирбековна
100	Целинный	252000	п. Новоишимское им. Габита Мусрепова, ул. Е. Ауельбекова, 60	09.01.2002	И.о. Искакова Шуга Болатовна
101	Семипалатинский региональный филиал	269900	г. Семипалатинск, ул. Найманбаева 108	29.05.2001	Сулейменов Айдар Амангельдинович
102	Аягузский	260200	г. Аягуз, ул. Танибергенова 31	27.06.2001	И.о. Жакупов Айдархан Омарханович
103	Абайский	260300	с. Караул, ул. Абая 65	27.06.2001	Акшабаева Шолпан

№ п/п	Наименование филиала	Номер филиала	Места нахождения и почтовые адреса	Дата регистрации	ФИО руководителя
					Хусайновна
104	Бескарагайский	260600	с. Большая-Владимировка, ул. Сейфуллина, 118	27.06.2001	Агибаев Оразбек Токежанович
105	Бородулихинский	260700	с. Бородулиха, ул. Кирова 127	27.06.2001	Пугачева Ирина Сергеевна
106	Жарминский	260800	с. Георгиевка, ул. Алимбетова, 40	27.06.2001	Усанов Имангали Джамимоллинович
107	Курчатовский	261300	г. Курчатов, ул. Первомайская 7	27.06.2001	Ершин Зейнолла Райханович
108	Урджарский	261500	с. Урджар, ул. Фурманова, 70	27.06.2001	Увалиев Токтар Маймуратович
109	Тарбагатайский	261800	с. Аксуат, ул. Кабекова, 9	27.06.2001	Акылжанов Нариман Егизбаевич
110	Южно-Казахстанский областной филиал	299900	г. Шымкент, ул. Бейбитшилик, д. 2 б	17.04.2001	Жетписбаев Дербысалы Енбекбаевич
111	Байдібекский	290300	с. Шаян, ул. Жумабаева 25	19.07.2001	Рсалиева Кулсара Жалтаевна
112	Арысский	290400	г. Арыс, ул. Айтеке би 88	19.07.2001	И.о. Сулейменов Аскар Ильясович
113	Кентауский	290600	г. Кентау, ул. Толе-би 55	20.07.2001	Мусаев Мураткасым Кольбаевич
114	Казыгуртский	290700	с. Казыгурт, ул. Ш. Валиханова, 100/2	20.07.2001	Имашев Кайрат Есенбекович
115	Сайрамский	291300	с. Аксукент, ул. Аблайхана, 73	20.07.2001	Туйчибеков Турсунали Базарбаевич
116	Сарыагашский	291400	г. Сарыагаш, ул. Дуйсебаева 3	20.07.2001	Ташкараев Габит Сабитович
117	Созакский	291500	с. Шолаккорган, ул. Жибек жолы 68	20.07.2001	Алшерев Самат Исабекович
118	Туркестанский	291600	г. Туркестан, ул. Айтеке би 6	19.07.2001	Ахметов Кайрат Сейткаримович
119	Толембийский	291700	г. Ленгер, ул. Толемби, 211	20.07.2001	Калдыбаев Абдихалик Усипбекулы
120	Тюлькубасский	291800	с. Т. Рыскулова, ул. Конаева 105-А	20.07.2001	Утегенов Арип Ажаевич
121	Шардаринский	291900	г. Шардара, ул. Пирогова б/н	20.07.2001	Избасаров Ильяс Ахметуллаевич
122	Шымкентский	292000	г. Шымкент, ул. Байтурсынова 10-а	19.07.2001	Сейсембаев Нурмахан Сейфуллаулы
123	Мактааральский	292100	г. Жетысай,	19.07.2001	Нурхожаев Нурхан

№ п/п	Наименование филиала	Номер филиала	Места нахождения и почтовые адреса	Дата регистрации	ФИО руководителя
			ул.Кожанова		Кулбатша-Улы
124	Талдыкорганский региональный филиал	319900	г.Талдыкорган, ул.Кабанбай батыра, 38	16.03.2001	Жакежанов Марлен Юсупович
125	Алакольский	310100	г. Ушарал, ул Конаева, 65	07.03.2002	Алимолдин Марат Турарбекович
126	Аксуский	310200	п. Джансугурово, ул.Желтоксан, 5	07.03.2002	Смагулов Басканбай Саякович
127	Каратальский	310300	г. Уштобе, ул. Кабылиса акына 114	07.03.2002	Ким Наталья Цынхоновна
128	Кербулакский	310400	п. . Сары Озек, ул. Маметовой 4	07.03.2002	Орманова Салиха Сембаевна
129	Панфиловский	310500	г. Жаркент, ул. Головацкого 147	07.03.2002	Тубина Марьяш Колбаевна
130	Саркандский	310600	г. Сарканд, ул.Кабанбай батыра, 47	07.03.2002	И.о. Абдулданов Бекзат Кизизович
131	Текелийский	310700	г. Текели, ул. Октябрьская 8	07.03.2002	Жамабаева Жумагыз Такеновна
132	Акмолинский областной филиал	329900	г. Кокшетау, ул. М. Горького, 33	13.04.2001	Джапаров Талгат Кумарович
133	Сандыктауский	320100	пгт. Балкашино, ул. Ленина 113а	29.05.2001	Акимов Ардак Есимбекович
134	Буландынский	320200	г. Макинск, ул. Клубная 1	29.05.2001	Ахмедьяров Санат Есенгельдиевич
135	Зерендинский	320300	с. Зеренда, ул. Мира 50	29.05.2001	Безель Лидия Харитоновна
136	Щучинский	320400	г. Щучинск, ул .Ауэзова 45	29.05.2001	Абдыкаликов Салимжан Кенжешевич
137	Енбекшильдерский	320500	г. Степняк, ул.Ленина 82	29.05.2001	Урманов Ануарбек Рахметович
138	Аккольский	320600	г. Акколь, ул. Нурмагамбетова 92	25.05.2001	Белова Татьяна Георгиевна
139	Атбасарский	320700	г. Атбасар, ул. Ауэзова 59	25.05.2001	Дьячек Нина Сергеевна
140	Аршалынский	320800	пгт. Аршалы, ул. Ленина 27	25.05.2001	Мазина Татьяна Михайловна
141	Ерейментауский	320900	г. Ерейментау, ул. А. Кунанбаева 96	25.05.2001	Джумабеков Даир Джунусович
142	Степногорский	321000	г. Степногорск, м-н 9, д-83	25.05.2001	Ибраимов Аскар Изимбаевич
143	Жаксынский	321100	п. Жаксы, ул.Ленина 38	25.05.2001	Уткова Надежда Васильевна
144	Есильский	321200	г. Есиль, ул.Киевская	25.05.2001	Ешмухамбетова

№ п/п	Наименование филиала	Номер филиала	Места нахождения и почтовые адреса	Дата регистрации	ФИО руководителя
			69		Данна Канатовна
145	Байконырский региональный филиал	339900	г. Байконыр, ул. Горького 16	28.05.2001	Кулмурзаева Кулпаш Сарыбаевна

№	Наименование представительства	Место нахождения и почтовый адрес	Ф. И. О. Главы Представительства	Дата учётной регистрации
1	Представительство АО "НБК" в Китайской Народной Республике	Suite 520, Tower A, COFCO Plaza, No. 8, Jianguomen Nei Dajie Beijing 100005, China. Tel: 8-10861065221244, Fax: 8-10861065221242.	Яхьяров Нурлан Ризаевич	25.11.1999 в торговой палате г.Пекина
2	Представительство АО "НБК" в г. Москве (Россия)	121099, г. Москва, Смоленская площадь, д.3 Tel: 095-9378430, Fax: 095-9378233.	Соболев Виктор Васильевич	28.03.2005г. №639 в Центральном банке Российской Федерации
3	Представительство АО "НБК" в г. Лондоне (Великобритания)	Gainsborough House, 33 Throgmorton Street, London EC2N 2BR, United Kingdom. Tel: +44207861 9530, Fax: +442078619531.	Кузутбаева Ажар Килмбековна	14.06.2000 Министерство: Companies House

10. Полное официальное наименование аудиторской организации, осуществлявшей аудит финансовой отчетности Банка:

Аудиторские проверки за 2002 - 2004 годы проведены независимой аудиторской компанией ТОО «Эрнст энд Янг Казахстан» (Государственная лицензия на занятие аудиторской деятельностью №00000007 серия МФЮ, выданная 21 октября 1999 года Министерством финансов Республики Казахстан; Лицензия на право проведения аудита банковской деятельности №10 от 18 августа 1997 года, выданная Национальным Банком Республики Казахстан).

2. ОРГАНЫ ОБЩЕСТВА И АКЦИОНЕРЫ

11. Совет директоров акционерного общества.

Фамилия, имя, отчество, год рождения председателя и члена совета директоров	Должности, занимаемые председателем и членами совета директоров за последние 3 года и в настоящее время	% соотношение акций, принадлежащих членам совета директоров, к общему количеству акций, размещенных акционерным обществом	% соотношение акций (долей участия в УК), принадлежащих членам совета директоров в дочерних и зависимых организациях
<p>Павлов Александр Сергеевич</p> <p>1953 года рождения</p>	<p><i>Председатель Совета Директоров АО «Народный Банк Казахстана» - независимый директор,</i></p> <ul style="list-style-type: none"> ▪ январь 2002 года - август 2002 года - заместитель Премьер-министра Республики Казахстан – Министр финансов Республики Казахстан; ▪ август 2002 года – январь 2004 года - Первый заместитель Премьер-министра Республики Казахстан. ▪ январь 2004 года - март 2004 года – внешний консультант Правления и Совета директоров АО «Народный Банк Казахстана» ▪ март 2004 года по настоящее время Председатель Совета Директоров АО «Народный Банк Казахстана» 	<p>0</p>	<p>0</p>
<p>Арстанбекова Камиля Валерьевна</p> <p>1963 года рождения</p>	<p><i>Член Совета Директоров АО «Народный Банк Казахстана»,</i></p> <ul style="list-style-type: none"> ▪ сентябрь 1998 г. – по настоящее время – Председатель Правления АО «Накопительный пенсионный фонд Народного Банка Казахстана». 	<p>0</p>	<p>0</p>
<p>Дамитов Кадыржан Кабдошевич</p> <p>1959 года рождения</p>	<p><i>Член Совета Директоров АО «Народный Банк Казахстана» - независимый директор,</i></p> <ul style="list-style-type: none"> ▪ с 2000 год по 2004 год – заместитель Председателя Правления АВН AMRO Банк Казахстан; ▪ с 2004 г. – по настоящее время – советник Президента АО «Усть-Каменогорский титано-магниевого комбинат» 	<p>0</p>	<p>0</p>

Фамилия, имя, отчество, год рождения председателя и члена совета директоров	Должности, занимаемые председателем и членами совета директоров за последние 3 года и в настоящее время	% соотношение акций, принадлежащих членам совета директоров, к общему количеству акций, размещенных акционерным обществом	% соотношение акций (долей участия в УК), принадлежащих членам совета директоров в дочерних и зависимых организациях
<p>Сатылганов Кайрат Алпамышевич</p> <p>1965 года рождения</p>	<p><i>Член Совета Директоров АО «Народный Банк Казахстана»,</i></p> <ul style="list-style-type: none"> ▪ января 2002 г.- январь 2004г. – председатель правления АО "Народный Банк Казахстана" ▪ январь 2004г. – по настоящее время генеральный директор ТОО «Фирма «АЛМЭКС» (с 19.09.2005года ТОО «Фирма «АЛМЭКС» преобразовано в АО «Холдинговая группа «Алмэкс») 	0	0
<p>Марченко Григорий Александрович</p> <p>1959 года рождения</p>	<p><i>Член Совета Директоров АО «Народный Банк Казахстана»</i></p> <ul style="list-style-type: none"> ▪ с октября 1999 г. – Председатель Национального Банка Республики Казахстан ▪ с января 2004 г. – апрель 2004 г.- первый заместитель Премьер-Министра Правительства Республики Казахстан ▪ с апреля 2004 г. – октябрь 2004г.- помощник Президента Республики Казахстан ▪ с января 2005 г. - по настоящее время Председатель Правления АО «Народный Банк Казахстана» 		

Изменение в составе совета директоров в течение предыдущих двух лет.

ФИО члена совета директоров	Дата вступления в состав совет директоров	Дата выхода из состава Совета директоров	Причины указанных изменений
<p>Павлов Александр Сергеевич</p>	Март 2004 года	По настоящее время	-
<p>Арстанбекова Камиля Валерьевна</p>	Сентябрь 2001 года	По настоящее время	-
<p>Дамитов Кадыржан Кابدосевич</p>	Октябрь 2005 год	По настоящее время	-
<p>Сатылганов Кайрат Алпамышович</p>	Январь 2002 года	По настоящее время	-

ФИО члена совета директоров	Дата вступления в состав совет директоров	Дата выхода из состава Совета директоров	Причины указанных изменений
Сыргабекова Асия Нарымановна	Январь 2004 года	Январь 2005 года	согласно поданному заявлению
Карибжанов Айдан Тобониязович	Февраль 2002 года	Январь 2004 года	согласно поданному заявлению
Аманбаев Мурат Нургазиевич	Февраль 2002 года	Ноябрь 2004 года	согласно поданному заявлению
Бейсенгалиев Берик Турсынбекович	Май 2004 года	Ноябрь 2004 года	согласно поданному заявлению
Абуов Мирбулат Гайсинович	Декабрь 1999 года	Ноябрь 2004 года	согласно поданному заявлению
Матаков Нуржан Болатович	Май 2002 года	Ноябрь 2004 года	согласно поданному заявлению
Молдахметов Нурлан Салкенович	Октябрь 2000 года	Октябрь 2005 года	в связи с безвременной кончиной

12. Коллегиальный исполнительный орган акционерного общества – Правление Банка:

Фамилия, имя, отчество члена исполнительного органа, год рождения	Должности, занимаемые членами исполнительного органа за последние 3 года и в настоящее время	% соотношение акций (долей в уставном капитале) к общему количеству акций (долей), размещенных акционерным обществом
Марченко Григорий Александрович 1959 года рождения	<p><i>Председатель Правления АО «Народный Банк Казахстана»</i></p> <ul style="list-style-type: none"> ▪ с октября 1999 г. – Председатель Национального Банка Республики Казахстан ▪ с января 2004 г. – апрель 2004 г.- первый заместитель Премьер-Министра Правительства Республики Казахстан ▪ с апреля 2004 г. – октябрь 2004г.- помощник Президента Республики Казахстан ▪ с января 2005 г. - по настоящее время Председатель Правления АО «Народный Банк Казахстана» 	0
Сыргабекова Асия Нарымановна 1960 года рождения	<p><i>Первый заместитель Председателя Правления АО «Народный Банк Казахстана»</i></p> <ul style="list-style-type: none"> ▪ июль 1998 г. - декабрь 2002 г. – директор департамента финансово-экономического 	0

Фамилия, имя, отчество члена исполнительного органа, год рождения	Должности, занимаемые членами исполнительного органа за последние 3 года и в настоящее время	% соотношение акций (долей в уставном капитале) к общему количеству акций (долей), размещенных акционерным обществом
	<p>анализа, вице-президент по экономике и финансам, управляющий директор по экономике, финансам и корпоративному управлению ННК «Казахойл»;</p> <ul style="list-style-type: none"> ▪ 01.2003 г. – 10.2003 г. – заместитель Генерального директора по корпоративному развитию ЗАО «КазТрансГаз»; ▪ октябрь 2003 г. – январь 2004 г. – Первый заместитель Председателя Правления АО «Народный Банк Казахстана»; ▪ январь 2004 г. – январь 2005г. Председатель Правления АО «Народный Банк Казахстана» ▪ январь 2005 г. – по настоящее время Первый заместитель Председателя Правления АО «Народный Банк Казахстана» 	
<p>Абенов Кожакан Кожаканович</p> <p>1971 года рождения</p>	<p><i>Заместитель Председателя Правления АО «Народный Банк Казахстана»</i></p> <ul style="list-style-type: none"> ▪ апрель 2002 г. – март 2004 г. Советник генерального директора ЗАО «Казтрансгаз»; ▪ апрель 2004 г. - октябрь 2004 г.- Управляющий директор АО Национальная компания «Казмунайгаз»; ▪ октябрь 2004 г. - февраль 2005 г. - заместитель Председателя Правления по международной деятельности АО «Народный Банк Казахстана» ▪ февраль 2005 года по настоящее время – заместитель Председателя Правления АО «Народный Банк Казахстана» 	
<p>Заиров Марат Заирович</p> <p>1968 года рождения</p>	<p><i>Заместитель Председателя Правления АО «Народный Банк Казахстана»</i></p> <ul style="list-style-type: none"> ▪ август 2000г. – январь 2004г. – заместитель Председателя Правления АО «Народный Банк Казахстана». ▪ февраль 2004г. – февраль 2005 года - заместитель Председателя Правления по работе с клиентами АО «Народный Банк Казахстана». ▪ Февраль 2005 года - по настоящее время заместитель Председателя Правления АО «Народный Банк Казахстана». 	0
<p>Кусаинов Аскар Маратович</p> <p>1961 года рождения</p>	<p><i>Заместитель Председателя Правления АО «Народный Банк Казахстана»</i></p> <ul style="list-style-type: none"> ▪ июль 1998 года – март 2003 г. – исполнительный директор по Информационным Технологиям АО «Казхтелерайз»; ▪ апреля 2003 года – февраль 2005 года - 	

Фамилия, имя, отчество члена исполнительного органа, год рождения	Должности, занимаемые членами исполнительного органа за последние 3 года и в настоящее время	% соотношение акций (долей в уставном капитале) к общему количеству акций (долей), размещенных акционерным обществом
	<p>директор Представительства АО «Казхстелеком», г. Москва;</p> <ul style="list-style-type: none"> ▪ с февраля 2005 года – по настоящее время заместитель председателя Правления АО «Народный Банк Казахстана». 	
<p>Симачёв Василий Васильевич 1950 года рождения</p>	<p><i>Заместитель Председателя Правления АО «Народный Банк Казахстана»</i></p> <ul style="list-style-type: none"> ▪ февраль 2002 г. – январь 2004 г. – Первый вице-министр Министерства Внутренних дел Республики Казахстан; ▪ январь 2004г. – май 2004г. – Управляющий директор по безопасности АО «Народный Банк Казахстана»; ▪ май 2004г. – февраль 2005 года – заместитель Председателя Правления по безопасности АО «Народный Банк Казахстан»; ▪ февраль 2005 года - по настоящее время Заместитель Председателя Правления АО «Народный Банк Казахстана» 	<p>0</p>
<p>Сатубалдин Марат Сагандыкович 1964 года рождения</p>	<p><i>Заместитель Председателя Правления АО «Народный Банк Казахстана»</i></p> <ul style="list-style-type: none"> ▪ январь 2002 г. – февраль 2004 г. – управляющий директор АО «Народный Банк Казахстана» ▪ февраль 2004 г. – февраль 2005 г. – управляющий директор по работе с физическими лицами АО «Народный Банк Казахстана» ▪ февраль 2005 г. - по настоящее время заместитель Председателя Правления АО «Народный Банк Казахстана» 	
<p>Шаяхметова Умут Болатхановна 1969 года рождения</p>	<p><i>Заместитель Председателя Правления АО «Народный Банк Казахстана»</i></p> <ul style="list-style-type: none"> ▪ декабрь 2000 г. - январь 2003 г. – менеджер, и.о. заместителя Председателя Правления АБН AMRO Банк Казахстан; ▪ февраль 2003 г. – ноябрь 2004 – заместитель Председателя Правления АБН AMRO Банка Казахстана; ▪ ноябрь 2004 г. – февраля 2005 года - заместитель Председателя Правления по кредитованию; ▪ февраль 2005 года - по настоящее время зместитель Председателя Правления АО «Народный Банк Казахстана». 	

13. Общая сумма вознаграждения и заработной платы, выплаченная должностным лицам общества за последний финансовый год и на дату проспекта.

тыс.тенге

	за 2004 год	За январь 2005 года
Совет Директоров	180 074	2 780
Правление Банка	621 234	55 429
Итого	801 308	58 209

14. Организационная структура акционерного общества.

1) структурные подразделения акционерного общества;

Наименование структурных подразделений акционерного общества	Сведения о руководителях подразделений	
	Фамилия, имя, отчество	Год рождения
РУКОВОДСТВО БАНКА		
Председатель Совета Директоров	Павлов Александр Сергеевич	1953 года
Председатель Правления	Марченко Григорий Александрович	1959 года
Первый заместитель Председателя Правления	Сыргабекова Асия Нарымановна	1960 года
Заместитель Председателя Правления	Симачев Василий Васильевич	1950 года
Заместитель Председателя Правления	Абенов Кожакан Кожаканович	1971 года
Заместитель Председателя Правления	Шаяхметова Умут Болатхановна	1969 года
Заместитель Председателя Правления	Заиров Марат Заирович	1968 года
Заместитель Председателя Правления	Кусаинов Аскар Маратович	1964 года
Заместитель Председателя Правления	Сатубалдин Марат Сагандыкович	1964 года
ДЕПАРТАМЕНТ ПО РАБОТЕ С ПЕРСОНАЛОМ		
Директор департамента	Райсханова Раушан Советовна	1968 года
КАНЦЕЛЯРИЯ		
Директор	Байбулов Берик Амиржанович	1960 года
ДЕПАРТАМЕНТ МАРКЕТИНГА И РЕКЛАМЫ		
Директор департамента	Ибрагимова Диляра Шавкатовна	1965 года
ДЕПАРТАМЕНТ ВНУТРЕННЕГО АУДИТА		
Директор департамента	Дияров Оскар Юрьевич	1964 года
ДЕПАРТАМЕНТ ПОДДЕРЖКИ РОЗНИЧНЫХ ПРОДАЖ		
Директор департамента	Вакансия	
ДЕПАРТАМЕНТ РОЗНИЧНЫХ ПРОДАЖ		
Директор департамента	Пензов Виталий Владимирович	1969 года
КАРТОЧНЫЙ ЦЕНТР		
Руководитель центра	Абилхасимов Серик	1959 года

Наименование структурных подразделений акционерного общества	Сведения о руководителях подразделений	
	Фамилия, имя, отчество	Год рождения
	Жарилкасинович	
ДЕПАРТАМЕНТ ОПЕРАЦИОННОЙ И УЧЕТНОЙ ДЕЯТЕЛЬНОСТИ		
Управляющий директор - директор департамента	Ахмедова Элина Яковлевна	1966 года
ДЕПАРТАМЕНТ КОММЕРЧЕСКИХ ПРОДАЖ		
Управляющий директор - директор департамента	Кындыбаев Ануар Ильясович	1971 года
ДЕПАРТАМЕНТ ПО РАБОТЕ С ПРОБЛЕМНЫМИ КРЕДИТАМИ		
Директор департамента	Молдабаев Саркытбек Сарсембаевич	1962 года
ДЕПАРТАМЕНТ PRIVATE BANKING		
Управляющий директор - директор департамента	Хасанов Самир Фархадович	1966 год
ДЕПАРТАМЕНТ ПО РАБОТЕ С КОРПОРАТИВНЫМИ КЛИЕНТАМИ №1		
Управляющий директор – директор департамента	Вакансия	
ДЕПАРТАМЕНТ ПО РАБОТЕ С КОРПОРАТИВНЫМИ КЛИЕНТАМИ №2		
Управляющий директор – директор департамента	Кишкимбаева Сауле Бахткиреевна	1968 года
ДЕПАРТАМЕНТ ПРОДАЖ МАЛОМУ БИЗНЕСУ		
Управляющий директор - директор департамента	Якупбаев Рустам Куатович	1977 года
ДЕПАРТАМЕНТ УПРАВЛЕНИЯ РИСКАМИ		
Управляющий директор - директор департамента	Карпыкова Алия Сакеновна	1971 года
ЮРИДИЧЕСКИЙ ДЕПАРТАМЕНТ		
Управляющий директор - директор департамента	Карагусов Фархад Сергеевич	1971 года
ДЕПАРТАМЕНТ МЕЖДУНАРОДНЫХ ОТНОШЕНИЙ		
Управляющий директор - директор департамента	вакансия	
ДЕПАРТАМЕНТ ИНВЕСТИЦИОННОГО БАНКИНГА		
Управляющий директор - директор департамента	Карабаев Даурен Сапаралиевич	1978 года
ДЕПАРТАМЕНТ ИНКАССАЦИИ И ОХРАНЫ		
Директор департамента	Толымбеков Саят Жаксыбергенович	1955 года
ДЕПАРТАМЕНТ БЕЗОПАСНОСТИ		
Директор департамента	Мицук Александр Николаевич	1959 года

Наименование структурных подразделений акционерного общества	Сведения о руководителях подразделений	
	Фамилия, имя, отчество	Год рождения
ДЕПАРТАМЕНТ БУХГАЛТЕРСКОГО УЧЕТА И ОТЧЕТНОСТИ		
Главный бухгалтер - Директор департамента	Федченко Александра Григорьевна	1960 года
ДЕПАРТАМЕНТ КОНТРОЛЛИНГА		
Директор департамента	Мустафаева Алма Идияновна	1967 года
ФИНАНСОВЫЙ ДЕПАРТАМЕНТ		
Управляющий директор - директор департамента	Райко Галина Николаевна	1946 года
ДЕПАРТАМЕНТ ИНФОРМАЦИОННЫХ ТЕХНОЛОГИЙ		
Управляющий директор - директор департамента	Кусаинбеков Куат Кайроллаевич	1966 года
КАЗНАЧЕЙСТВО		
Директор	Смагулов Аскар Сагидоллаевич	1972 года
ДЕПАРТАМЕНТ РЕСУРСОВ		
Директор департамента	Дочупайлов Сергей Денисович	1963 года
УПРАВЛЕНИЕ КРЕДИТНОГО АНАЛИЗА		
Управляющий директор – директор департамента	Кисамиева Жанна Муташевна	1972 года

- 2) общее количество сотрудников акционерного общества, в том числе работников филиалов и представительств общества;

человек

	01.01.2003	01.01.2004	01.01.2005	01.02.2005
Всего, в том числе	8 724	8 153	8 320	8 305
Головной банк, представительства	844	843	1 010	998
Филиалы и РКО	7 880	7 310	7 310	7 307

- 3) общее количество сотрудников акционерного общества, владеющих акциями акционерного общества и их суммарная доля от общего количества размещенных акций в процентах – данная статистика ввиду обширной филиальной сети Банка не ведется;
- 4) сведения о руководителях подразделений акционерного общества (фамилия, имя при наличии – отчество, год рождения) - указаны в подпункте 1) пункта 14 данного Прспекта;

5) сведения о руководителях региональных и областных филиалов (фамилия, имя при наличии – отчество, год рождения):

№	Наименование филиала	Должность	ФИО руководителя (полность)	Дата рождения
1.	Астанинский региональный филиал	Директор	Сатыбалдиев Ильяс Егизбаевич	08.10.1959
2.	Актюбинский областной филиал	Директор	Тулегенова Апуажан	11.10.1959
3.	Алматинский областной филиал	Директор	Рахимжанова Нургуль Токеновна	11.05.1960
4.	Восточно-Казахстанский областной филиал	Директор	И.о.Шапатав Берик Жалелович	15.06.1976
5.	Жамбылский областной филиал	Директор	Онгарбаев Адилхан Мустахиевич	08.05.1955
6.	Жезказганский региональный филиал	Директор	Мусина Марфуга Касабековна	17.07.1958
7.	Западно-Казахстанский областной филиал	Директор	Мурзагалеев Жедельбек Наримаевич	28.08.1975
8.	Карагандинский областной филиал	Директор	Ли Николай Николаевич	28.12.1945
9.	Кызылординский областной филиал	Директор	Сейдахметов Нурлыбек Ержигитович	27.07.1967
10.	Костанайский областной филиал	Директор	И.о.Ратаева Гульнар Касымжановна	01.09.1965
11.	Мангистауский областной филиал	Директор	Сайжапаров Булат Хакимович	19.12.1952
12.	Павлодарский областной филиал	Директор	Рамазанов Булат Муратович	14.05.1962
13.	Северо-Казахстанский областной филиал	Директор	Толубеков Ержан Алшимбекович	01.02.1969
14.	Семипалатинский региональный филиал	Директор	Сулейменов Айдар Амангельдиевич	07.09.1973
15.	Южно-Казахстанский областной филиал	Директор	Жетписбаев Дербысалы Енбекбаевич	22.10.1962
16.	Талдыкорганский региональный филиал	Директор	Жакежанов Марлен Юсупович	13.12.1969
17.	Акмолинский областной филиал	Директор	Джапаров Талгат Кумарович	05.10.1970
18.	Байконырский региональный филиал	Директор	Кулмурзаева Кульпаш Сарыбаевна	15.08.1942

Сведения о руководителях представительств (фамилия, имя при наличии – отчество, год рождения):

№	Наименование представительства	Должность	ФИО руководителя	Дата рождения
---	--------------------------------	-----------	------------------	---------------

№	Наименование представительства	Должность	ФИО руководителя	Дата рождения
1	Представительство АО Народный Банк Казахстана в г.Пекине, Китайская народная Республика	Глава Представительства	Яхьяров Нурлан Ризаевич	28.07.1963
2	Представительство АО Народный Банк Казахстана в г.Москва, Российская Федерация	Глава Представительства	Соболев Виктор Васильевич	30.12.1948
3	Представительство АО Народный Банк Казахстана в г.Лондоне, Великобритания	Глава Представительства	Кузутбаева Ажар Килмбековна	13.09.1969

15. Акционеры общества.

Список акционеров, которые владеют десятью и более процентами размещенных акций общества:

№	Полное наименование акционера юридического лица или ФИО акционера - физического лица	Место нахождения акционера – юридического лица и паспортные данные и место жительства акционера – физического лица	% соотношение акций, принадлежащих акционерам
1	Товарищество с ограниченной ответственностью «Фирма «АЛМЭКС»	Казахстан, г. Алматы, ул. Азербайбаева, 58	75,80

ТОО «Фирма «АЛМЭКС» 19 сентября 2005 году преобразовалось в АО «Холдинговая группа «АЛМЭКС».

16. Сведения об организациях, в которых акционерное общество является крупным акционером - владеет десятью и более (в народном акционерном обществе – пятью и более) процентами размещенных акций (долей в уставном капитале) организации.

Полное наименование юридического лица	% соотношение акций (долей в УК), принадлежащих обществу, к общему количеству размещенных акций организации	Место нахождение	Вид деятельности	ФИО первого руководителя
1	2	3	4	5
Акционерное общество «КАЗТЕЛЕПОРТ»	100%	г. Алматы, ул. Чайковского, 39-«А»	Оказание телекоммуникационных услуг	Сердюков Анатолий Тихонович
Акционерное общество «Халык-Лизинг»	100%	г. Алматы, ул. Чайковского, 37	Лизинговая	Каржаубаев Эрлан Хамитович

Полное наименование юридического лица	% соотношение акций (долей в УК), принадлежащих обществу, к общему количеству размещенных акций организации	Место нахождения	Вид деятельности	ФИО первого руководителя
Товарищество с ограниченной ответственностью «Агентство по исследованию рентабельности инвестиций»	100%	г. Алматы, ул. Отеген батыра, 21	Изучение финансового рынка	Лаумулин Чокан Турарович
HSBK (Europe) BV	100%	DE STEUPEL 7 2811 NP REEUWIJK, HOLLAND	Выпуск и размещение на международных финансовых рынках еврооблигаций	В настоящее время нет действующего Управляющего директора
Открытое акционерное общество "Халык Банк Кыргызстан"	100%	720033, г. Бишкек, ул. Фрунзе, 380	Банковская деятельность	Мамытова Кастору Касымовна
Акционерное общество «HALYK FINANCE»	100%	г. Алматы, ул. Розыбакиева, 97	Деятельность на рынке ценных бумаг	Хасанов Самир Фархадович
Акционерное общество «Накопительный пенсионный фонд Народного Банка Казахстана»	85,012%	г. Алматы, ул. Масанчи, 26	Сбор, учет пенсионных взносов	Арстанбекова Камиля Валерьевна

Полное наименование юридического лица	% соотношение акций (долей в УК), принадлежащих обществу, к общему количеству размещенных акций организации	Место нахождения	Вид деятельности	ФИО первого руководителя
Акционерный коммерческий банк «Хлебный»	76,88%	454092, Российская федерация, г. Челябинск, ул. Кирова, 130	Банковская деятельность	Бармагамбетов Бахытжан Зиуадинович
Акционерное общество «Компания по иностранному страхованию «Казакхинстрах»	33,19%	г. Алматы, ул. Жыбек Жолы, 69	Страховая деятельность	Мекишев Арман Асылбекович
Объединение юридических лиц «Ассоциация Финансистов Казахстана»	16,67%	г. Алматы, ул. Айтеке би, 67	Участие в разработке и совершенствовании финансовой системы РК	Аханов Серик Ахметжанович
Товарищество с ограниченной ответственностью «Первое кредитное бюро»	14,29%	г. Алматы, мкрн. Самал - 2, ул. Жолдасбекова, 97	Организация инфраструктуры финансового рынка	Ахмедов Анвар Исмаилович
Акционерное общество «Национальный процессинговый центр»	11,26%	г. Алматы, м-он Коктем-3, 21	Оказание услуг, связанных с обработкой транзакций по платежным карточкам	Жангельдин Ерлен Токтагалиевич

17. Информация о промышленных, банковских, финансовых группах, холдингах, концернах, ассоциациях, консорциумах в которых участвует общество:

	Полное наименование, место нахождения
Промышленные группы	-
Банковские группы	«Международный институт сберегательных банков», Rue Marie-Therese, 11, B-1000 , Brussels, Belgium
Финансовые группы	ЗАО «Центральный депозитарий ценных бумаг», 480091, ул. Айтике би 67, Алматы, Республика Казахстан
Холдинговые компании	-
Концерны	-
Ассоциации	<ul style="list-style-type: none"> ▪ Объединение юридических лиц «Ассоциация финансистов Казахстана», 050091, ул. Айтике би 67, Алматы, Республика Казахстан ▪ ОЮЛ «Ассоциация Банков Республики Казахстан», 050091, ул. Панфилова 98, Алматы, Республика Казахстан ▪ Международная платежная ассоциация Europay International, 198F Chaussee de Teervuren, B-1410 Waterloo, Belgium ▪ Международная платежная ассоциация VISA International, P.O. Box 253, Kondon, W8 5TE, United Kingdom
Союзы	<ul style="list-style-type: none"> ▪ Общество Всемирной Межбанковской финансовой телекоммуникации S.W.I.F.T. SCRL, Avenue Adele 1, B-1310, La Hulpe, Belgium
Консорциумы	-
Биржи	АО «Казахстанская фондовая биржа», 050000, ул. Айтике би 67, Алматы, Республика Казахстан

18. Сведения о других аффилированных лицах эмитента:

Наименование	Место нахождения юридического лица	Вид деятельности	ФИО первого руководителя
ЗАО «Аон Казахстан»	г. Алматы, ул.Гоголя, 86	страховая	Ген. директор Бурамбаева Л.М.
ТОО «PROMENADE»	г. Алматы, ул. Сатапаева, 90	аренда	Ген. директор Гусев Ю.В.
ТОО «Голубая звезда Казахстана»	г. Алматы, ул. Коммунальная, 2	продажа автомобилей	Ген. директор Бейсебаев К.М.
ТОО «Каспийская промышленно финансовая группа»	г. Алматы, ул. Азербайбаева, 58	управление холдингами	Директор Мынбаев С.М.
ТОО «Кит Групп»	г. Алматы, ул. Фурманова, 130	услуги в области электро и радиосвязи	Директор Гаппаров Р.А.
ТОО «КазТехноИнжиниринг»	г. Алматы, ул. Зенкова, 32 оф. 1	коммерческая	Директор Козино Д.С.
ТОО «Компания Актау Девелопмент»	г. Алматы, ул. Толе Би, 41	коммерческая	Директор Агошков М.С.
АО «Вторма»	г. Алматы, ул. Казыбаева, 44	сбор втор сырья, аренда	Директор Ишанов С.Х.

Наименование	Место нахождения юридического лица	Вид деятельности	ФИО первого руководителя
АО «Казторгоборудование»	г. Алматы, ул. Азербайбаева, 58	услуги складирования и хранения	Директор Матаков Н.Б.
АО «Химфарм»	г.Шымкент, ул.Рашидова	производство лекарственных препаратов	Ген. директор Омаров К.Е.
Sparti Investments B.V.	Naritaweg 165 Telestone 8G, Amsterdam	коммерческая	Директор Матаков Н.Б.
Общественный фонд «Фонд образования Н.Назарбаева»	г. Алматы, ул. Достык, 39	общественная деятельность в сфере образования	Кулибаева Д. Н.
АО «Международный аэропорт Алматы»	г.Алматы, Ул. Б.Майлина, 2	Авиаперевозки	Идрисов Т.А.

18-1. Сделки с аффилированными лицами общества.

За последний год, предшествующий дате настоящего проспекта, Банк в соответствии с решением Общего собрания акционеров совершал следующие операции со связанными сторонами, в соответствии с законодательством Республики Казахстан:

- ⇒ Приобретение Банком 100 % доли в уставном капитале ТОО «Агентство по исследованию рентабельности инвестиций» на общую сумму 87 200 тенге (Протокол №14 Внеочередного общего собрания акционеров от 25 марта 2004г.).
- ⇒ Дополнительно внесено в уставный капитал по простым акциям АО «Казтелепорт» на общую сумму 73 724 000 тенге (Протокол №15 Внеочередного общего собрания акционеров от 24 ноября 2004г.).
- ⇒ Приобретение АО «НПФ Народного Банка Казахстана» облигаций Банка первого и второго выпуска в пределах облигационной программы на общую сумму 1 668 250 000 тенге (Протокол №15 Внеочередного общего собрания акционеров от 24 ноября 2004г.).
- ⇒ Приобретено Банком 76,88 % акций ОАО АКБ «Хлебный» в количестве 60 442 штук на общую сумму 33 825 666,22 российских рублей (Протокол №15 Внеочередного общего собрания акционеров от 24 ноября 2004г.).
- ⇒ Приобретено Банком 100% акций АО «Кайрат Банк» в количестве 340 000 штук на общую сумму 1 341 026 долларов США (Протокол №15 Внеочередного общего собрания акционеров от 24 ноября 2004г.).

3. ОПИСАНИЕ ДЕЯТЕЛЬНОСТИ АКЦИОНЕРНОГО ОБЩЕСТВА

19. Краткое описание основных видов деятельности акционерного общества, сведения об организациях, являющихся конкурентами акционерного общества.

АО «Народный Банк Казахстана», по условиям лицензии на право заниматься банковской деятельностью, в настоящее время уполномочен предлагать продукты и услуги, такие как розничная продажа и открытие корпоративных депозитов, дисконтные операции, погашение, выдача платежных карточек, сделки по обмену иностранной валюты, предоставление банковских гарантий и ценных бумаг, услуг корреспондентского банка, операции по залоговому обеспечению, получение наличных, сделки с драгоценными металлами, лизинг, брокерско-дилерские операции, клиринговые операции, сейфовые операции, ломбардные операции, выпуск чековых книжек, аккредитивы и операции с векселями.

Обзор валютного рынка

Январь 2005 года характеризовался стабильностью на валютном рынке – номинальное укрепление тенге к доллару США составило 0,01%, диапазон колебаний биржевого курса составил 129,98- 130,64 тенге за 1 доллар (на конец месяца -129,99 тенге). По предварительным данным за январь 2005 года реальное укрепление тенге к доллару составило 0,3%, к евро 3%, девальвация к российскому рублю составила 1,4%.

Индекс реального эффективного обменного курса тенге (РОЭК) за 2004г. вырос на 5,9%, к валютам стран СНГ на 2% и на 8,1% к валютам остальных стран.

На мировых валютных рынках доллар укрепил свои позиции по отношению к европейской валюте, на конец месяца курс Евро/Доллар составил 1,3038 (укрепление с начала года на 3,96%). Изменение курса американской валюты оказало влияние и на другие рынки. Цена на золото снизилась за январь на 3,75% и на конец января зафиксирована на уровне 422,60 доллара за унцию.

Цена на нефть на конец января составила 45,87 доллара за баррель (сорт Brent), подорожав за месяц на 12,27%.

Официальный обменный курс тенге в среднем за январь 2005г. составил 130,11 тенге за доллар США, 170,75 тенге за евро и 4,65 за российский рубль. Обменный курс евро изменялся в диапазоне 177,22 - 168,91 тенге.

Роль банковского сектора в экономике

млрд.тенге

Динамика относительных показателей, характеризующих роль банковского сектора в экономике Казахстана	01.01.02	01.01.03	01.01.04	01.12.04
ВВП	3 250,6	3 747,2	4 449,8	5 141,06
Отношение активов к ВВП, %	25,1	30,6	37,7	49,6
Отношение ссудного портфеля к ВВП, %	15,9	19,1	24,4	33,4
Отношение собственного капитала к ВВП, %	3,8	4,3	5,2	6,3
Отношение депозитов клиентов к ВВП	15,0	18,6	21,8	29,7

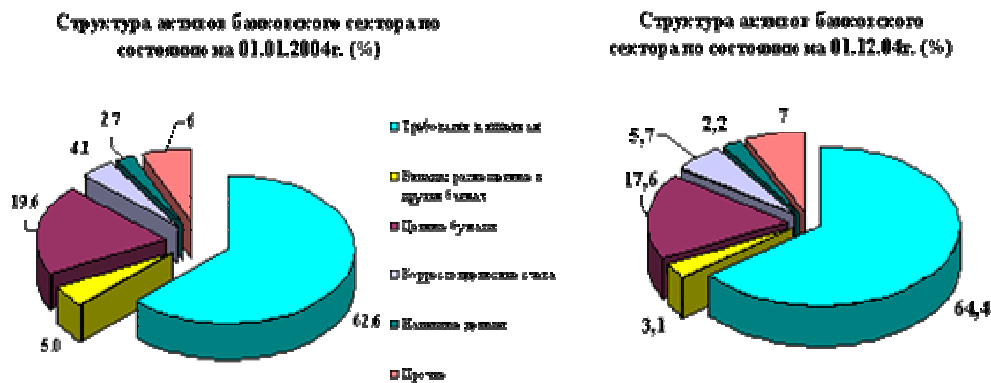
Описание общих тенденций банковского сектора.

По состоянию на 01 декабря 2004 года в Казахстане работают 35 банков второго уровня, в том числе в городе Алматы расположено 29 банков и 27 филиалов банков. Из 35 - два государственных банка, 15 были банки с участием иностранных акционеров, включая филиалы иностранных банков.

Капитал. Размер совокупного расчетного собственного капитала банков второго уровня увеличился с начала года на 90,9 млрд. тенге (38,9%) и составил по состоянию на 01.12.04г. 324,5 млрд. тенге. При этом, капитал первого уровня увеличился на 37,4% до 210,6 млрд. тенге, в том числе за счет увеличения нераспределенного чистого дохода прошлых лет – на 17,2 млрд. тенге, а капитал второго уровня – на 41,9% до 124,7 млрд. тенге.


Динамика и структура совокупных активов банковского сектора	01.01.04		01.12.04		Прирост, (в %)
	млрд. тенге	в % к итогу	млрд. тенге	в % к итогу	
Деньги	45,0	2,7	55,8	2,2	24,0
Корреспондентские счета	68,8	4,1	146,5	5,7	113,0
Ценные бумаги	328,3	19,6	447,6	17,6	36,3
Вклады, размещенные в других банках	84,6	5,0	78,5	3,1	-7,2
Межбанковские займы	39,2	2,3	74,9	2,9	91,0
Займы клиентам	1 047,4	62,6	1 642,3	64,4	56,8
Инвестиции в капитал и субординированный долг	10,0	0,6	13,6	0,5	35,7
Основные средства и нематериальные активы	33,6	2,0	41,3	1,6	23,0
Прочие активы	19,1	1,1	50,0	2,0	161,8
Всего активы	1 676,0	100	2 550,5	100	52,2

В структуре активов банков наибольшую долю занимают займы, за исключением межбанковских, (64,4%), портфель ценных бумаг (17,5%), корреспондентские счета (5,7%). Увеличение активов в основном произошло за счет увеличения займов, предоставленных клиентам – на 594,9 млрд. тенге (56,8%), ценных бумаг на 119,3 млрд. тенге (36,3%) и межбанковских займов – на 35,7 млрд. тенге (91,0%).



За 11 месяцев 2004 года размер активов и условных обязательств, подлежащих классификации, увеличился на 1147,0 млрд. тенге (58,3%) до 3 112,9 млрд.тенге.

В целом, в течение рассматриваемого периода не наблюдается значительных изменений по качеству активов и условных обязательств. Удельный вес стандартных активов и условных обязательств незначительно снизился с 74,6% до 72,0%, сомнительных – повысился с 24,2% до 26,5%, и безнадежных – повысился с 1,2% до 1,5%.



В структуре кредитного портфеля банков за рассматриваемый период доля стандартных кредитов снизилась с 60,8% до 55,0%, доля сомнительных увеличилась с 37,1% до 42,4%, доля безнадежных увеличилась с 2,1% до 2,6%.

Динамика качества ссудного портфеля	01.01.04		01.12.04	
	сумма осн. долга, млрд. тенге	в % к итогу	сумма осн. долга, млрд. тенге	в % к итогу
Всего ссудный портфель	1 086,6	100	1 717,2	100,0
Стандартные	660,1	60,8	945,2	55,0
Сомнительные	403,6	37,1	728,0	42,4
Сомнительные 1 категории - при полной и своевременной оплате платежей	283,7	26,1	545,9	31,8
Сомнительные 2 категории - при задержке или неполной оплате платежей	35,0	3,2	57,9	3,4
Сомнительные 3 категории - при своевременной и полной оплате платежей	49,5	4,6	80,5	4,7
Сомнительные 4 категории - при задержке или неполной оплате платежей	15,5	1,4	17,8	1,0
Сомнительные 5 категории	20,0	1,8	25,9	1,5
Безнадежные	22,9	2,1	44,0	2,6

Обязательства. За 11 месяцев 2004 года общая сумма обязательств банков второго уровня увеличилась на 803,8 млрд. тенге (53,9%) и составила по состоянию на 01.12.04г. 2 295,1 млрд. тенге.

Наиболее существенное влияние на увеличение обязательств банков оказал прирост депозитной базы клиентов. Так, обязательства перед клиентами увеличились на 57,3% до 1 534,0 млрд. тенге, и их доля в общей сумме совокупных обязательств по банковскому сектору составила 66,8%.

Динамика и структура совокупных обязательств банковского сектора	01.01.04		01.12.04		Прирост, в %
	млрд. тенге	в % к итогу	млрд. тенге	в % к итогу	
Обязательства перед клиентами	975,1	65,4	1 534,0	66,8	57,3
Межбанковские депозиты	69,0	4,6	102,8	4,5	49,0
Займы, полученные от Правительства Республики Казахстан	7,5	0,5	5,8	0,3	-23,1
Займы, полученные от международных финансовых организаций	17,7	1,2	18,0	0,8	1,6
Займы, полученные от других банков и организаций, осуществляющих отдельные виды банк. операций	217,4	14,6	318,8	13,9	46,7
Операции «РЕПО» с ценными бумагами	76,9	5,2	29,6	1,3	-61,5
Субординированные долги	58,8	3,9	88,6	3,9	50,7
Выпущенные в обращение ценные бумаги	27,8	1,9	97,2	4,2	249,7
Прочие кредиторы	21,4	1,4	61,7	2,7	188,3
Прочие обязательства	19,7	1,3	38,6	1,7	96,1
Всего обязательств	1 491,3	100	2 295,1	100	53,9

Ликвидность. В ноябре 2004 года уровень ликвидности банковской системы сохранялся на избыточном уровне. Сводный коэффициент текущей ликвидности повысился в течение 11 месяцев с 0,90 на 01.01.04г. до 1,04 на 01.12.04 г., при минимальной норме для отдельного банка 0,3. Коэффициент краткосрочной ликвидности (минимальная величина – 0,5) по состоянию на 1 декабря 2004 года составил 1,02.

Доходность. На 01 декабря 2004 года банками второго уровня был получен совокупный чистый доход в размере 35,9 млрд. тенге (по состоянию на 01 декабря 2003 года – 27,3 млрд. тенге). Совокупный размер доходов составил 286,4 млрд. тенге (по состоянию на 01 декабря 2003 года – 200,7 млрд. тенге), расходов – 250,5 млрд. тенге (по состоянию на 01 декабря 2003 года – 173,4 млрд. тенге).

Следует отметить, что по состоянию на 01 декабря 2004 года банками получен чистый доход на 31,5% больше, чем за аналогичный период прошлого года.

Концентрация банковского сектора. По состоянию на 01 декабря 2004 года доля 3 крупнейших банков в совокупных активах банковского сектора незначительно снизилась с 62,42% в январе текущего года до 62,39% в ноябре, доля 3 крупнейших банков в совокупных обязательствах банковского сектора также снизилась с 64,11% до 63,77%.

Доля кредитов 3 крупнейших банков в совокупном ссудном портфеле банковского сектора составила 66,57%.

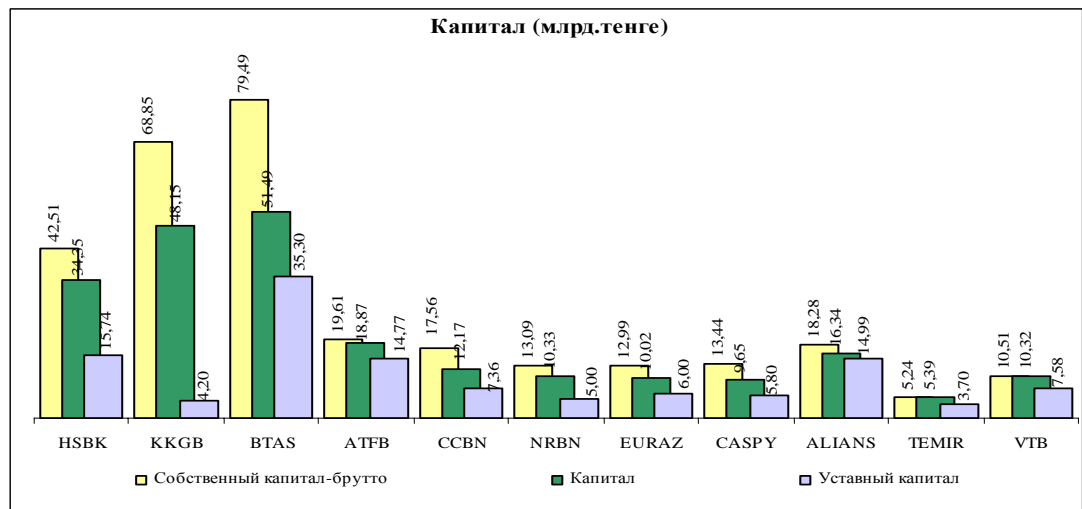
Также необходимо отметить, что 65,9% депозитов физических лиц сконцентрировано в 3 крупнейших банках.

Доля от совокупного банковского сектора	01.01.04	01.12.04
Активы трех крупнейших банков	62,42	62,39
Обязательства трех крупнейших банков	64,11	63,77
Собственный капитал трех крупнейших банков	50,95	54,88
Ссудный портфель трех крупнейших банков	65,33	66,57
Депозиты клиентов ⁵ трех крупнейших банков, в т.ч.:	64,68	65,90
- юридических лиц	62,86	66,75
- физических лиц	68,01	63,67

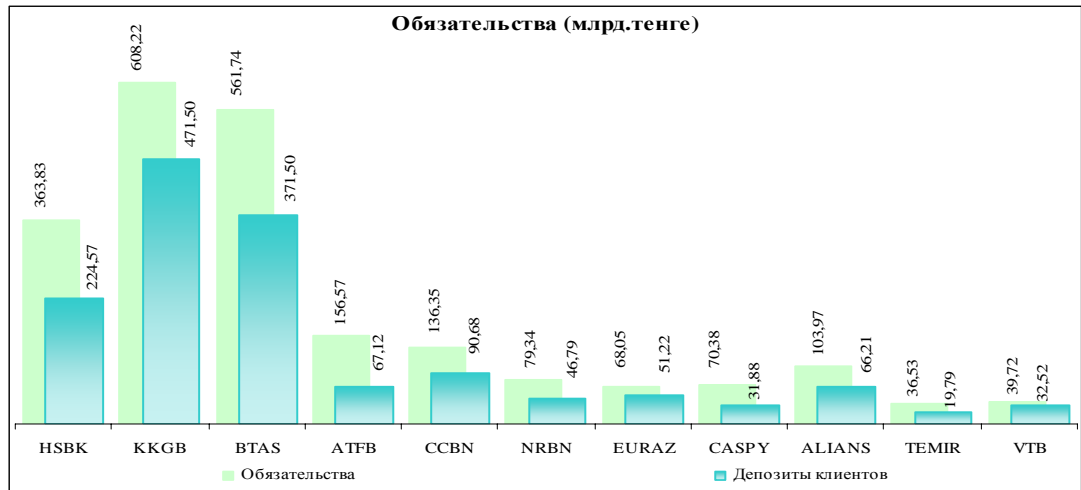
Сведения о конкурентах. По состоянию на 01 января 2005 года доля трех крупнейших банков в совокупных активах банковского сектора повысилась с 61% в октябре 2004 года до 62% в январе 2005 года, доля 3 крупнейших банков в совокупных обязательствах банковского сектора увеличилась с 62,0% до 63%.

Доля кредитов 3 крупнейших банков в совокупном ссудном портфеле банковского сектора составила 65% на январь 2005 года.

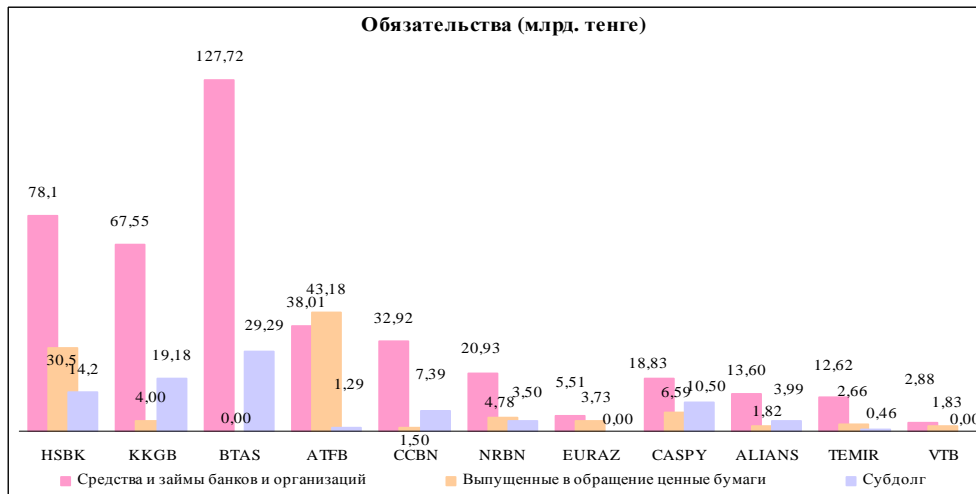
Данные по банкам второго уровня, сложившееся по состоянию на 01 января 2005 года:



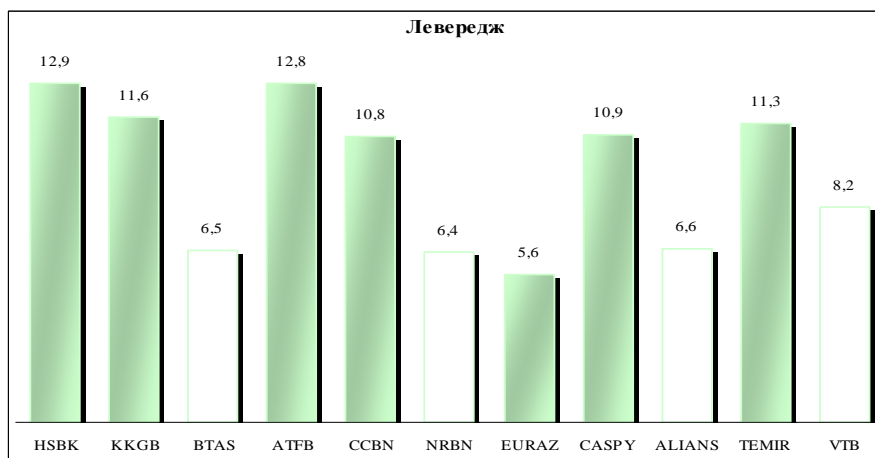
Доля капитала 3 крупнейших банков в сводном балансе по банкам второго уровня на 01 января 2005 года составила 49% , доля уставного капитала сложилась на уровне 34%. Доля капитала АО «Народный Банк Казахстана» в сводном балансе составила 13%, доля уставного капитала равна 10%.



Также необходимо отметить, что 63% обязательств и 66% депозитов клиентов сконцентрировано в трех крупных банках Казахстана. В то же время доля АО «Народный Банк Казахстана» в совокупных обязательствах составила 15%, доля депозитов клиентов 14%.



Доля субординированного долга 3 крупнейших банков в сводном балансе составила 62%. Доля субдолга АО «Народный Банк Казахстана» составила 14%.



Сравнительный анализ показателей объемов предоставленных кредитов (нетто) и депозитной базы АО «Народный Банк Казахстана» со средними показателями свидетельствует о том, что Банк занимает одно из лидирующих позиций на данных

сегментах финансового рынка. Наряду с высоким уровнем в структуре активов Банка доходных активов удельный вес ликвидных активов по сравнению с другими банками сохраняется на достаточно высоком уровне.

Динамичный рост чистого дохода АО «Народный Банк Казахстана», высокие значения показателей доходности активов и собственного капитала по сравнению со средними значениями позволяют обеспечить акционерам Банка уровень доходности, соответствующий рыночным условиям, при сохранении риска вложений. В целом, сравнительная характеристика деятельности Банка в динамике и со среднеотраслевыми показателями указывает на конкурентоспособность Банка, наличие потенциала для развития всего спектра банковских продуктов и услуг в целях максимального удовлетворения потребностей клиентов.

20. Факторы, позитивно и негативно влияющие на доходность продаж (работ, услуг) по основным видам деятельности акционерного общества.

На доходность услуг по основным видам деятельности Банка позитивно влияли следующие факторы:

- Четыре года устойчивого экономического роста в Казахстане, оживление предпринимательской активности и рост доходов населения способствовали расширению емкости финансовых рынков. Наблюдался рост спроса на предоставляемые Банком займы и другие финансовые услуги не только со стороны корпоративных клиентов, но и среди предпринимателей малого и среднего бизнеса, населения. В 2003-2004 годах Банк активизировался на рынках потребительского и ипотечного кредитования.
- Уровень инфляции (6,7% - 6,8% в годовом выражении за декабрь 2005 года и январь 2005 года соответственно, что осталось в диапазоне 5-7%, установленном индикативным планом на 2004 год Правительством и Национальным Банком РК) и устойчивый курс национальной валюты способствовали сохранению стабильной ситуации в финансовом секторе Казахстана.
- Размещение в 2004 году второго выпуска субординированных облигаций в пределах первой облигационной программы и восьмого выпуска простых акций Банка увеличило собственный капитал Банка более чем в 1,5 раза, что позволило Банку значительно ускорить темпы роста и улучшить показатели доходности. За 2004 год Банк улучшил свои позиции в банковской системе страны по размерам активов, капитала, увеличил долю на кредитном и депозитном рынках.
- Разветвленная филиальная сеть и присутствие во всех регионах страны позволило Банку добиться опережающих темпов роста кредитования малого и среднего бизнеса, имеющего более высокую доходность, чем кредитование корпоративных клиентов Банка.
- Разработка и внедрение новой маркетинговой политики развития розничного бизнеса, в основу которой был положен принцип сегментации клиентов Банка с формированием для каждого сегмента соответствующих каналов продаж услуг Банка, позволило банку активизировать привлечение клиентов массового рынка. В 2003-2004 годах Банк провел реструктуризацию подразделений розничного бизнеса, были открыты VIP центры и центры персонального сервиса в составе четырех областных филиалов.

На доходность услуг по основным видам деятельности Банка в 2004 году негативно влияли следующие факторы:

- На фондовом рынке Казахстана, несмотря на значительный рост количественных показателей биржевых оборотов, оставались актуальными проблемы развития рынка: дефицит финансовых инструментов, удовлетворяющих инвесторы приемлемым соотношением риска и доходности, высокая ликвидность рынка на фоне постоянно растущих пенсионных активов и стабилизация внутренних заимствований государства. В результате, несмотря на значительные темпы роста вложений Банка в ценные бумаги (рост более чем в 2 раза), процентные доходы Банка по ценным бумагам выросли незначительно. Наблюдалось снижение доходности портфеля ценных бумаг Банка, что в целом соответствовало сложившейся конъюнктуре фондового рынка.
- Высокие издержки на поддержание обширной филиальной сети, рост расходов на рекламу и ремонт способствовали повышенному уровню расходов содержания Банка.

21. Объемы реализованной продукции (выполненных работ, услуг) за два последних года.

Банками второго уровня не заполняется.

22. Деятельность эмитента по организации продаж своей продукции (работ, услуг).

Банками второго уровня не заполняются.

23. Факторы, влияющие на деятельность акционерного общества:

- 1) виды деятельности, которые носят сезонный характер, их доля в общем доходе акционерного общества;

Банковская деятельность не носит сезонный характер.

- 2) доля импорта в сырье (работах, услугах) поставляемого (оказываемого) акционерному обществу и доля продукции (работ, услуг), реализуемой акционерным обществом на экспорт, в общем объеме реализуемой продукции;

Банками второго уровня не заполняются.

- 3) сведения об участии акционерного общества в судебных процессах;

АО «Народный Банк Казахстана» не принимает участие в судебных процессах, по результатам которых может произойти прекращение или изменение деятельности Банка, наложение на него существенных денежных и иных обязательств.

- 4) сведения обо всех административных санкциях, налагавшихся на Банк и его должностных лиц уполномоченными государственными органами и/или судом в течение последнего года.

Дата наложения санкций	Орган, наложивший санкции	Причина наложения санкций	Вид санкций	Размер санкций (тыс. тенге)	Степень исполнения санкций
15.01.04	НК по Алмалинскому району г. Алматы	ГБ начислена пеня по договору рекламы № 7248	пени	14	перечислено в бюджет
23.01.04	НК по г. Алматы	согласно уведомлению №118 от 23.01.04 по акту проверки ст. 210.1 КОАП	административный штраф	150	перечислено в бюджет
16.02.04	НК по Ауэзовскому району г. Алматы	по ИПН за период 2000-2002 по акту проверки	штраф	78	перечислено в бюджет
16.02.04	НК по Ауэзовскому району г. Алматы	по соц. налогу за период 2000-2002 по акту проверки	штраф	135	перечислено в бюджет
16.02.04	НК по Ауэзовскому району г. Алматы	по ИПН за период 2000-2002 по акту проверки	пени	166	перечислено в бюджет
16.02.04	НК по Ауэзовскому району г. Алматы	по соц. налогу за период 2000-2002 по акту проверки	пени	230	перечислено в бюджет
17.02.04	Агентство РК по чрезвычайным ситуациям	Согл. протокола проверки пожарной безопасности предписание 197 от 20-24/01.03	штраф	5	перечислено в бюджет
03.2004г.	Национальный Банк Республики Казахстан	несвоевременное представление статотчетности	штраф	9	перечислено в бюджет
06.04.04	НК по г. Жезказган	По соц. Налогу за период 2000-2002 по акту проверки	пени	641	перечислено в бюджет
06.04.04	НК по г. Павлодар	За неверно набранный код платежа	пени	1	перечислено в бюджет
12.04.04	Налоговый комитет по г. Усть-Каменогоску	за несвоевременную перерегистрацию	штраф	202	перечислено в бюджет
16.04.04	НК по г. Астана	За несвоевременное перечисление сбора с аукционных продаж	пени	8	перечислено в бюджет
16.04.04	НК по г. Жезказган	По соц. Налогу за период 2000-2002 по акту проверки	штраф	500	перечислено в бюджет
26.04.04	НК по г. Талдыкорган	За несвоевременное перечисление КПН с юр. лиц	пени	1	перечислено в бюджет
28.04.04	Национальный Банк Республики Казахстан	За нарушение правил лицензирования	штраф	46	перечислено в бюджет

Дата наложения санкций	Орган, наложивший санкции	Причина наложения санкций	Вид санкций	Размер санкций (тыс. тенге)	Степень исполнения санкций
28.04.04	НК по Бурлинскому р-ну ЗКО	За несвоевременное предоставление отчета по охране окружающей среды	штраф	18	перечислено в бюджет
07.05.04	Восточно-казахстанский ГОВД	За отсутствие урны перед входом Банка	штраф	5	перечислено в бюджет
18.05.04	УВД Мангистауской области	Согласно протоколу проверки огнестрельного оружия	штраф	5	перечислено в бюджет
11.05.04	Налоговый комитет по Бостандыскому району г.Алматы	за несвоевременное перечисление КПП с дохода нерезидента, удержанного у источника выплаты	пени	181	перечислено в бюджет
02.06.04	Восточно-Казахстанский обл. ГАИ	За затемненные окна на автомобиле Банка	штраф	1	перечислено в бюджет
11.06.04	НК по Абайскому р-ну Каргандинской обл.	ИПН за 2003 по акту проверки	пени	3	перечислено в бюджет
22.06.04	НК по г. Байконур	За не предоставление Декларации по рекламе	штраф	1	перечислено в бюджет
22.06.04	Байконырский городской суд	согласно протоколу о правонарушениях по ст. 148КоАП РК, влекущих учетную перерегистрацию филиала	штраф	18	перечислено в бюджет
23.06.04	Национальный Банк Республики Казахстан	За искажение валютных отчетов	штраф	37	перечислено в бюджет
30.06.04	Национальный Банк Республики Казахстан	За несвоевременное предоставление отчетности	штраф	460	перечислено в бюджет
05.07.04	Национальный Банк Республики Казахстана	за нарушение валютного законодательства	штраф	919	перечислено в бюджет
09.07.04	Нац.банк РК	за нарушение правил открытия валютных счетов	штраф	46	перечислено в бюджет
16.07.04	Нац.банк РК	за нарушение правил открытия валютных счетов	штраф	263	перечислено в бюджет
20.07.04	Налоговый комитет по Бурлинскому р-ну	за несвоевременное перечисление платежей в бюджет	пени	1	перечислено в бюджет
22.07.04	Государственное Агентство РК по Чрезвычайным ситуациям	за нарушение противопожарной безопасности	штраф	5	перечислено в бюджет
23.07.04	Государственное Агентство РК по Чрезвычайным	за нарушение противопожарной безопасности	штраф	4	перечислено в бюджет

Дата наложения санкций	Орган, наложивший санкции	Причина наложения санкций	Вид санкций	Размер санкций (тыс. тенге)	Степень исполнения санкций
	ситуациям				
29.07.04	Акжарский Налоговый комитет	за несвоевременное перечисление платежей в бюджет	пени	9	перечислено в бюджет
09.08.04	Управление финансов Российской Федерации	за несвоевременное предоставление расчета по ЕСН	штраф	2	перечислено в бюджет
12.08.04	Кызылординский городской суд	за несвоевременную перерегистрацию ОФ	штраф	18	перечислено в бюджет
12.08.04	Национальный Банк Республики Казахстана	за нарушение норм валютного законодательства	штраф	551	перечислено в бюджет
20.08.04	Налоговый комитет по г.Акмола	за несвоевременное перечисление налога на имущество	пени	1	перечислено в бюджет
21.08.04	Налоговый комитет по Медеускому району г.Алматы	за несвоевременное перечисление налога КПП, удержанного у источника выплаты	пени	164	перечислено в бюджет
23.09.2004	Налоговый комитет по Бурлинскому району	За несвоевременное перечисление платы за наружную рекламу	пени	9	перечислено в бюджет
30.09.2004	Уалихановский НК Налоговый комитет	За несвоевременное перечисление платежей в бюджет	пени	9	перечислено в бюджет
03.10.2004	Управление финансов Российской Федерации	За несвоевременное представление отчета по ЕСН	штраф	151	перечислено в бюджет
26.10.2004	Налоговый комитет по Бостандыскому району г.Алматы	За несвоевременное перечисление КПП с дохода нерезидента, удержанного у источника выплаты и НДС за нерезидента	пени	3 463	перечислено в бюджет
25.01.2005	Налоговый комитет по Арысскому району	За нарушение очередности перечислений платежей в бюджет	штраф	18	перечислено в бюджет
	Итого			8 548	

5) Факторы риска.

Современное состояние системы управления рисками в Банке.

С целью формирования целостной системы управления рисками и рационализации процесса управления активами/пассивами в Банке действуют подразделения риск-менеджмента. На сегодняшний день Банком разработаны лимиты, ограничивающие

чрезмерное возникновение количественных рисков (на крупных контрагентов, региональные/отраслевые лимиты, структурные лимиты, ограничивающие рыночные риски по основным видам операций, и т.д.), а также определены рычаги системы контроля за возникновением качественных рисков, которые внедрены во внутренних правилах Банка, регламентирующих проведение операций Банка.

Основные виды рисков

Управление рисками в Банке осуществляется на основе, как минимум, ежемесячной оценки рисков в соответствии с Картой рисков, разработанной в Банке, которая различает следующие основные виды рисков:

Процентный риск возникает вследствие неблагоприятного изменения ставок вознаграждения и включает потери из-за несоответствия сроков возврата и погашения размещенных активов и привлеченных обязательств, а также применения различных видов ставок. Банк постоянно проводит мониторинг и не допускает предельно допустимого сокращения спреда между процентными доходами и процентными расходами вследствие изменения процентных ставок.

Валютный риск включает в себя возможность возникновения потерь, связанное с изменением курсов иностранных валют. Банк при проведении операции с иностранными валютами проводит систематический мониторинг за состоянием валютной позиции Банка, для того чтобы свести к минимуму потери.

Ценовой риск представляет собой возможность возникновения потерь вследствие изменения стоимости портфелей финансовых инструментов. Банк постоянно отслеживает динамику соответствующих секторов рынка, конъюнктура которого может оказать влияние на стоимость портфеля Банка.

Кредитные риск это возможность возникновения потерь вследствие нарушения Клиентом первоначальных условий договора по исполнению им взятых на себя денежных обязательств, при проведении заемных, лизинговых, факторинговых, форфейтинговых, ломбардных, гарантийных и других операций. При осуществлении вышеперечисленных операции Банк применяет специально разработанные лимиты финансирования, которые позволяют минимизировать потери Банка.

Риск потери ликвидности представляет собой риск, связанный с возможным невыполнением либо несвоевременным выполнением Банком своих обязательств. Банк ежедневно придерживается политики наличия такого количества ликвидных средств и финансовых инструментов, которые гарантируют выполнение Банком своих обязательств перед своими клиентами и контрагентами.

Пруденциальные риски – возможность возникновения потерь вследствие нарушения обязательных нормативов Национального Банк Республики Казахстан. Перед проведением всех своих операции Банк осуществляет строгий контроль за соответствием параметров операции требованиям пруденциальных нормативов Национального Банка.

Операционный риск – возможность возникновения потерь вследствие нарушения (несоблюдения) Банком требований к организации внутреннего контроля. Операционный риск также включает риски, связанные с возникновением существенных сбоев в операционных (компьютерных) системах. При проведении операций Банк придерживается принципа разделения функций по офисам.

Фронт-офис в процессе управления риском до заключения договора:

- собирает достаточную информацию о контрагенте с целью выявления принимаемых Банком рисков по сделке, как на этапе заключения, так и в течение всего срока действия договора. Способствует принятию решения, учитывающего степень риска;
- представляет проект, как минимум, двум уровням подтверждения;
- согласовывает юридическую сторону договорных отношений.
- Мидл-офис в процессе управления риском:
- контролирует полноту, точность и своевременность отражения сделки;
- подготавливает отчеты состояния портфелей Банка в соответствии с требованиями регулирующих органов РК и органов Банка.

Бэк-офис в процессе управления рисками:

- осуществляет движение денег по бухгалтерскому учету в соответствии с международными стандартами;
- подготавливает финансовую отчетность в соответствии с требованиями регулирующих органов РК.

Правовой риск – возможность возникновения потерь вследствие нарушения Банком требований действующего законодательства Республики Казахстан либо несоответствия им практики, процедур и внутренних правил/документов Банка, а в отношениях с нерезидентами Республики Казахстан - законодательств других государств, регулирующих указанные отношения. Банк проводит экспертизу всех документов и сделок на соответствие требованиям действующего законодательства Республики Казахстан и других государств.

Риск концентрации портфелей – возможность возникновения потерь вследствие чрезмерной концентрации деятельности Банка в одном из банковских инструментов, регионов, отрасли, а также концентрации принятия решений в одних руках. Банк в своей деятельности стремится к максимальной диверсификации активов банка по секторам рынка, финансовым инструментам, регионам страны, отраслям экономики. При принятии управленческих решений в Банке проводится разделение функции.

Репутационный риск – возможность возникновения потерь вследствие снижения деловой активности. Цена ценной бумаги любой компании на фондовом рынке в некоторой мере (помимо других факторов) оказывается под влиянием ее репутации (имиджа). АО «Народный Банк Казахстана» выпуская ценные бумаги, берет на себя обязательство сохранять репутацию одного из старейших и стабильных финансовых институтов страны. В данном случае роль играет почти вековая история Банка по обслуживанию населения, которая представляет собой наиболее многочисленную часть потенциальных клиентов банковской системы любой страны.

Экономические риски - выполняя поставленную Стратегией развития Банка задачу создания полнофункциональной системы управления рисками, а также учитывая требования новых положений по достаточности капитала Базельского комитета по банковскому надзору, Банком проводится работа по развитию систем оценки, анализа и управления основными видами экономических рисков. Развитие Банка по универсальному типу, расширение полномочий филиалов банка в вопросах проведения активных операций, продажа продуктов и услуг сочетается с проведением жесткой централизованной политики управления рисками. В банке на данный момент действует единая централизованная система установления и контроля риска на крупных контрагентов, региональных и отраслевых лимитов, структурных лимитов, ограничивающих рыночные риски по основным видам операций, единая процентная и тарифная политика. Создание эффективной системы управления рисками

сопровождается повышением уровня внутреннего контроля за соблюдением и использованием установленных лимитов.

В головном офисе банка созданы структурные подразделения, отвечающее за управление кредитным, рыночным и операционным рисками, а также риском ликвидности. В перспективе будет проведено разделение линий подчиненности подразделений, отвечающих за установление, предварительный, текущий и последующий контроль лимитов риска.

Неотъемлемой частью системы управления рисками является совершенствование внутрибанковской системы контроля. Структурные подразделения внутреннего аудита банка, осуществляющие контроль, как внутренних процедур совершения банковских операций, так и соблюдения банковского законодательства, ежегодно проводит документальные ревизии всех филиалов и самостоятельных структурных подразделений Банка, внезапные проверки в кассовых узлах и обменных пунктах.

В целях осуществления комплексного контроля, усиления внутреннего контроля в соответствии с требованиями Национального Банка Республики Казахстан созданы структуры бэк-офиса, отдельные бэк-офисы по розничным операциям, по дилинговым операциям, по текущим счетам клиентов и т.д., разделены линии подчиненности бэк- и фронт-офисных подразделений, создается система последующего контроля над проведением всех банковских операций. В перспективе будут осуществлены соответствующие изменения и в структуре филиалов банка.

В рамках стратегии в области управления рисками при формировании активов банк стремится к поддержанию достаточного уровня ликвидности, сбалансированности структуры активов и пассивов банка по срокам и видам валют, обеспечению необходимого уровня диверсификации по регионам, отраслям, клиентам и размерам инвестиций.

Пруденциальные нормативы и другие обязательные к соблюдению нормы и лимиты, установленные НБРК, Банком выполняются. Согласованный с НБРК План мероприятий поэтапного снижения нормативного значения коэффициента максимального размера риска на одного заемщика, не связанного банком особыми отношениями строго выполняется.

Основными инструментами управления риском процентной ставки являются жесткое лимитирование объемов инвестиционных и долгосрочных активов, установление ограничений на временную структуру портфеля ценных бумаг, а также проведение банком единой процентной политики. Существующая структура баланса достаточно устойчива к изменению рыночных ставок. Снижение уровня процентного риска обеспечено ростом в структуре пассива баланса доли средств, привлеченных от корпоративных клиентов на расчетные текущие счета и депозитов, являющихся наиболее дешевой и наименее чувствительной к изменению рыночных ставок составляющей ресурсной базы. Также происходит увеличение доли среднесрочных и долгосрочных займов международных финансовых институтов.

В целях ограничения процентного и курсового риска все вложения в ценные бумаги лимитируются с учетом ликвидности и доходности вложений, состояния ресурсной базы. Практически весь объем операций на фондовом рынке централизован и выполняется Казначейством банка по заявкам филиалов. Ввиду высокого уровня риска вложений на рынке корпоративных ценных бумаг, операции проводятся лишь с ценными бумагами, вошедшими в листинг Фондовой биржи.

Банк осуществляет гибкую политику в управлении валютными рисками, сохраняя незначительные открытые позиции по всем иностранным валютам, кроме доллара США и ЕВРО.

В условиях высоких темпов роста кредитного портфеля банк уделяет особое внимание контролю и управлению кредитными рисками. Централизованная система лимитирования, контроля и управления кредитными рисками дополняется постоянным совершенствованием процессов регулирования уровня крупных кредитных рисков и их концентрации. Улучшилось качество кредитного портфеля, усилены подходы к оценке ликвидности обеспечения.

Особое значение уделяется управлению риском ликвидности. Увеличение объема срочных обязательств банка в сочетании с ростом капитала позволяет поддерживать норматив уровня ликвидности на достаточно высоком уровне. Обеспечено практически полное покрытие высоколиквидными активами обязательств по счетам до востребования. В целях снижения риска краткосрочной ликвидности банк активно развивает операции краткосрочного кредитования, в том числе овердрафтные кредиты, наращивает привлечение пассивов с длинными сроками погашения.

Увеличение объема операций, развитие новых направлений работы и современных банковских продуктов потребовало принятия дополнительных мер по снижению операционных рисков и проведения работ по обеспечению экономической безопасности банка. Значительно возросла степень защищенности банка, безопасность используемых банковских технологий и систем электронных расчетов, техническая укрепленность помещений.

Влияние конкуренции - современные условия ведения банковского бизнеса ставят перед банком цель укрепления и роста стабильности, а также реального достижения стандартов, принятых в международной банковской практике по ведению банковского дела, проведению операций и оказанию услуг.

Более конкурентоспособным является банк, который качественно управляет своими активами и пассивами, привлекая и размещая ресурсы с достижением максимальной прибыльности при соответствующих ограничениях. В этой связи банком разработана стратегия формирования активов и пассивов, в основу которой положен принцип разумного сочетания риска и доходности.

Отличительной чертой деятельности банка является интенсивный маркетинг и подчеркнутая ориентированность на клиента при соответствующей стандартизации и сегментировании, гибкое и рациональное распределение капитала с акцентом на доходность, стремление к нововведениям. Главная ценность для банка – предоставление качественных услуг клиентам с учетом их индивидуальных особенностей. Таким образом, складывается взаимовыгодное партнерство, особенно в банковских сделках, основанных на доверии. В свою очередь, увеличение объективной и субъективной выгоды клиентов вызывает их удовлетворение и увеличивает привязанность, приводит к увеличению числа клиентов и, таким образом, к росту доходов.

Социальные риски - по сравнению со старой системой управления в новых условиях появляются новые организационные функции: разработка стратегии и политики развития, поиск необходимых трудовых ресурсов, совершенствование структуры и т.д. Для успешного продвижения банковских продуктов и оказания конкурентоспособных услуг при одновременной минимизации издержек все большее значение приобретают вопросы, связанные с управлением персоналом, который в новых условиях становится основным ресурсом. Подход к менеджменту с позиции человеческого фактора сегодня очень важен, поскольку в принятии решений все большую роль начинают приобретать творческий потенциал и интуиция сотрудников, основанная на их профессионализме.

Поскольку банк является частным финансово-кредитным учреждением, факторы социальных рисков снижены до минимума. В Банке проводится работа по формированию четкой организационной структуры, обеспечивающей его всем необходимым для нормальной работы – персоналом, оборудованием, ресурсами и т.д. Одна из главных задач – активизация деятельности сотрудников банка для достижения поставленных перед ним задач. Для этого осуществляется экономическое и моральное стимулирование сотрудников, и создаются условия для их профессионального развития. Обновление персонала происходит за счет более образованных сотрудников, способных совмещать несколько профессий. «Карьера» как понятие получило новое расширенное содержание, поскольку репутация банка, его естественный, заслуживающий доверия, стабильный авторитет обуславливают высокие требования к профессиональным и специальным знаниям.

Технические риски - расширение сферы банковской деятельности, усовершенствование процессов в современном банке требуют постоянного обновления используемых материальных ресурсов, в том числе технических и других сопутствующих их средств.

В этой связи Банком осуществляется постепенная замена существующего оборудования, производится своевременное списание изношенного, развиваются и внедряются новые информационные технологии, снижающие все виды технических и операционных рисков, в том числе риск нарушения технологии персоналом, риск ошибок и сбоев в программном обеспечении и риск сбоев в электронных системах коммуникации.

К группе технических рисков также относится имеющаяся в регионах нестабильность энергоснабжения, что может негативно сказаться на стандартах работы филиалов. Для снижения возможного воздействия данного фактора в Банке разработана программа мероприятий, связанных с вопросами бесперебойного электроснабжения, запасного питания, чистого питания, экономичного освещения, светового оформления фасадов, систем отопления и вентиляции.

Экологические риски - в деятельности Банка экологических рисков не имеется.

4. ФИНАНСОВОЕ СОСТОЯНИЕ НЕФИНАНСОВЫХ ОРГАНИЗАЦИЙ.

Информация по п.п. 24-29 Банками не представляется.

5. ФИНАНСОВОЕ СОСТОЯНИЕ ФИНАНСОВЫХ ОРГАНИЗАЦИЙ.

30. Инвестиции и портфель ценных бумаг.

Портфель ценных бумаг на дату проспекта эмиссии

Вид инвестиции	Сумма по балансовой стоимости на 01.01.04 г.	Сумма по балансовой стоимости на 01.01.05 г.	Сумма по балансовой стоимости на 01.02.05г.
1	2	3	4
Долгосрочные инвестиции в капитал других юридических лиц, в том числе:	1 273 542	1 989 257	1 989 271
<i>Инвестиции в дочерние компании</i>	<i>683 057</i>	<i>1 319 001</i>	<i>1 318 941</i>
<i>Инвестиции в зависимые организации</i>	<i>448 793</i>	<i>498 514</i>	<i>498 514</i>

Вид инвестиции	Сумма по балансовой стоимости на 01.01.04 г.	Сумма по балансовой стоимости на 01.01.05 г.	Сумма по балансовой стоимости на 01.02.05г.
<i>Инвестиции в субординированный долг</i>	0	26 000	26 074
<i>Прочие инвестиции</i>	141 692	145 742	145 742
Портфель ценных бумаг, предназначенных для продажи, в том числе:	2 301 352	26 252 973	29 724 534
<i>Государственные ценные бумаги</i>	1 411 638	25 369 779	28 306 779
<i>Негосударственные ценные бумаги</i>	889 714	883 194	1 417 755
Портфель ценных бумаг, предназначенных для торговли, в том числе:	39 914 330	34 130 809	37 107 636
<i>Государственные ценные бумаги</i>	37 251 384	31 607 509	34 903 079
<i>Негосударственные ценные бумаги</i>	2 662 946	2 523 300	2 204 557
Портфель ценных бумаг, удерживаемые до погашения, в том числе:	6 160 237	23 887 741	23 839 294
<i>Государственные ценные бумаги</i>	4 851 760	19 475 778	19 427 331
<i>Негосударственные ценные бумаги</i>	1 308 477	4 411 963	4 411 963
Ценные бумаги по договору обратного РЕПО, в том числе:	0	0	0
<i>Государственные ценные бумаги</i>	0	0	0
<i>Негосударственные ценные бумаги</i>	0	0	0
ВСЕГО	49 649 461	86 260 780	92 660 735

Стратегия Банка по управлению портфелем ценных бумаг является консервативной, ориентированной на обеспечение ликвидности и стабильного потока доходов от финансовых инструментов. По состоянию на 1 февраля 2005 года доля государственных ценных бумаг РК в портфеле ценных бумаг Банка составляет 91,1%. Все негосударственные ценные бумаги, имеющиеся в портфеле Банка, включены в листинг «А» АО «Казахстанская фондовая биржа». Портфель негосударственных ценных бумаг диверсифицирован по отраслевой принадлежности эмитентов и валюте выпуска. В числе эмитентов, облигации которых входят в портфель Банка такие крупные финансовые институты как АО «Банк Развития Казахстана», АО «Казкоммерцбанк», АТФБанк, АО «Казахстанская ипотечная компания», крупные корпоративные эмитенты АО «Каражанбасмунай» и др. В условиях тенденции к девальвации национальной валюты по отношению к доллару США стратегия по приобретению корпоративных ценных бумаг в портфель Банка переориентирована на покупку финансовых инструментов, номинированных в тенге или защищенных по условиям выпуска от девальвации тенге.

Инвестиции в капитал других организаций.

Являясь активным участником финансового рынка АО «Народный Банк Казахстана» выступает в качестве стратегического инвестора в ряде инфраструктурных компаний финансового рынка. Такие инвестиции осуществляются в целях оперативного участия в принятии решений, оказывающих существенное влияние на динамику развития и качество предоставления услуг на финансовых рынках.

К компаниям такого рода относятся такие компании как АО «Казахстанская фондовая биржа», ЗАО «Центральный депозитарий ценных бумаг», АО «Процессинговый центр», ОЮЛ «Ассоциация Финансистов Казахстана».

Для целей повышения качества и расширения спектра финансовых услуг, оказываемых АО «Народный Банк Казахстана» своим клиентам, осуществляются стратегические инвестиции в компании – участники финансового рынка. Это компания АО «Халык-лизинг» - лизинговая деятельность, АО «Казтелепорт» - телекоммуникационные услуги, АО «НПФ Народного Банка» - пенсионный фонд. Общий размер инвестиций АО «Народный Банк Казахстана» в капитал дочерних организаций и иных юридических лиц по состоянию на 01.02.2005 г. составляет – **1 989 271** тыс. тенге.

№	Наименование	Доля участия АО «Народный Банк Казахстана»	Сумма инвестиций в тенге	Количество акций, штук	Характер деятельности юр. лица
1.	АО «Халык - лизинг»	100%	150 000 000	1 000	Лизинговая
2.	АО «Казтелепорт»	100%	75 044 000	75 044	Оказание телекоммуникационных услуг
3.	HSBK (Europe) BV	100%	3 083 891 тенге (18 151,21 евро)	40	выпуск и размещение на международных финансовых рынках еврооблигаций
4.	ОАО «Халык Банк Кыргызстан»	100%	145 055 144	340 000	Банковская деятельность
5.	ТОО «АИРИ»	100%	87 200	-	Изучение финансового рынка
6.	АКБ «Хлебный»	76,88%	52 745 017 тенге (7 833 600 российских рублей)	60 224	Банковская деятельность
	Инвестиции в субординированный долг АКБ «Хлебный»		26 074 000		
7.	АО «Halyk Finance»	100%	50 000 000	50 000	Деятельность на рынке ценных бумаг
8.	АО «НПФ Народного Банка»	85,012%	842 925 589	850 120	Сбор, учет пенсионных взносов
9.	АО «Казахинстрах»	33,19%	498 514 066	79 500	Страховая деятельность
10.	АО «Процессинговый центр»	11,26 %	138 250 000	27 650	Оказание услуг, связанных с обработкой транзакций по платежным карточкам

№	Наименование	Доля участия АО «Народный Банк Казахстана»	Сумма инвестиций в тенге	Количество акций, штук	Характер деятельности юр. лица
11.	ОЮЛ «Ассоциация Финансистов Казахстана»	16,67%	675 000	1	Участие в разработке и совершенствовании финансовой системы РК
12.	ТОО «Первое кредитное бюро»	14,29%	4 050 000	-	Организация инфраструктуры финансового рынка
13.	АО «Казахстанская фондовая биржа»	2,55%	2 566 970	7	Организация торговли финансовыми инструментами
14.	ЗАО «Центральный депозитарий ценных бумаг»	1,11%	200 000	1	Организация инфраструктуры ценных бумаг

30-1. Активы.

Иущества АО «Народный Банк Казахстана», стоимость которого составляет пять и более процентов от балансовой стоимости его активов на балансе – нет.

31. Уставный Капитал.

Оплаченный уставный капитал АО «Народный Банк Казахстана» на дату Проспекта 01 февраля 2005 года составляет **15 742 686 037** тенге.

32. Межбанковские займы.

Народный Банк, являясь одним из крупнейших финансовых институтов страны и располагая собственной мощной и стабильной ресурсной базой, является банком-кредитором. Банк своей деятельностью оказывает содействие стабильному развитию межбанковского рынка и банковской системы в Казахстане, оставаясь его активным участником. Банк осуществляет межбанковское кредитование и использует межбанковский рынок для краткосрочного привлечения средств, расширяет спектр предоставляемых услуг для банков всех типов, независимо от размеров активов.

тыс. тенге

Статьи активов (А)	На 01.01.04г.	% от (А)	На 01.01.05г.	% от (А)	На 01.02.05г.	% от (А)
А К Т И В Ы						
Займы и средства банкам, в том числе:	20 241 044	8,13	33 971 829	8,53	38 776 250	9,06
в тенге	7 149 051	2,87	11 931 155	3,00	19 685 789	4,60
в валюте	13 091 993	5,26	22 040 674	5,53	19 090 461	4,46
О Б Я З А Т Е Л Ь С Т В А						

Статьи обязательств (О)	На 01.01.04г.	% от (О)	На 01.01.05г.	% от (О)	На 01.02.05г.	% от (О)
Займы и средства от банков, в том числе:	64 768 364	28,43	80 842 922	22,22	72 399 325	18,41
в тенге	8 938 665	3,92	11 644 848	3,20	3 566 338	0,91
в валюте	55 829 699	24,51	69 198 074	19,02	68 832 987	17,5

Рост активов и размера капитала, укрепление имиджа Банка среди партнеров, клиентов и рейтинговых агентств, способствовали активизации международной деятельности Банка. В основном, внешние рынки используются для привлечения заемных средств. В целом на конец отчетного периода объем привлеченных займов от банков и финансовых организаций составил по остаткам привлеченных ссуд 72,4 млрд. тенге (18,4% совокупных обязательств Банка). 94,0% из этих средств приходится на внешние займы. За 2004 г. Банк увеличил объемы привлечения ресурсов на 24,8 %.

33. Вклады.

- 1) динамика роста вкладов в разрезе вкладов юридических и физических лиц и в разрезе срочных вкладов и вкладов до востребования:

тыс.тенге

Годы	До востребования		Срочные		Всего	
	Юр. лица	Физ. лица	Юр. лица	Физ. лица	Юр. лица	Физ. лица
2003	33 071 405	23 292 902	34 604 752	63 596 040	67 676 157	86 888 942
2004	45 121 386	30 833 154	75 054 976	79 314 819	120 176 362	110 147 973
01.02.2005	53 627 681	27 123 608	83 779 749	92 450 141	137 407 430	119 573 749

За рассматриваемый период произошло общее увеличение депозитной базы: общий объем депозитов по сравнению с 2003 годом увеличился на 66,3 % и составил на 01 февраля 2005 года – 256 981 179 тыс.тенге. Это связано как за счет относительной стабильности экономики страны (снижение темпов инфляции) и ростом доверия в целом к банковской системе, так и Банку. Также увеличению депозитной базы способствовали проводимые Банком гибкая депозитная политика и активные рекламные компании.

- 2) Средние вознаграждения по вкладам в разрезе валюты привлеченных вкладов:

тыс.тенге

Годы	Средневзвешенная годовая процентная ставка в тенге		Средневзвешенная годовая процентная ставка в валюте	
	До востребования	Срочные	До востребования	Срочные
2003	0.2	9.7	0.2	6.34

Годы	Средневзвешенная годовая процентная ставка в тенге		Средневзвешенная годовая процентная ставка в валюте	
	До востребования	Срочные	До востребования	Срочные
2004	0	8,5	0	6,1
На 01.02.2005	0	8,2	0	6,5

3) временная структура вкладов отдельно по срокам погашения (суммы к погашению в течение ближайших 12 месяцев делятся поквартально, остальные суммы представляются с разбивкой по годам)*:

тыс.тенге

Годы	1 квартал	2 квартал	3-4 кварталы	1-3 года	свыше 3 лет	Итого
2003	94 651 986	17 030 604	17 927 708	12 007 539	12 947 262	154 565 099
2004	103 523 061	25 286 826	71 209 336	26 301 385	4 003 727	230 324 335

* - структура депозитов к погашению отдельно по юридическим и физическим с разделением поквартально не предусмотрена в финансовой отчетности Национального Банка РК.

4) дебетовые и кредитовые обороты по вкладам отдельно по видам валют за три последних года:

тыс.тенге

Годы	Входящий остаток	Дебетовые обороты	Кредитовые обороты	Исходящий остаток
2002				
Тенге	50 132 829	542 063 651	546 042 131	54 111 309
СКВ	53 002 470	196 494 150	223 694 833	80 203 153
ДВВ	133 657	4 779 807	4 792 051	145 901
2003				
Тенге	54 111 309	2 643 335 387	2 678 436 387	89 212 309
СКВ	80 203 153	774 028 065	759 048 520	65 223 608
ДВВ	145 901	28 618 217	28 601 498	129 182
2004				
Тенге	89 212 309	4 222 639 562	4 270 049 909	136 622 656
СКВ	65 223 608	1 287 405 105	1 315 642 730	93 461 233
ДВВ	129 182	50 049 109	50 160 373	240 446
На 01.02.2005				
Тенге	136 622 656	354 460 773	374 420 395	156 582 278
СКВ	93 461 233	61 515 914	68 263 325	100 208 644
ДВВ	240 446	2 745 673	2 695 484	190 257

34. Описание структуры действующих выпусков облигаций и сведения о погашенных облигациях за последние три года.

I выпуск облигаций	
Структура выпуска	Именные купонные субординированные облигации – 160 000 экземпляров на общую сумму 16 000 000 долларов США
Номинал	100 долларов США
Форма выпуска	Бездокументарная

I выпуск облигаций	
Государственный регистрационный номер и дата государственной регистрации выпуска ценных бумаг или присвоения НИИ	20 июня 2000 года, № А20
Орган, осуществивший государственную регистрацию выпуска ценных бумаг и/или присвоение НИИ	Национальная Комиссия Республики Казахстан по ценным бумагам
НИИ	KZA7KAKK6A78
Дата начала обращения	20 июня 2000 года
Дата погашения	20 июня 2007 года
Срок обращения	7 лет
Дата окончания размещения	28 июня 2000 года
Способ размещения	открытый
Купонное вознаграждение	11,8 % годовых, выплата производится 2 раза в год
Дата утверждения отчета об итогах размещения	20 октября 2000 года
Произведенные выплаты	<ul style="list-style-type: none"> ▪ 2000 год – 136 314,6 тыс.тенге, что составляет эквивалент 944,0 тыс. долларов США ; ▪ 2001 год – 279 754,4 тыс. тенге, что составляет эквивалент 1 888,0 тыс. долларов США; ▪ 2002 год – 291 224,00 тыс. тенге, что составляет эквивалент 1 888,0 тыс. долларов США; ▪ 2003 год – 276 695,8 тыс.тенге, что составляет эквивалент 1 888,0 тыс. долларов США; ▪ 2004 год - 251 377,7 тыс.тенге, что составляет эквивалент 1 888,0 тыс. долларов США.

II выпуск облигаций	
Структура выпуска	Именные купонные субординированные облигации – 2 042 000 экземпляров на общую сумму 2 042 000 000 тенге
Номинал	1 000 тенге
Индексированный номинал	<p>Произведение номинальной стоимости (N) на коэффициент темпа девальвации (Kd).</p> <p>Коэффициент темпа девальвации (Kd) рассчитывается как отношение текущего средневзвешенного биржевого курса доллара США (Xt), установленного АО «Казахстанская Фондовая Биржа», к аналогичному курсу (Xo) на дату начала обращения облигаций: $Kd = Xt/Xo$.</p> <p>Количество знаков после запятой и метод округления устанавливается регламентом АО «Казахстанская фондовая Биржа».</p>
Форма выпуска	Бездокументарная
Государственный регистрационный номер и дата государственной регистрации выпуска ценных бумаг или	07 мая 2002 года, № А55

II выпуск облигаций	
присвоения НИН	
НИН	KZ2CKY05A556
Дата начала обращения	21 мая 2002 года
Дата погашения	21 мая 2007 года
Орган, осуществивший государственную регистрацию выпуска ценных бумаг и/или присвоение НИН	Национальный Банк Республики Казахстан
Срок обращения	5 лет
Дата государственной регистрации выпуска	07 мая 2002 года
Дата окончания размещения	07 июня 2002 года
Способ размещения	Открытый
Купонное вознаграждение	8 % годовых от индексированной стоимости, выплата производится 2 раза в год
Дата утверждения отчета об итогах размещения	08 июля 2002 года
Произведенные выплаты	<ul style="list-style-type: none"> ▪ 2002 год – 82 336,9 тыс.тенге, что составляет эквивалент 534,1 тыс. долларов США; ▪ 2003 год – 158 895,0 тыс.тенге, что составляет эквивалент 1 068,2 тыс.долларов США; ▪ 2004 год – 142 397 тыс.тенге, что составляет эквивалент 1 068,2 тыс.долларов США

III выпуск облигаций	
Структура выпуска	Именные купонные субординированные облигации – 4 500 000 000 экземпляров на общую сумму 4 500 000 000 тенге
Номинал	1 тенге
Форма выпуска	Бездокументарная
Государственный регистрационный номер и дата государственной регистрации выпуска ценных бумаг или присвоения НИН	05 июня 2003г., №А76
Орган, осуществивший государственную регистрацию выпуска ценных бумаг и/или присвоение НИН	Национальный Банк Республики Казахстан
НИН	KZ2CKY06A760
Дата начала обращения	19 июня 2003 года
Дата погашения	19 июня 2009 года
Срок обращения	6 лет
Дата окончания размещения	11 июля 2003 года
Способ размещения	открытый
Купонное вознаграждение	9,0 % годовых, выплата производится 2 раза в год
Дата утверждения отчета об итогах размещения	28 июля 2003 года

Произведенные выплаты	<ul style="list-style-type: none"> ▪ 2003 год – 202 500 тыс.тенге; ▪ 2004 год – 202 500 тыс.тенге.
-----------------------	--

IV выпуск облигаций	
Структура выпуска	Первый выпуск именных купонных облигаций в пределах первой облигационной программы, 5 000 000 000 экземпляров на общую сумму 5 000 000 000 тенге
Номинал	1 тенге
Форма выпуска	Бездокументарная
Государственный регистрационный номер и дата государственной регистрации эмиссии ценных бумаг или присвоения НИИ	04 мая 2004 года, № В19-1
Орган, осуществивший государственную регистрацию эмиссии ценных бумаг и/или присвоение НИИ	Агентство Республики Казахстан по регулированию и надзору финансового рынка и финансовых организаций
НИИ	KZPC1Y03B198
Дата начала обращения	19 мая 2004 года
Дата погашения	19 мая 2007 года
Срок обращения	3 лет
Дата окончания размещения	19 ноября 2004 года
Способ размещения	Открытый
Купонное вознаграждение	5,0 % годовых, выплата производится 2 раза в год
Дата утверждения отчета об итогах размещения	23 декабря 2004 года
Произведенные выплаты	<ul style="list-style-type: none"> ▪ 2004 год – 120 000,0 тыс.тенге.

V выпуск облигаций	
Структура выпуска	Второй выпуск именных купонных субординированных облигаций, индексированных на инфляцию, 5 000 000 000 экземпляров на общую сумму 5 000 000 000 тенге
Номинал	1 тенге
Форма выпуска	Бездокументарная
Государственный регистрационный номер и дата государственной регистрации выпуска ценных бумаг или присвоения НИИ	18 июня 2004 года, № В19-2
Орган, осуществивший государственную регистрацию эмиссии ценных бумаг и/или присвоение НИИ	Агентство Республики Казахстан по регулированию и надзору финансового рынка и финансовых организаций
НИИ	KZPC2Y06B192
Дата начала обращения	28 июня 2004 года
Дата погашения	28 июня 2010 года

У выпуск облигаций	
Срок обращения	6 лет
Дата окончания размещения	01 июля 2004 года
Способ размещения	открытый
Купонное вознаграждение	<p>Купонная ставка вознаграждения является плавающей и определяется по формуле:</p> $r = i + 2\%, \text{ где}$ <p>i, % – инфляция, за период с начала финансового года до завершения полного календарного месяца, предшествующего дате начала купонного периода, на который устанавливается купонная ставка вознаграждения по сравнению с соответствующим периодом предыдущего года.</p> <p>2% – фиксированная маржа, действующая на протяжении всего срока обращения облигаций.</p> <p>Инфляция, исчисляется на основе прироста или снижения среднегодового индекса потребительских цен (ИПЦ), предоставленного Агентством Республики Казахстан по статистике минус 100%.</p> <p>Ставка вознаграждения пересматривается два раза в год, в течение всего срока обращения, на дату (день и месяц), совпадающую с датой начала следующего купонного периода для установления следующей купонной ставки вознаграждения.</p> <p><i>Размер купонной ставки составил:</i></p> <p>– с 28 июня 2004 года по 28 декабря 2004 года -8,5%; – с 29 декабря 2004 года по 28 июня 2005 года – 8,9%.</p>
Дата утверждения отчета об итогах размещения	02 июля 2004 года
Произведенные выплаты	<ul style="list-style-type: none"> ▪ 2004 год – 212 500,0 тыс.тенге.

УІ выпуск облигаций	
Структура выпуска	<p>Третий выпуск именных облигаций с нулевым купоном, привязанных к изменению индекса S&P500, в пределах облигационной программы</p> <p>2 000 000 экземпляров на общую сумму 2 000 000 000 тенге</p>
Номинал	1 000 тенге
Форма выпуска	Бездокументарная
Государственный регистрационный номер и дата государственной регистрации выпуска ценных бумаг или присвоения НИИ	21 декабря 2004 года, № В19-3
Орган, осуществивший государственную регистрацию эмиссии ценных бумаг и/или	Агентство Республики Казахстан по регулированию и надзору финансового рынка и финансовых организаций

УІ выпуск облигаций	
присвоение НИН	
НИН	KZPC3Y02B199
Дата начала обращения	21 января 2005 года
Дата погашения	21 января 2007 года
Срок обращения	2 года
Дата окончания размещения	20 января 2005 года
Способ размещения	открытый
Вознаграждение	<p>Купонная ставка вознаграждения по данным облигациям не предусмотрена.</p> <p>Размер вознаграждения зависит от изменения индекса S&P500 и рассчитывается по формуле:</p> $I = N * \left\{ \frac{S\&P500f - S\&P500i}{S\&P500i} \right\} * 100\% * \frac{Xt}{Xo}$ <p>где I - вознаграждение, выплачиваемое инвесторам в тенге; N - номинальная стоимость облигаций в тенге; X t – средневзвешенный курс KZT/USD, сложившийся на утренней сессии KASE на дату погашения облигаций; Xo – средневзвешенный курс KZT/USD, сложившийся на утренней сессии KASE на дату начала обращения облигаций;</p> <p>S&P500f - среднее арифметическое значений индекса S&P500 на конец 180, 360, 540, 720 дня с дня, следующего за последним днем размещения облигаций.</p> <p>Если 180, 360, 540, 720 день со дня, следующего за последним днем размещения облигаций, приходится на выходной или праздничный день, когда не осуществляются торги по инструментам, входящим в расчет индекса S&P500, для расчета среднего арифметического значения индексов (S&P500f) принимается значение индекса S&P500 на конец дня, следующего за выходным или праздничным днем.</p> <p>S&P500i – значение индекса на конец рабочего дня, следующего за последним днем размещения облигаций.</p> <p>Значения индекса S&P500 на конец 180, 360, 540, 720 дня с дня следующего за последним днем размещения, значение S&P500i принимаются равными значениям индекса S&P500 на момент закрытия соответствующего торгового дня по данным информационных систем Bloomberg, REUTERS.</p> <p>Информация о значениях индекса S&P500 на конец 180, 360, 540, 720 дня с дня, следующего за последним днем размещения облигаций и значение S&P500i доводится Эмитентом до сведения KASE для включения в состав информации, размещаемой на сайте и информационных системах биржи.</p> <p>Выплата вознаграждения производится Эмитентом в конце срока обращения облигаций вместе с основным долгом.</p> <p>Выплата вознаграждения производится при условии, когда расчетная величина S&P500f превышает значение индекса S&P500i (S&P500f > S&P500i); при условии, когда расчетная величина S&P500f менее или равна значению индекса S&P500i (S&P500f < S&P500i) вознаграждение не выплачивается.</p>
Дата утверждения отчета об итогах размещения	Отчет об итогах размещения находится на рассмотрении в Агентстве Республики Казахстан по регулированию и надзору финансового рынка и финансовых организаций

УІ выпуск облигаций	
Произведенные выплаты	-

УІІ выпуск облигаций	
Структура выпуска	Четвертый выпуск именных купонных субординированных облигаций в пределах облигационной программы, 4 000 000 000 экземпляров на общую сумму 4 000 000 000 тенге
Номинал	1 тенге
Форма выпуска	Бездокументарная
Государственный регистрационный номер и дата государственной регистрации выпуска ценных бумаг или присвоения НИИ	21 декабря 2004 года, № В19-4
Орган, осуществивший государственную регистрацию эмиссии ценных бумаг и/или присвоение НИИ	Агентство Республики Казахстан по регулированию и надзору финансового рынка и финансовых организаций
НИИ	KZPC4Y10B190
Дата начала обращения	31 декабря 2004 года
Дата погашения	31 декабря 2014 года
Срок обращения	10 лет
Дата окончания размещения	28 января 2005 года
Способ размещения	открытый
Купонное вознаграждение	7,5 % годовых, выплата производится 2 раза в год
Дата утверждения отчета об итогах размещения	07.02.2005г.
Произведенные выплаты	-

Погашение облигаций за последние три года - **не производилось.**

35. Сведения об условиях действующих международных займов, превышающих пять процентов от активов эмитента, и о привлеченных международных займах в размере, превышающем пять процентов от активов эмитента.

№ п/п	Название	Сумма	Дата привлечения	Конечная дата погашения	Срок
1	Синдицированный займ	\$ 200 млн.	14.07.2004	06.07.2005	357 дней
2	Синдицированный займ	\$ 60 млн.	23.03.2004	01.02.2005	315 дней
3	JP Morgan Chase, Credit	\$ 200 млн.	07.10.2004	07.10.2009	5 лет

	Suisse First Bost (evrobonds`)			
--	--------------------------------	--	--	--

В 2004 года состоялось подписание соглашения о продлении синдицированного кредита Народному банку Казахстана и увеличении суммы кредита до 200 миллионов долларов США.

К преимуществам данного соглашения следует отнести расширение базы кредиторов Банка, увеличение суммы и снижение стоимости привлечённых средств. В 2002-2003 годах Народный Банк заключил подобные сделки в размере 52 и 150 миллионов долларов США. Также Народный Банк заключал Клубные сделки в размере 30 миллионов долларов США (декабрь 2002 г., май 2003 г.) и 60 миллионов долларов США (март 2004 г.) для финансирования отдельных торговых контрактов крупных корпоративных клиентов.

Организаторами сделки, получившими мандат на проведение, является Дойче Банк, Лондон (Deutsche Bank AG London) и Райффайзен Централбанк Остеррайх, Австрия (Raiffeisen Zentralbank Osterreich). Агентом синдикации стал Райффайзен Централбанк Остеррайх, Австрия (Raiffeisen Zentralbank Osterreich).

Организаторами сделки стали ABN Amro Bank N.V., Abu Dhabi Commercial Bank.

Соорганизаторами являются Alpha Bank, Bank of Tokyo-Mitsubishi, Bayerische Hypo- Und Vereinsbank AG. Также кредиторами банка являются Commerzbank AG, JPMorgan Chase Bank, Wachovia Bank, American Express Bank GmbH, Landesbank Hessen-Thuringen Girozentrale, ING Bank, Mizuho Corporate Bank, Ltd., UFJ Bank, United Bank и другие. Общее количество кредиторов увеличилось до 37 банков.

Синдицированный кредит привлекается для финансирования торговых операций крупных корпоративных клиентов Народного Банка по поставке в республику оборудования для пищевой и легкой промышленности, дорожно-строительной техники, оборудования для химической и нефтегазовой отраслей, а также на цели предэкспортного финансирования.

Данное соглашение является пятым синдицированным кредитным соглашением в истории Банка, самым крупным по сумме привлечённых средств и с наиболее привлекательными условиями. Главной тенденцией в ходе синдицирования данной сделки были позитивная оценка преобразований, проведенных в Народном Банке, улучшение показателей эффективности, повышенный интерес к сделке со стороны новых банков и расширение базы кредиторов для будущих сделок.

Прогнозный график привлечения межбанковских займов на международном рынке.

№ п/п	Тип займа	Сумма	Дата привлечения	Срок
1	Синдицированный займ	\$ 60 млн.	Март 2005	12 месяцев
2	Синдицированный займ	\$ 300 млн.	Июнь 2005	540 дней
3	Еврооблигации	\$ 300 млн.	Сентябрь 2005	7-10 лет

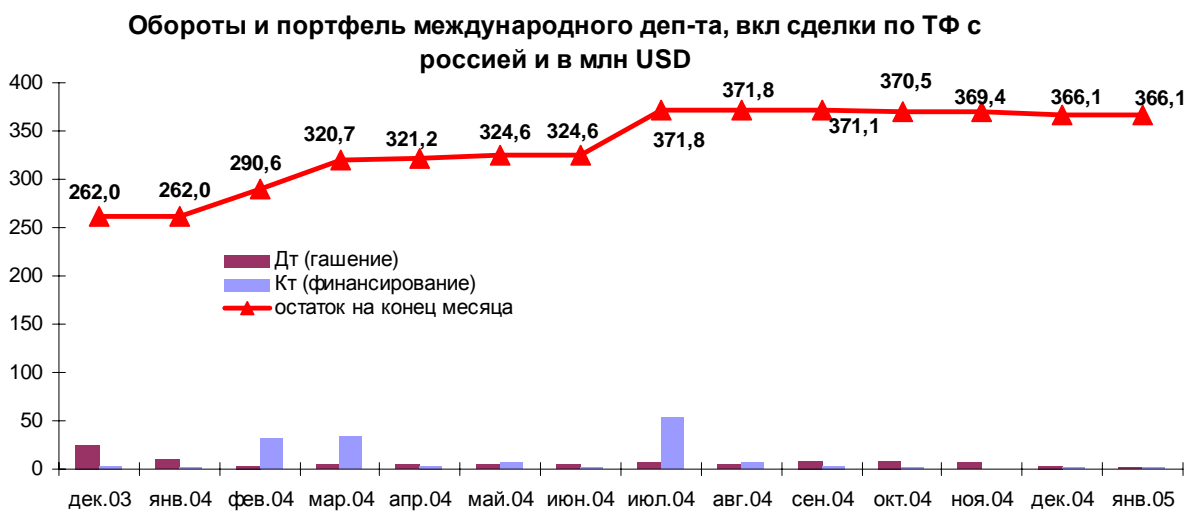
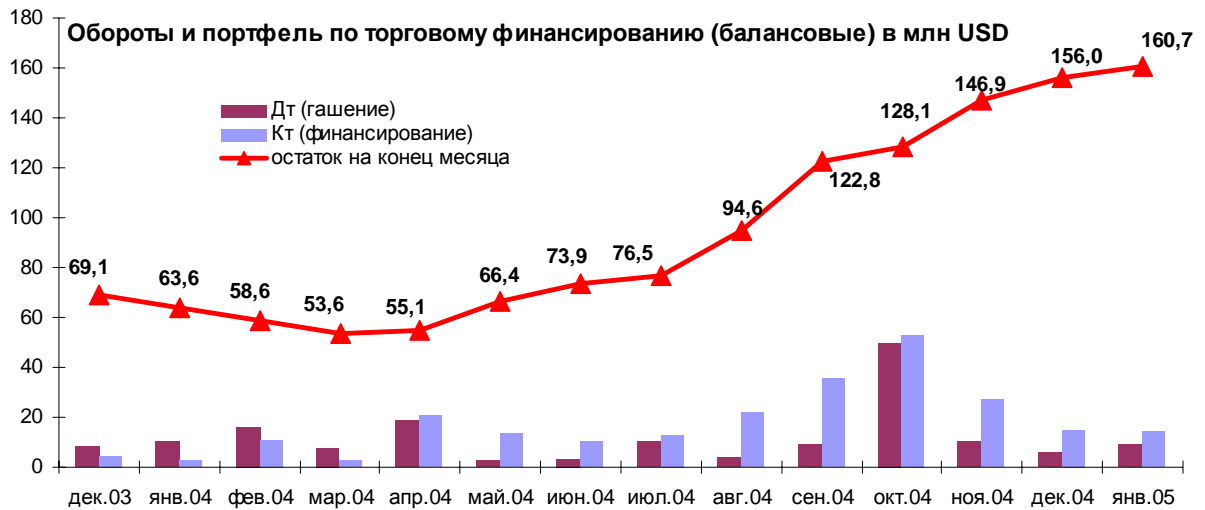
36. Сведения об имеющихся у акционерного общества кредитных линиях, полученных от других организаций по состоянию на 01 февраля 2005 года.

Временная структура внешних и внутренних межбанковских займов

Наименование Кредитора	Сумма займа, всего в тыс. тенге	Годы				
		2005год	2006год	2007 год	2008 год	2009 год
ABN AMRO Bank Toronto Canada	143 407	143 407	0	0	0	0
Allfirst bank	35 997	14 399	14 399	7 199	0	0
American Express bank	6 518 500	6 518 500	0	0	0	0
Banca Monte Dei Paschi Di Siena Spa	111 047	0	111 047	0	0	0
Banca Nazionale Del Lavoro S.P.A.	296 376	11 358	11 358	11 358	11 358	250 946
Banca Popolare Di Vicenza, Udine	202 351	202 351	0	0	0	0
Bank Gesellschaft	251 646	71 899	71 899	71 899	35 949	0
Bank of Montreal, Canada	337 875	337 875	0	0	0	0
Bank of New York, Германия	203 269	203 269	0	0	0	0
Bank One	35 395	35 395	0	0	0	0
Citibank New York	76 972	0	76 972	0	0	0
Deutsche Bank AG	418 930	206 640	60 654	60 654	60 654	30 327
Dresdner Bank	342 061	224 461	65 416	31 418	13 844	6 922
Exp-Import Bank of Korea	741 443	215 330	317 946	104 832	91 200	12 134
Finansbank, Нидерланды	1 339 386	1 339 386	0	0	0	0
Garantibank International, Нидерланды	781 186	781 186	0	0	0	0
ING bank Belgium	954 280	260 937	198 098	198 098	198 098	99 049
London Forfaiting Co	57 037	16 297	16 296	16 296	8 148	0
Mashred Bank	3 427 912	3 355 532	72 380	0	0	0
Nova Ljubljanska Banka D.D.	20 097	0	20 097	0	0	0
Rabobank Nederland	2 674 215	1 370 515	1 303 700	0	0	0
Raiffeisen bank	33 896 200	33 896 200	0	0	0	0
Societe Generale, Paris	93 269	0	0	93 269	0	0
Standard bank	1 179 767	953 679	226 088	0	0	0
Sumitomo Mitsui Banking Corporation, London	11 820	11 820	0	0	0	0
Sweden bank	172 088	172 088	0	0	0	0
Hypo-UND Vereinsbank	89 427	17 085	55 258	17 084	0	0
Wachovia Bank	110 445	27 611	55 223	27 611	0	0
WEST LB	13 037 000	2 793 642	3 724 857	3 724 857	2 793 643	0
ДБ HSBC Банк Казахстана	37 328	37 328	0	0	0	0

Наименование Кредитора	Сумма займа, всего в тыс. тенге	Годы				
		2005 год	2006 год	2007 год	2008 год	2009 год
ЕБРР	651 850	0	0	651 850	0	0
ФРМП	782 220	782 220	0	0	0	0
Министерство финансов РК	57 602	8 465	7 560	41 577	0	0
Исламский банк Развития	70 470	0	0	0	0	70 470
Коммерцбанк	410 597	222 622	149 734	38 242	0	0

ВСЕГО	69 569 465	54 231 497	6 558 982	5 096 244	3 212 894	469 848
--------------	-------------------	-------------------	------------------	------------------	------------------	----------------



37. Анализ финансовых результатов.

В 2004 году Банк добился решения первоочередной задачи наращивания капитализации, усиления присутствия на международных рынках заимствований, а

также реорганизации своей внутренней структуры. Это позволило значительно ускорить темпы роста, улучшить показатели доходности и укрепить позиции Банка в регионах. Банк укрепил свои позиции в банковской системе страны по размерам активов, капитала, увеличил свою долю на кредитном и депозитном рынках.

За 2004 год активы Народного Банка выросли на 149,5 млрд. тенге и составили на конец декабря 398,2 млрд. тенге. В результате доля Банка в совокупных активах БВУ за 2004 год составляет 14,8%.

Рост активов происходил главным образом за счет увеличения кредитного портфеля клиентам, а также - портфеля ценных бумаг. К концу года объем кредитного портфеля нетто вырос до 254,4 млрд. тенге, что на 55,3% больше уровня 2003 года. В целом от начала года доля кредитов клиентам в активах Банка уменьшилась с 65,8% до 63,9%. В общем объеме кредитования доля Банка составляет 15,6%.

Обязательства Банка по сравнению с началом 2004 года увеличились на 136 млрд. тенге и составили на конец года 363,8 млрд. тенге. Рост обязательств происходил, главным образом, за счет увеличения депозитной базы клиентов (рост на 50,7%) и выпущенных долговых ценных бумаг и размещенного субординированного долга (рост на 36,5 млрд.тенге). Размеры привлечения банковских займов выросли на 19,6 млрд.тенге, в основном, за счет усиления присутствия Банка на международных рынках. Доля Банка в совокупных обязательствах БВУ составляет 15,1%.

Собственный капитал Банка на конец года составил 34,4 млрд. тенге, что более, чем в 1,64 раза больше уровня начала 2004 года. Рост происходил за счет размещения восьмого выпуска простых акций Банка на внутреннем фондовом рынке, а также за счет чистого дохода Банка, полученной в 2004 году. Размещение восьмого выпуска простых акций Банка (13 100 889 штук) было завершено в полном объеме в сентябре 2004 года. Доля Банка в совокупном капитале банковской системы за 2004год составляет 12,7%.

Чистый доход Банка в 2004 году составил 8,1 млрд. тенге, в 1,6 раз больше, чем в 2003 году. Рост чистого дохода Банка по сравнению с 2003 годом на 61,2%, рост активов Банка с начала года на 60,1% и капитала Банка более чем в 1,64 раза, улучшили показатели возврата на средние активы (ROA) с 2,19% на начало года до 2,58% и на средний капитал (ROE) с 26,2% до 29,6%.

Тыс.тенге

Наименование статей	2003	2004	% (+. -)
Доходы, связанные с получением вознаграждения	23 244 054	30 991 547	+ 33,3
Расходы, связанные с выплатой вознаграждения	8 861 774	12 493 914	+ 41,0
Чистый доход, связанный с выплатой вознаграждения до формирования резерва по займам	14 382 280	18 497 633	+ 28,6
Резервы на возможные потери по займам	6 158 562	7 912 735	+ 28,5
Чистый доход, связанные с получением вознаграждения	8 223 718	10 584 898	+ 28,7
Чистый доход, не связанный с получением вознаграждения	8 738 239	12 655 162	+ 44,8
Расходы, не связанные с выплатой вознаграждения	10 337 589	12 420 145	+ 20,1
Прибыль до формирования резервов по прочим операциям и до налогообложения	6 624 368	10 819 915	+ 63,3

Наименование статей	2003	2004	% (+, -)
Ассигнования на резервы по прочим операциям	1 010 541	1 027 989	+ 1,7
Доход (убытки) до уплаты налогов	5 614 459	9 784 992	+ 74,3
Расходы по выплате подоходного налога:	600 000	1 700 000	+ 183,3
Непредвиденные доходы (убытки)	632	- 6 934	
Чистый доход (убытки)	5 014 459	8 084 992	+ 61,2%
Доля меньшинства			
Чистый доход (убытки) с учетом доли меньшинства	5 014 459	8 084 992	+ 61,2%

38. Структура доходов и расходов на 01.02.2005г., за 2004, 2003 годы:

Наименование	На 01 февраля 2005 г.		2004г.		2003г.	
	сумма	%	сумма	%	сумма	%
1. Всего доходов	4 135 915	100	45 637 744	100	33 294 141	100
1.1. Доходы, связанные с получением вознаграждения:	3 254 900	78,7	30 991 547	67,9	23 244 054	69,8
По корреспондентским счетам и размещенным вкладам	64 755	1,6	643 918	1,4	193 808	0,6
По займам и финансовой аренде, выданным банкам	384	0,0	13 363	0,0	25 447	0,1
По займам и финансовой аренде, выданным клиентам	2 782 480	67,3	26 532 001	58,1	20 640 890	62,0
По ценным бумагам	383 443	9,3	3 779 186	8,3	2 253 777	6,8
Прочие доходы, связанные с получением банком вознаграждения	23 838	0,6	23 079	0,1	130 132	0,4
1.2. Доходы, не связанные с получением вознаграждения:	881 015	21,3	14 646 197	32,1	10 050 087	30,2
Доходы в виде дивидендов	0	19,0	314 459	0,7	0	
Доходы в виде комиссионных и сборов	783 912	- 0,1	9 966 609	21,8	6 612 004	19,9
Доходы от купли/продажи ценных бумаг (нетто)	- 3 741	0,0	238 606	0,5	- 84 803	-0,3
Доходы по операциям «РЕПО»	909	- 3,9	- 70 247	- 0,2	-74 382	-0,2
Доходы (убытки) от изменения стоимости ценных бумаг, предназначенных для торговли и имеющихся в наличии для продажи (нетто)	-161 228	2,2	- 46 507	-0,1	1 323 032	4,0
Доходы (убытки) по операциям с иностранной валютой (нетто)	91 505	- 0,3	1 197 523	2,6	1 223 983	3,7

Наименование	На 01 февраля 2005 г.		2004г.		2003г.	
	сумма	%	сумма	%	сумма	%
Доходы (убытки) от переоценки финансовых активов, выраженных в иностранной валюте (нетто)	- 13 536	0,0	421 347	0,9	-103 554	-0,3
Доходы, связанные с участием в ассоциированных организациях	0	0,0	49 721	0,1	68 783	0,2
Доходы от реализации нефинансовых активов и получения активов	430	4,4	83 724	0,2	70 859	0,2
Прочие операционные доходы, не связанные с получением вознаграждения	182 764	19,0	2 490 962	5,5	1 013 533	3,0
Непредвиденные доходы					632	0,0
2. Всего расходов	3 938 621	100	37 552 752	100	28 279 682	100
2.1. Расходы, связанные с выплатой вознаграждения:	1 559 951	39,6	12 493 914	33,3	8 861 774	31,3
По текущим счетам и вкладам клиентов	941 527	23,9	8 020 361	21,4	6 629 319	23,4
По корреспондентским счетам и вкладам от банков	3 438	0,1	75 948	0,2	139 079	0,5
По полученным займам от банков	250 741	6,4	2 375 607	6,3	1 234 283	4,4
По ценным бумагам	247 120	6,3	865 400	2,3	28 711	0,1
Прочие расходы, связанные с выплатой вознаграждения	117 125	3,0	1 156 598	3,1	830 382	2,9
2.2. Расходы, не связанные с выплатой вознаграждения:	2 378 670	60,4	25 058 838	66,7	19 417 908	68,7
Расходы по выплате комиссионных и сборов	121 319	3,1	1 991 035	5,3	1 311 216	4,6
Расходы на оплату труда и командировочные	405 655	10,3	5 829 550	15,5	4 264 001	15,1
Общехозяйственные расходы	182 931	4,6	2 007 184	5,3	1 729 439	6,1
Расходы по выплате налогов и других обязательных платежей в бюджет, за исключением подоходного налога	129 605	3,3	1 621 446	4,3	1 467 136	5,2
Амортизационные отчисления	94 778	2,4	1 053 159	2,8	921 072	3,3
Резервы на возможные потери по займам	787 223	20,0	7 912 735	21,1	6 158 562	21,8
Резервы на возможные потери по прочим операциям	232 391	5,9	1 027 989	2,7	1 010 541	3,6
Непредвиденные расходы	1 319	0,0	6 934	0,0	-	
Корпоративный подоходный налог	208 061	5,3	1 700 000	4,5	600 000	2,1
Прочие операционные расходы, не связанные с выплатой вознаграждения	215 388	5,5	1 908 806	5,1	1 955 941	6,9
Чистый доход (убытки)	197 294		8 084 992		5 014 459	

Структура доходов

тыс. тенге

	01.02.05	2004	2003
Вознаграждение полученное	3 254 900	30 991 547	23 244 054
По средствам и ссудам в банках	65 139	657 281	219 255
По ссудам клиентам	2 782 480	26 532 001	20 640 890
По ценным бумагам	383 443	3 779 186	2 253 777
Прочие доходы	23 838	23 079	130 132
Вознаграждение уплаченное	1 559 951	12 493 914	8 861 774
Вознаграждение чистое	1 694 949	18 497 633	14 382 280
Непроцентный доход	759 696	12 655 162	8 738 871
Чистый доход по дилинговым операциям	-72 555	1 319 375	2 387 830
Чистый комиссионный доход	662 593	7 975 574	5 300 788
Чистый доход от переоценки	-13 536	421 347	-103 554
Прочие доходы	183 194	2 938 866	1 153 807

*Доходность процентных активов**

Процентов годовых

	01.02.05	2004	2003
Валовая доходность процентных активов	10,92%	10,96%	11,38%
Доходность портфеля кредитов клиентуре	13,65 %	13,09%	13,44%
Доходность портфеля ценных бумаг	5,66%	6,19%	5,34%
Ставка пассивов	5,35%	4,62%	4,65%
Спрэд (процентная разница)	5,57%	6,34%	6,74%

* По процентным активам брутто

39. Расчеты финансовых коэффициентов, которые, по мнению акционерного общества, являются наиболее важными и характеризуют деятельность общества.

Тыс. тенге

Активы, обязательства, капитал	на 01.02.05	2004	2003
Активы	427 845 467	398 185 612	248 696 095
Обязательства	393 249 808	363 830 642	227 769 583
Уставный капитал	15 759 351	15 759 351	9 896 800
Собственный капитал	34 595 659	34 354 970	20 926 512
Депозиты клиентов	259 270 547	227 990 098	151 287 558
Ссуды и депозиты, корреспондентские счета предоставленные банкам	21 195 148	24 969 001	15 854 046
Ссуды клиентам	262 809 859	254 398 053	163 764 958
Денежные средства и счета в Национальном Банке	35 617 572	18 954 490	9 538 332
Чистый финансовый результат	197 294	8 084 992	5 014 459
Возврат на средние активы, %	0,58	2,58	2,19
Возврат на средний уставный капитал, %	6,98	29,60	26,20
Капитал к активам, %	8,09	8,63	8,41
Обязательства к капиталу	11,37	10,59	10,88

40. Значение пруденциальных нормативов и других, обязательных к исполнению норм и лимитов, установленных законодательством Республики Казахстан на дату проспекта эмиссии.

Наименование коэффициентов	на 01.01.04 г.	На 01.01.05г.	на 01.02.05 г.
Собственный капитал	28 431 773	42 508 785	42 594 729
Капитал первого уровня	15 706 492	25 786 090	33 861 308
Коэффициент достаточности собственного капитала ($\kappa_1 \geq 0,06$)	0,06	0,06	0,06
Капитал второго уровня	13 998 823	18 075 188	10 085 928
Коэффициент достаточности собственного капитала ($\kappa_2 \geq 0,12$)	0,14	0,13	0,14
Коэффициент максимального размера риска на одного заемщика, НЕ связанного с банком особыми отношениями (κ_3 не должен превышать 25% от СК)	16,5%	18,98%	16,5%
Коэффициент максимального размера риска на одного заемщика, связанного с банком особыми отношениями (κ_3 не должен превышать 10% от СК)	6,7%	5,94%	6,7%
Коэффициент максимального размера риска на одного заемщика, по бланковым кредитам (κ_3 не должен превышать 10% от СК)	0,2%	0,85%	0,2%
Коэффициент текущей ликвидности ($K_4 \geq 0,3$)	0,97	1,11	0,97
Коэффициент краткосрочной ликвидности ($K_5 \geq 0,5$)	0,91	1,09	0,91
Коэффициент инвестиций в основные средства и другие нефинансовые активы ($K_6 \leq 0,5$)	0,3	0,2	0,3

41. Объем и количество выданных гарантий за шесть последних месяцев до принятия обществом решения о выпуске акций.

За период с 01.06.2004г. по 01.02.2005г.:

- Количество выданных гарантий составляет - **1 056**;
- Объем по выданным гарантиям составляет **30 208 947,6** тысяч тенге.

42. Иная информация, касающаяся возможных обязательств акционерного общества, которые могут возникнуть в результате выданных ранее гарантий, судебных исков.

Для избежания возникновения возможных обязательств эмитента в результате выданных им гарантий Банк выпускает гарантии:

- Покрытые (с резервированием денежного покрытия на внутрибанковских счетах покрытия по гарантиям);
- Непокрытые (в рамках кредитных линий при обеспечении залога на всю сумму гарантии на основании Соглашения о предоставлении кредитной линии, с указанием условий финансирования и Договора залога, зарегистрированного в Агентстве по недвижимости).

6. СВЕДЕНИЯ О ВЫПУСКАХ ЦЕННЫХ БУМАГ.

43. Зарегистрированные выпуски ценных бумаг:

1) Акции Банка

I выпуск:

1) структура выпуска:

- общее количество - **1 698 730** штук акций
- вид ценных бумаг – **простая именная акция,**
- форма выпуска - **бездокументарная,**
- способ размещения ценных бумаг – **на АО «Казахстанская Фондовая Биржа».**

Орган, осуществивший государственную регистрацию выпуска ценных бумаг и/или присвоение НИИ - **Национальная Комиссия Республики Казахстан по ценным бумагам,** государственный регистрационный номер и дата государственной регистрации выпуска - **28 декабря 1995 г., № А 3387;**

2) дата начала размещения **28.12.1995г.** и дата окончания размещения – **30.12.1995г.,** дата утверждения отчета об итогах выпуска и размещения - **06 марта 1996г.;**

3) Сведения о фактах неисполнения эмитентом своих обязательств перед держателями ценных бумаг, невыплата (задержка в выплате), невыплата (задержка в выплате) дивидендов по простым и привилегированным акциям, включая информацию о размерах неисполненных обязательств и дате просрочки их исполнения – **указанных фактов не существует;**

4) сумма дивидендов на одну простую акцию, общая сумма дивидендов.

- 2002, 2003 и 2004 годы - **выплата дивидендов по простым акциям не производилась**

5) Основные рынки, на которых осуществлялась торговля ценными бумагами Банка:

- **Казахстанский рынок, путем подписки на акции.**

II выпуск:

1) структура выпуска:

- общее количество - **15 301 270** штук,
- вид ценных бумаг – **простая именная акция,**
- форма выпуска – **бездокументарная;**
- способ размещения ценных бумаг – **закрытый.**

Орган, осуществивший государственную регистрацию выпуска ценных бумаг и/или присвоение НИИ - **Национальная Комиссия Республики Казахстан по ценным бумагам,** государственный регистрационный номер и дата государственной регистрации выпуска - **11 сентября 1997 года, №А 3387-1;**

2) дата начала размещения **11.09.1997г.** и дата окончания размещения – **9.03.1998г.,** дата утверждения отчета об итогах выпуска и размещения: **26 марта 1998 года;**

3) сведения о фактах неисполнения эмитентом своих обязательств перед держателями ценных бумаг, невыплата (задержка в выплате), невыплата (задержка в выплате) дивидендов по простым и привилегированным акциям, включая информацию о размерах неисполненных обязательств и дате просрочки их исполнения - **указанных фактов не существует;**

4) сумма дивидендов на одну простую акцию, общая сумма дивидендов:

- 2002, 2003 и 2004 годы - **выплата дивидендов по простым акциям не производилась**
- **задолженности по начислению и выплате дивидендов – нет.**

5) Основные рынки, на которых осуществлялась торговля ценными бумагами Банка:

- Казахстанский рынок, путем подписки на акции.

III выпуск:

1) структура выпуска:

- общее количество - **13 119 000 штук**,
- вид ценных бумаг – **простая именная акция**,
- форма выпуска – **бездокументарная**,
- способ размещения ценных бумаг – **открытый**.

Орган, осуществивший государственную регистрацию выпуска ценных бумаг и/или присвоение НИН - **Национальная Комиссия Республики Казахстан по ценным бумагам**;

государственный регистрационный номер и дата государственной регистрации выпуска – **17 июля 1998 года, №А 3387-2**.

- 2) дата начала размещения **17.07.1998 г.** и дата окончания размещения **31.07.1998г.**,
дата утверждения отчета об итогах выпуска и размещения: **21 августа 1998 года**;
- 3) Сведения о фактах неисполнения эмитентом своих обязательств перед держателями ценных бумаг, невыплата (задержка в выплате), невыплата (задержка в выплате) дивидендов по простым и привилегированным акциям, включая информацию о размерах неисполненных обязательств и дате просрочки их исполнения - **указанных фактов не существует**;
- 4) сумма дивидендов на одну простую акцию, общая сумма дивидендов. В случае наличия задолженности по начислению и выплате дивидендов указать причины:
- 2002, 2003 и 2004 годы - **выплата дивидендов по простым акциям не производилась**;
 - задолженности по начислению и выплате дивидендов – **нет**.
- 5) Основные рынки, на которых осуществлялась торговля ценными бумагами Банка:
- АО «Казахстанская Фондовая Биржа»,
 - Внебиржевой рынок.

IV выпуск:

1) структура выпуска:

- общее количество - **6 031 666 штук**,
- вид ценных бумаг – **простая именная акция**,
- форма выпуска – **бездокументарная**,
- способ размещения ценных бумаг – **закрытый**.

Орган, осуществивший государственную регистрацию выпуска ценных бумаг и/или присвоение НИН - **Национальная Комиссия Республики Казахстан по ценным бумагам**;

государственный регистрационный номер и дата государственной регистрации выпуска – **09 ноября 1999 года, № А 3387-3**.

- 2) дата начала размещения **09.11.1999** и дата окончания размещения **14.12.1999г.**,
дата утверждения отчета об итогах выпуска и размещения: **06 июля 2000 года**;
- 3) Сведения о фактах неисполнения эмитентом своих обязательств перед держателями ценных бумаг, невыплата (задержка в выплате), невыплата (задержка в выплате) дивидендов по простым и привилегированным акциям, включая информацию о размерах неисполненных обязательств и дате просрочки их исполнения - **указанных фактов не существует**;
- 4) сумма дивидендов на одну простую акцию, общая сумма дивидендов. В случае наличия задолженности по начислению и выплате дивидендов указать причины:

- 2002, 2003 годы - **выплата дивидендов по простым акциям не производилась**
 - задолженности по начислению и выплате дивидендов – **нет.**
- 5) Основные рынки, на которых осуществлялась торговля ценными бумагами Банка:
- Казахстанский рынок, путем подписки на акции.

V выпуск:

1) структура выпуска:

- общее количество - **18 075 333 штук,**
- вид ценных бумаг – **простая именная акция,**
- форма выпуска – **бездокументарная,**
- способ размещения ценных бумаг – **среди акционеров, закрытый.**

Орган, осуществивший государственную регистрацию выпуска ценных бумаг и/или присвоение НИИ - **Национальная Комиссия Республики Казахстан по ценным бумагам;**

государственный регистрационный номер и дата государственной регистрации выпуска – **16 ноября 2000 года, № А 3387-4;**

- 2) дата начала размещения **16.11.2000 г.** и дата окончания размещения **05.12.2000г.,**
дата утверждения отчета об итогах выпуска и размещения: **23 января 2001 года;**
- 3) Сведения о фактах неисполнения эмитентом своих обязательств перед держателями ценных бумаг, невыплата (задержка в выплате), невыплата (задержка в выплате) дивидендов по простым и привилегированным акциям, включая информацию о размерах неисполненных обязательств и дате просрочки их исполнения - **указанных фактов не существует;**
- 4) сумма дивидендов на одну простую акцию, общая сумма дивидендов. В случае наличия задолженности по начислению и выплате дивидендов указать причины:
- 2000 год – **выплата дивидендов не производилась;**
 - 2001 год - **выплата дивидендов не производилась;**
 - задолженности по начислению и выплате дивидендов – **нет.**
- 5) Основные рынки, на которых осуществлялась торговля ценными бумагами Банка:
- Казахстанский рынок, путем подписки на акции.

VI выпуск:

1) структура выпуска:

- общее количество - **18 000 000 штук,**
- вид ценных бумаг – **привилегированная именная акция без права голоса,**
- форма выпуска – **бездокументарная,**
- способ размещения ценных бумаг – **открытый.**

Орган, осуществивший государственную регистрацию выпуска ценных бумаг и/или присвоение НИИ - **Национальный Банк Республики Казахстан;**

государственный регистрационный номер и дата государственной регистрации выпуска – **19 апреля 2002 года, № А 3387-5;**

- 2) дата начала размещения **19.04.2002 г.** и дата окончания размещения – **02.07.2002г.,**
дата утверждения отчета об итогах выпуска и размещения: **08 августа 2002 года;**
- 3) Сведения о фактах неисполнения эмитентом своих обязательств перед держателями ценных бумаг, невыплата (задержка в выплате), невыплата (задержка в выплате) дивидендов по простым и привилегированным акциям, включая информацию о размерах неисполненных обязательств и дате просрочки их исполнения - **указанных фактов не существует;**
- 4) сумма дивидендов на одну привилегированную акцию и общая сумма дивидендов:
- 2002 - 2003 годы – **выплата дивидендов по простым акциям не производилась;**

- За 2002 год - выплата дивидендов производилась по привилегированным акциям 6 эмиссии в размере 279 167 280,00 тенге;
- За 2003 год - выплата дивидендов производилась по привилегированным акциям 6 эмиссии в размере **256 140 000,00 тенге.**

5) Основные рынки, на которых осуществлялась торговля ценными бумагами Банка:

- АО «Казахстанская Фондовая Биржа»,
- Внебиржевой рынок.

VII выпуск:

1) структура выпуска:

- общая сумма – **2 674 200 000 тенге**, в том числе:
 - привилегированные именные акции без права голоса на общую сумму – **674 200 000 тенге**;
 - именные простые акции на общую сумму – **2 000 000 000 тенге**
- количество привилегированных именных акций без права голоса - **6 742 000 штук**,
- количество простых именных акций - **20 000 000 штук**,
- форма выпуска – **бездокументарная.**

Орган, осуществивший государственную регистрацию выпуска ценных бумаг и/или присвоение НИН - **Национальный Банк Республики Казахстан**,
государственный регистрационный номер и дата государственной регистрации выпуска – **23 сентября 2002 года, № а 3387-6;**

способ размещения ценных бумаг – **открытый;**

2) дата начала размещения **23.09.2002г.** и дата окончания размещения простых акций - **11.12.2002 г.**, привилегированных акций - **31.01.2003г.**

дата утверждения отчета об итогах выпуска и размещения: **31 марта 2003 года;**

3) Сведения о фактах неисполнения эмитентом своих обязательств перед держателями ценных бумаг, невыплата (задержка в выплате), невыплата (задержка в выплате) дивидендов по простым и привилегированным акциям, включая информацию о размерах неисполненных обязательств и дате просрочки их исполнения - **указанных фактов не существует;**

4) сумма дивидендов на одну простую и привилегированную акцию и общая сумма дивидендов:

- 2002-2003гг. – дивиденды по простым акциям не выплачивались;
- За 2002 год - **выплата дивидендов производилась по привилегированным акциям 7 эмиссии в размере 103 434 739,00 тенге;**
- За 2003 год - **выплата дивидендов производилась по привилегированным акциям 7 эмиссии в размере 94 994 780,00 тенге**

5) Основные рынки, на которых осуществлялась торговля ценными бумагами Банка:

- АО «Казахстанская Фондовая Биржа»,
- Внебиржевой рынок.

VIII выпуск:

1) структура выпуска:

- общее количество – **13 100 889 штук**, в том числе:
 - именные простые акции – **13 100 889 штук**;
 - привилегированные именные акции без права голоса на общую сумму – **нет.**
- форма выпуска – **бездокументарная;**
- способ размещения ценных бумаг – **открытый;**

Орган, осуществивший государственную регистрацию выпуска ценных бумаг и/или присвоение НИН - Агентство Республики Казахстан по регулированию и надзору финансового рынка и финансовых организаций,

государственный регистрационный номер и дата государственной регистрации выпуска – **07 июня 2003 года, № А3387-7;**

способ размещения ценных бумаг – **открытый;**

- 2) дата начала размещения 07.07.2003г. и дата окончания размещения - 27.09.2004 г.;
дата утверждения отчета об итогах выпуска и размещения: 04 ноября 2004 года;
- 3) сведения о фактах неисполнения эмитентом своих обязательств перед держателями ценных бумаг, невыплата (задержка в выплате), невыплата (задержка в выплате) дивидендов по простым и привилегированным акциям, включая информацию о размерах неисполненных обязательств и дате просрочки их исполнения - **указанных фактов не существует;**
- 4) сумма дивидендов на одну простую и привилегированную акцию и общая сумма дивидендов:
 - 2003-2004г. – дивиденды по простым акциям не выплачивались.
- 5) основные рынки, на которых осуществлялась торговля ценными бумагами Банка:
 - АО «Казахстанская Фондовая Биржа», внебиржевой рынок.

2) Облигации Банка.

Сведения представлены в п. 34 настоящего проспекта. Фактов неисполнения обязательств по облигациям Банка нет.

7. СВЕДЕНИЯ О ВЫПУСКЕ ОБЪЯВЛЕННЫХ АКЦИЙ

44. Сведения об акциях:

- 1) Общее количество и виды объявленных акций - **1 003 983 882** (один миллиард три миллиона девятьсот восемьдесят три тысячи восемьсот восемьдесят две) акции, в том числе:
 - **899 016 660** (восемьсот девяносто девять миллионов шестнадцать тысяч шестьсот шестьдесят) простых акций;
 - **24 742 000** (двадцать четыре миллиона семьсот сорок две тысячи) привилегированных акций;
 - **80 225 222** (восемьдесят миллионов двести двадцать пять тысяч двести двадцать две) привилегированных акций, конвертируемых в простые акции.

АО «Народный Банк Казахстана» в соответствии с решением внеочередного общего собрания акционеров (Протокол №19 от 05 октября 2005 года) увеличил общее количество объявленных акций путем осуществления выпуска привилегированных акций, конвертируемых в простые акции, в количестве **31 250 000** (тридцать один миллион двести пятьдесят тысяч) штук.

Общее количество и виды размещенных акций – **972 733 882** (девятьсот семьдесят два миллиона семьсот тридцать три тысячи восемьсот восемьдесят две) акции, в том числе:

- **899 016 660** (восемьсот девяносто девять миллионов шестнадцать тысяч шестьсот шестьдесят) простых акций;
- **24 742 000** (двадцать четыре миллиона семьсот сорок две тысячи) привилегированных акций;
- **48 975 222** (сорок восемь миллионов девятьсот семьдесят пять тысяч двести двадцать две) привилегированных акций, конвертируемых в простые акции

Справочно: На ре-эмиссионном счете – 1 620 060 (один миллион шестьсот двадцать тысяч шестьдесят) выкупленных простых акций.

- 2) Количество, виды акций, размещенных среди учредителей – **1 698 730 (один миллион шестьсот девяносто восемь тысяч семьсот тридцать) простых акций. Учредителем Банка являлось Правительство Республики Казахстан.**
- 3) Номинальная стоимость одной акции, оплаченной учредителями – **100 (сто) тенге;**
- 4) **Гарантированный размер дивиденда на одну привилегированную акцию Банка, а также на одну привилегированную акцию, конвертируемую в простую акцию, устанавливается в размере 0,01 тенге.**

В случае если по итогам финансового года, за который осуществляется выплата дивидендов, **чистый доход ≤ 0** , будет выплачиваться гарантированный дивиденд, если иное не установлено решением Совета директоров Банка.

В случае если чистый доход по итогам финансового года, за который осуществляется выплата дивидендов, будет равен:

$$0 < \text{чистый доход} < N * 160 * (i + 1 \%), \text{ где}$$

N – количество привилегированных акций, находящихся в обращении, штук,

i, % – инфляция, рассчитываемая как прирост/снижение индекса потребительских цен (значение индекса в процентах минус 100%), публикуемая Агентством Республики Казахстан по статистике за декабрь финансового года, за который осуществляется выплата дивидендов, к соответствующему месяцу предыдущего года;

1% – фиксированная маржа;

дивиденд на одну привилегированную акцию рассчитывается по формуле:

$$\text{чистый доход} / N.$$

В случае если чистый доход по итогам финансового года, за который осуществляется выплата дивидендов, будет равен:

$$\text{чистый доход} > N * 160 * (i + 1 \%),$$

дивиденд на одну привилегированную акцию рассчитывается по формуле:

$$160 * (i + 1 \%).$$

При расчете дивиденда установлено значение нижнего предела инфляции на уровне 3 процентов и значение верхнего предела на уровне - 9 процентов

45. Конвертируемые ценные бумаги общества:

Банк имеет право на конвертирование привилегированных акций.

При принятии решения Советом директоров Банка о конвертировании привилегированных акций Банк за тридцать дней до даты проведения данной процедуры сообщает держателям привилегированных акций, конвертируемых в простые акции, посредством сообщения на информационном сайте АО «Казахстанская фондовая биржа» и публикации в печатном издании, определенном Уставом Банка, о проведении конвертирования привилегированных акций.

При конвертации одна привилегированная акция, конвертируемая в простую акцию, подлежит обмену на одну простую акцию Банка.

При проведении процедуры конвертирования владельцам привилегированных акций, конвертируемых в простые акции, выплачивается компенсация из расчета на одну конвертируемую привилегированную акцию в размере:

$$160 \text{ тенге} + \frac{160 * (i + 1 \%) * \text{Кдн}}{360} - \text{«балансовая стоимость одной простой акции на дату принятия решения о конвертировании», где}$$

$i, \%$ – инфляция, рассчитываемая как прирост/снижение индекса потребительских цен (значение индекса в процентах минус 100%), за последние 12 месяцев, предшествующих одному месяцу до даты принятия решения Советом директоров Банка о конвертировании привилегированных акций;

1% – фиксированная маржа;

Кдн , дни – количество дней с начала текущего финансового года (в котором принято решение о конвертировании) до даты принятия решения Советом директоров Банка о конвертировании привилегированных акций, конвертируемых в простые акции Банка.

Если балансовая стоимость одной простой акции на дату принятия решения о конвертировании выше или равна величине:

$$160 \text{ тенге} + \frac{160 * (i + 1 \%) * \text{Кдн}}{360}$$

компенсация не выплачивается.

При расчете суммы компенсации установлено значение нижнего предела инфляции на уровне 3 процентов и значение верхнего предела на уровне - 9 процентов.

45-1. Сведения о платежном агенте:

Платежный агент не предусмотрен.

46. Сведения о регистраторе акционерного общества

Наименование регистратора, его место нахождения, данные о лицензии, дата и номер договора:

- Формирование, ведение и хранение реестра держателей ценных бумаг осуществляется регистратором АО «Фондовый центр»;
- Регистратор действует на основании лицензии на право осуществления деятельности по ведению системы реестров держателей ценных бумаг от 15 июня 2005 года № 0406200386, выданной Агентством Республики Казахстан по регулированию и надзору финансового рынка и финансовых организаций, и на основании Договора;
- Место нахождения регистратора – Республика Казахстан, 050012, город Алматы, ул. Мауленова, 92, телефон 8 (3272) 67 63 44, 67 63 45, факс 8 (3272) 67 63 41;
- Договор № 1715 от 01.07.2003 года

47. Сумма затрат на выпуск акций.

Услугами аудиторов, экспертов и финансовых консультантов, предоставлявших услуги при составлении данного проспекта выпуска акций - не пользовались.

48. Информация для инвесторов.

Потенциальные инвесторы могут ознакомиться с копией устава общества и проспектом выпуска акций:

1. В Голольном офисе АО «Народный Банк Казахстана»: 050046, г. Алматы, ул. Розыбакиева, 97.
2. В филиалах АО «Народный Банк Казахстана»;
3. На АО «Казахстанская Фондовая Биржа»: 050000, г. Алматы, ул. Айтеке би, 97.

Заместитель Председателя Правления
АО "Народный Банк Казахстана"

К. Абенов

Главный бухгалтер
АО "Народный Банк Казахстана"

А. Федченко

Директор Департамента
внутреннего аудита
АО «Народный Банк Казахстана»

О. Дияров