

Наименование организации **АО "Аграрная кредитная корпорация"**
 Вид деятельности организации **кредитование**
 Организационно-правовая форма **Акционерное общество**
 Среднегодовая численность работников _____ чел.
 Субъект предпринимательства _____
 (малого, среднего, крупного)
 Юридический адрес организации **010000 г.Астана, ул.Желтоксан, 28 "а"**

**Бухгалтерский баланс
по состоянию на «30» июня 2010 года**

тыс. тенге

Активы	Код стр.	На конец отчетного периода	На начало отчетного периода
I. Краткосрочные активы			
Денежные средства	10	35 627 466	3 269 734
Краткосрочные финансовые инвестиции	11	23 282 256	31 827 475
Краткосрочная дебиторская задолженность	12	41 772	16 380
Запасы	13	1 881	947
Текущие налоговые активы	14	277 908	187 488
Долгосрочные активы, предназначенные для продажи	15	-	-
Прочие краткосрочные активы	16	1 395 103	3 453 477
Итого краткосрочных активов	100	60 626 386	38 755 501
II. Долгосрочные активы			
Долгосрочные финансовые инвестиции	20	38 570 490	30 863 828
Долгосрочная дебиторская задолженность	21	-	-
Инвестиции, учитываемые методом долевого участия	22	332 245	515 067
Инвестиционная недвижимость	23	-	-
Основные средства	24	213 237	213 889
Биологические активы	25	-	-
Разведочные и оценочные активы	26	-	-
Нематериальные активы	27	335 272	344 725
Отложенные налоговые активы	28	908 566	908 566
Прочие долгосрочные активы	29	-	-
Итого долгосрочных активов	200	40 359 810	32 846 075
Баланс (стр.100 + стр.200)		100 986 196	71 601 576

Обязательство и капитал	Код стр.	На конец отчетного периода	На начало отчетного периода
III. Краткосрочные обязательства			
Краткосрочные финансовые обязательства	30	41 695 554	11 781 330
Обязательства по налогам	31	6 318	3 440
Обязательства по другим обязательным и добровольным платежам	32	6 133	3 992
Краткосрочная кредиторская задолженность	33	33 248	6 457
Краткосрочные оценочные обязательства	34	48 667	43 511
Прочие краткосрочные обязательства	35	108 830	16 319
Итого краткосрочных обязательств	300	41 898 750	11 855 049
IV. Долгосрочные обязательства			
Долгосрочные финансовые обязательства	40	25 508 406	26 458 250
Долгосрочная кредиторская задолженность	41	-	-
Долгосрочные оценочные обязательства	42	-	-

Отложенные налоговые обязательства	43		
Прочие долгосрочные обязательства	44		-
Итого долгосрочных обязательств	400	25 508 406	26 458 250
V. Капитал			
Уставный капитал	50	39 549 371	36 649 371
Неоплаченный капитал	51		-
Выкупленные собственные долевые	52		-
Эмиссионный доход	53		-
Резервы	54	1 270 253	1 270 253
Нераспределенная прибыль (непокрытый убыток)	55	- 7 240 584	- 4 631 347
Доля меньшинства	56		-
Итого капитал	500	33 579 040	33 288 277
Баланс (стр. 300 + стр. 400 + стр. 500)		100 986 196	71 601 576


Председатель Правления

Кажахметов Д.Н.



Главный бухгалтер

Зайтуллаева И.Н.



Место печати





Наименование организации АО "Аграрная кредитная корпорация"

Отчет о прибылях и убытках
за период, заканчивающийся 30 июня 2010 года

тыс. тенге

Наименование показателей	Код стр.	За отчетный период	За аналогичный период предыдущего года
Доход от реализации продукции и оказания услуг	10	0	0
Себестоимость реализованной продукции и оказанных услуг	20	0	0
Валовая прибыль (стр. 010 - стр. 020)	30	0	0
Доходы от финансирования	40	2 738 621	2 746 060
Прочие доходы	50	206 176	292
Расходы на реализацию продукции и оказание услуг	60	0	0
Административные расходы	70	488 637	433 159
Расходы на финансирование	80	782 176	928 276
Прочие расходы	90	4 271 592	2 580 976
Доля прибыли/убытка организаций, учитываемых по методу долевого участия	100	-11 629	0
Прибыль (убыток) за период от продолжаемой деятельности (стр.030 + стр.040 + стр.050 - стр.060 - стр.070 - стр.080 - стр.090 +/- стр.100)	110	-2 609 237	-1 196 059
Прибыль (убыток) от прекращенной деятельности	120	0	0
Прибыль (убыток) до налогообложения (стр. 110 +/- стр. 120)	130	-2 609 237	-1 196 059
Расходы по корпоративному подоходному налогу	140	0	0
Чистая прибыль (убыток) за период (стр. 130 - стр. 140) до вычета доли меньшинства	150	-2 609 237	-1 196 059
Доля меньшинства	160	0	0
Итоговая прибыль (итоговый убыток) за период (стр. 150 - стр. 160)	170	-2 609 237	-1 196 059
Прибыль на акцию	180		

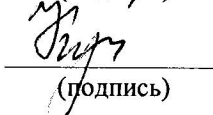
Председатель Правления

Кажахметов Д.Н.


(подпись)

Главный бухгалтер

Зайтуллаева И.Н.


(подпись)

Место печати





Наименование организации **АО "Аграрная кредитная корпорация"**

**Отчет о движении денежных средств
за период, заканчивающийся 30 июня 2010 года
(прямой метод)**

тыс.тенге

Наименование показателей	Код стр.	За отчетный период	За аналогичный период прошлого года
I. Движение денежных средств от операционной деятельности			
1. Поступление денежных средств, всего	010	2 200 795	5 072 371
в том числе:			
реализация товаров	011		0
предоставление услуг	012		0
авансы полученные	013		0
дивиденды	014		0
прочие поступления	015	2 200 795	5 072 371
2. Выбытие денежных средств, всего	020	1 530 921	6 655 776
в том числе:			
платежи поставщикам за товары и услуги	021	104 475	47 190
авансы выданные	022	24 718	39 030
выплаты по заработной плате	023	241 859	214 218
выплата вознаграждения по займам	024	897 565	126 843
корпоративный подоходный налог	025	168 109	205 839
другие платежи в бюджет	026	47 984	37 783
прочие выплаты	027	46 211	5 984 873
3. Чистая сумма денежных средств от операционной деятельности (стр.010 – стр.020)	030	669 873	-1 583 405
II. Движение денежных средств от инвестиционной деятельности			
1. Поступление денежных средств, всего	040	19 594 428	8 264 861
в том числе:			
реализация основных средств	041		0
реализация нематериальных активов	042		0
реализация других долгосрочных активов	043		0
реализация финансовых активов	044		0
погашение займов, предоставленных другим организациям	045	19 450 704	7 618 598
фьючерсные и форвардные контракты, опционы и свопы	046		0
прочие поступления	047	143 724	646 263
2. Выбытие денежных средств, всего	050	20 077 801	26 094 856
в том числе:			
приобретение основных средств	051	5 565	10 664
приобретение нематериальных активов	052	56	171 299

приобретение других долгосрочных активов	053		0
приобретение финансовых активов	054		0
предоставление займов другим организациям	055	20 072 179	25 506 854
фьючерсные и форвардные контракты, опционы и свопы	056		0
прочие выплаты	057		406 039
3. Чистая сумма денежных средств от инвестиционной деятельности (стр.040 – стр.050)	060	-483 373	-17 829 995
III. Движение денежных средств от финансовой деятельности			
1. Поступление денежных средств, всего	070	45 558 377	17 422 291
в том числе:			
эмиссия акций и других ценных бумаг	071	2 900 000	2 200 000
получение займов	072	41 291 852	15 190 355
получение вознаграждения по финансируемой аренде	073		-
прочие поступления	074	1 366 525	31 936
2. Выбытие денежных средств, всего	080	13 387 146	0
в том числе:			
погашение займов	081	13 218 779	
приобретение собственных акций	082		-
выплата дивидендов	083		
прочие	084	168 367	
3. Чистая сумма денежных средств от финансовой деятельности (стр.070 – стр.080)	090	32 171 230	17 422 291
Итого: Увеличение +/- уменьшение денежных средств (стр.030 +/- стр.060 +/- стр.090)		32 357 731	-1 991 109
Денежные средства и их эквиваленты на начало отчетного периода		3 269 734	2 033 970
Денежные средства и их эквиваленты на конец отчетного периода		35 627 466	42 861

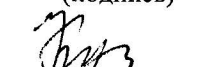
Председатель Правления

Кажахметов Д.Н.


(подпись)

Главный бухгалтер

Зайтуллаева И.Н.


(подпись)

Место печати



Наименование организации АО "Аграрная кредитная корпорация"

Отчет об изменениях в капитале
за период, заканчивающийся 30 июня 2010 года

тыс. тенге

	Код стр.	Капитал материнской организации				Доля меньшинства	Итого капитал
		Уставный капитал	Резервный капитал	Нераспределенная прибыль	Всего		
Сальдо на 1 января отчетного года	10	36 649 371	1 270 253	- 4 631 347	33 288 277		33 288 277
Изменения в учетной политике	20						
Пересчитанное сальдо (стр. 010 +/- стр. 020)	30	36 649 371	1 270 253	- 4 631 347	33 288 277		33 288 277
Прибыль/убыток от переоценки активов	31						
Хеджирование денежных потоков	32						
Курсовые разницы от зарубежной деятельности	33						
Прибыль/убыток, признанная/ый непосредственно в самом капитале (стр. 031 +/- стр. 032 +/- стр. 033)	40	-	-				
Прибыль/убыток за период	50			- 2 609 237	- 2 609 237		- 2 609 237
Всего прибыль/убыток за период (стр.040 +/- стр. 050)	60	-	-	- 2 609 237	- 2 609 237		- 2 609 237
Дивиденды	70				-		-
Эмиссия акций	80	2 900 000			2 900 000		2 900 000
Выкупленные собственные долевые инструменты	90				-		-
Сальдо на 30 июня отчетного года (стр. 030 + стр. 060 - стр. 070 + стр. 080 - стр. 090)	100	39 549 371	1 270 253	- 7 240 584	33 579 040		33 579 040
Сальдо на 1 января предыдущего года	110	34 449 371	382 732	260 728	35 092 831		35 092 831
Изменения в учетной политике	120						
Пересчитанное сальдо (стр. 110 +/- стр. 120)	130	34 449 371	382 732	260 728	35 092 831		35 092 831
Прибыль/убыток от переоценки активов	131						
Хеджирование денежных потоков	132						
Курсовые разницы от зарубежной деятельности	133						

Прибыль/убыток, признанная/ый непосредственно в самом капитале (стр. 131 +/- стр. 132 +/- стр. 133)	140		788 370				
Прибыль/убыток за период	150			- 4 631 347	- 4 631 347		- 4 631 347
Всего прибыль/ убыток за период (стр. 140 +/- стр. 150)	160		-	- 4 631 347	- 4 631 347		- 4 631 347
Дивиденды	170		- 99 151	260 728	161 577		161 577
Эмиссия акций	180	2 200 000			2 200 000		2 200 000
Выплаты акционеру	190						
Сальдо на 31 декабря предыдущего года (стр. 130 + стр. 160 - стр. 170 + стр. 180 - стр. 190)	200	36 649 371	1 270 253	- 4 631 347	33 288 277		33 288 277

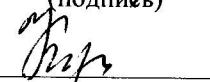
Председатель Правления

Кажахметов Д.Н.


(подпись)

Главный бухгалтер

Зайтуллаева И.Н.


(подпись)

Место печати



