

**Акт проверки финансового состояния  
АО «Аграрная Кредитная Корпорация»,  
подготовленный АО «BCC Invest» - представителем  
держателей облигаций»  
по состоянию на 31.03.2017г.**

*Результаты и выводы, изложенные в Акте проверки, не означают каких-либо инвестиционных рекомендаций в отношении облигаций Эмитента, хотя содержащиеся в настоящем Акте данные и выводы, безусловно, могут быть использованы в работе соответствующих аналитических подразделений как держателей облигаций, так и потенциальных инвесторов. Финансовый анализ и контроль исполнения условий выпуска облигаций осуществлен на основании данных, предоставленных Эмитентом. Ответственность за достоверность информации, содержащейся в финансовой отчетности и в официально предоставляемых сведениях несет Эмитент. Настоящий документ подготовлен по состоянию на отчетную дату, и возможное изменение финансовых показателей не отражено в ходе его подготовки. Вознаграждение сотрудников не связано и не зависит от содержания заключения, которые они готовят.*

г. Алматы

май 2017г.

АО «BCC Invest» являясь Представителем держателей облигаций (далее - ПДО) АО «Аграрная кредитная корпорация» представляет следующую информацию:

**Цель проведения оценки финансового состояния Эмитента:** Выявление устойчивости и платежеспособности Эмитента, эффективности управления активами компании и способности отвечать по обязательствам перед держателями облигаций по состоянию на 31 марта 2017 года.

**Коротко об Эмитенте:** Акционерное общество «Аграрная кредитная корпорация» (далее Эмитент) создано постановлением Правительства Республики Казахстан от 25 января 2001 года № 137 «О вопросах кредитования аграрного сектора». Главная миссия Эмитента - содействие индустриализации и диверсификации аграрной отрасли путем развития доступной системы кредитования субъектов агропромышленного комплекса Республики Казахстан. Единственным акционером Эмитента на 01.04.2017 является АО «Национальный управляющий холдинг «КазАгро». В свою очередь единственным акционером АО «Национальный управляющий холдинг «КазАгро» является Правительство Республики Казахстан в лице Министерства сельского хозяйства Республики Казахстан.



**Рейтинги кредитоспособности** Standard & Poor's: BB+/стабильный/В, kzAA- (30.06.16)  
(инф. /KASE, 04.07.16/)

#### Информация о выпуске облигаций:

Характеристики	Первый выпуск второй облигационной программы НИН KZP01Y09E709 (AGKKb4)
Вид облигаций	купонные облигации без обеспечения
Кредитные рейтинги облигации	Standard & Poor's: BB+, kzAA- (10.07.15)
Купонная ставка	8,5% годовых, фиксированная
Срок обращения	8,5 лет
Номинальная стоимость одной облигаций	1000 KZT
Число зарегистрированных облигаций/объем выпуска	10 000 000 шт./ 10 000 000 000 KZT
Чисто облигаций в обращении	10 000 000
Общий объем облигационной программы	30 000 000 000 KZT
Дата регистрации выпуска	24.06.2014
Дата начала обращения	20.08.2014
Дата открытия торгов	31.12.2014
Характеристики	Второй выпуск второй облигационной программы

	<b>НИН KZP02M90E700 (AGKKb5)</b>
<b>Вид облигаций</b>	купонные облигации без обеспечения
<b>Кредитные рейтинги облигации</b>	Standard & Poor's: BB+, kzAA- (10.07.15)
<b>Купонная ставка</b>	8,0% годовых, фиксированная
<b>Срок обращения</b>	7,5 лет
<b>Номинальная стоимость одной облигаций</b>	1 000 KZT
<b>Число зарегистрированных облигаций/объем выпуска</b>	20 000 000 шт./ 20 000 000 000 KZT
<b>Число облигаций в обращении</b>	18 184 787
<b>Общий объем облигационной программы</b>	30 000 000 000 KZT
<b>Дата регистрации выпуска</b>	29.05.2015
<b>Дата начала обращения</b>	17.06.2015
<b>Дата открытия торгов</b>	11.09.2015
<b>Характеристики</b>	<b>Первый выпуск третьей облигационной программы НИН KZP01Y06F173 (AGKKb6)</b>
<b>Вид облигаций</b>	купонные облигации без обеспечения
<b>Кредитные рейтинги облигации</b>	
<b>Купонная ставка</b>	8,5% годовых, фиксированная
<b>Срок обращения</b>	6 лет
<b>Номинальная стоимость одной облигаций</b>	1 000 KZT
<b>Число зарегистрированных облигаций/объем выпуска</b>	30 000 000 шт./ 30 000 000 000 KZT
<b>Число облигаций в обращении</b>	22 940 000
<b>Общий объем облигационной программы</b>	150 000 000 000 KZT
<b>Дата регистрации выпуска</b>	27.11.2015
<b>Дата начала обращения</b>	31.12.2015
<b>Дата открытия торгов</b>	31.12.2015
<b>Характеристики</b>	<b>Второй выпуск третьей облигационной программы НИН KZP02Y10F173 (AGKKb7)</b>
<b>Вид облигаций</b>	купонные облигации без обеспечения
<b>Кредитные рейтинги облигации</b>	
<b>Купонная ставка</b>	14,0% годовых, фиксированная
<b>Срок обращения</b>	9,5 лет
<b>Номинальная стоимость</b>	1 000 KZT

одной облигаций	
Число зарегистрированных облигаций/объем выпуска	32 900 000 шт./ 32 900 000 000 KZT
Число облигаций в обращении	
Общий объем облигационной программы	150 000 000 000 KZT
Дата регистрации выпуска	07.10.2016
Дата начала обращения	22.12.2016
Дата открытия торгов	торги не открыты

Характеристики	Третий выпуск третьей облигационной программы НИН KZP03Y15F170 (AGKKb8)
----------------	--

Вид облигаций	купонные облигации без обеспечения
Кредитные рейтинги облигации	
Купонная ставка	15,0% годовых, фиксированная
Срок обращения	14,5 лет
Номинальная стоимость одной облигаций	1 000 KZT
Число зарегистрированных облигаций/объем выпуска	7 100 000 шт./ 7 100 000 000 KZT
Число облигаций в обращении	
Общий объем облигационной программы	150 000 000 000 KZT
Дата регистрации выпуска	07.10.2016
Дата начала обращения	22.12.2016
Дата открытия торгов	торги не открыты

*Заключение представителя держателей облигаций Эмитента:* в отчетном квартале не отмечены какие-либо тенденции или события, которые могли бы негативно отразиться на кредитоспособности Эмитента. Обоснование нашего мнения представлено ниже.

### Объект проверки

согласно подпункту 5) пункта 1 статьи 20  
Закона «О рынке ценных бумаг»

### Результат проверки

1) Контроль исполнения Эмитентом обязательств, установленных проспектом выпуска облигаций, перед держателями облигаций

Итоги анализа финансового состояния Эмитента, позволяют сделать вывод о том, что Эмитент выполняет обязательства, установленные проспектом выпуска облигаций, перед держателями облигаций в отчетном периоде.

2) Контроль за целевым использованием Эмитентом денег, полученных от размещения облигаций

Денежные средства, полученные от выпусков и размещения облигаций направляются на кредитование субъектов агропромышленного комплекса

3) Контроль состояния имущества, являющегося обеспечением исполнения обязательств Эмитента перед держателями облигаций.

Облигации Эмитента не обеспеченные.

4) Заключение договора залога с Эмитентом в отношении имущества, являющегося обеспечением исполнения обязательств Эмитента перед держателями облигаций

Облигации Эмитента не обеспеченные.

5) Меры, направленные на защиту прав и интересов держателей облигаций, в том числе посредством подачи иска в суд от имени держателей облигаций, в собственности которых находится пятьдесят и более процентов размещенных (за вычетом выкупленных) облигаций Эмитента, по вопросам неисполнения Эмитентом обязательств, установленных проспектом выпуска облигаций

Не принимались в связи с отсутствием оснований и необходимости принятия таких мер.

#### 6) Анализ финансового состояния Эмитента

Финансовое состояние Эмитента по состоянию на 31 марта 2017 года для представления результата проверки держателям облигаций:

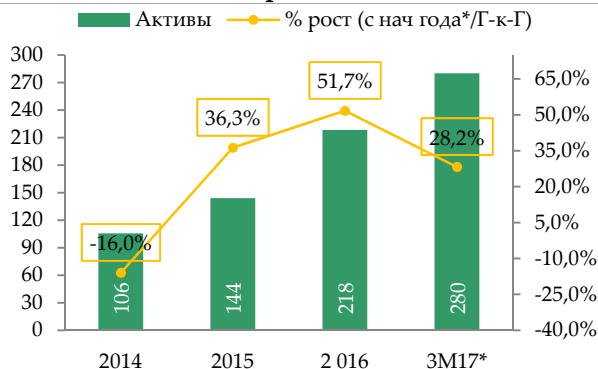
#### Источники информации, использованные для анализа финансового состояния эмитента:

- ✓ Финансовая отчетность за период, закончившийся 31 марта 2017 года;
- ✓ Финансовая отчетность за год, закончившийся 31 декабря 2016 года;
- ✓ Финансовая отчетность за год, закончившийся 31 декабря 2015 года;

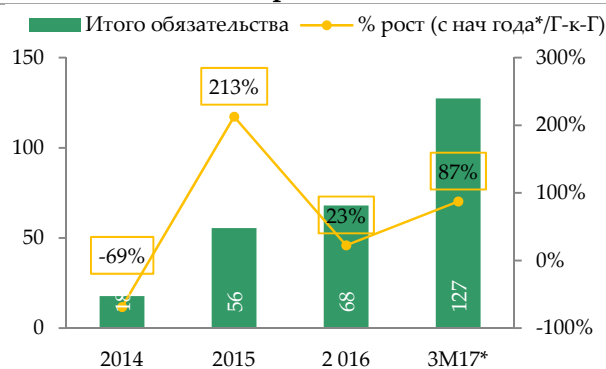
## Анализ финансовых показателей эмитента

### Финансовые показатели

Динамика активов и темпы прироста  
(в млрд. тенге)



Динамика обязательств и темпы прироста  
(в млрд. тенге)



Источник: финансовая отчетность АКК

Сумма денежных средств и их эквивалентов увеличилась с 30 072 млн. тенге до 70 066 млн. тенге с начала 2017 года. Доля денежных средств от общих активов составляет 25,0%.

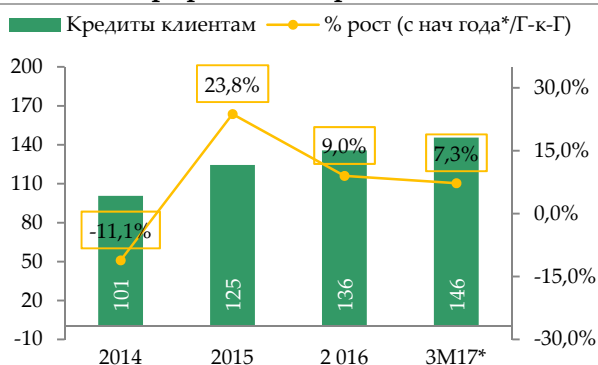
Средства в кредитных учреждениях (займы, предоставленные БВУ) незначительно увеличились с начала 2017 года на 1,5% и достигли уровня 26 446 млн. тенге – 9,4% от общих активов.

Размер кредитов, предоставленных клиентам (нетто), увеличился на 7,3% и на 31 марта 2017 года составил 145 590 млн. тенге. Доля кредитов клиентам в активах составляет 52,0%. Кредиты, предоставленные юридическим лицам в аграрном секторе, занимают наибольшую долю в кредитном портфеле – 75,7%.

Резервы под обесценение кредитного портфеля составляют 25 268 млн. тенге или 15% от кредитного портфеля (гросс).

Общие активы увеличились на 28,2% с начала 2017 года и на 31 марта 2017 года составили 279 995 млн. тенге. Рост активов в основном связан с увеличением статьи ценных бумаг, удерживаемых до погашения, а также в связи с увеличением суммы денежных средств и их эквивалентов.

Динамика кредитов клиентов и темпы прироста (в млрд. тенге)



Обеспечение кредитов и темпы прироста (в млрд. тенге)



Источник: финансовая отчетность АКК

## Обязательства

Размер привлеченных займов от акционера уменьшился на 2,8% с начала 2017 года и на 31 марта 2017 года составил 12 992 млн. тенге – 10,2% от общих обязательств и 4,6% от активов.

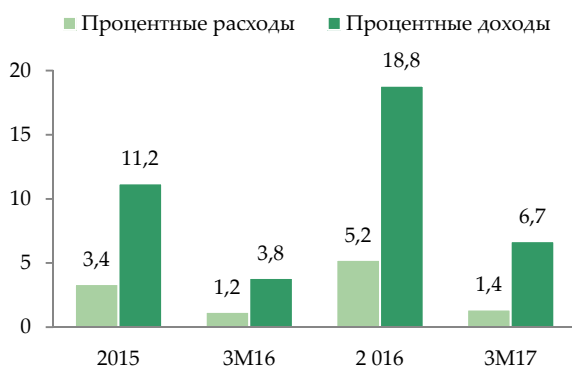
Выпущенные долговые ценные бумаги на 31 марта 2017 года составили 51 333 млн. тенге – 40,3% от обязательств и 18,3% от активов.

Стоит отметить, что в 1 квартале 2017 года Эмитент привлек дополнительное финансирование, представленное Правительством РК на сумму 60 001 млн. тенге – 47,1% от обязательств и 21,4% от активов. Данная сумма была выделена в 2017 году из госбюджета для финансирования весенне-полевых и уборочных работ, как для физических, так и для юридических лиц.

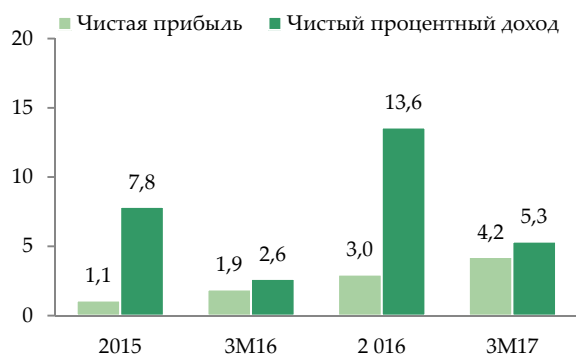
В результате общие обязательства увеличились на 87,4% и на 31 марта 2017 года составили 127 405 млн. тенге. Общие обязательства составляют 46% от общих активов.

Капитал на 31 марта 2017 года составил 152 590 млн. тенге (+1,5%) - 54% от активов.

**Динамика процентных доходов и расходов (в млн. тенге)**



**Динамика показателя чистого процентного дохода и чистой прибыли (в млн. тенге)**



Источник: финансовая отчетность компании

**Процентные доходы** увеличились на 75,0% до 6 707 млн. тенге в 1 квартале 2017 года, в основном за счет увеличения доходов по предоставленным займам и денежным средствам и их эквивалентам.

Процентные расходы увеличились на 15,2% в 1 квартале 2017 года и составили 1 375 млн. тенге. Увеличение произошло за счет выпуска долговых ценных бумаг.

Резервы на возможные потери по операциям увеличились с 80 млн. тенге в 1 квартале 2016 до 227 млн. тенге в 1 квартале 2017 года.

Непроцентные расходы, которые включают расходы на персонал и прочие операционные расходы, увеличились на 8,7% по отношению к 1 квартала 2016 года и составили 714 млн. тенге.

В результате Эмитент получил прибыль в 1 квартале 2017 года в размере 4 231 млн. тенге (увеличение в 2,2 раза) в сравнении с чистой прибылью в размере 1 884 млн. тенге за аналогичный период прошлого года.

Ответственность за достоверность данных финансовой отчетности несет эмитент.

## Финансовые коэффициенты

Расчетные финансовые коэффициенты представлены в таблице ниже:

### Расчетные финансовые коэффициенты АО «Аграрная кредитная корпорация»

	2014	2015	2016	3М17
<b>Доходность и рентабельность</b>				
Отношение процентных доходов к средним активам, приносящим процентные доходы	13,85%	9,21%	10,56%	15,93%
Отношение процентных расходов к средним обязательствам, несущим процентные расходы	-8,53%	-9,27%	-8,72%	-5,68%
Процентный спрэд	5,32%	-0,06%	1,84%	10,25%
Чистая процентная маржа	11,05%	6,44%	7,62%	12,52%
Отношение непроцентных расходов к непроцентным доходам	-13,07	-7,55	-63,53	-20,26
Отношение непроцентных расходов к средним активам	2,28%	2,49%	1,82%	0,29%
Рентабельность средних активов	0,43%	0,87%	1,63%	6,97%
Рентабельность среднего собственного капитала	0,63%	1,23%	2,48%	11,65%
<b>Ликвидность и структура активов и обязательств</b>				
Доля денежных средств и их эквивалентов в активах, на конец периода	1,44%	5,15%	13,77%	25,02%
Доля инвестиций в ценные бумаги в активах, на конец периода	-	-	10,67%	12,35%
Доля кредитов и авансов клиентам в активах, на конец периода	95,22%	86,48%	62,15%	52,00%
Отношение кредитов и авансов клиентам к обязательствам, на конец периода	566,89%	224,31%	199,61%	114,27%
Отношение выпущенных долговых ценных бумаг к обязательствам, на конец периода	16,25%	49,98%	75,96%	40,29%
Отношение обязательств к активам, на конец периода	16,80%	38,55%	31,14%	45,50%
Отношение собственного капитала к активам, на конец периода	83,20%	61,45%	68,86%	54,50%

Источник: финансовая отчетность эмитента, расчеты BCC Invest



## Заключение по результатам анализа

Чистая прибыль эмитента в 1 квартале 2017 года увеличилась более чем в 2 раза и достигла отметки 4 321 млн. тенге, что превысило показатель по чистой прибыли за весь 2016 год на уровне 2 957 млн. тенге. Рост чистой прибыли произошел в основном за счет увеличения процентных доходов (+75,0%) и относительно не высокого темпа роста процентных расходов (+15,2%), что на наш взгляд связано с тем фактом, что ставки привлечения заемных средств находятся ниже рыночных в связи со спецификой деятельности Эмитента.

Отличительной чертой данного Эмитента является специфика его бизнеса. Аграрная кредитная корпорация имеет статус финансового агента и предоставляет финансирование и поддержку сельскохозяйственному сектору. Основной задачей эмитента является реализация правительственных программ по поддержке сельскохозяйственного сектора, разработка и реализация проектов в агропромышленном комплексе. Конечной контролируемой стороной является Правительство Республики Казахстан.

Эмитент имеет поддержку Акционера (НУХ «КазАгро»), который предоставляет ему долгосрочные займы с низкими процентными ставками (1.02% - 8 367 млн. тенге; 9% - 4 319 млн. тенге). Задолженность перед Акционером на 31 декабря 2016 года составляет 13 309 млн. тенге - 19.6% от обязательств и 6,1% от активов.

Кредитный портфель увеличился на 7,3% с начала 2017 года до 145 590 млн. тенге. Доля кредитов клиентам в активах составляет 52%. Кредиты, предоставленные юридическим лицам в аграрном секторе, занимают наибольшую долю в кредитном портфеле – 75,7%.

Основным источником фондирования эмитента являются выпущенные долговые ценные бумаги и заем, полученный от Правительства РК. Долговые ценные бумаги занимают 40,3% от общих обязательств или 51 333 млн. тенге, а заем от Правительства РК занимает 47,1% или 60 001 млн. тенге. Выпущенные облигации являются тенговыми, с датой погашения в 2021-2023 гг. и купонной ставкой в размере 8%-8.5%.

Доля денежных средств от общих активов по состоянию на 31 марта 2017 года составляет 25,0%.

На основании анализа данных финансовой отчетности Эмитента мы пришли к мнению, что за период с 1 января 2017 года по 31 марта 2017 года существенного ухудшения финансовых показателей Эмитента не наблюдалось и финансовое состояние Эмитента на 31 марта 2017 года является стабильным. Отдельное внимание хотим обратить на то, что процент привлечения по части долговым ценным бумагам составляет 1.02%, что свидетельствует о возможности привлечения Эмитентом финансирования по ставкам ниже рыночных. Некоторое беспокойство вызывает рост резервов под обесценение кредитов по итогам 2016 года и возможное дальнейшее ухудшение кредитного портфеля.

В основе расчетов использованы данные Баланса, ОДС и ОПУ (таблицы ниже).

### Отчет о финансовом положении ДБ АО "Аграрная кредитная корпорация "

(в млн. тенге)	2015	1кв16	2016	3М17	С нач. года
<b>Активы</b>					
Денежные средства и их эквиваленты	7 414	9 880	30 072	70 066	133,0%
Средства в кредитных организациях	9 243	9 219	26 053	26 446	1,5%
Кредиты клиентам	124 505	144 464	135 725	145 590	7,3%
Ценные бумаги, удерживаемые до погашения	-	-	23 306	34 586	48,4%
Активы, предназначенные для продажи	5	-	-	-	-
Инвестиции в недвижимость	360	357	349	346	-0,8%
Основные средства	245	236	208	197	-5,4%
Нематериальные активы	175	162	194	178	-8,0%
Текущие активы по налогу на прибыль	234	295	206	311	51,0%
Отложенные активы по налогу на прибыль	427	427	1 459	1 459	0,0%
Прочие активы	1 362	1 321	795	817	2,7%
<b>Итого активы</b>	<b>143 969</b>	<b>166 360</b>	<b>218 369</b>	<b>279 995</b>	<b>28,2%</b>
<b>Обязательства</b>					
Задолженность перед Акционером	27 360	48 125	13 362	12 992	-2,8%
Задолженность перед Правительством РК	-	-	-	60 001	-
Выпущенные долговые ценные бумаги	27 742	27 912	51 649	51 333	-0,6%
Задолженность перед государственными и бюджетными организациями	20	20	2 192	2 217	1,1%
Краткосрочные оценочные обязательства	153	170	171	224	31,0%
Прочие обязательства	230	209	623	638	2,5%
<b>Итого обязательства</b>	<b>55 506</b>	<b>76 437</b>	<b>67 996</b>	<b>127 405</b>	<b>87,4%</b>
Уставный капитал	94 227	94 227	158 630	158 630	-
Дополнительный капитал	5 291	5 291	6 832	6 738	-1,4%
Резервный капитал	1 086	1 086	1 086	1 086	0,0%
Резерв по условному распределению	-8 595	-9 019	-15 008	-16 928	12,8%
Накопленный дефицит	-3 546	-1 662	-1 168	3 063	-362,4%
<b>Итого капитал</b>	<b>88 464</b>	<b>89 924</b>	<b>150 372</b>	<b>152 590</b>	<b>1,5%</b>
<b>Итого обязательств и капитала</b>	<b>143 969</b>	<b>166 360</b>	<b>218 369</b>	<b>279 995</b>	<b>28,2%</b>

Источник: финансовая отчетность эмитента

### Отчет о прибылях и убытках и совокупном доходе ДБ АО "Аграрная кредитная корпорация "

(в млн. тенге)	2015	3М16	2016	3М17	Г-к-Г
<b>Процентные доходы</b>	<b>11 205</b>	<b>3 832</b>	<b>18 810</b>	<b>6 707</b>	<b>75,0%</b>
Кредиты клиентам	10 089	2 968	14 175	3 790	27,7%
Денежные средства и их эквиваленты	575	598	1 887	1 309	119,0%
Средства в кредитных организаций	540	267	2 669	882	230,6%
Ценные бумаги, удерживаемые до погашения	-	-	80	726	-
<b>Процентные расходы</b>	<b>-3 362</b>	<b>-1 194</b>	<b>-5 237</b>	<b>-1 375</b>	<b>15,2%</b>

Средства кредитных организаций	-55	-	-	-	-
Задолженность перед Акционером	-1 889	-598	-1 545	-225	-62,5%
Выпущенные долговые ценные бумаги	-1 415	-595	-3 572	-1 084	82,2%
Задолженность перед государственными и бюджетными организациями	-3	0	-120	-66	-
<b>Чистый процентный доход</b>	<b>7 842</b>	<b>2 639</b>	<b>13 574</b>	<b>5 333</b>	<b>102,1%</b>
Резерв под обесценение кредитов	-3 558	-80	-6 476	-227	182,5%
<b>Чистый процентный доход за вычетом резерва под обесценение</b>	<b>4 285</b>	<b>2 559</b>	<b>7 097</b>	<b>5 106</b>	<b>99,6%</b>
Чистые убытки по операциям в иностранной валюте	14	-	-	-	-
Прочие доходы	397	71	52	36	-50,2%
<b>Непроцентные доходы</b>	<b>411</b>	<b>72</b>	<b>52</b>	<b>35</b>	<b>-50,9%</b>
Расходы на персонал	-1 861	-374	-1 951	-429	14,9%
Прочие операционные расходы	-1 243	-283	-1 339	-284	0,4%
<b>Непроцентные расходы</b>	<b>-3 105</b>	<b>-657</b>	<b>-3 289</b>	<b>-714</b>	<b>8,7%</b>
<b>Прибыль до льгот по налогу на прибыль</b>	<b>1 591</b>	<b>1 973</b>	<b>3 860</b>	<b>4 427</b>	<b>124,3%</b>
(Расход)/Льгота по налогу на прибыль	-506	-90	-903	-196	119,0%
<b>Прибыль за отчётный период</b>	<b>1 085</b>	<b>1 884</b>	<b>2 957</b>	<b>4 231</b>	<b>124,6%</b>

Источник: финансовая отчетность эмитента

#### Отчет о движении денежных средств ДБ АО "Аграрная кредитная корпорация"

(в млн. тенге)	2015	3М16	2016	3М17	Г-к-Г
Денежные потоки от операционной деятельности					
Проценты полученные	6 971	2 441	15 058	4 969	103,6%
Проценты выплаченные	-1 750	-828	-3 709	-1 498	80,9%
Реализованный доход/(убыток) по производным финансовым активам	24	80	80	1	-99,3%
Реализованный доход/(убыток) по операциям с иностранной валютой	14	-	-	-	-
Расходы на персонал, выплаченные	-1 759	-424	-1 222	-428	1,0%
Прочие операционные расходы, выплаченные	-1 088	-207	-1 922	-250	21,0%
<b>Денежные потоки от операционной деятельности до изменений в операционных активах и обязательствах</b>	<b>2 412</b>	<b>1 062</b>	<b>8 284</b>	<b>2 793</b>	<b>163,0%</b>
Чистое увеличение операционных активов					
Кредиты клиентам	-25 016	-19 270	-22 809	-10 080	-47,7%
Прочие активы	599	286	578	142	-50,3%
Средства в кредитных организациях	-8 986	66	-16 681	-401	-
Чистое увеличение операционных обязательств					
Прочие обязательства	337	-92	708	-255	175,8%
<b>Чистое использование денежных средств в операционной деятельности до налога на прибыль</b>	<b>-30 654</b>	<b>-17 948</b>	<b>-29 919</b>	<b>-7 800</b>	<b>-56,5%</b>
Уплаченный налог на прибыль	-158	-151	-428	-282	87,2%
<b>Чистое использование денежных средств в</b>	<b>-30 813</b>	<b>-18 099</b>	<b>-30 347</b>	<b>-8 082</b>	<b>-55,3%</b>

<b>операционной деятельности</b>					
<b>Денежные потоки от инвестиционной деятельности</b>					
Приобретение ценных бумаг	-	-	-	-11 295	-
Продажа активов предназначенных для продажи	5	-	-	-	-
Приобретение основных средств	-94	-5	-23 238	-5	14,4%
Реализация основных средств	-	-	-20	-	-
Приобретение нематериальных активов	-22	-	-72	-	-
<b>Чистое использование денежных средств в инвестиционной деятельности</b>	<b>-111</b>	<b>-5</b>	<b>-23 330</b>	<b>-11 300</b>	<b>-</b>
<b>Денежные потоки от финансовой деятельности</b>					
Поступления от увеличения уставного капитала	-	-	64 403	-	-
Поступления от привлечения заемных средств от Правительства РК	-	-	-	60 000	-
Погашение заемных средств в кредитных организациях	-2 000	-	-	-	-
Поступления от привлечения заемных средств от Акционера	31 587	21 112	45 519	-	-
Погашение привлечения заемных средств от Акционера	-16 821	-543	-59 739	-489	-9,9%
Поступление заемных средств от гос. и бюдж. фондов	-	-	3 890	-	-
Погашение заемных средств от гос. и бюдж. фондов	-42	-	-20	-135	-
Выпущенные долговые ценные бумаги	27 413	-	22 826	-	-
Выкупленные долговые ценные бумаги	-2 870	-	-	-	-
Выплата дивидендов	-447	-	-543	-	-
<b>Чистое поступление денежных средств от финансовой деятельности</b>	<b>36 820</b>	<b>20 569</b>	<b>76 336</b>	<b>59 376</b>	<b>-</b>
<b>Чистое увеличение денежных средств и их эквивалентов</b>	<b>5 896</b>	<b>2 466</b>	<b>22 658</b>	<b>39 994</b>	<b>-</b>
Денежные средства и их эквиваленты на начало отчётного периода	1 518	7 414	7 414	30 072	305,6%
<b>Денежные средства и их эквиваленты на конец отчётного периода</b>	<b>7 414</b>	<b>9 880</b>	<b>30 072</b>	<b>70 066</b>	<b>609,2%</b>

Источник: финансовая отчетность эмитента

## 7) Анализ корпоративных событий Эмитента

На основании вышеизложенного, можно судить о в большей степени нейтральном характере корпоративных событий Эмитента, имевших место в отчетном периоде.

Значимых корпоративных событий, которые могли бы негативно отразиться на финансовом положении Эмитента в отчетном периоде не наблюдалось.

**Значимые корпоративные события Эмитента, опубликованные на интернет-сайте АО «Казахстанская фондовая биржа» KASE, а также значимая информация, опубликованная в СМИ (в соответствии с требованиями к ПДО, вступившими в силу 08 января 2017 года)**

<p>За отчетный период Эмитент заключал сделки, в которых у него имелась заинтересованность. Подробнее можно увидеть здесь <a href="http://www.kase.kz/ru/emitters/show/AGKK">http://www.kase.kz/ru/emitters/show/AGKK</a></p>
<p>/KASE, 11.05.17/ – Эмитент сообщил KASE об изменениях в составе его Совета директоров и Правления: - назначен новый Председатель Правления Сарыбаев Нармухан Калмаханович и стал членом СД вместо Атамкуловой Гульназ Турехановны. <a href="http://www.kase.kz/files/emitters/AGKK/agkk_reliz_100517.pdf">http://www.kase.kz/files/emitters/AGKK/agkk_reliz_100517.pdf</a></p>
<p>/KASE, 02.03.17/ - Эмитент сообщил KASE о выплате 02 марта 2017 года пятого купонного вознаграждения по своим облигациям KZP01Y09E709 (KZ2C00002731, официальный список KASE, категория "долговые ценные бумаги субъектов квазигосударственного сектора", AGKKb4). Согласно названному сообщению упомянутое вознаграждение выплачено в сумме 425 000 000,00 тенге.</p>
<p>/KASE, 24.02.17/ – Эмитент сообщил KASE о получении 23 февраля 2017 года займа на проведение мероприятий по поддержке субъектов агропромышленного комплекса в размере 60,0 млрд тенге, процентное соотношение размера займа к размеру собственного капитала – 39,88 %.</p>
<p>/KASE, 13.02.17/ – Эмитент предоставил KASE пресс-релиз, в котором сообщается следующее: начало цитаты В соответствии с пунктом 1 статьи 70 Закона РК "Об акционерных обществах", АО "Аграрная кредитная корпорация" (далее – Корпорация) сообщает о том, что 09 февраля 2017 года Советом директоров Корпорации принято решение о заключении крупной сделки с Министерством финансов Республики Казахстан и Министерством сельского хозяйства Республики Казахстан в виде Кредитного договора на сумму 60 000 000 000 (шестьдесят миллиардов) тенге за счет средств, полученных по бюджетной программе 262, для проведения весенне-полевых и уборочных работ субъектами АПК в 2017 году.</p>
<p>/KASE, 10.02.17/ – Эмитент сообщил KASE об изменении с 02 февраля 2017 года состава своего Правления: Избраны: 1. Атамкулова Гульназ Турехановна - Председатель Правления; 2. Сейсенбаев Нуржан Рымханович - зам. Председателя Правления; 3. Ахметов Куат Сапарович - зам. Председателя Правления; 4. Кабылова Ажар Утюгеновна – управляющий директор; 5. Айтказина Шолпан Тлеугабыловна - управляющий директор;</p>
<p>/KASE, 03.02.17/ – Эмитент предоставил KASE копию письма Национального Банка РК от 26 января 2017 года, согласно которому Национальный Банк утвердил отчет об итогах размещения облигаций KZP01Y06F173 (KZ2C00003507, официальный список KASE, категория "долговые ценные бумаги субъектов квазигосударственного сектора", AGKKb6) АО "Аграрная кредитная корпорация" за период с 01 июля по 30 декабря 2016 года. Согласно предоставленному письму за отчетный период размещение указанных облигаций не производилось. По состоянию на 30 декабря 2016 года не размещено 7 060</p>

000 указанных облигаций.

/KASE, 02.02.17/ – Эмитент предоставил KASE копию письма Национального Банка РК от 26 января 2017 года, согласно которому Национальный Банк утвердил отчет об итогах размещения облигаций KZP02M90E700 (KZ2C00003283, официальный список KASE, категория "долговые ценные бумаги субъектов квазигосударственного сектора", AGKKb5) АО "Аграрная кредитная корпорация" за период с 18 июня по 17 декабря 2016 года. Согласно предоставленному письму за отчетный период размещение указанных облигаций не производилось. По состоянию на 17 декабря 2016 года не размещено 1 815 213 указанных облигаций.

/KASE, 30.12.16/ - Эмитент сообщил KASE о выплате 30 декабря 2016 года третьего купонного вознаграждения по своим облигациям KZP02M90E700 (KZ2C00003283, официальный список KASE, категория "долговые ценные бумаги субъектов квазигосударственного сектора", AGKKb5).

Заместитель Председателя Правления  
АО «BCC Invest»



Қышпанов В.А.